


# نافذة حول الإحصاءات الخليجية 2022م

# المقدمة

يسر المركز الإحصائي لدول مجلس التعاون لدول الخليج العربية أن يصدر هذه النشرة حول أهم المؤشرات الإحصائية في مجلس التعاون لدول الخليج العربية لعام 2022م وتتضمن الدول الستة (دولة الإمارات العربية المتحدة، مملكة البحرين، المملكة العربية السعودية، سلطنة عمان، دولة قطر، ودولة الكويت). حيث تم تطوير هذه النشرة لتوفير صورة سريعة عن أهم المؤشرات في دول المجلس، من خلال عرض أحدث البيانات والمؤشرات على مستوى المجلس ككل إقليمي، وكذلك توزيعها على الدول الأعضاء.

يأتي إعداد هذا النموذج من نشر البيانات والمؤشرات الإحصائية ضمن جهود المركز لمواكبة احتياجات المستخدمين لملاحظات إحصائية سريعة وسهلة الاستعراض.



سنة التأسيس  
25 مايو 1981م

في 2022م



## مجلس التعاون لدول الخليج العربية

الثافة السكانية

23.2  
شخص/ كم<sup>2</sup>

عدد السكان

55.9  
مليون نسمة

عالمياً

- 1 في إنتاج النفط الخام
- 1 في احتياطي النفط الخام
- 2 في احتياطي الغاز الطبيعي
- 3 في إنتاج الغاز الطبيعي المسوق
- 5 في إجمالي الصادرات السلعية

2.4

مليون كم<sup>2</sup>

3.2% التضخم الخليجي العام



66.6%

نسبة مساهمة القطاع  
غير النفطي في الناتج  
المحلي الإجمالي  
بالأسعار الجارية



33.4%

نسبة مساهمة القطاع  
النفطي في الناتج  
المحلي الإجمالي  
بالأسعار الجارية

\$381.7 مليار  
الميزان التجاري

\$581.3 مليار

إجمالي الواردات  
السلعية<sup>(1)</sup>

\$963.0 مليار

إجمالي الصادرات  
السلعية<sup>(1)</sup>

نصيب الفرد من الناتج  
المحلي الإجمالي  
بالأسعار الجارية

\$39.6  
ألف

الناتج المحلي  
الإجمالي بالأسعار  
الجارية

\$2.2  
تريليون

706.4

ألف جيجا واط ساعة.  
إنتاج الكهرباء

18.2

مليون برميل/يوم  
إنتاج النفط

457.7

مليار متر مكعب  
إنتاج الغاز  
الطبيعي المسوق

13.9

مليون  
السياح القادمون

10.5

ألف  
المنشآت الفندقية

7.0

مليار متر مكعب  
إنتاج مياه التحلية

30.2

مليون  
عدد العاملين

8.9

مليون  
طلبة التعليم المدرسي

214.9

ألف  
عقود الزواج

117.9

ألف  
الوفيات

755.9

ألف  
المواليد

اليوم الوطني  
2 ديسمبر

في 2022م



دولة الإمارات العربية المتحدة

الكثافة السكانية

عدد السكان

9.6 مليون نسمة

2021م

شخص/ كم<sup>2</sup>

2021م

العملة الإماراتي

الدرهم

71.0 ألف كم<sup>2</sup>

30.3%

69.7%

التضخم السنوي 4.8%

إجمالي الصادرات السلعية (1) 290.2 مليار

إجمالي الواردات السلعية (1) 312.0 مليار

النسبة مساهمة القطاع النفطي في الناتج المحلي الإجمالي بالأسعار الجارية 30.3%

النسبة مساهمة القطاع غير النفطي في الناتج المحلي الإجمالي بالأسعار الجارية 69.7%

الناتج المحلي الإجمالي الجارية 507.1 مليار

نصيب الفرد من الناتج المحلي الإجمالي الجارية 53.7 ألف

إنتاج الغاز الطبيعي المسوق 55.6 مليار متر مكعب

إنتاج النفط 3.1 مليون برميل/يوم

إنتاج الكهرباء 149.1 ألف جيغا. واط ساعة

إنتاج مياه التحلية 2.0 مليار متر مكعب

المنشآت الفندقية 1.1 ألف

السياح القادمون 7.2 مليون

الوفيات 10.4 ألف

الطلاب التعليم المدرسي 965.9 ألف

عقود الزواج 18.4 ألف

عدد العاملين 7.2 مليون

المواليد 97.6 ألف

2021م

2021م

2021م

2021م

2021م

2021م

2021م

2021م

2021م

2021م

2021م

2021م

2021م

2021م

2021م

2021م

2021م

2021م

2021م

2021م

2021م

2021م



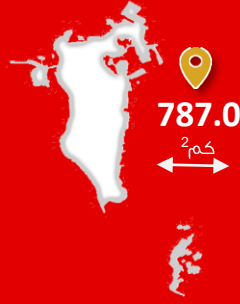


الكثافة السكانية

1,938.6  
شخص/ كم<sup>2</sup>

عدد السكان

1.5  
مليون نسمة



العملة  
الدينار  
البحريني


التضخم السنوي 3.6%

82.7%  
قطاع  
النفط

نسبة مساهمة القطاع  
غير النفط في الناتج  
المحلي الإجمالي  
بالأسعار الجارية

17.3%  
قطاع  
النفط

نسبة مساهمة القطاع  
النفطي في الناتج  
المحلي الإجمالي  
بالأسعار الجارية



\$ 8.7  
مليار  
الميزان التجاري

\$12.9  
مليار

إجمالي الواردات  
السلعية<sup>(1)</sup>

\$21.6  
مليار

إجمالي الصادرات  
السلعية<sup>(1)</sup>

نصيب الفرد من الناتج  
المحلي الإجمالي  
بالأسعار الجارية  
\$29.1  
ألف

الناتج المحلي  
الإجمالي بالأسعار  
الجارية  
\$44.4  
مليار

18.8

ألف جيغا واط ساعة  
إنتاج الكهرباء

190.0

ألف برميل/يوم  
إنتاج النفط

16.6

مليار متر مكعب  
إنتاج الغاز  
الطبيعي المسوق

3.7

مليون  
السياح القادمون

244

عدد  
المنشآت الفندقية

262.2

مليون متر مكعب  
إنتاج مياه التلية  
2021م

861.0  
ألف  
عدد العاملون

2021م

212.8  
ألف  
طلبة التعليم المدرسي

2020/ 2019م

6.4  
ألف  
عقود الزواج

2021م

3.5  
ألف  
الوفيات

2020م

18.0  
ألف  
المواليد

2020م

اليوم الوطني

23 سبتمبر



المملكة العربية السعودية

في 2022م

الكثافة السكانية

16.1  
شخص / كم<sup>2</sup>

عدد السكان

32.2  
مليون نسمة

2.0

مليون كم<sup>2</sup>



العملة  
الريال  
السعودي

التضخم السنوي 2.5%

67.4%  
القطاع  
النفطي

32.6%  
القطاع  
غير النفطي

نسبة مساهمة القطاع  
غير النفطي في الناتج  
المحلي الإجمالي  
بالأسعار الجارية

205.8 \$ مليار  
الميزان التجاري

169.2 \$ مليار  
إجمالي الواردات  
السلعية<sup>(1)</sup>

375.0 \$ مليار  
إجمالي الصادرات  
السلعية<sup>(1)</sup>

نصيب الفرد من الناتج  
المحلي الإجمالي  
بالأسعار الجارية  
\$34.4  
ألف

الناتج المحلي  
الإجمالي بالأسعار  
الجارية  
\$1.1  
ترليون

358.6  
ألف جيجا واط ساعة.  
إنتاج الكهرباء  
2021م

10.6  
مليون برميل/يوم  
إنتاج النفط

122.9  
مليار متر مكعب  
إنتاج الغاز  
الطبيعي المسوق

16.6  
مليون  
السياح القادمون

8.4  
ألف  
المنشآت الفندقية  
2020م

2.9  
مليار متر مكعب  
إنتاج مياه التحلية

14.8  
مليون  
عدد العاملون

6.0  
مليون  
طلبة التعليم المدرسي  
2022/ 2021م

150.1  
ألف  
عقود الزواج  
2020م

80.2  
ألف  
الوفيات  
2018م

(1) لا تشمل التجارة البينية



العيد الوطني  
18 نوفمبر

في 2022م



## سلطنة عمان

الكثافة السكانية

15.9

شخص/ كم<sup>2</sup>

عدد السكان

4.9

مليون نسمة

309.5

ألف كم<sup>2</sup>

الريال  
العماني العملة

التضخم السنوي 2.8%

62.3%

37.7%

32.2 مليار  
الميزان التجاري

26.5 مليار

إجمالي الواردات  
السلعية<sup>(1)</sup>

58.7 مليار

إجمالي الصادرات  
السلعية<sup>(1)</sup>

23.2  
نصيب الفرد من الناتج  
المحلي الإجمالي بالأسعار  
الجارية ألف

114.7  
الناتج المحلي  
الإجمالي بالأسعار  
الجارية مليار

41.7

ألف جيغا واط ساعة  
إنتاج الكهرباء

1.1

مليون برميل/يوم  
إنتاج النفط

39.5

مليار متر مكعب  
إنتاج الغاز  
الطبيعي المسوق

2.1

مليون  
السياح القادمون

674

المنشآت الفندقية

436.1

مليون متر مكعب  
إنتاج مياه التحلية

2.5 مليون  
عدد العاملون

814.4 ألف  
طلبة التعليم المدرسي  
2021 / 2022م

15.4 ألف  
عقود الزواج

10.0 ألف  
الوفيات

77.6 ألف  
المواليد



الكثافة السكانية

252.0

شخص/ كم<sup>2</sup>

عدد السكان

2.9

مليون نسمة

11.6  
ألف كم<sup>2</sup>



الريال  
القطري العملة

التضخم السنوي 5.0%

55.8%

نسبة مساهمة القطاع  
غير النفطي في الناتج  
المحلي الإجمالي  
بالأسعار الجارية

44.2%

نسبة مساهمة القطاع  
النفطي في الناتج  
المحلي الإجمالي  
بالأسعار الجارية

90.4 \$ مليار  
الميزان التجاري

31.7 \$ مليار  
إجمالي الواردات  
السلعية<sup>(1)</sup>

122.0 \$ مليار  
إجمالي الصادرات  
السلعية<sup>(1)</sup>

نصيب الفرد من الناتج  
المحلي الإجمالي بالأسعار  
الجارية 80.6 \$  
ألف

الناتج المحلي  
الإجمالي بالأسعار  
الجارية 236.3 \$  
مليار

54.6  
ألف جيغا واط ساعة.  
إنتاج الكهرباء

606.0  
ألف برميل/يوم  
إنتاج النفط

209.2  
مليار متر مكعب  
إنتاج الغاز  
الطبيعي المسوق

611  
ألف  
السياح القادمون  
م 2021

109  
عدد  
المنشآت الفندقية  
م 2021

661.8  
مليون متر مكعب  
إنتاج مياه التحلية

2.1 مليون  
عدد العاملين

292.2 ألف  
طلبة التعليم المدرسي

4.4 ألف  
عقود الزواج

2.8 ألف  
الوفيات

26.3 ألف  
المواليد

م 2022، م 2021

م 2021

م 2021

م 2021





العيد الوطني  
26-25 ديسمبر

في 2022م



## دولة الكويت

الكثافة السكانية  
**269.0**  
شخص/ كم<sup>2</sup>

عدد السكان  
**4.8**  
مليون نسمة



العملة  
الدينار  
الكويتي

التضخم السنوي %4.0

**65.8%**

نسبة مساهمة القطاع  
غير النفطي في الناتج  
المحلي الإجمالي  
بالأسعار الجارية  
2020م

**34.2%**

نسبة مساهمة القطاع  
النفطي في الناتج  
المحلي الإجمالي  
بالأسعار الجارية  
2020م

66.4 \$ مليار  
الميزان التجاري

29.0 \$ مليار  
إجمالي الواردات  
السلعية<sup>(1)</sup>

95.4 \$ مليار  
إجمالي الصادرات  
السلعية<sup>(1)</sup>

نصيب الفرد من الناتج  
المحلي الإجمالي بالأسعار  
الجارية  
**\$24.4**  
ألف  
2020م

الناتج المحلي  
الإجمالي بالأسعار  
الجارية  
**\$115.3**  
مليار  
2020م

**83.5**  
ألف جيجا واط ساعة  
إنتاج الكهرباء

**2.7**  
مليون برميل/يوم  
إنتاج النفط

**13.9**  
مليار متر مكعب  
إنتاج الغاز الطبيعي  
المسوق

**8.0**  
ألف  
السياح القادمون  
2021م

**85**  
عدد  
المنشآت الفندقية  
2021م

**740.1**  
مليون متر مكعب  
إنتاج مياه التحلية

2.8 مليون  
عدد العاملين

614.7 ألف  
طلبة التعليم المدرسي  
2021/ 2022م

16.4 ألف  
عقود الزواج  
2021م

10.9 ألف  
الوفيات  
2021م

51.6 ألف  
المواليد  
2021م

(1) لا تشمل التجارة البيئية



Founded: May 25, 1981

# Arab Gulf Cooperation Council



In 2022

## Globally

- 1 Crude Oil Production
- 1 Crude Oil Reserves
- 2 Natural Gas Reserves
- 3 Production of Marketed Natural Gas
- 5 Total Exports

Population Density: Population

23.2  
Person/km<sup>2</sup>

55.9  
Million



General Gulf inflation **3.2%**

381.7 \$

Trade Balance

\$963.0 Billion

Total Exports  
of Goods<sup>(1)</sup>

\$581.3 Billion

Total Imports  
of Goods<sup>(1)</sup>



33.4%

Percentage of the oil  
sector's contribution  
to the GDP at current  
prices



66.6%

Percentage of the  
Non-oil sector's  
contribution to the  
GDP at current prices

Gross Domestic Product  
Per Capita - Current Prices **\$39.6**  
Thousand

Gross Domestic  
Product - Current Prices **\$2.2**  
Trillion

**706.4**

1,000 Gigawatt. Hour  
Electricity Production

**18.2**

Million Barrel/Day  
Oil Production

**457.7**

Billion Cubic Meter  
Marketed Natural Gas  
Production

**13.9**

Billion  
Arrival Tourists

**10.5**

Thousand  
Hotel Establishments

**7.0**

Billion Cubic Meter  
Desalinated Water

**30.2**  
Million

Employees

**8.9**  
Million

School Students

**214.9**  
Thousand

Marriage Cases

**117.9**  
Thousand

Deaths

**755.9**  
Thousand

Births

2021/2022

2021

2021

2021

(1) Not including Intra Trade



# United Arab Emirates



National Day  
2 December

In 2022

**71.0**  
Thousand km<sup>2</sup>

**Population Density**  
**134.6**  
Person/km<sup>2</sup>  
2021

**Population**  
**9.6**  
Million  
2021

**Currency** Emirate Dirham

Inflation **4.8%**

**\$-21.8 Billion**  
Trade Balance

**\$290.2 Billion**  
Total Exports of Goods<sup>(1)</sup>

**\$312.0 Billion**  
Total Imports of Goods<sup>(1)</sup>

**30.3%**  
Percentage of the oil sector's contribution to the GDP at current prices

**69.7%**  
Percentage of the Non-oil sector's contribution to the GDP at current prices

Gross Domestic Product Per Capita - Current Prices **\$53.7**  
Thousand

Gross Domestic Product - Current Prices **\$507.1**  
Billion

**149.1**  
1,000 Gigawatt. Hour  
Electricity Production  
2021

**3.1**  
Million Barrel/Day  
Oil Production

**55.6**  
Billion Cubic Meter  
Marketed Natural Gas  
Production

**7.2**  
Million  
Arrival Tourists  
2021

**1.1**  
Thousand  
Hotel Establishments  
2021

**2.0**  
Billion Cubic Meter  
Desalinated Water  
2021

|   |  |   |   |   |
|---|--|---|---|---|
| <b>7.2</b><br>Million<br>Employees <sup>(2)</sup><br>2021 | <b>965.9</b><br>Thousand<br>School Students<br>2020/2021 | <b>18.4</b><br>Thousand<br>Marriage Cases<br>2021 | <b>10.4</b><br>Thousand<br>Deaths<br>2020 | <b>97.6</b><br>Thousand<br>Births<br>2020 |
|---|--|---|---|---|

(1) Not Including Intra Trade

(2) Source: International Labor Organization



National Day  
16 December

# Kingdom of Bahrain



In 2022

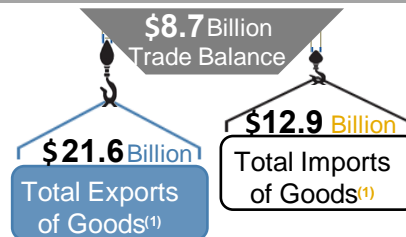


Population Density  
**1,938.6**  
Person/km<sup>2</sup>

Population  
**1.5**  
Million

Currency  
Bahraini Dinar

Inflation **3.6%**



**17.3%**  
Percentage of the oil sector's contribution to the GDP at current prices

**82.7%**  
Percentage of the Non-oil sector's contribution to the GDP at current prices

Gross Domestic Product Per Capita - Current Prices **\$29.1**  
Thousand

Gross Domestic Product - Current Prices **\$44.4**  
Billion

**18.8**  
1,000 Gigawatt. Hour  
Electricity Production  
2020

**190.0**  
Thousand Barrel/Day  
Oil Production

**16.6**  
Million Cubic Meter  
Marketed Natural Gas  
Production

**3.7**  
Million  
Arrival Tourists

**244**  
Hotel  
Establishments

**262.2**  
Million Cubic Meter  
Desalinated Water

**861.0**  
Thousand  
Employees

**212.8**  
Thousand  
School Students

**6.4**  
Thousand  
Marriage Cases

**3.5**  
Thousand  
Deaths

**18.0**  
Thousand  
Births

2021

2019/2020

2021

2020

2020

(1) Not Including Intra Trade

# Kingdom of Saudi Arabia



In 2022



Population Density  
**16.1**  
Person/km<sup>2</sup>



Population  
**32.2**  
Million



Currency Saudi Riyal

Inflation **2.5%**

\$205.8 Billion  
Trade Balance

\$375.0 Billion  
Total Exports  
of Goods<sup>(1)</sup>

\$169.2 Billion  
Total Imports  
of Goods<sup>(1)</sup>



**32.6%**  
Percentage of the oil  
sector's contribution  
to the GDP at current  
prices



**67.4%**  
Percentage of the Non-  
oil sector's contribution  
to the GDP at current  
prices

Gross Domestic Product  
Per Capita - Current Prices **34.4 \$**  
Thousand

Gross Domestic  
Product - Current Prices **1.1 \$**  
Trillion

**358.6**  
1,000 Gigawatt. Hour  
Electricity Production  
2021

**10.6**  
Million Barrel/Day  
Oil Production

**122.9**  
Billion Cubic Meter  
Marketed Natural Gas  
Production

**16.6**  
Million  
Arrival Tourists

**8.4**  
Thousand  
Hotel Establishments  
2020

**2.9**  
Billion Cubic Meter  
Desalinated Water

**14.8**  
Million  
Employees

**6.0**  
Million  
School Students<sup>(2)</sup>  
2021/2022

**150.1**  
Thousand  
Marriage Cases  
2020

**80.2**  
Thousand  
Deaths  
2018

**484.7**  
Thousand  
Births

(1) Not Including Intra Trade



National Day  
18 November

# Sultanate of Oman



In 2022

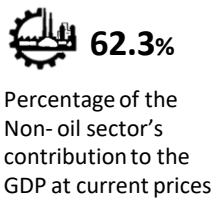
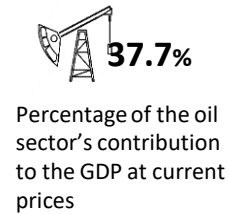
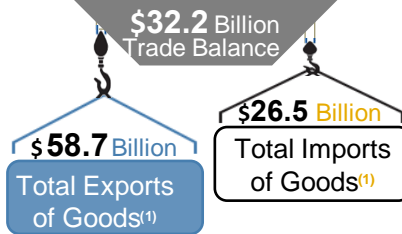


Population Density  
**15.9**  
Person/km<sup>2</sup>

Population  
**4.9**  
Million

Currency Omani  
Riyal

Inflation **2.8%**



Gross Domestic Product  
Per Capita - Current Prices **\$23.2**  
Thousand

Gross Domestic  
Product - Current Prices **\$114.7**  
Billion

**41.7**  
1,000 Gigawatt. Hour  
Electricity Production

**1.1**  
Million Barrel/Day  
Oil Production

**39.5**  
Billion Cubic Meter  
Marketed Natural Gas  
Production

**2.1**  
Million  
Arrival Tourists

**674**  
Hotel Establishments

**436.1**  
Million Cubic Meter  
Desalinated Water  
2020

**2.5**  
Million  
Employees

**814.4**  
Thousand  
School Students  
2021/2022

**15.4**  
Thousand  
Marriage Cases

**10.0**  
Thousand  
Deaths

**77.6**  
Thousand  
Births

(1) Not including Intra Trade



# State of Qatar



In 2022

**11.6**  
Thousand km<sup>2</sup>

Population Density

**252.0**  
Person/km<sup>2</sup>

Population

**2.9**  
Million

**Currency** Qatari Riyal

Inflation **5.0%**

**\$90.4 Billion**  
Trade Balance

**\$122.0 Billion**  
Total Exports of Goods<sup>(1)</sup>

**\$31.7 Billion**  
Total Imports of Goods<sup>(1)</sup>

**44.2%**

Percentage of the oil sector's contribution to the GDP at current prices

**55.8%**

Percentage of the Non-oil sector's contribution to the GDP at current prices

Gross Domestic Product Per Capita - Current Prices **\$236.3**  
Thousand

Gross Domestic Product Current Prices **\$80.6**  
Billion

|                                     |                                     |                                     |
|-------------------------------------|-------------------------------------|-------------------------------------|
| <b>54.6</b><br>1,000 Gigawatt. Hour | <b>606.0</b><br>Thousand Barrel/Day | <b>209.2</b><br>Billion Cubic Meter |
| Electricity Production              | Oil Production                      | Marketed Natural Gas Production     |
| <b>611</b><br>Thousand              | <b>109</b>                          | <b>661.8</b><br>Million Cubic Meter |
| Arrival Tourists                    | Hotel Establishments                | Desalinated Water                   |

|                       |                          |                        |                        |                         |
|-----------------------|--------------------------|------------------------|------------------------|-------------------------|
| <b>2.1</b><br>Million | <b>292.2</b><br>Thousand | <b>4.4</b><br>Thousand | <b>2.8</b><br>Thousand | <b>26.3</b><br>Thousand |
| Employees             | School Students          | Marriage Cases         | Deaths                 | Births                  |
|                       | 2021/2022                | 2021                   | 2021                   | 2021                    |

(1) Not including Intra Trade



# Stat of Kuwait



In 2022

**Population Density**  
**269.0**  
Person/km<sup>2</sup>

**Population**  
**4.8**  
Million

**Currency** Kuwaiti Dinar

**17.8**  
Thousand km<sup>2</sup>

**Inflation** **4.0%**

**\$66.4 Billion** Trade Balance

**\$95.4 Billion** Total Exports of Goods<sup>(1)</sup>

**\$29.0 Billion** Total Imports of Goods<sup>(1)</sup>

**34.2%** Percentage of the oil sector's contribution to the GDP at current prices **2020**

**65.8%** Percentage of the Non-oil sector's contribution to the GDP at current prices **2020**

**Gross Domestic Product Per Capita - Current Prices<sup>(2)</sup> 2020** **\$24.4** Thousand

**Gross Domestic Product - Current Prices<sup>(2)</sup> 2020** **\$115.3** Billion

**83.5** 1,000 Gigawatt. Hour  
**Electricity Production**

**2.7** Million Barrel/Day  
**Oil Production**

**13.9** Billion Cubic Meter  
**Marketed Natural Gas Production**

**8.0** Thousand  
**Arrival Tourists 2021**

**85**  
**Hotel Establishments 2021**

**740.1** Million Cubic Meter  
**Desalinated Water**

**2.8** Million  
**Employees**

**614.7** Thousand  
**School Students 2021/2022**

**16.4** Thousand  
**Marriage Cases 2021**

**10.9** Thousand  
**Deaths 2021**

**51.6** Thousand  
**Births 2021**


(1) Not including Intra Trade



# Introduction

The Statistical Center of the Cooperation Council for the Arab States of the Gulf is pleased to issue this bulletin on the most important statistical indicators in the Cooperation Council for the Arab States of the Gulf for the year 2022, includes the six countries (United Arab Emirates, Kingdom of Bahrain, Kingdom of Saudi Arabia, Sultanate of Oman, State of Qatar, and State of Kuwait). This bulletin was developed to provide a quick picture of the most important indicators in the GCC countries, by presenting the latest data and indicators at the level of the Council as a regional group, as well as distributing them to the member states.

The preparation of this form comes from publishing statistical data and indicators as part of the Center's efforts to keep pace with users' needs for quick and easy-to-view statistical summaries.





# GCC Statistical Outlook **م 2022**

December 2022