

ملخص إحصائي حول

التبادل التجاري السلعي بين دول مجلس التعاون لدول الخليج العربية والمملكة المتحدة

بيانات عام 2017م

حقائق وأرقام: مؤشرات التبادل التجاري السلعي لدول مجلس التعاون والمملكة المتحدة لعام 2017م

إجمالي حجم التبادل التجاري السلعي لدول مجلس التعاون مع بريطانيا لعام 2017م، مقارنة بـ 21.2 مليار دولار أمريكي في العام 2016م وبنسبة ارتفاع بلغت 5.7%.	22.4 مليار دولار أمريكي
قيمة العجز في الميزان التجاري السلعي لدول مجلس التعاون مع بريطانيا لعام 2017م، مقابل عجز 4.9 مليار دولار أمريكي في العام 2016م، أي بنسبة انخفاض بلغت 22.4%.	3.8 مليار دولار أمريكي
نسبة حجم التبادل التجاري السلعي لدول مجلس التعاون مع بريطانيا من إجمالي قيمة التجارة الخارجية لدول مجلس التعاون مع الأسواق العالمية خلال العام 2017م.	2.3% الأهمية النسبية
إجمالي قيمة الصادرات السلعية لدول مجلس التعاون إلى بريطانيا لعام 2017م مقابل 8.2 مليار دولار أمريكي في العام 2016م، بنسبة ارتفاع قدرها 13.4%.	9.3 مليار دولار أمريكي
إجمالي الواردات السلعية لدول مجلس التعاون من بريطانيا في العام 2017م مقابل 13.1 مليار دولار أمريكي خلال العام 2016م، ومثلت هذه الواردات السلعية بالنسبة إلى إجمالي الواردات السلعية لدول مجلس التعاون من الأسواق العالمية ما نسبته 2.9% خلال العام 2017م.	13.1 مليار دولار أمريكي
نسبة صادرات دول مجلس التعاون النفطية من إجمالي صادرات دول مجلس التعاون السلعية إلى بريطانيا أي ما يقارب 4.8 مليار دولار أمريكي في العام 2017م، مقارنة بـ 4.3 مليار دولار أمريكي لعام 2016م، مسجلة ارتفاعاً ما نسبته 11.6%.	51.9%
نسبة الصادرات السلعية وطنية المنشأ غير النفطية من دول مجلس التعاون إلى بريطانيا من إجمالي صادرات دول مجلس التعاون السلعية، والتي تبلغ ما يقارب 799.4 مليون دولار أمريكي في العام 2017م، مقارنة بـ 660.8 مليون دولار أمريكي لعام 2016م، وبهذه القيمة تكون قيمة الصادرات السلعية وطنية المنشأ غير النفطية قد ارتفعت بنسبة مقدارها 14.3% خلال نفس فترة المقارنة.	8.5%

<p>تصدرت قائمة أكثر السلع استيراداً من بريطانيا لتستأثر ما نسبته 20.3% من إجمالي الواردات السلعية لدول مجلس التعاون من بريطانيا في العام 2017م، تليها السيارات والعربات وأجزاؤها بنسبة 14.0%، ومن ثم الآلات والأجهزة الكهربائية حيث ساهمت ما نسبته 9.7%.</p>	<p>الآلات والمعدات الآلية</p>
<p>شهدت ارتفاعاً خلال العام 2017م مقارنة مع العام 2016م، أهمها الأدوات والأجهزة الدقيقة (بارتفاع نسبتها 30.8%)، والآلات والأجهزة الكهربائية (ارتفاع نسبته 28.8%)، ومصنوعات الحديد والصلب (ارتفاع بمعدل 27.9%).</p>	<p>عدد من بنود الصادرات الخليجية إلى بريطانيا</p>
<p>جاءت بالمرتبة الأولى كأهم شريك تجاري من دول مجلس التعاون بالنسبة لحجم التبادل التجاري السلعي مع بريطانيا في العام 2017م، بنسبة 50.9% من إجمالي حجم التبادل التجاري السلعي لدول مجلس التعاون مع بريطانيا.</p>	<p>الإمارات</p>
<p>أكبر شريك تجاري اقتصادي من دول مجلس التعاون بالنسبة لإجمالي الصادرات السلعية النفطية إلى بريطانيا في العام 2017م، بنسبة 28.5% من إجمالي حجم الصادرات السلعية النفطية لدول مجلس التعاون إلى بريطانيا.</p>	<p>قطر</p>



يهدف هذا الموجز الإحصائي لتقديم ملخص حول اتجاهات ومؤشرات التبادل التجاري السلعي بين دول مجلس التعاون والمملكة المتحدة ومعرفة أهم السلع المصدرة والمستوردة. بهدف خدمة متخذي القرارات وراسمي السياسات الاقتصادية والتجارية والجهات المعنية لاتخاذ الإجراءات المناسبة لتطوير التبادل التجاري السلعي مع بريطانيا.

القسم الأول: مؤشرات مختارة، حول مجلس التعاون والمملكة المتحدة لعام 2017م

1. مؤشرات الجغرافيا والسكان، 2017م		
المؤشر	مجلس التعاون ^(١)	بريطانيا ^(٢)
الموقع	جنوب غرب قارة آسيا	شمال غرب قارة أوروبا
السكان (مليون نسمة)	54.6	66.0
الزيادة السكانية (%)	2.3	0.6
المساحة (ألف كم ^٢)	2,410.7	243.6
الكثافة السكانية (شخص لكل كيلومتر مربع)	22.7	272.9
2. مؤشرات الاقتصاد الكلي، 2017م		
الناتج المحلي الإجمالي بالأسعار الجارية (مليار دولار أمريكي)	1,461.9	2,622.4
معدل نمو الناتج المحلي الإجمالي بالأسعار الجارية (%) (المقارنة بين عامي 2016م و2017م)	7.5	1.8
نصيب الفرد من إجمالي الدخل القومي (ألف دولار أمريكي)	27.3	39.7
التضخم السنوي (%)	1.0	2.1

3. مؤشرات الانفتاح الاقتصادي وأهم الشركاء التجاريين، 2017م						
المؤشر	نسبة من الناتج المحلي الإجمالي (%)				الدول المتصدرة كشركاء تجاريين للصادرات والواردات السلعية	
	مجلس التعاون ^(١)	بريطانيا ^(٢)	مجلس التعاون ^(١)	بريطانيا ^(٢)	مجلس التعاون ^(١)	بريطانيا ^(٢)
الصادرات من السلع والخدمات	57.0	31.0	اليابان %12.8	أمريكا %13.3		
الواردات من السلع والخدمات	44.6	32.0	الصين %18.0	ألمانيا %13.9		
الترتيب العالمي في مؤشر الصادرات السلعية ^(٣)	10	28	24	64	45	49
الترتيب العالمي في مؤشر الواردات السلعية ^(٣)	5	25	32	73	67	59

المصدر:
 1. المركز الإحصائي لدول مجلس التعاون لدول الخليج العربية: <https://gccstat.org/ar>
 2. البنك الدولي: http://databank.worldbank.org/data/views/reports/reportwidget.aspx?Report_Name=CountryProfile&id=b450f457&bar=y&dd=y&inf=n&em=n&country=RUS
 3. قاعدة بيانات تجارة السلع الأساسية للأمم المتحدة [١][٢][٣][٤][٥][٦][٧][٨][٩][١٠][١١][١٢][١٣][١٤][١٥][١٦][١٧][١٨][١٩][٢٠][٢١][٢٢][٢٣][٢٤][٢٥][٢٦][٢٧][٢٨][٢٩][٣٠][٣١][٣٢][٣٣][٣٤][٣٥][٣٦][٣٧][٣٨][٣٩][٤٠][٤١][٤٢][٤٣][٤٤][٤٥][٤٦][٤٧][٤٨][٤٩][٥٠][٥١][٥٢][٥٣][٥٤][٥٥][٥٦][٥٧][٥٨][٥٩][٦٠][٦١][٦٢][٦٣][٦٤][٦٥][٦٦][٦٧][٦٨][٦٩][٧٠][٧١][٧٢][٧٣][٧٤][٧٥][٧٦][٧٧][٧٨][٧٩][٨٠][٨١][٨٢][٨٣][٨٤][٨٥][٨٦][٨٧][٨٨][٨٩][٩٠][٩١][٩٢][٩٣][٩٤][٩٥][٩٦][٩٧][٩٨][٩٩][١٠٠]

القسم الثاني: العلاقات الاقتصادية لمجلس التعاون والمملكة المتحدة⁽¹⁾



وافق المجلس الأعلى لمجلس التعاون في دورته (21) على الاستراتيجية طويلة المدى لعلاقات ومفاوضات دول مجلس التعاون مع الدول والتكتلات الإقليمية والمنظمات الدولية

عقد الاجتماع الأول للحوار الإستراتيجي بين مجلس التعاون والمملكة المتحدة بمدينة لندن، واتفق الجانبان من حيث المبدأ على أغلب الموضوعات الواردة في خطة العمل.

2012م

أقر الاجتماع الوزاري الرابع للحوار الاستراتيجي بين مجلس التعاون والمملكة المتحدة، المنعقد بدولة الكويت، خطة العمل المشترك بين مجلس التعاون والمملكة المتحدة للفترة 2015-2018م كخارطة طريق للتعاون في المجالات ذات الاهتمام المشترك، والتي تشمل التعاون في المجالات الاقتصادية، التجارة، الاستثمار، الطاقة، البيئة، التعاون السياسي والأمني، والتعليم، والبحث العلمي، والثقافة، والسياحة وتعزيز التواصل بين الشعوب.

2014م

المصدر:

الأمانة العامة لدول مجلس التعاون لدول الخليج العربية، المسيرة والإنجاز، 2016م، <http://www.gcc-eg.org/ar-sa/Pages/default.aspx>

القسم الثالث: مؤشرات التبادل التجاري السلعي بين مجلس التعاون والمملكة المتحدة


3.1 الميزان وحجم التبادل التجاري السلعي

➤ على مستوى الأهمية النسبية للتبادل التجاري السلعي المشترك: تشير الإحصاءات الرسمية إلى استقرار الأهمية النسبية لحجم التبادل التجاري السلعي لمجلس التعاون مع بريطانيا في العام 2017م، مقارنة مع العام 2016م، حيث شكلت التجارة الخارجية لمجلس التعاون مع بريطانيا ما نسبته 2.3% من إجمالي قيمة التجارة الخارجية السلعية لمجلس التعاون في الأسواق العالمية في العام 2017م.

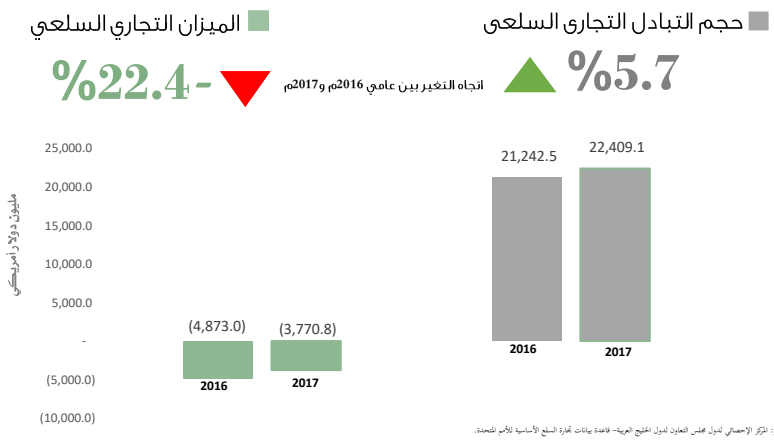
➤ على مستوى قيم التبادل التجاري السلعي: بلغت قيمة حجم التبادل التجاري السلعي لمجلس التعاون مع بريطانيا نحو 22.4 مليار دولار أمريكي، مسجلة ارتفاعاً بنسبة تصل إلى 5.7% في نهاية العام 2017م مقارنة بمستوى حجم التبادل التجاري السلعي في العام 2016م.

➤ على مستوى الميزان التجاري السلعي بين الطرفين: في عامي 2017م و2016م انخفض العجز في الميزان التجاري السلعي لمجلس التعاون مع بريطانيا، حيث بلغت قيمة العجز في الميزان التجاري السلعي بين مجلس التعاون وبريطانيا نحو 3.8 مليار أمريكي في العام 2017م مقارنة بـ 4.9 مليار دولار أمريكي في العام

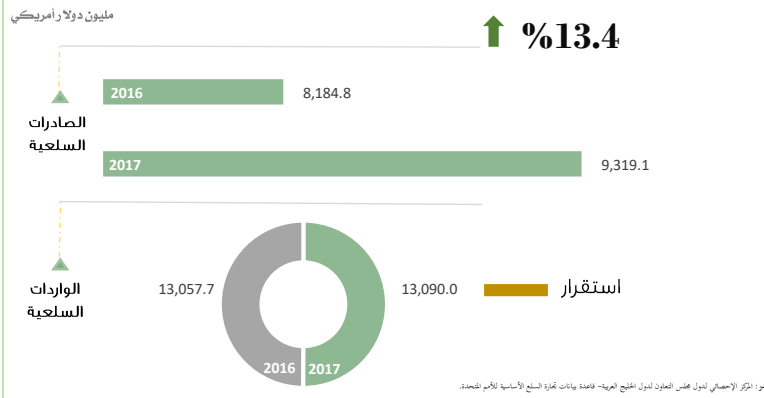
شكل 1: الأهمية النسبية (%) لحجم التبادل التجاري السلعي بين مجلس التعاون مع بريطانيا من إجمالي التبادل التجاري الخليجي في الأسواق العالمية بين عامي 2016م و 2017م



شكل 2: قيمة ومعدل نمو الميزان وحجم التبادل التجاري السلعي بين مجلس التعاون وبريطانيا بين عامي 2016م و2017م



شكل 3: قيمة ومعدل نمو إجمالي الصادرات والواردات السلعية لمجلس التعاون مع بريطانيا بين عامي 2016م و 2017م

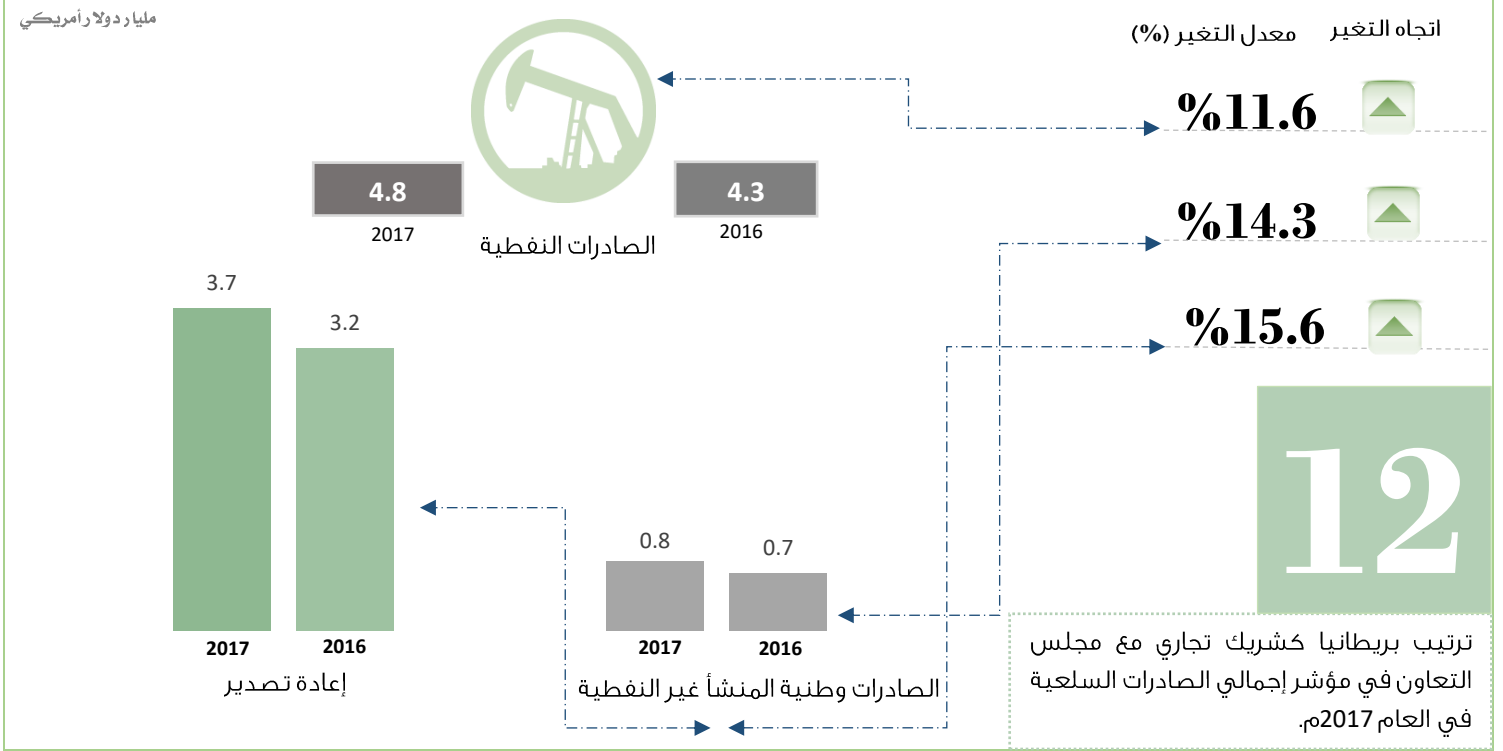


3.2 مؤشرات الانفتاح التجاري السلعي

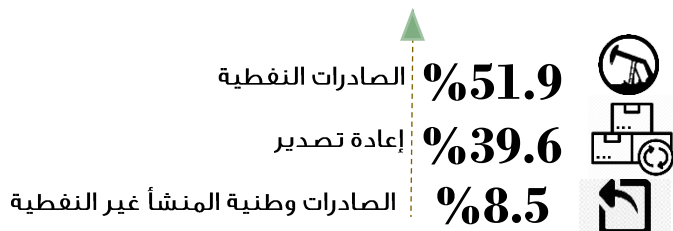
➤ تظهر البيانات من الشكل 3 ارتفاعاً في الاتجاه العام لصادرات دول مجلس التعاون السلعية إلى بريطانيا بنسبة 13.4% نهاية عام 2017م مقارنة مع العام 2016م، حيث بلغت قيمة إجمالي الصادرات السلعية لمجلس التعاون إلى بريطانيا ما يقارب نحو 9.3 مليار دولار أمريكي في نهاية العام 2017م مقارنة بقيمة 8.2 مليار دولار أمريكي في العام 2016م، وشكلت إجمالي الصادرات السلعية لمجلس التعاون إلى بريطانيا ما نسبته 1.7% من إجمالي الصادرات السلعية لدول مجلس التعاون إلى الأسواق العالمية لعام

➤ كما بلغت قيمة الواردات السلعية لمجلس التعاون من بريطانيا نحو 13.1 مليار دولار أمريكي في العام 2017م مقارنة بـ 13.1 مليار دولار أمريكي في العام 2016م، وشكلت الواردات السلعية لمجلس التعاون من بريطانيا ما نسبته 2.9% من إجمالي الواردات السلعية لدول مجلس التعاون من الأسواق العالمية لعام 2017م.

شكل 4: قيمة إجمالي الصادرات السلعية لدول مجلس التعاون إلى بريطانيا بين عامي 2016م و 2017م



- بلغت قيمة الصادرات السلعية النفطية الوطنية من مجلس التعاون إلى بريطانيا ما يقارب 4.8 مليار دولار أمريكي في العام 2017م، مقارنةً بـ 4.3 مليار دولار أمريكي لعام 2016م، مسجلةً ارتفاعاً وصل إلى 11.6%.
- ومن جانب آخر بلغت قيمة الصادرات السلعية وطنية المنشأ غير النفطية الوطنية من مجلس التعاون إلى بريطانيا ما يقارب 0.8 مليار دولار أمريكي في العام 2017م، مقارنةً بـ 0.7 مليار دولار أمريكي لعام 2016م، مسجلةً ارتفاعاً بما نسبته 14.3%.
- في حين بلغت قيمة السلع المعاد تصديرها من مجلس التعاون إلى بريطانيا نحو 3.7 مليار دولار أمريكي في العام 2017م مقارنةً بـ 3.2 مليار دولار أمريكي لعام 2016م، وبهذه القيمة تكون قيمة السلع المعاد تصديرها قد ارتفعت بنسبة مقدارها 15.6%.

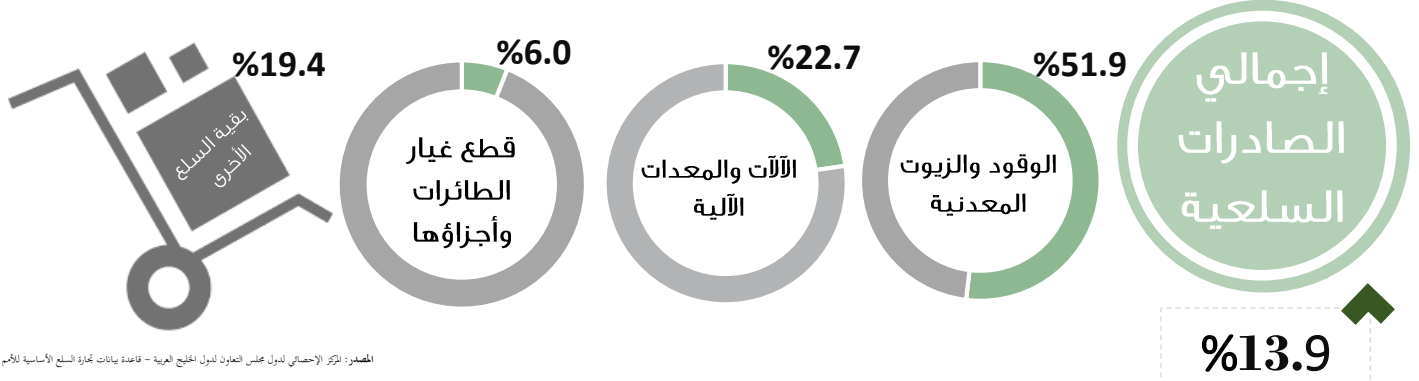


شكل 5: الأهمية النسبية (%) لمكونات الهيكل النوعي لإجمالي الصادرات السلعية لمجلس التعاون إلى بريطانيا لعام 2017م

4. التركيب السلعي لإجمالي الصادرات والواردات السلعية

4.1 إجمالي الصادرات السلعية

شكل 6 : التوزيع النسبي (%) لإجمالي الصادرات السلعية لمجلس التعاون إلى بريطانيا لعام 2017م




المصدر: المركز الإحصائي لدول مجلس التعاون لدول الخليج العربية - قاعدة بيانات تجارة السلع الأساسية للأمم المتحدة.

معدل التغير السنوي لإجمالي الصادرات السلعية لدول مجلس التعاون إلى بريطانيا في العام 2017م مقارنة مع العام 2016م.

➤ تركزت إجمالي الصادرات السلعية لمجلس التعاون إلى بريطانيا خلال العام 2017م بنسبة 80.6% في ثلاث سلع جاءت في مقدمتها الوقود والزيوت المعدنية لتستحوذ منفردة على 51.9% من إجمالي الصادرات السلعية لمجلس التعاون إلى بريطانيا، والتي تصل نسبتها نحو نصف الصادرات السلعية، تليها الآلات والمعدات الآلية بنسبة 22.7%، ومن ثم قطع غيار الطائرات وأجزاؤها ما نسبته 6.0%.

4.2 السلع المعاد تصديرها


شكل 7 : التوزيع النسبي (%) لإجمالي السلع المعاد تصديرها لمجلس التعاون إلى بريطانيا لعام 2017م



المصدر: المركز الإحصائي لدول مجلس التعاون لدول الخليج العربية - قاعدة بيانات تجارة السلع الأساسية للأمم المتحدة.

معدل التغير السنوي للسلع المعاد تصديرها لمجلس التعاون إلى بريطانيا في العام 2017م مقارنة مع العام 2016م.

شكل 8 : التوزيع النسبي (%) لإجمالي الواردات لمجلس التعاون من بريطانيا لعام 2017م



المصدر: المركز الإحصائي لدول مجلس التعاون لدول الخليج العربية.

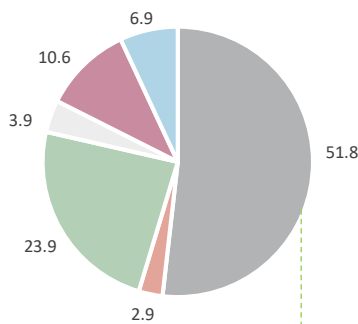
تشير الإحصاءات الرسمية إلى أن حركة الواردات السلعية لمجلس التعاون من بريطانيا خلال العام 2017م، تركزت في ثلاث من السلع بنسبة 44.0% في مقدمتها الآلات والمعدات الآلية لتستأثر ما نسبته 20.3% من إجمالي الواردات السلعية لمجلس التعاون من بريطانيا، تليها السيارات والعربات وأجزاؤها بنسبة 14.0%، ومن ثم الآلات والأجهزة الكهربائية حيث ساهمت ما نسبته 9.7%.

ترتيب بريطانيا كشريك تجاري مع مجلس التعاون في مؤشر إجمالي الواردات السلعية في العام 2017م.

9

5. التوزيع النسبي (%) لدول مجلس التعاون كشريك تجاري مع بريطانيا، 2017م

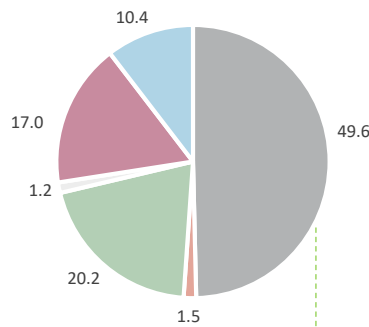
إجمالي الواردات السلعية (%)



1



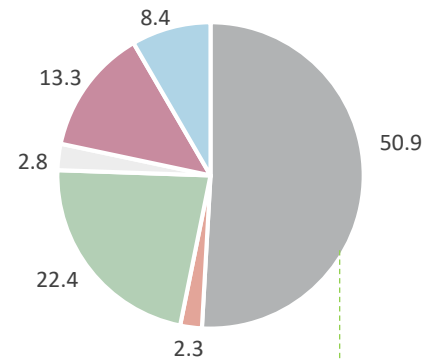
إجمالي الصادرات السلعية (%)



1



حجم التبادل التجاري السلعي (%)



1

