



المركز الإحصائي
لدول مجلس التعاون لدول الخليج العربية
GCC-STAT




الملخص الإحصائي

دول الحسابات القومية

لدول مجلس التعاون
لدول الخليج العربية

2021




تم إعداد هذا الإصدار لخدمة المستخدمين استناداً إلى دليل الإصدارات الإحصائية
المعتمد من قبل المركز الإحصائي لدول مجلس التعاون لدول الخليج العربية

نسخة إلكترونية من الإصدار متاحة على الموقع الإلكتروني للمركز حسب الرابط التالي:
<https://www.gccstat.org/ar/statistic/publications/national-accounts-in-gcc-countries>

©جمادى الأولى 1444هـ، ديسمبر 2022م
جميع الحقوق محفوظة
في حالة الاقتباس يرجى الإشارة إلى هذا الإصدار كما يلي:
المركز الإحصائي لدول مجلس التعاون لدول الخليج العربية GCC-STAT، 2022م، الملخص الإحصائي،
الحسابات القومية في دول مجلس التعاون 2021م، مسقط - سلطنة عمان.

جميع المراسلات توجه إلى :
المركز الإحصائي لدول مجلس التعاون لدول الخليج العربية
ص.ب. 840، مسقط - سلطنة عمان
هاتف: + 968 24346499
فاكس: + 968 24343228
البريد الإلكتروني: info@gccstat.org
الصفحة الإلكترونية: www.gccstat.org



تقديم

يسر المركز الإحصائي لدول مجلس التعاون لدول الخليج العربية أن يصدر هذا الملخص حول أهم المؤشرات الإحصائية الخاصة بالحسابات القومية في مجلس التعاون لعام 2021م، حيث تم إعداد هذا الملخص ليوفر صورة أولية عن الأداء الاقتصادي في دول مجلس التعاون بناء على البيانات المتوفرة فيها.

يأتي إعداد هذا النموذج من نشر البيانات ضمن جهود المركز لمواكبة احتياجات المستخدمين لمُلخصات إحصائية سريعة وسهلة الاستعراض ومحدثة.



2021م

الملخص الإحصائي حول الحسابات القومية
لدول مجلس التعاون لدول الخليج العربية

الناتج المحلي الإجمالي بالأسعار الجارية لمجلس التعاون 2021م

متوسط نصيب الفرد من الناتج المحلي الإجمالي



العالم

12.3

ألف دولار أمريكي

%12.1

معدل النمو السنوي

مجلس التعاون

29.7

ألف دولار أمريكي

%21.2

معدل النمو السنوي

الناتج المحلي الإجمالي بالأسعار الجارية



العالم (1)

96.1

تريليون دولار أمريكي

%13.2

معدل النمو السنوي

مجلس التعاون

1.7

تريليون دولار أمريكي

%19.6

معدل النمو السنوي

388.2

مليار دولار أمريكي

التكوين الرأسمالي الإجمالي
بالأسعار الجارية لمجلس
التعاون، 2021م

%73.1

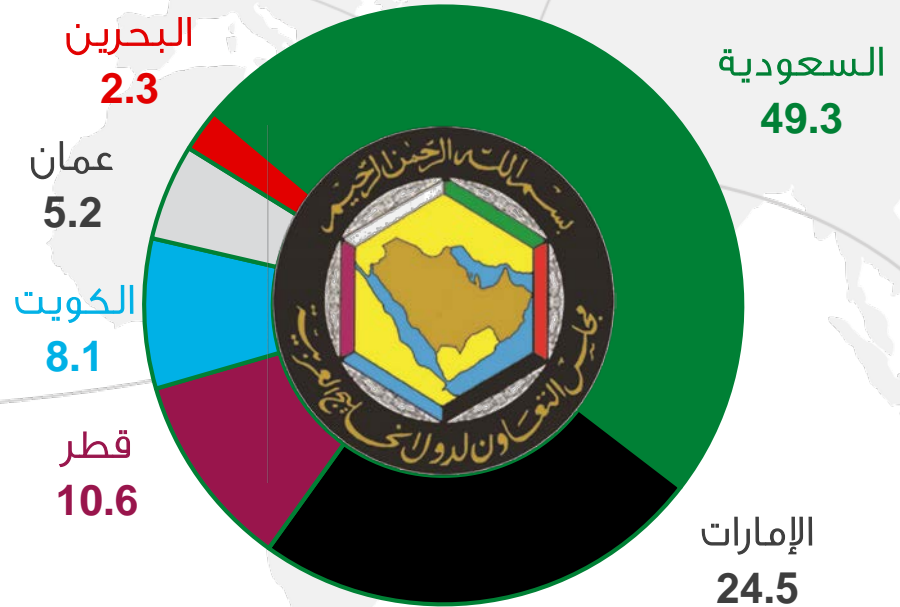
مساهمة القطاع غير
النفطي في الناتج المحلي
الإجمالي، 2021م

مجلس التعاون عالمياً

%1.8

مساهمة الناتج
المحلي لمجلس التعاون
في الناتج العالمي بالأسعار
الجارية لعام 2021م

12 عالمياً

ترتيب مجلس التعاون من
حيث قيمة الناتج المحلي
الإجمالي على مستوى دول
العالم لعام 2021مالمساهمة النسبية لدول مجلس التعاون في الناتج
المحلي الإجمالي بالأسعار الجارية (%، 2021م)

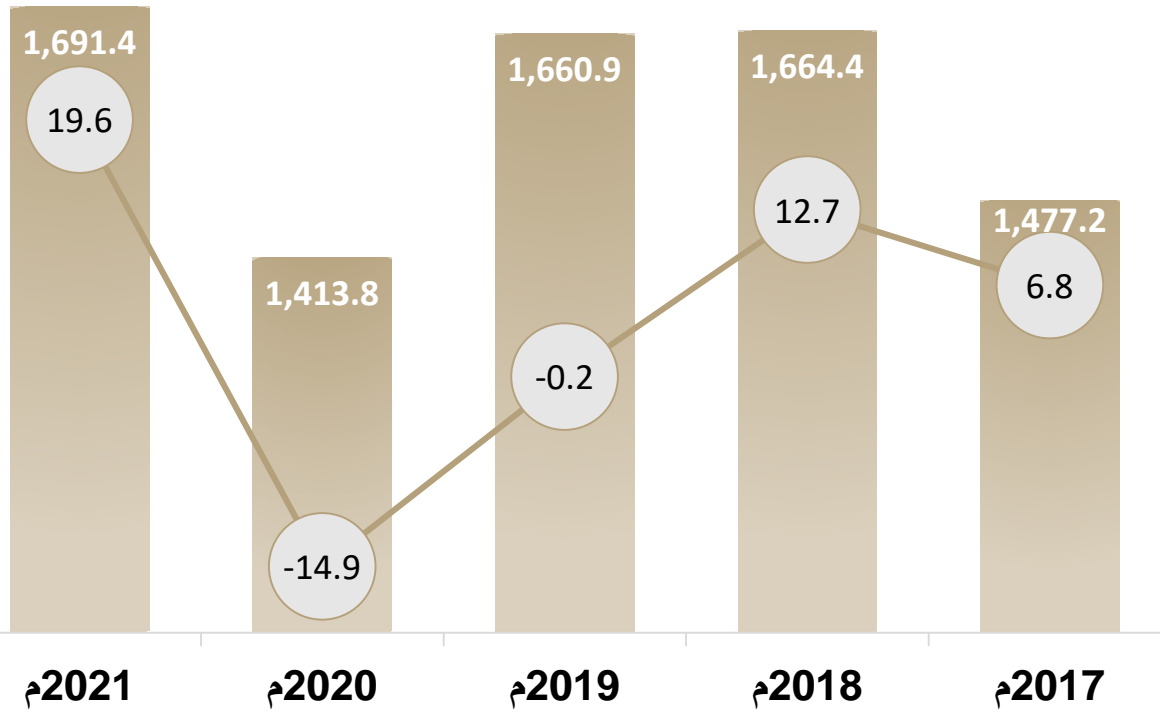


2021م

الملخص الإحصائي حول الحسابات القومية
لدول مجلس التعاون لدول الخليج العربية

الناتج المحلي الإجمالي بالأسعار الجارية لمجلس التعاون 2021م

الناتج المحلي الإجمالي (مليار دولار أمريكي)
معدل النمو السنوي (%)



ارتفع الناتج المحلي الإجمالي لمجلس التعاون إلى ما يقارب **1,691.4** مليار دولار أمريكي في عام 2021م مقارنة بما قيمته **1,413.8** مليار دولار أمريكي في عام 2020م. محققا نمواً بما نسبته **19.6%**، وجاء هذا **النمو** مدفوعاً بشكل أساسي بالنمو الذي شهده القطاع النفطي في عام 2021م.

الناتج المحلي الإجمالي بالأسعار الجارية لدول مجلس التعاون 2021م

القيمة
(مليار دولار أمريكي)
معدل النمو
السنوي (%)

16.2% 88.2



24.4% 179.6

22.2% 105.9⁽¹⁾

18.8% 415.0



11.9% 38.9



18.5% 833.5

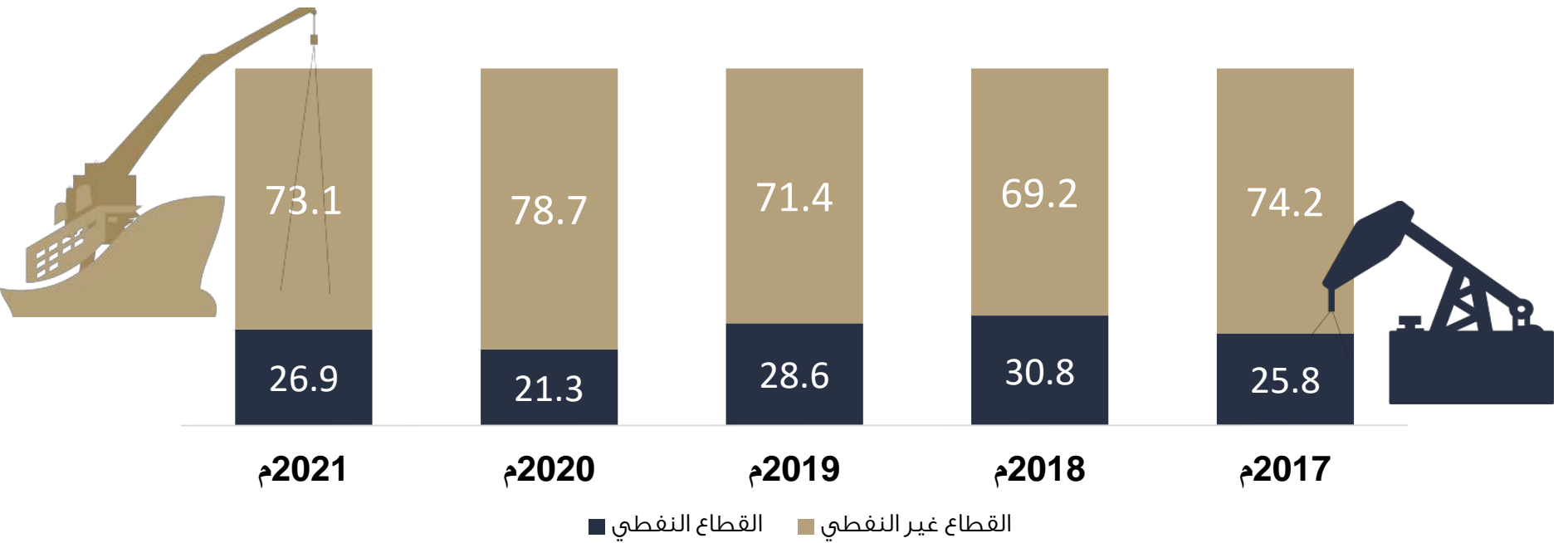


19.6% 1,691.4

(1) بيانات دولة الكويت عن عام 2020م.



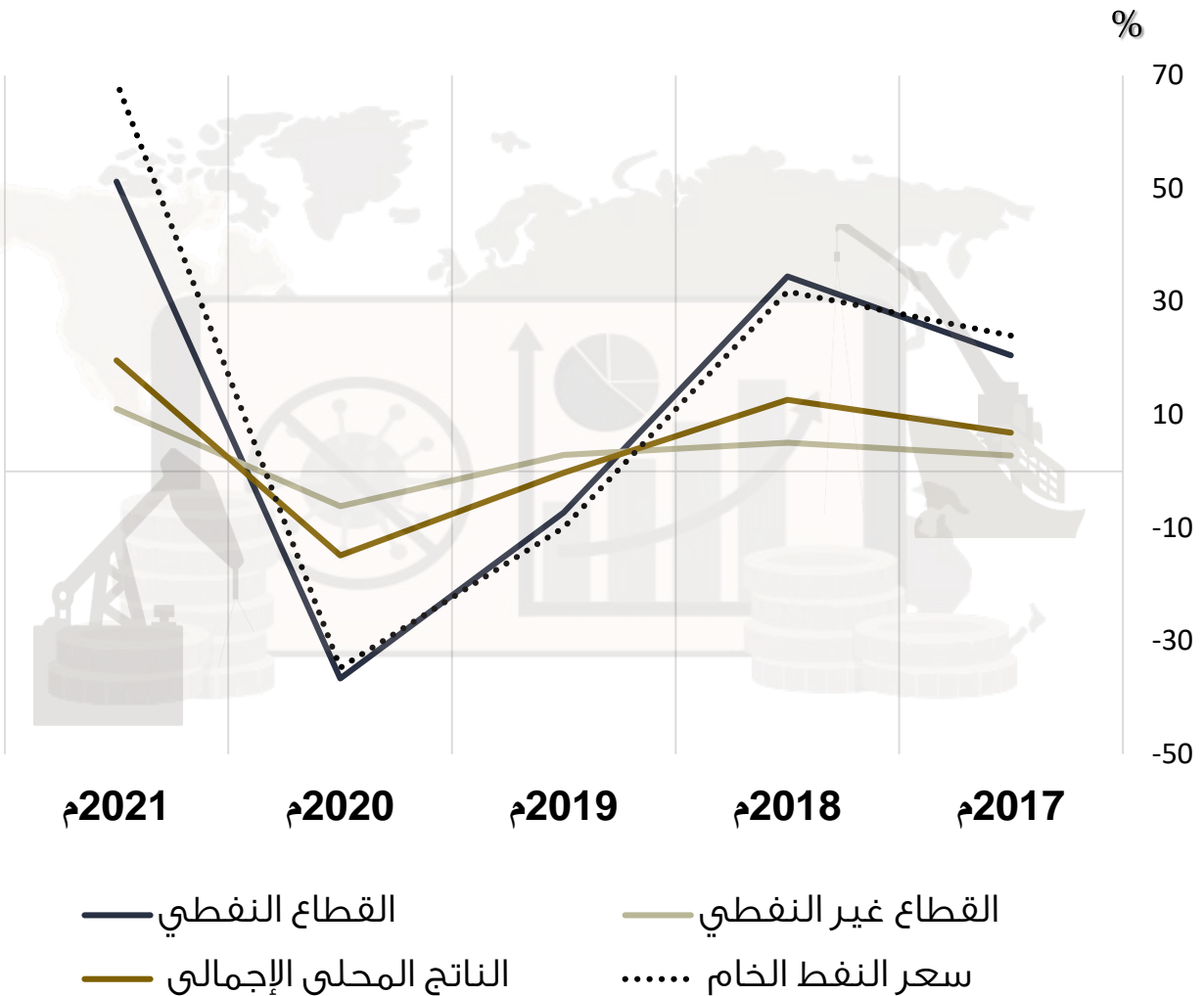
النتاج المحلي الإجمالي بالأسعار الجارية لمجلس التعاون 2021م

النتاج المحلي الإجمالي حسب القطاعين النفطي⁽¹⁾ وغير النفطي (%)، 2021-2017م

ارتفعت مساهمة القطاع النفطي في الناتج المحلي الإجمالي بالأسعار الجارية لعام 2021م إلى **26.9%** مقارنة بما نسبته **21.3%** في عام 2020م.

معدل النمو السنوي للناتج المحلي الإجمالي بالأسعار الجارية والقطاعين النفطي وغير النفطي وسعر النفط الخام⁽²⁾ (%، 2021-2017م)

شهد القطاع النفطي (أنشطة استخراج النفط والغاز والخدمات ذات الصلة) نموا كبيرا بلغت نسبته **51.2%** في عام 2021م، وذلك نتيجة لنمو السعر العالمي للنفط الخام بمعدل 68.9% (من **42.0** دولار أمريكي للبرميل في عام 2020م إلى **70.9** دولار أمريكي في عام 2021م).



(1) القطاع النفطي: يشمل استخراج النفط والغاز والخدمات ذات الصلة

(2) المصدر: وكالة الطاقة الأمريكية

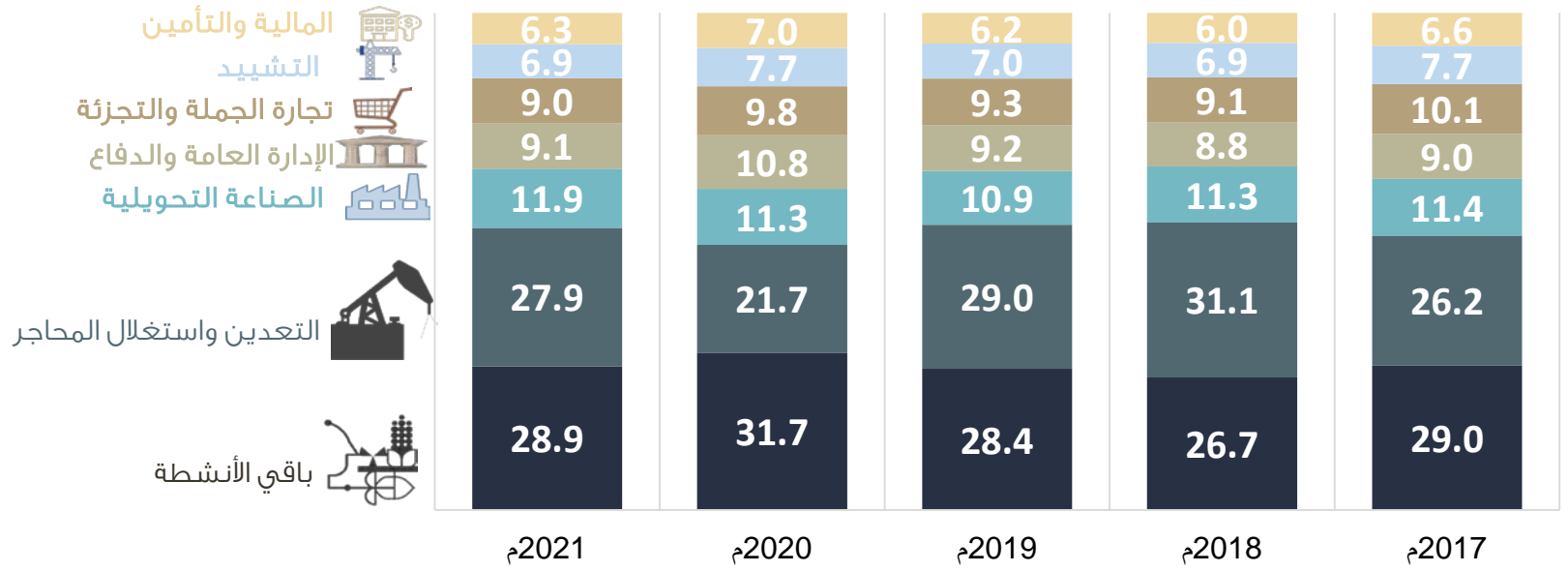


2021م

الملخص الإحصائي حول الحسابات القومية
لدول مجلس التعاون لدول الخليج العربية

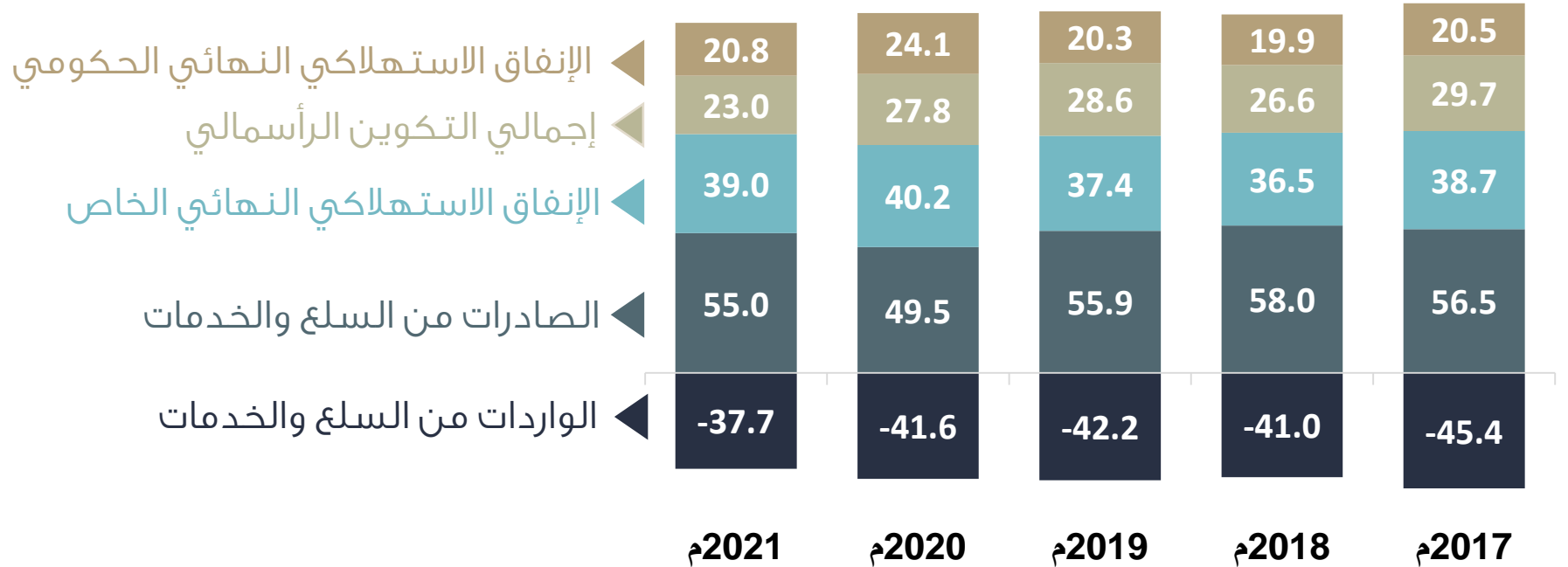
الناتج المحلي الإجمالي بالأسعار الجارية لمجلس التعاون 2021م

المساهمة النسبية لأهم الأنشطة الاقتصادية في الناتج المحلي الإجمالي بالأسعار الجارية لمجلس التعاون (%، 2017 - 2021م)



ساهمت أنشطة التعدين واستغلال المحاجر (الصناعة الاستخراجية) بالنسبة الأكبر في اقتصاد مجلس التعاون، حيث بلغت هذه النسبة **27.9%** في عام 2021م، وبلغت مساهمة أنشطة الصناعة التحويلية **11.9%**، وشكلت أنشطة الإدارة العامة والدفاع ما نسبته **9.1%** من الناتج المحلي الإجمالي بالأسعار الجارية خلال عام 2021م.

المساهمة النسبية لمكونات الإنفاق⁽¹⁾ على الناتج المحلي الإجمالي بالأسعار الجارية لمجلس التعاون (%، 2017 - 2021م)



ساهمت الصادرات من السلع والخدمات بالنسبة الأكبر ضمن مكونات الإنفاق على الناتج المحلي الإجمالي بالأسعار الجارية في عام 2021م لتصل إلى **55.0%**. وبلغت مساهمة الواردات من السلع والخدمات **37.7%**، وساهم الإنفاق الاستهلاكي النهائي الخاص بما نسبته **39.0%** أما إجمالي التكوين الرأسمالي فقد شكل ما نسبته **23.0%** والإنفاق الاستهلاكي النهائي الحكومي ساهم بما نسبته **20.8%** في الناتج المحلي الإجمالي بالأسعار الجارية لعام 2021م.

(1) تساهم الواردات من السلع والخدمات سلباً في الناتج المحلي الإجمالي.



2021م

الملخص الإحصائي حول الحسابات القومية
لدول مجلس التعاون لدول الخليج العربيةالنتاج المحلي الإجمالي بالأسعار الثابتة لمجلس التعاون 2021م⁽¹⁾

متوسط نصيب الفرد من الناتج المحلي الإجمالي



العالم

11.1

ألف دولار أمريكي

%4.8

معدل النمو السنوي

مجلس التعاون


26.7

ألف دولار أمريكي

%4.5

معدل النمو السنوي

الناتج المحلي الإجمالي بالأسعار الثابتة



العالم

86.7

تريليون دولار أمريكي

%5.8

معدل النمو السنوي

مجلس التعاون

1.5

تريليون دولار أمريكي

%3.2

معدل النمو السنوي

111.4

المخفض الضمني السعري للناتج المحلي
الإجمالي لمجلس التعاون في عام 2021مالنتاج المحلي الإجمالي بالأسعار الثابتة على مستوى دول مجلس التعاون 2021م⁽²⁾معدل النمو
السنوي (%)القيمة
(مليار دولار أمريكي)

%3.1 90.1



%1.5 180.7

%9.6- 117.6⁽³⁾

%3.9 408.2



%2.2 33.6



%3.2 697.3



%3.2 1,518.8



(1) سنة الأساس لمجلس التعاون 2010=100

(2) سنة الأساس لجميع الدول 2010=100 باستثناء سلطنة عمان ودولة قطر 2018=100

(3) بيانات دولة الكويت عن العام 2020م.

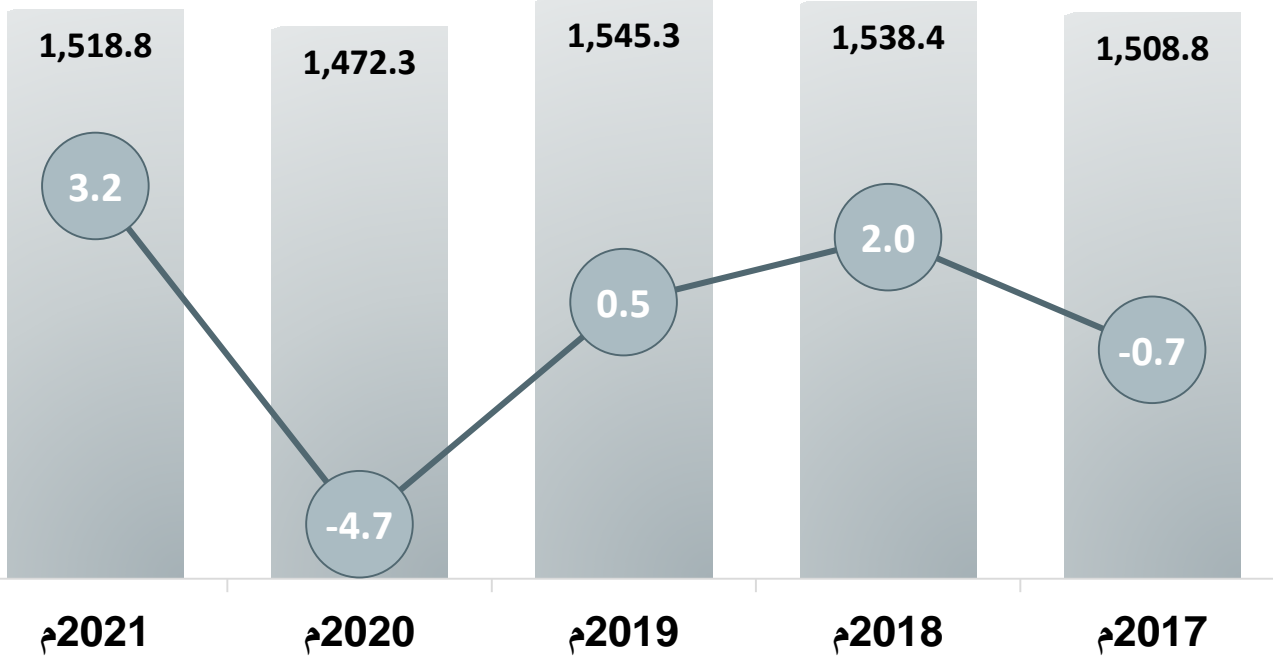


2021م

الملخص الإحصائي حول الحسابات القومية
لدول مجلس التعاون لدول الخليج العربية

النتاج المحلي الإجمالي بالأسعار الثابتة لمجلس التعاون 2021م

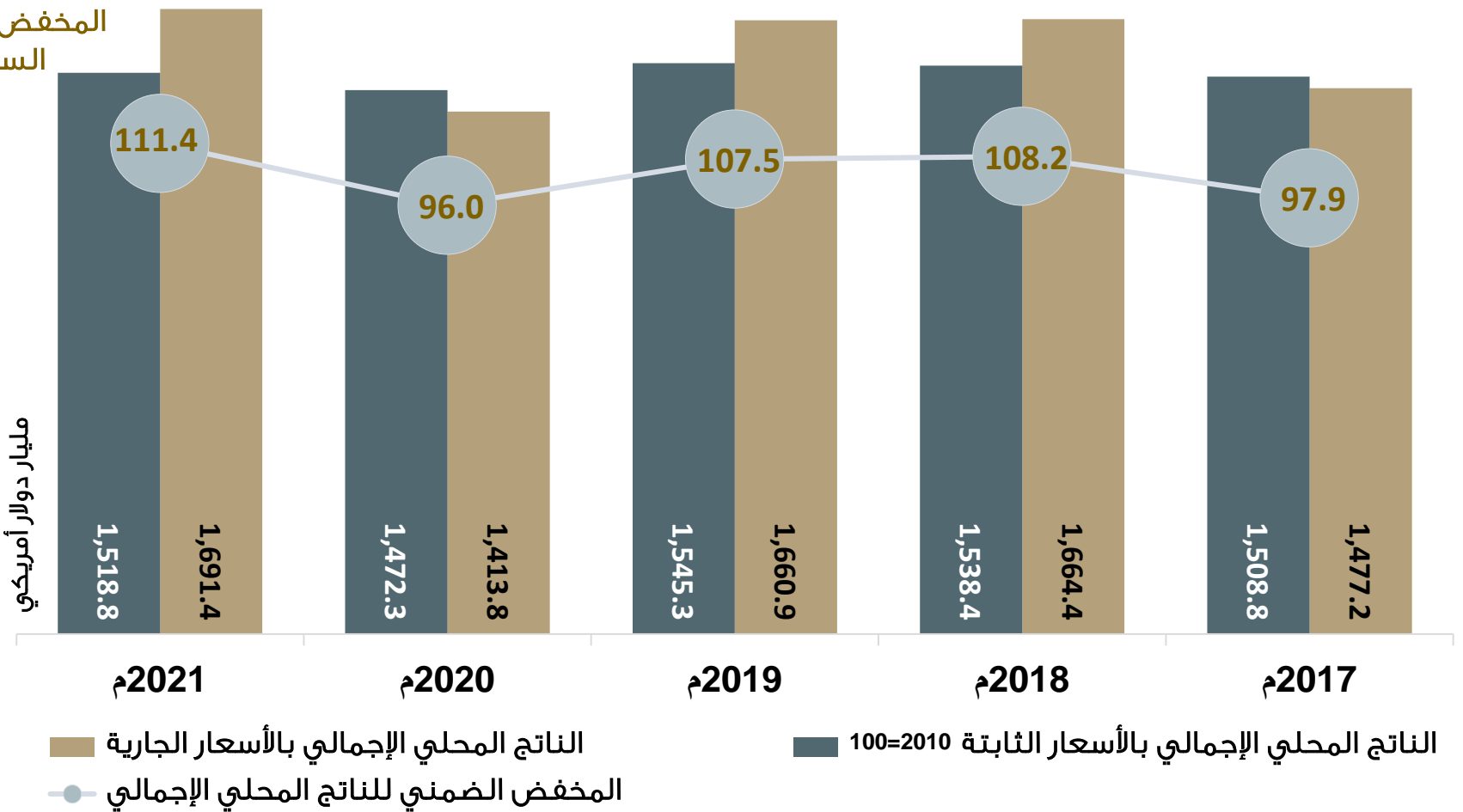
النتاج المحلي الإجمالي بالأسعار الثابتة (مليار دولار أمريكي)
معدل النمو السنوي (%)



ارتفع الناتج المحلي الإجمالي بالأسعار الثابتة بمعدل **3.2%** ليصل إلى ما قيمته **1,518.8** مليار دولار أمريكي في عام 2021م مقارنة بانخفاض نسبته **4.7%** في عام 2020م، حيث بلغت قيمته **1,472.3** مليار دولار أمريكي.

الاتجاه العام للمخفض الضمني السعري، 2017-2022م

المخفض الضمني السعري



بلغ المخفض الضمني السعري للناتج المحلي الإجمالي مستوى **111.4** في عام 2021م وهذا يشير ضمناً إلى أن أسعار السلع و الخدمات في عام 2021م قد ارتفعت عن مستواها عام 2010م (سنة الأساس) بما مقداره **11.4%**. والجدير بالذكر أن المخفض الضمني السعري للناتج المحلي الإجمالي هو حاصل قسمة الناتج المحلي الإجمالي بالأسعار الجارية على الناتج المحلي الإجمالي بالأسعار الثابتة.



2021م

الملخص الإحصائي حول الحسابات القومية
لدول مجلس التعاون لدول الخليج العربية

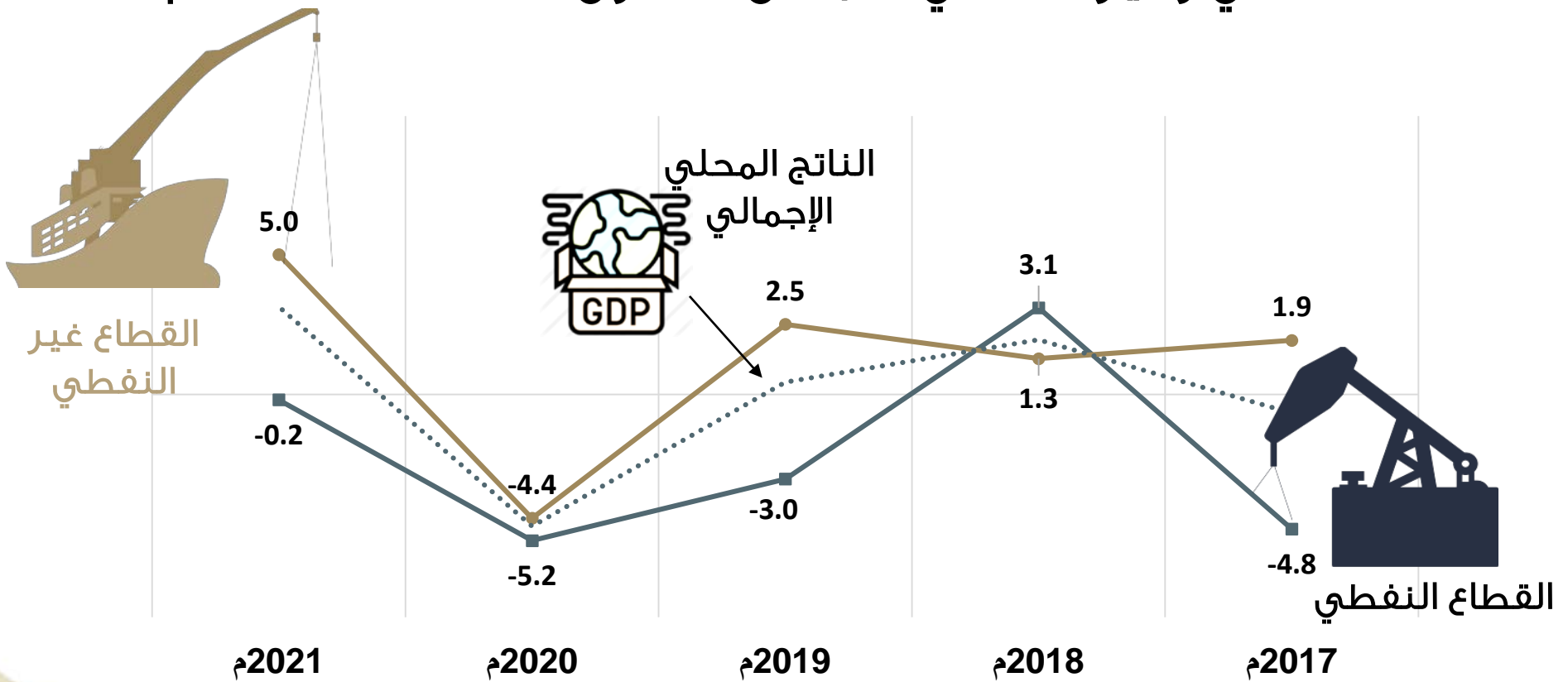
الناتج المحلي الإجمالي بالأسعار الثابتة لمجلس التعاون 2021م

الناتج المحلي الإجمالي بالأسعار الثابتة حسب القطاعين النفطي وغير النفطي
لمجلس التعاون، 2021-2017م

2021م	2020م	2019م	2018م	2017م	القطاع النفطي
526.6	527.6	556.8	574.2	556.9	القيمة المضافة (مليار دولار أمريكي)
0.2-	5.2-	3.0-	3.1	4.8-	معدل النمو السنوي (%)
34.7	35.8	36.0	37.3	36.9	المساهمة النسبية في الناتج المحلي الإجمالي (%)



2021م	2020م	2019م	2018م	2017م	القطاع غير النفطي
992.2	944.7	988.5	964.2	951.9	القيمة المضافة (مليار دولار أمريكي)
5.0	4.4-	2.5	1.3	1.9	معدل النمو السنوي (%)
65.3	64.2	64.0	62.7	63.1	المساهمة النسبية في الناتج المحلي الإجمالي (%)

معدل النمو السنوي للناتج المحلي الإجمالي بالأسعار الجارية والقطاعين
النفطي وغير النفطي لمجلس التعاون (%، 2021-2017م)

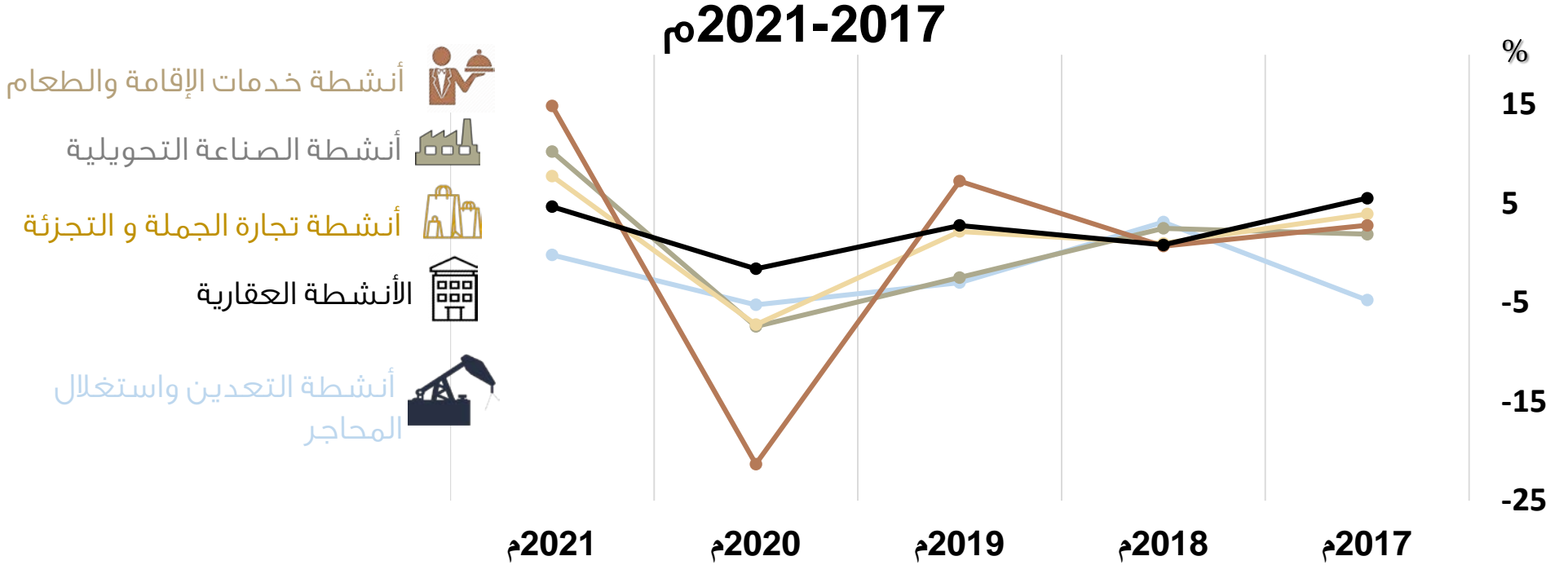


2021م

الملخص الإحصائي حول الحسابات القومية
لدول مجلس التعاون لدول الخليج العربية

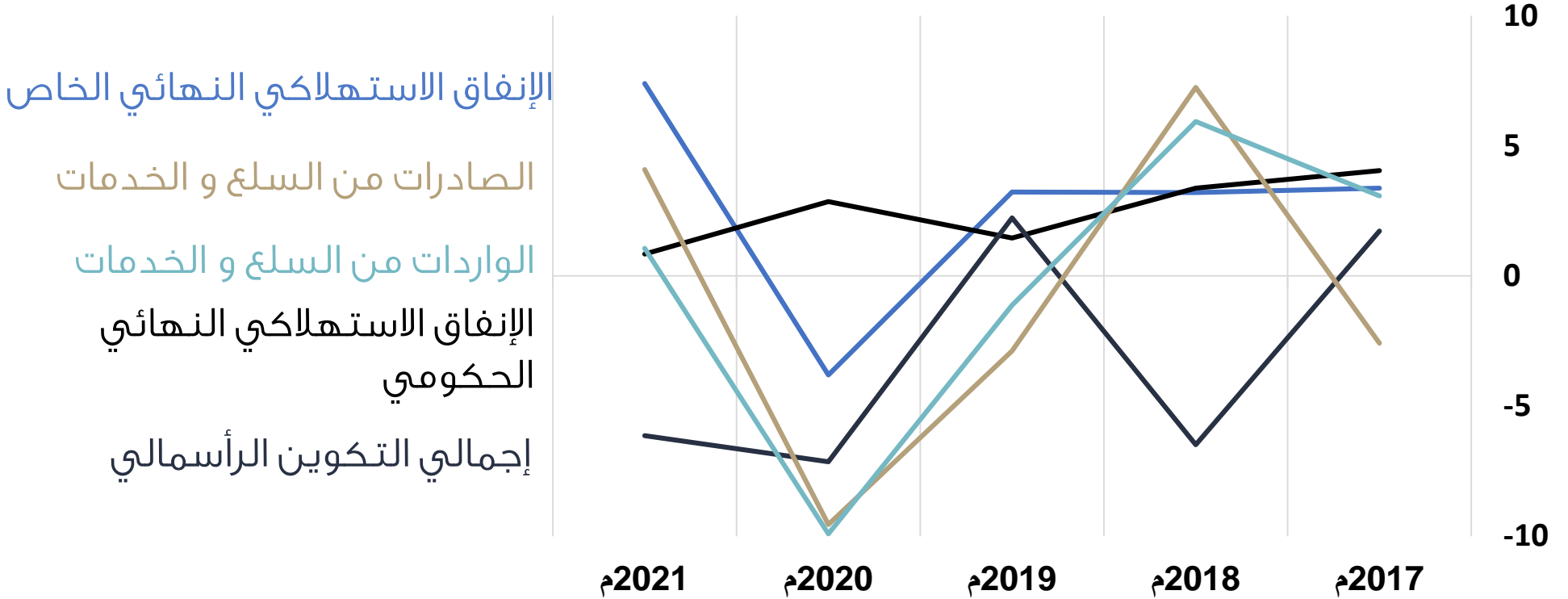
الناتج المحلي الإجمالي بالأسعار الثابتة لمجلس التعاون 2021م

معدل النمو السنوي لأهم الأنشطة الاقتصادية بالأسعار الثابتة لمجلس التعاون



حققت القيمة المضافة لأنشطة خدمات الإقامة والطعام أعلى معدل نمو للأنشطة بنسبته **14.8%** في عام 2021م مقارنة بعام 2020م، كما شهدت بقية الأنشطة الاقتصادية ارتفاعاً في قيمها بالأسعار الثابتة (باستثناء أنشطة المعلومات والاتصالات وأنشطة التعدين واستغلال المحاجر التي انخفضت بمعدلات **1.6%** و **0.2%** على التوالي).

معدل النمو السنوي لمكونات الإنفاق على الناتج المحلي الإجمالي بالأسعار الثابتة لمجلس التعاون 2017 - 2021م



شهدت جميع مكونات الإنفاق على الناتج المحلي الإجمالي بالأسعار الثابتة نمواً في قيمها في عام 2021م مقارنة بعام 2020م، باستثناء إجمالي التكوين الرأسمالي الذي انخفض بمعدل **6.1%**.



مصادر البيانات

المركز الاتحادي للتنافسية والإحصاء، دولة الإمارات العربية المتحدة
<http://www.fcsa.gov.ae>



هيئة المعلومات والحكومة الإلكترونية، مملكة البحرين
<http://www.iga.gov.bh>



الهيئة العامة للإحصاء، المملكة العربية السعودية
<http://www.stats.gov.sa>



المركز الوطني للإحصاء والمعلومات، سلطنة عُمان
<http://www.ncsi.gov.om>







جهاز التخطيط والإحصاء، دولة قطر
<http://www.psa.gov.qa>



الإدارة المركزية للإحصاء، دولة الكويت
<http://www.csb.gov.kw>





   gccstat  gcc-stat
www.gccstat.org



المركز الإحصائي
للدول مجلس التعاون لدول الخليج العربية
GCC-STAT




[http:// www.gccstat.org](http://www.gccstat.org) 


<https://facebook.com/gccstat> 

twitter.com/gccstat 

info@gccstat.org 

ص.ب: 840، الرمز البريدي: 133
سلطنة عمان 

P.O.Box:840, PC:133
Sultanate of Oman

+ 968 24346499 : 

+ 968 24343228 : 