

الملخص الإحصائي حول

معدلات التضخم لدول مجلس التعاون لدول الخليج العربية

2023م



تم إعداد هذا الإصدار لخدمة المستخدمين استنادًا إلى دليل الإصدارات الإحصائية
المعتمد من قبل المركز الإحصائي لدول مجلس التعاون لدول الخليج العربية

نسخة إلكترونية من الإصدار متاحة على الموقع الإلكتروني للمركز حسب الرابط التالي:

<https://www.gccstat.org/en/statistic/publications/consumer-price-index>

©شوال 1444هـ، مايو 2023م

جميع الحقوق محفوظة

في حالة الاقتباس يرجى الإشارة إلى هذا الإصدار كما يلي:

المركز الإحصائي لدول مجلس التعاون لدول الخليج العربية GCC-STAT، الملخص الإحصائي، معدلات التضخم في دول مجلس التعاون
2023م، مسقط – سلطنة عمان.

جميع المراسلات توجه إلى :

المركز الإحصائي لدول مجلس التعاون لدول الخليج العربية

ص.ب. 840، مسقط – سلطنة عمان

هاتف: +968 24346499

فاكس: +968 24343228

البريد الإلكتروني: info@gccstat.org

الصفحة الإلكترونية: www.gccstat.org

تقدي م

يسر المركز الإحصائي لدول مجلس التعاون لدول الخليج العربية أن يصدر هذا الملخص حول أهم المؤشرات الإحصائية الخاصة بمعدلات التضخم في مجلس التعاون لعام 2023م، وتعتبر معدلات التضخم التي سُجلت في دول مجلس التعاون في المستويات المستقرة مقارنة بمعدلات التضخم في الدول المتقدمة والناشئة. ومن أبرز الأسباب الخارجية التي ساعدت على استقرار أسعار المستهلك في مجلس التعاون خلال العام 2023م هو انخفاض حدة معدلات التضخم العالمية وتراجع أسعار الغذاء والسلع الأساسية وأسعار الطاقة، هذا بجانب السياسات الاقتصادية الكلية التي تتبعها دول المجلس واستقرار القطاع البنكي والمالي، وعلى الرغم من ارتفاع أسعار الفائدة في دول المجلس خلال العام 2023م إلا أنها لم تؤثر بشكل ملحوظ على معدلات التضخم.

يأتي إعداد هذا النموذج من نشر البيانات ضمن جهود المركز لمواكبة احتياجات المستخدمين لملخصات إحصائية سريعة وسهلة الاستعراض ومحدثة.

المحتويات

الصفحة	الموضوع
3	تقديم
4	المحتويات
5	معدل التضخم لأسعار المستهلك لعام 2023 م
5	معدلات التضخم لعام 2023 م لأهم الشركاء التجاريين لدول مجلس التعاون
6	معدل التضخم لأسعار المستهلك في دول مجلس التعاون لعام 2023 م
7	معدلات التضخم في مجلس التعاون لدول الخليج العربية 2023 م
8	معدلات التضخم في دولة الإمارات العربية المتحدة 2023 م
9	معدلات التضخم في مملكة البحرين 2023 م
10	معدلات التضخم في المملكة العربية السعودية 2023 م
11	معدلات التضخم في سلطنة عمان 2023 م
12	معدلات التضخم في دولة قطر 2023 م
13	معدلات التضخم في دولة الكويت 2023 م
14	مصادر البيانات

معدل التضخم لأسعار المستهلك لعام 2023 م

انخفضت أسعار الغذاء العالمية في العام
2023 م

%9.2-

انخفاض مجموعة الغاز الطبيعي
خلال عام 2023 م

%63.5-

%6.4

الإتحاد
الاوروبي



%2.2

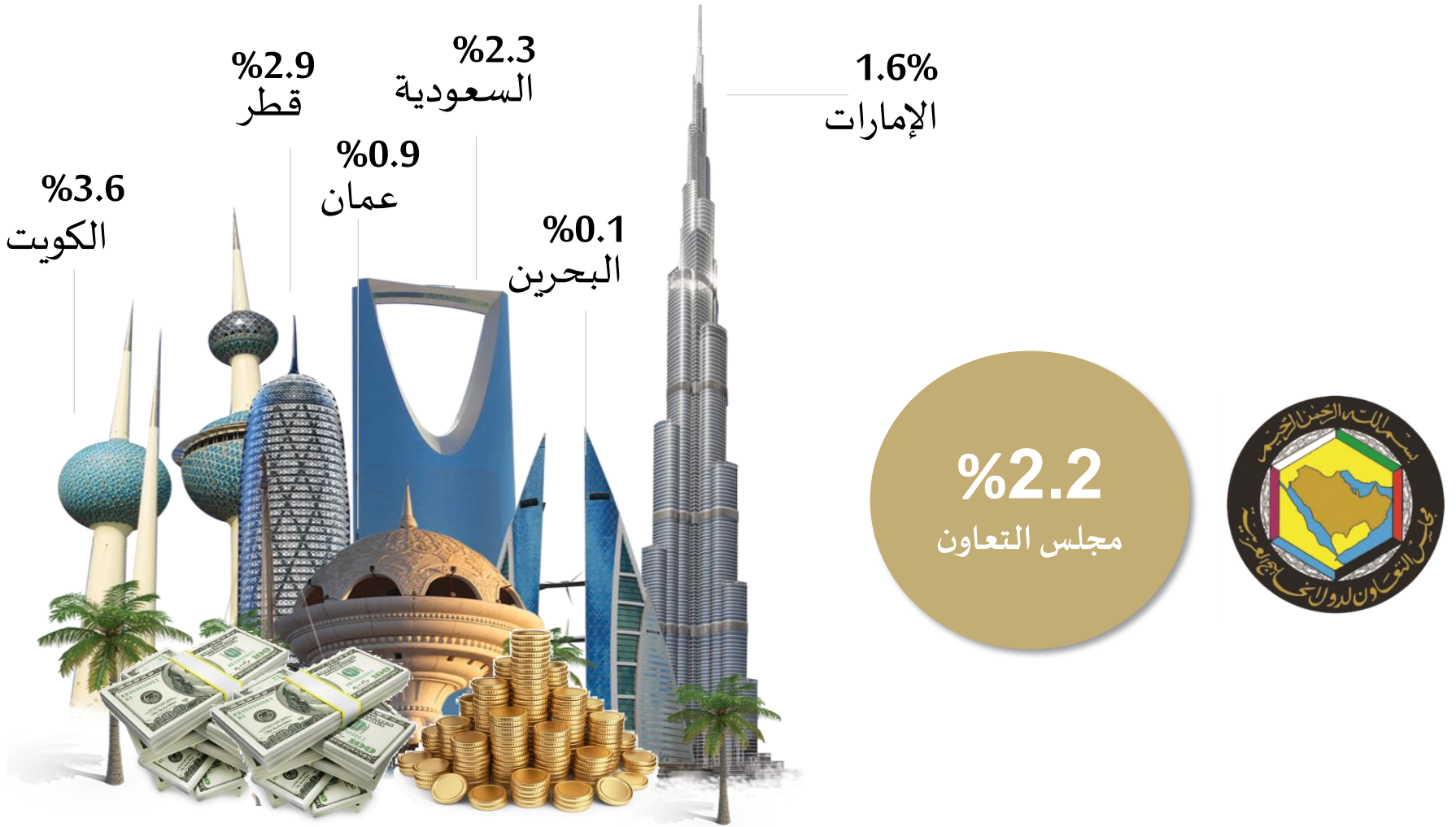
مجلس
التعاون



معدلات التضخم لعام 2023 م لأهم الشركاء التجاريين لدول مجلس التعاون **

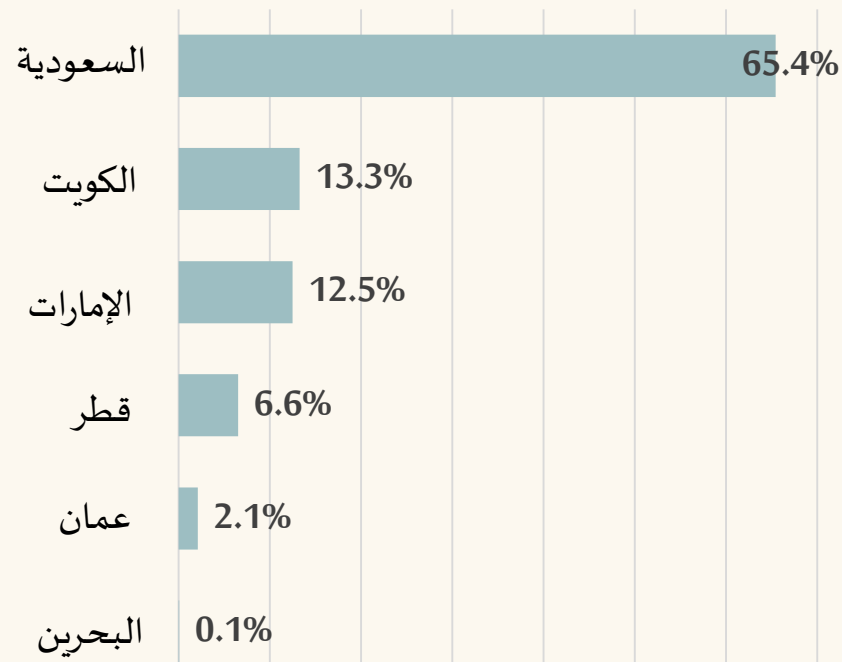
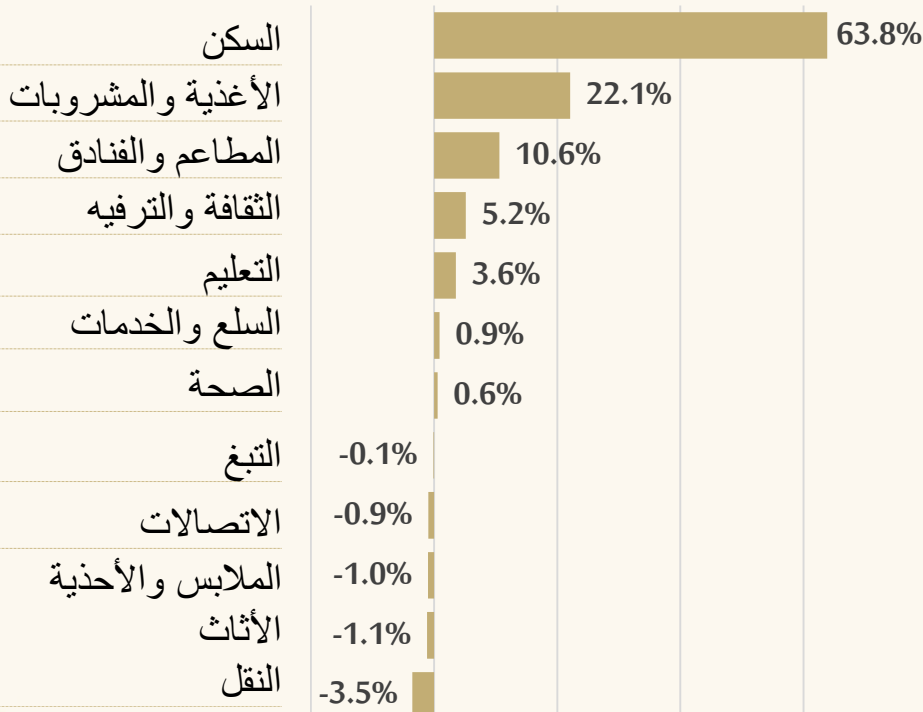


معدل التضخم لأسعار المستهلك في دول مجلس التعاون لعام 2023م



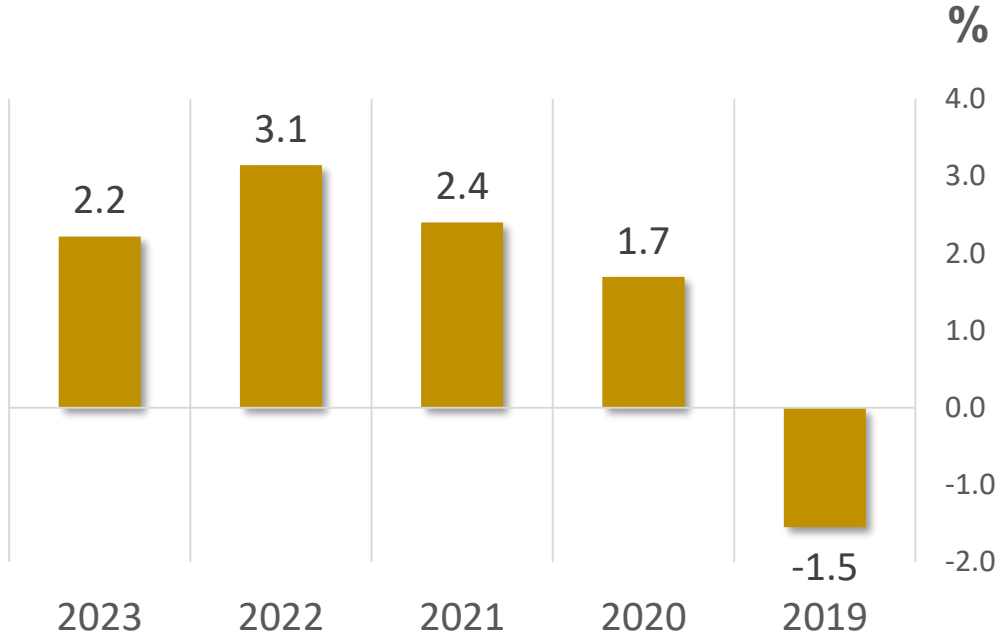
المساهمة النسبية للمجموعات الرئيسية في التضخم الخليجي العام (%)، لعام 2023م

المساهمة النسبية لدول مجلس التعاون في التضخم الخليجي العام (%)، لعام 2023م



معدلات التضخم في مجلس التعاون لدول الخليج العربية 2023م

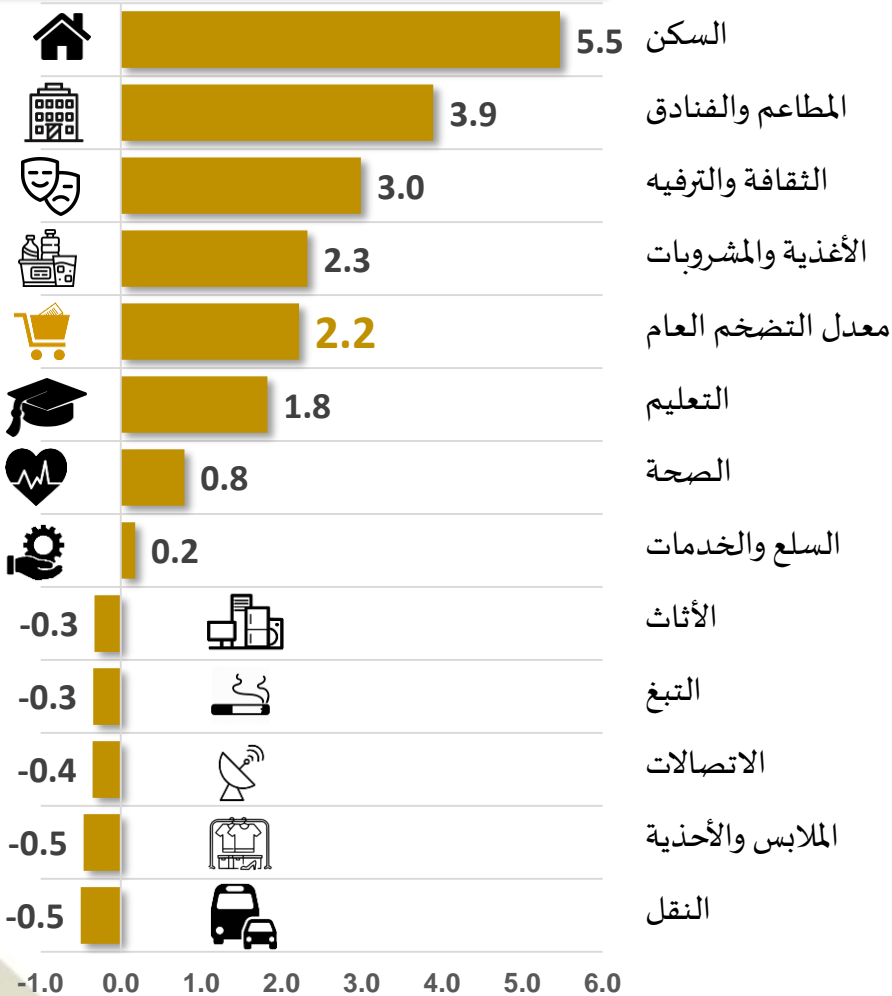
معدل التضخم العام لمجلس التعاون (%، 2019-2023م)



%

بلغ معدل التضخم العام لمجلس التعاون ما نسبته 2.2% خلال عام 2023م مقارنة بالعام 2022م، وتظهر السلسلة الزمنية ارتفاعاً واضحاً لمعدل التضخم العام لمجلس التعاون خلال الأعوام 2020-2022م.

معدلات التضخم للمجموعات الرئيسية لمجلس التعاون (%، 2023م)



المجموعات الرئيسية المكونة للرقم القياسي لأسعار المستهلك

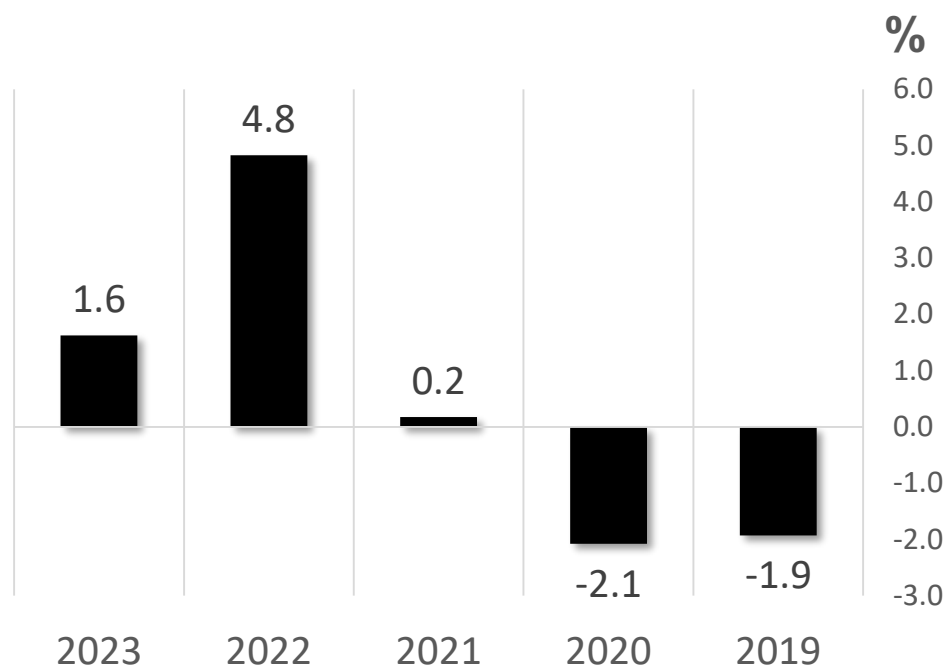


حسب المجموعات الرئيسية المكونة للرقم القياسي لأسعار المستهلك، تشير البيانات بأن مجموعة السكن سجلت أعلى معدل للتضخم في العام 2023م بما نسبته 5.5%، كما ارتفعت أسعار مجموعة المطاعم والفنادق بنسبة 3.9%، ومجموعة الثقافة والترفيه 3.0%، ومجموعة الأغذية والمشروبات 2.3%، ومجموعة التعليم 1.8%، ومجموعة الصحة 0.8%، ومجموعة السلع والخدمات المتنوعة 0.2%، في المقابل انخفضت الأسعار في كلٍ من مجموعة الأثاث ومجموعة التبغ بنسبة 0.3% لكل منهما، ومجموعة الاتصالات 0.4%، وكلاً من مجموعة الملابس والأحذية ومجموعة النقل 0.5% لكل منهما.



معدلات التضخم في دولة الإمارات العربية المتحدة 2023م

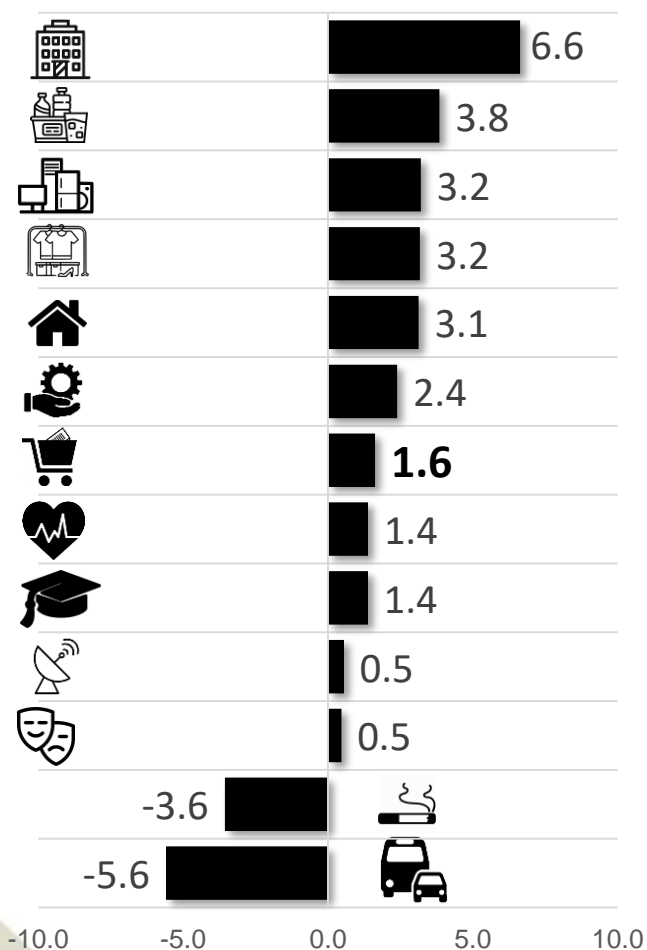
معدل التضخم العام
لدولة الإمارات العربية المتحدة (%، 2019-2023م)



%
شهد الرقم القياسي لأسعار المستهلك لدولة الإمارات العربية المتحدة ارتفاعاً بنسبة 1.6% في العام 2023م مقارنة بالعام السابق، وذلك عقب ارتفاع في عام 2022م بنسبة 4.8% مقارنة بالعام 2021م.

معدلات التضخم للمجموعات الرئيسية
لدولة الإمارات العربية المتحدة (%، 2023م)

المجموعات الرئيسية المكونة
للرقم القياسي لأسعار المستهلك

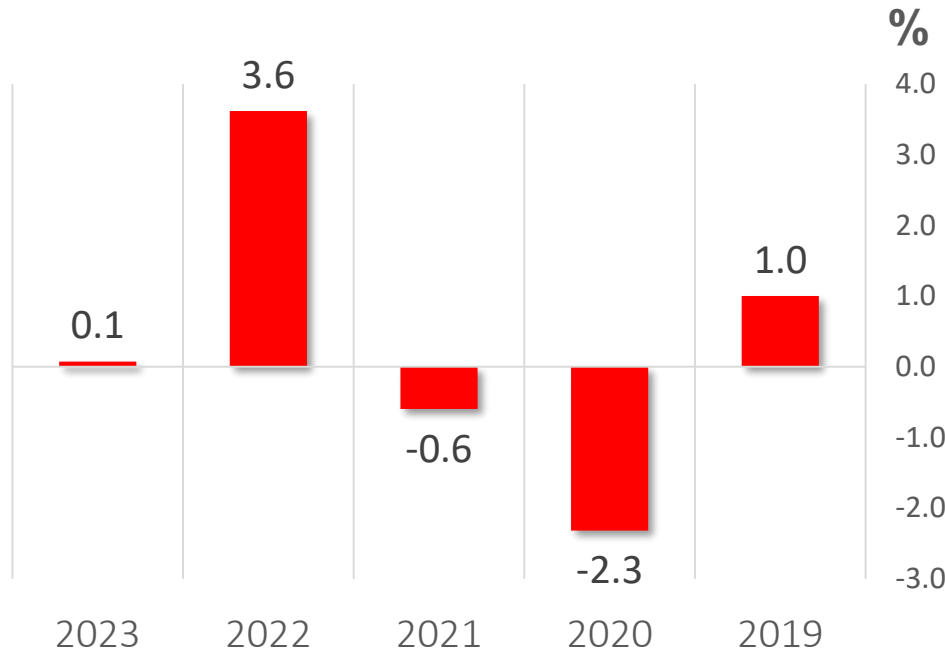


تشير البيانات إلى أن أسعار مجموعة المطاعم والفنادق ارتفعت بنسبة 6.6% في العام 2023م مقارنة بالعام السابق، كما ارتفعت في مجموعة الثقافة والترفيه بنحو 3.8%، وكلاً من مجموعة الأثاث ومجموعة الملابس والأحذية 3.2% لكل منهما، ومجموعة السكن 3.1%، ومجموعة السلع والخدمات 2.4%، وكلاً من مجموعة الصحة ومجموعة التعليم 1.4% لكل منهما، وكلاً من مجموعة الاتصالات ومجموعة الثقافة والترفيه 0.5% لكل منهما، في المقابل انخفضت الأسعار في كل من مجموعة التبغ بنسبة -3.6%، ومجموعة النقل -5.6%.

معدلات التضخم في مملكة البحرين 2023م

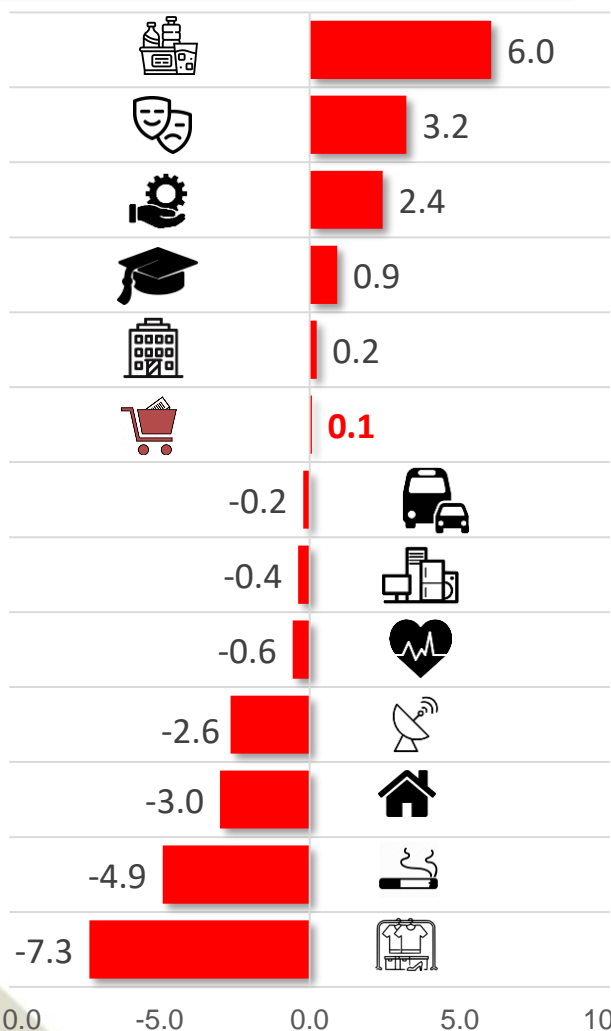


معدل التضخم العام
لمملكة البحرين (%، 2019-2023م)



تظهر السلسلة الزمنية تذبذباً ملحوظاً لمعدل التضخم العام لمملكة البحرين في الأعوام 2019-2023م، حيث سجلت أسعار المستهلك ارتفاعاً بنسبة 0.1% في عام 2023م مقارنة بالعام السابق.

معدلات التضخم للمجموعات الرئيسية
لمملكة البحرين (%، 2023م)



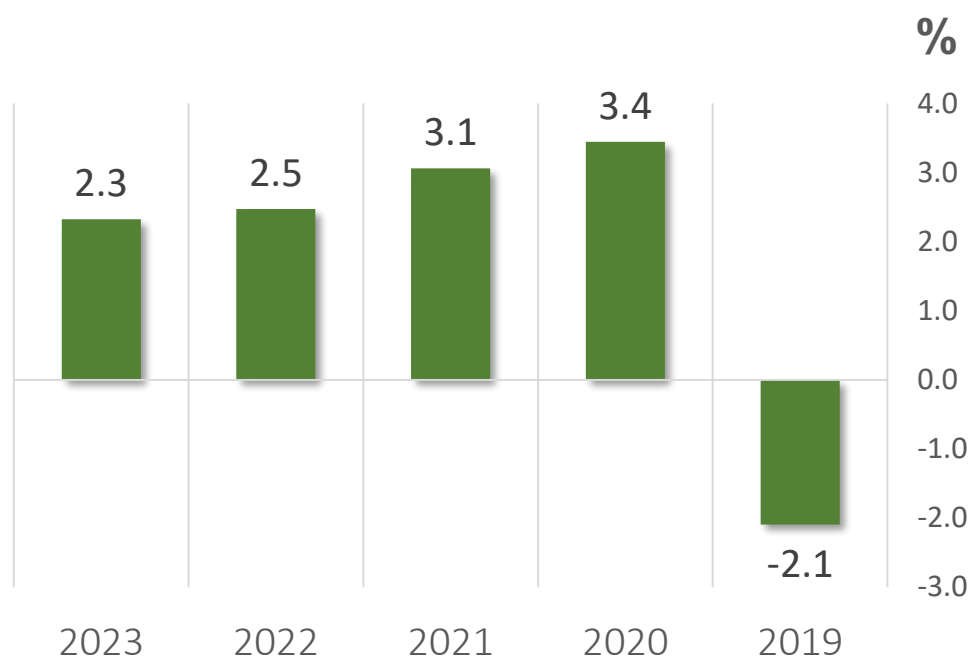
المجموعات الرئيسية المكونة
للرقم القياسي لأسعار المستهلك



تشير البيانات إلى أن أسعار مجموعة الأغذية والمشروبات ارتفعت بنسبة 6.0% في العام 2023م مقارنة بالعام السابق، كما ارتفعت في مجموعة الثقافة والترفيه بنحو 3.2%، ومجموعة السلع والخدمات 2.4%، ومجموعة التعليم 0.9%، ومجموعة المطاعم والفنادق 0.2%، في المقابل انخفضت أسعار مجموعة النقل بنسبة -0.2%، ومجموعة الأثاث -0.4%، ومجموعة الصحة -0.6%، ومجموعة الاتصالات -2.6%، ومجموعة السكن -3.0%، ومجموعة التبغ -4.9%، ومجموعة الملابس والأحذية -7.3%.

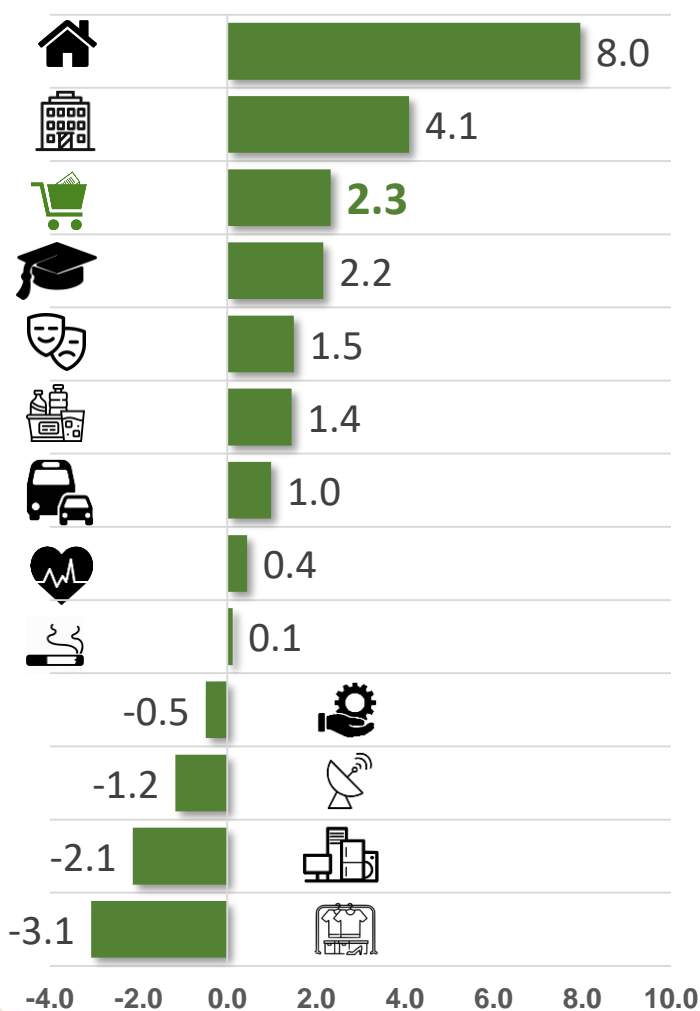
معدلات التضخم في المملكة العربية السعودية 2023م

معدل التضخم العام
للمملكة العربية السعودية (%، 2019-2023م)



شهدت أسعار المستهلك في المملكة العربية السعودية ارتفاعاً بنسبة 2.3% في العام 2023م، مقارنة مع ارتفاع بلغ نحو 2.5% في عام 2022م.

معدلات التضخم للمجموعات الرئيسية
للمملكة العربية السعودية (%، 2023م)



المجموعات الرئيسية المكونة
للرقم القياسي لأسعار المستهلك

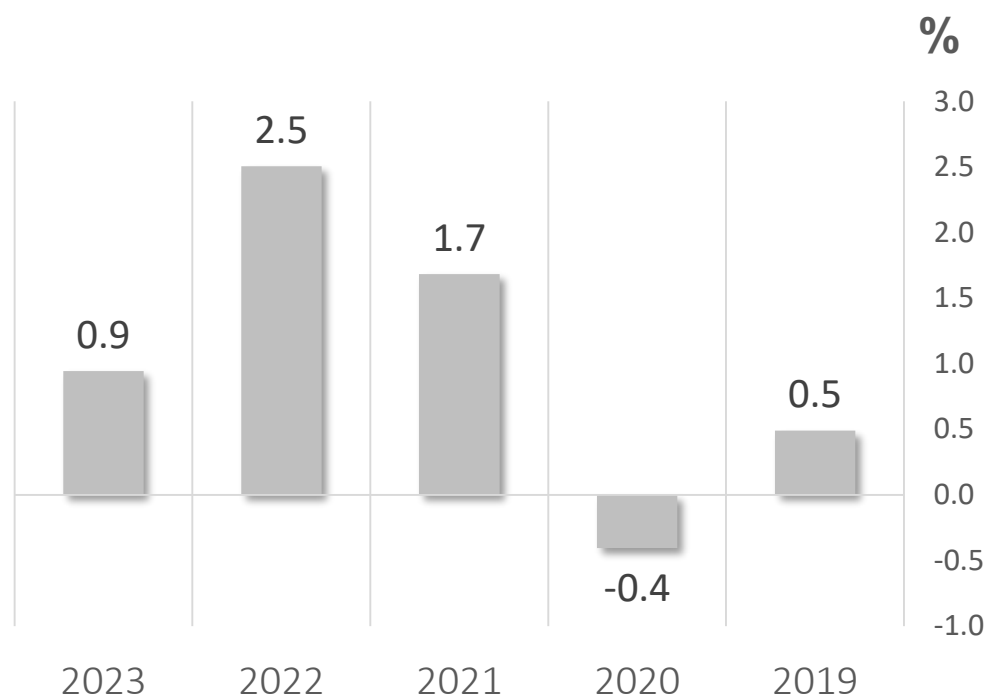


تشير البيانات إلى أن المجموعات التي سجلت ارتفاعاً في أسعارها في عام 2023م هي كالتالي: مجموعة السكن بنسبة 8.0%، تلتها مجموعة المطاعم والفنادق بنسبة 4.1%، ومجموعة التعليم 2.2%، ومجموعة الثقافة والترفيه 1.5%، ومجموعة الأغذية والمشروبات 1.4%، ومجموعة النقل 1.0%، ومجموعة الصحة 0.4%، ومجموعة التبغ 0.1%، في المقابل انخفضت الأسعار في مجموعة السلع والخدمات بنسبة -0.5%، ومجموعة الاتصالات -1.2%، ومجموعة الأثاث -2.1%، ومجموعة الملابس والأحذية -3.1%.



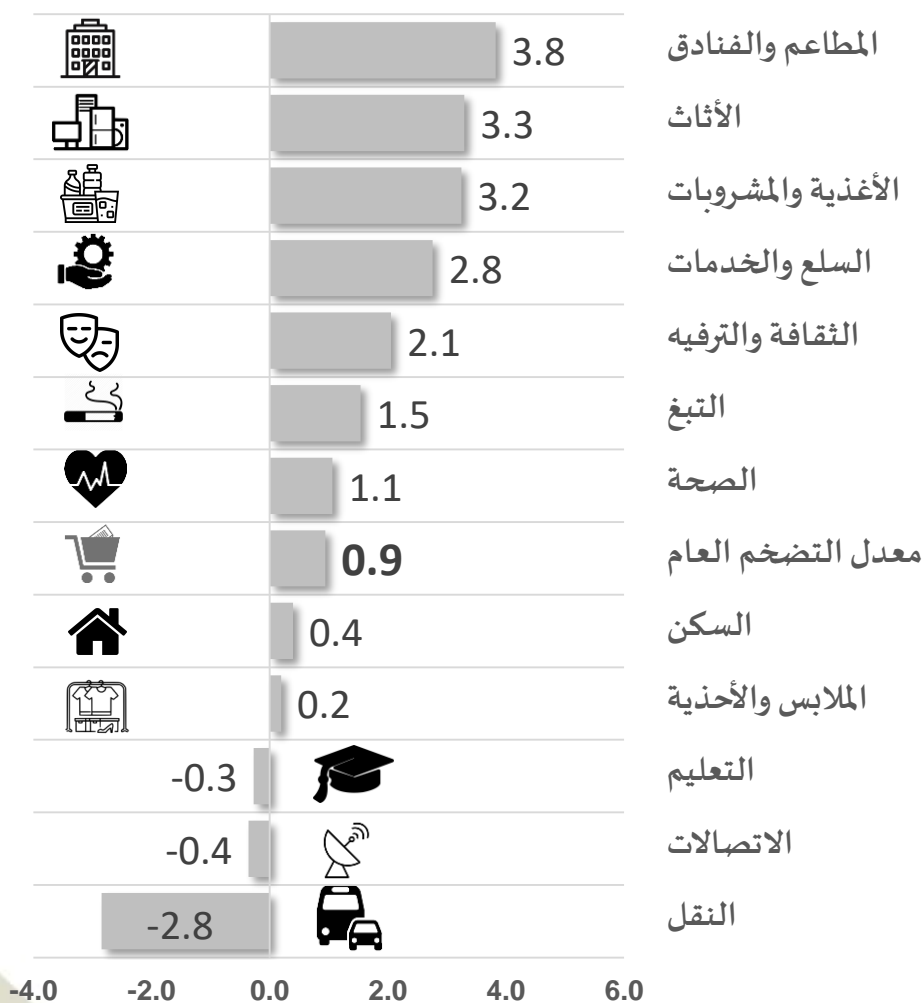
معدلات التضخم في سلطنة عمان 2023م

معدل التضخم العام
لسلطنة عمان (%، 2023-2019م)



% شهدت أسعار المستهلك في سلطنة عمان ارتفاعًا بنسبة 0.9% في العام 2023م مقارنة بالعام السابق، مقارنة بارتفاع بنسبة 2.5% في العام 2022م مقارنة بالعام 2021م.

معدلات التضخم للمجموعات الرئيسية
لسلطنة عمان (%، 2023م)



المجموعات الرئيسية المكونة
للرقم القياسي لأسعار المستهلك

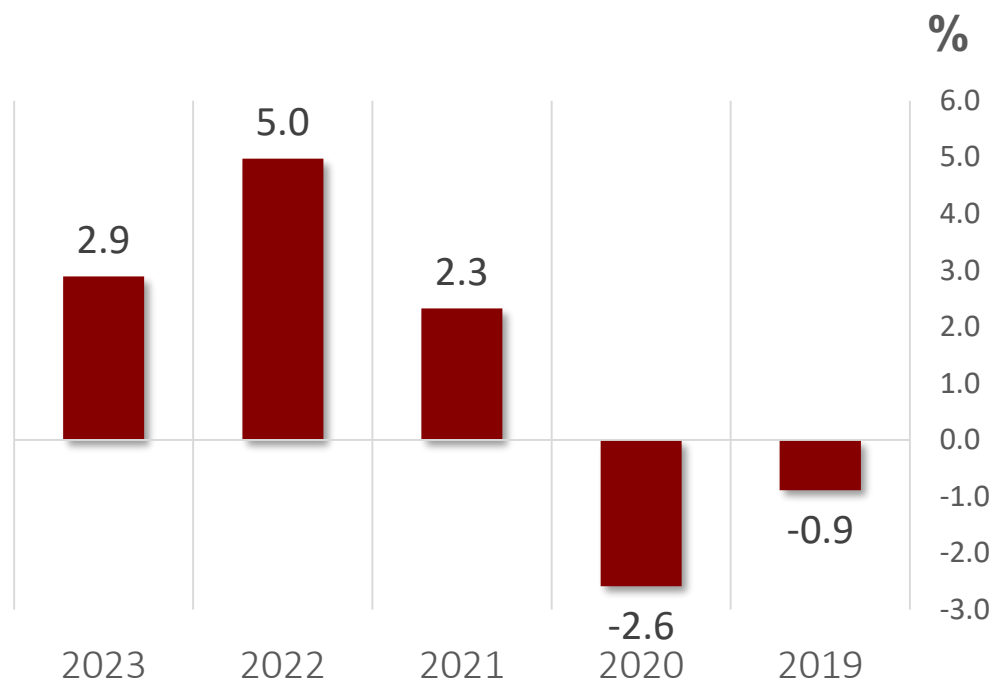


وتشير البيانات إلى أن المجموعات التي سجلت ارتفاعًا في مستوى أسعارها في عام 2023م هي كالتالي: مجموعة المطاعم والفنادق بنسبة 3.8%، تلتها مجموعة الأثاث بنسبة 3.3%، ومجموعة الأغذية والمشروبات 3.2%، ومجموعة السلع والخدمات 2.8%، ومجموعة الثقافة والترفيه 2.1%، ومجموعة التبغ 1.5%، ومجموعة الصحة 1.1%، ومجموعة السكن 0.4%، ومجموعة الملابس والأحذية 0.2%، في المقابل انخفضت أسعار مجموعة التعليم بنسبة 0.3%، ومجموعة الاتصالات 0.4%، ومجموعة النقل 2.8%.



معدلات التضخم في دولة قطر 2023م

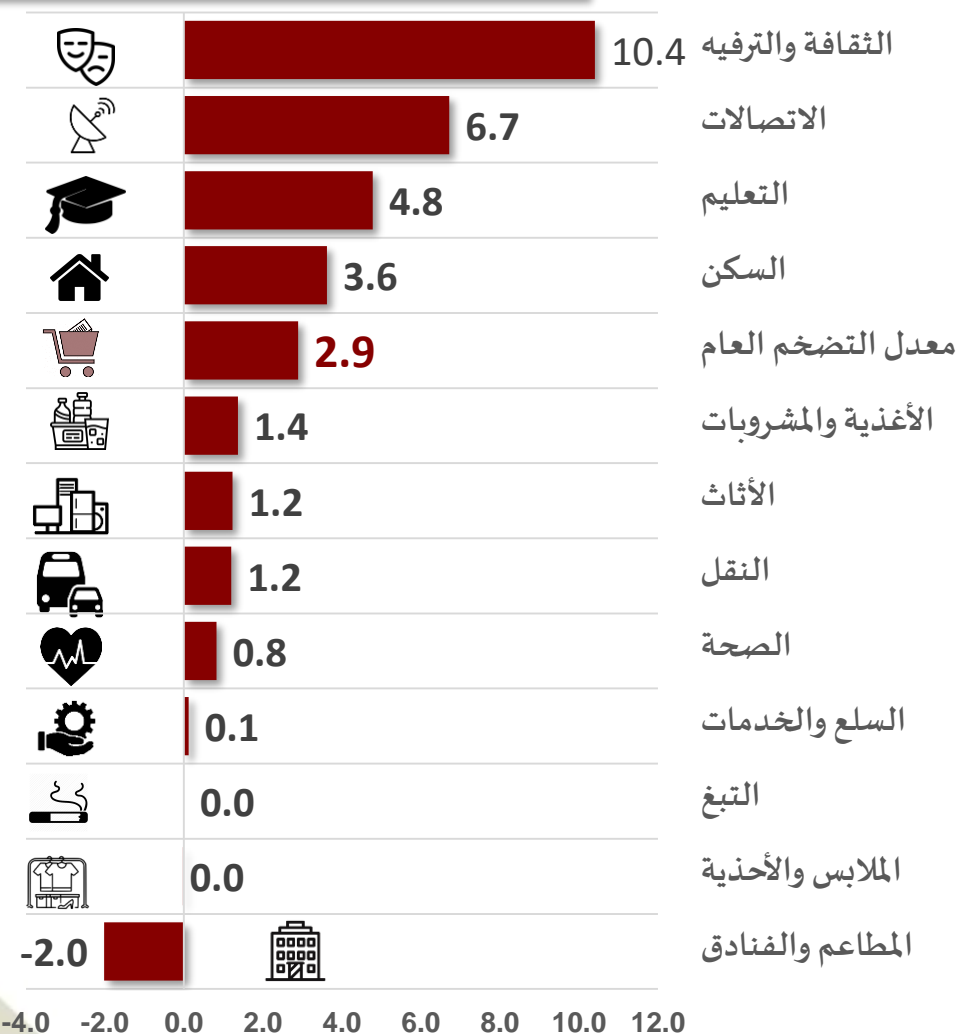
معدل التضخم العام
لدولة قطر (%، 2019-2023م)



%

شهدت أسعار المستهلك في دولة قطر ارتفاعاً بنسبة 2.9% في العام 2023م مقارنة بالعام السابق، مقارنة مع ارتفاع بنسبة 5.0% في العام 2022م.

معدلات التضخم للمجموعات الرئيسية
لدولة قطر (%، 2023م)



المجموعات الرئيسية المكونة
للرقم القياسي لأسعار المستهلك

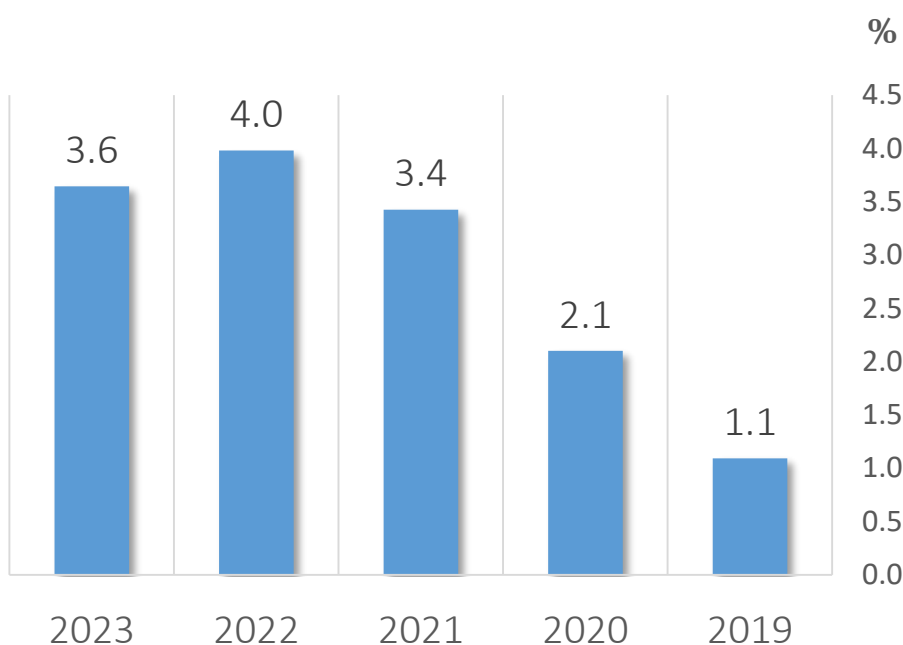


تشير البيانات إلى أن المجموعات التي سجلت ارتفاعاً في مستوى أسعارها في عام 2023م هي كالتالي: مجموعة الثقافة والترفيه بنسبة 10.4%، تلتها مجموعة الاتصالات بنسبة 6.7%، ومجموعة التعليم 4.8%، ومجموعة السكن 3.6%، ومجموعة الأغذية والمشروبات 1.4%، وكلاً من مجموعة الأثاث ومجموعة النقل 1.2% لكل منهما، ومجموعة الصحة 0.8%، ومجموعة السلع والخدمات 0.1%، في المقابل انخفضت أسعار مجموعة المطاعم والفنادق بنسبة -2.0%، بينما استقرت أسعار كلاً من مجموعة التبغ ومجموعة الملابس والأحذية عند مستوياتها السابقة.



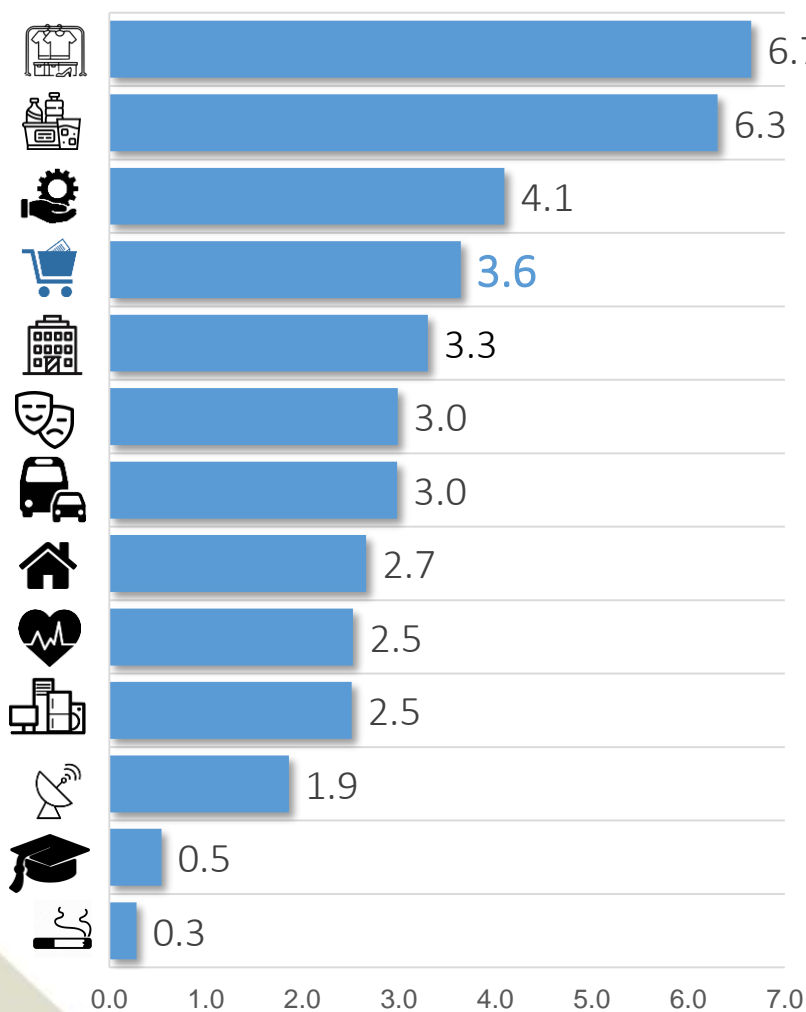
معدلات التضخم في دولة الكويت 2023م

معدل التضخم العام
لدولة الكويت (%، 2019-2023م)



شهد معدل التضخم العام لدولة الكويت ارتفاعاً بنسبة 3.6% في العام 2023م مقارنة بالعام السابق، حيث تظهر البيانات تصاعداً ملحوظاً لمعدل التضخم العام لدولة الكويت في الأعوام 2019-2023م.

معدلات التضخم للمجموعات الرئيسية
لدولة الكويت (%، 2023م)





المجموعات الرئيسية المكونة
للرقم القياسي لأسعار المستهلك





تشير البيانات إلى أن المجموعات التي سجلت ارتفاعاً في مستوى أسعارها في عام 2023م هي كالتالي: مجموعة الملابس والأحذية بنسبة 6.7%، تلتها مجموعة الأغذية والمشروبات بنسبة 6.3%، ومجموعة السلع والخدمات 4.1%، ومجموعة المطاعم والفنادق 3.3%، وكلاً من مجموعة الثقافة والترفيه ومجموعة النقل 3.0% لكل منهما، ومجموعة السكن 2.7%، وكلاً من مجموعة الصحة ومجموعة الأثاث 2.5% لكل منهما، ومجموعة الاتصالات 1.9%، ومجموعة التعليم 0.5%، ومجموعة التبغ 0.3%.

مصادر البيانات

المركز الاتحادي للتنافسية والإحصاء، دولة الإمارات العربية المتحدة
<http://www.fcsa.gov.ae> 

هيئة المعلومات والحكومة الإلكترونية، مملكة البحرين
<http://www.cio.gov.bh> 

الهيئة العامة للإحصاء، المملكة العربية السعودية
<http://www.stats.gov.sa> 

المركز الوطني للإحصاء والمعلومات، سلطنة عُمان
<http://www.ncsi.gov.om> 


جهاز التخطيط والإحصاء، دولة قطر
<http://www.qsa.gov.qa> 

الإدارة المركزية للإحصاء، دولة الكويت
<http://www.csb.gov.kw> 




المركز الإحصائي
للدول مجلس التعاون لدول الخليج العربية
GCC-STAT




[http:// www.gccstat.org](http://www.gccstat.org) 

<https://facebook.com/gccstat> 

twitter.com/gccstat 

info@gccstat.org 

ص.ب: 840، الرمز البريدي 133
سلطنة عمان 

P.O.Box:840, PC:133
Sultanate of Oman

+ 968 24346499 : 

+ 968 24343228: 