



ملخص إحصائي حول

التبادل التجاري السلعي بين دول مجلس التعاون لدول الخليج العربية وجمهورية فرنسا

بيانات عام 2017م



العدد 17 فبراير 2019م

حقائق وأرقام: مؤشرات التبادل التجاري السلعي لدول مجلس التعاون وجمهورية فرنسا لعام 2017م

إجمالي حجم التبادل التجاري السلعي لدول مجلس التعاون مع فرنسا لعام 2017م، مقارنة بـ 19.8 مليار دولار أمريكي في العام 2016م وبنسبة ارتفاع بلغت 4.8%.

20.8

مليار دولار أمريكي

قيمة العجز في الميزان التجاري السلعي لدول مجلس التعاون مع فرنسا لعام 2017م، مقابل عجز بقيمة 8.0 مليار دولار أمريكي في العام 2016م، أي بنسبة ارتفاع بلغت 5.8%.

8.4

مليار دولار أمريكي

نسبة حجم التبادل التجاري السلعي لدول مجلس التعاون مع فرنسا من إجمالي قيمة التجارة الخارجية لدول مجلس التعاون مع الأسواق العالمية خلال العام 2017م.

%2.1

الأهمية النسبية

إجمالي قيمة الصادرات السلعية لدول مجلس التعاون إلى فرنسا لعام 2017م مقابل 5.9 مليار دولار أمريكي في العام 2016م، بنسبة ارتفاع قدرها 4.2%.

6.2

مليار دولار أمريكي

إجمالي الواردات السلعية لدول مجلس التعاون من فرنسا في العام 2017م مقابل 13.9 مليار دولار أمريكي خلال العام 2016م، بنسبة ارتفاع قدرها 5.1%، ومثلت هذه الواردات السلعية بالنسبة إلى إجمالي الواردات السلعية لدول مجلس التعاون من الأسواق العالمية ما نسبته 3.2% خلال العام 2017م.

14.6

مليار دولار أمريكي

نسبة صادرات دول مجلس التعاون النفطية من إجمالي صادرات دول مجلس التعاون السلعية إلى فرنسا، حيث سجلت استقرار عند قيمة 4.3 مليار دولار أمريكي في العام 2017م وبنفس المستوى في العام 2016م.

%70.0

نسبة الصادرات السلعية وطنية المنشأ غير النفطية من دول مجلس التعاون إلى فرنسا من إجمالي صادرات دول مجلس التعاون السلعية، والتي تبلغ ما يقارب 447.8 مليون دولار أمريكي في العام 2017م، مقارنة بـ 409.1 مليون دولار أمريكي لعام 2016م، وبهذه القيمة تكون قيمة الصادرات السلعية وطنية المنشأ غير النفطية قد ارتفعت بنسبة مقدارها 9.4% خلال نفس فترة المقارنة.

% 7.3

تصدرت قائمة أكثر السلع استيراداً من فرنسا لتستأثر على ما نسبته 13.0% من إجمالي الواردات السلعية لدول مجلس التعاون من فرنسا في العام 2017م، تليها العطور ومستحضرات التجميل بنسبة 9.2%، ومن ثم الأجهزة الكهربائية حيث ساهمت بما نسبته 9.0%.

الآلات والمعدات الآلية

تصدرت قائمة أكثر السلع الوطنية المصدرة إلى فرنسا لتستأثر على ما نسبته 90.6% من قيمة صادرات دول مجلس التعاون السلعية الوطنية والمصدرة إلى فرنسا في العام 2017م، تليها صادرات البلاستيك ومصنوعاته بنسبة 2.3%، ومن ثم الألمنيوم ومصنوعاته حيث ساهمت بما نسبته 1.7%.

صادرات النفط ومنتجاته

جاءت بالمرتبة الأولى كأهم شريك تجاري من دول مجلس التعاون بالنسبة لحجم التبادل التجاري السلعي مع فرنسا في العام 2017م، بنسبة 43.8% من إجمالي حجم التبادل التجاري السلعي لدول مجلس التعاون مع فرنسا.

المملكة العربية السعودية








❖ ملاحظة: اختلاف ارقام النسب يرجع الى التقريب في الارقام.



يهدف هذا الموجز الإحصائي لتقديم ملخص حول اتجاهات ومؤشرات التبادل التجاري السلعي بين دول مجلس التعاون وفرنسا، ومعرفة أهم السلع المصدرة والمستوردة، بهدف خدمة متخذي القرارات وراسمي السياسات الاقتصادية والتجارية والجهات المعنية لاتخاذ الإجراءات المناسبة لتطوير التبادل التجاري السلعي مع فرنسا.

القسم الأول: مؤشرات مختارة، حول مجلس التعاون وجمهورية فرنسا، 2017م

1. مؤشرات الجغرافيا والسكان، 2017م		
المؤشر	مجلس التعاون ^(١)	فرنسا ^(٢)
الموقع	جنوب غرب قارة آسيا	غرب قارة أوروبا
السكان (مليون نسمة)	54.6	67.1
الزيادة السكانية (%)	2.3	0.4
المساحة (ألف كم ²)	2,410.7	549.1
الكثافة السكانية (شخص لكل كيلومتر مربع)	22.7	122.6
الناتج المحلي الإجمالي بالأسعار الجارية	1,461.9	2,582.6
معدل نمو الناتج المحلي الإجمالي بالأسعار الجارية (%)	7.5	1.8
نصيب الفرد من إجمالي الدخل القومي (ألف دولار أمريكي)	27.3	38.0

2. مؤشرات الانفتاح الاقتصادي وأهم الشركاء التجاريين، 2017م						
المؤشر	نسبة من الناتج المحلي الإجمالي (%)		الدول المتصدرة كمشركاء تجاريين للصادرات والواردات السلعية		الدولة	
	مجلس التعاون ^(١)	فرنسا ^(٢)	مجلس التعاون ^(١)	فرنسا ^(٢)		
الصادرات من السلع والخدمات	57.0	19.0	اليابان 12.8%	ألمانيا 14.7%		48
الواردات من السلع والخدمات	44.6	20.0	الصين 18.0%	ألمانيا 15.5%		45
						64
						24
						86
						18
						7
الترتيب العالمي في مؤشر الصادرات السلعية ^(٣)						
الترتيب العالمي في مؤشر الواردات السلعية ^(٣)						

المصدر:

1. المركز الإحصائي لدول مجلس التعاون لدول الخليج العربية:

2. البنك الدولي

3. منظمة التعاون الاقتصادي والتنمية (OECD)

4. قاعدة بيانات تجارة السلع الأساسية للأمم المتحدة

القسم الثاني: العلاقات الاقتصادية لمجلس التعاون وجمهورية فرنسا⁽¹⁾

1986م

فوض المجلس
الأعلى في دورته
(7) المجلس الوزاري
باعتماد أهداف
وسياسات التعاون
مع الدول
والمجموعات نيابة
عن الدول الأعضاء



1984م

أقر المجلس
الوزاري في دورته
(11) مبدأ الدخول
في مفاوضات
مباشرة بين دول
مجلس التعاون
كمجموعة وبين
الدول والمجموعات
الاقتصادية الدولية

2000م

وافق المجلس الأعلى في دورته (21) على الاستراتيجية طويلة المدى لعلاقات
ومفاوضات دول مجلس التعاون مع الدول والتكتلات الإقليمية والمنظمات الدولية

رؤية خادم الحرمين الشريفين الملك سلمان بن عبدالعزيز آل سعود
بشأن تعزيز العمل الخليجي المشترك

البند الرابع من الرؤية: العلاقات الخارجية:

تفعيل الشراكات الاستراتيجية الدولية، بما في ذلك الشراكة مع
الولايات المتحدة الأمريكية وفرنسا والمملكة المتحدة والصين،
وعقد شراكات جديدة مع بقية الدول المؤثرة عالمياً.

الدورة (36)
للمجلس الأعلى
لمجلس التعاون
في العام
2015م

المصدر:

1. الأمانة العامة لدول مجلس التعاون لدول الخليج العربية، المسيرة والإنجاز، 2016م.

القسم الثالث: مؤشرات التبادل التجاري السلعي بين مجلس التعاون وجمهورية فرنسا


حجم التبادل التجاري السلعي بين مجلس التعاون مع
فرنسا لعامي 2016م و 2017م

3.1 الميزان وحجم التبادل التجاري السلعي



بلغت قيمة حجم التبادل التجاري السلعي لمجلس التعاون مع فرنسا نحو 20.8 مليار دولار أمريكي، مقارنة بـ 19.8 مليار دولار للعام 2016م، مسجلة ارتفاعاً بنسبة تصل إلى 4.8% في نهاية العام 2017م، ويمثل ما نسبته 2.1% من قيمة إجمالي التجارة الخارجية السلعية لمجلس التعاون في الأسواق العالمية للعام 2017م.

ترتيب فرنسا كشريك تجاري مع مجلس
التعاون 2017م



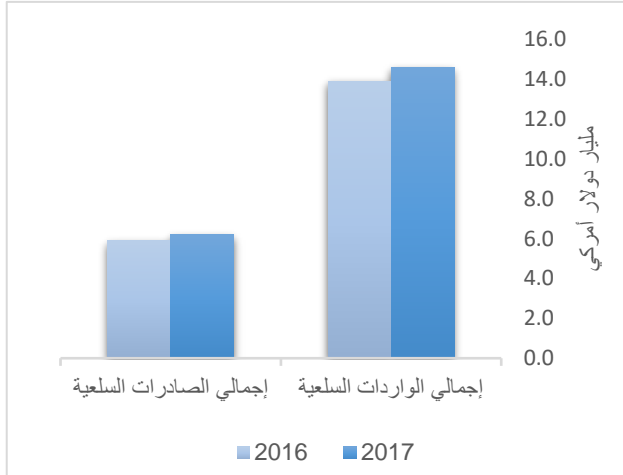
على مستوى الميزان التجاري بين الطرفين: في عامي 2017م و2016م ارتفع العجز في الميزان التجاري السلعي لمجلس التعاون مع فرنسا، حيث بلغت قيمة العجز في الميزان التجاري السلعي بين مجلس التعاون وفرنسا نحو 8.4 مليار دولار أمريكي في العام 2017م مقارنة بـ 8.0 مليار دولار أمريكي في العام 2016م.



ترتيب فرنسا كشريك تجاري
مع مجلس التعاون 2017م

12 في حجم التبادل التجاري
19 في إجمالي الصادرات
8 في إجمالي الواردات

3.2 مؤشرات الانفتاح التجاري السلعي

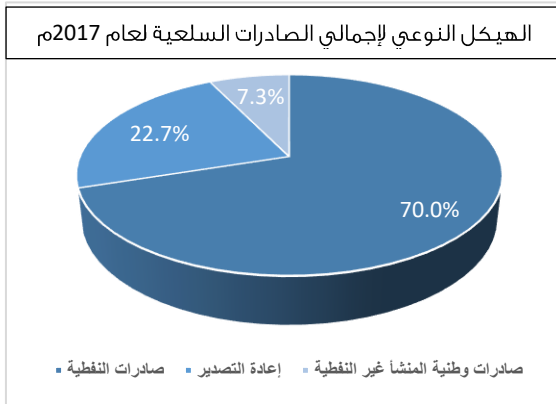


أظهرت البيانات ارتفاعاً في الاتجاه العام لصادرات دول مجلس التعاون السلعية إلى فرنسا بنسبة 4.2% في العام 2017 مقارنة مع العام 2016، حيث بلغت قيمة إجمالي الصادرات السلعية لمجلس التعاون إلى فرنسا ما يقارب نحو 6.2 مليار دولار أمريكي في نهاية العام 2017 مقارنة بقيمة 5.9 مليار دولار أمريكي في العام 2016، وشكل إجمالي الصادرات السلعية لمجلس التعاون إلى فرنسا ما نسبته 1.1% من إجمالي الصادرات السلعية لدول مجلس التعاون إلى الأسواق العالمية لعام 2017.

كما بلغت قيمة الواردات السلعية لمجلس التعاون من فرنسا نحو 14.6 مليار دولار أمريكي في العام 2017 مقارنة بـ 13.9 مليار دولار أمريكي في العام 2016، مسجلة ارتفاع بنسبة تصل إلى 5.1% في العام 2017.

وشكلت الواردات السلعية لمجلس التعاون من فرنسا ما نسبته 3.2% من إجمالي الواردات السلعية لدول مجلس التعاون من الأسواق العالمية لعام 2017.

3. الهيكل النوعي لإجمالي الصادرات السلعية



استقرت قيمة الصادرات السلعية النفطية الوطنية من مجلس التعاون إلى فرنسا ما يقارب 4.3 مليار دولار أمريكي في العام 2017، مقارنة بنفس الفترة من العام 2016.

ومن جانب آخر بلغت قيمة الصادرات السلعية وطنية المنشأ غير النفطية الوطنية من مجلس التعاون إلى فرنسا ما يقارب 447.8 مليون دولار أمريكي في العام 2017، مقارنة بـ 409.1 مليون دولار أمريكي لعام 2016، مسجلة ارتفاع بما نسبته 9.4%.

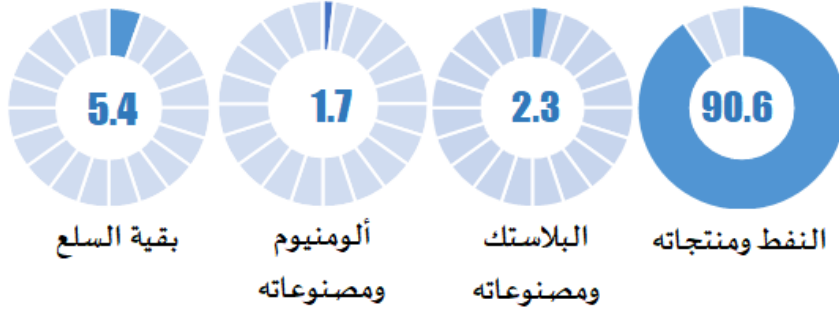
في حين بلغت قيمة السلع المعاد تصديرها من مجلس التعاون إلى فرنسا نحو 1.4 مليار دولار أمريكي في العام 2017 مقارنة بـ 1.2 مليار دولار أمريكي لعام 2016، وبهذه القيمة تكون قيمة السلع المعاد تصديرها قد ارتفعت بنسبة مقدارها 12.8%.

4. التركيب السلعي لإجمالي الصادرات والواردات السلعية

4.1 الصادرات السلعية وطنية المنشأ

التوزيع النسبي (%) للتركيب السلعي الصادرات السلعية وطنية

المنشأ لمجلس التعاون إلى فرنسا لعام 2017م

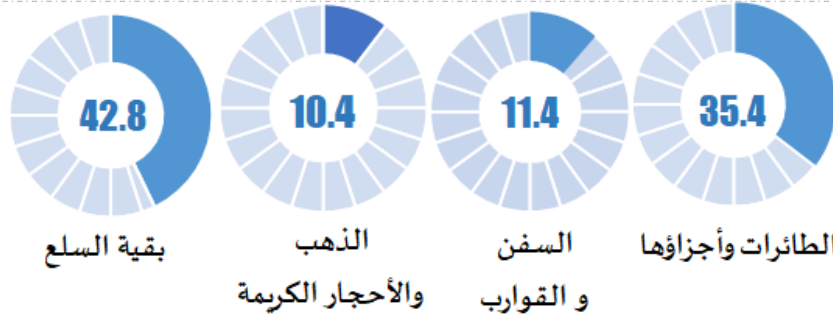


استحوذت صادرات النفط ومنتجاته على 90.6% من قيمة الصادرات السلعية وطنية المنشأ لمجلس التعاون إلى فرنسا خلال العام 2017م، والتي بلغ قيمتها 4.3 مليار دولار أمريكي، تليها صادرات البلاستيك ومصنوعاته بنسبة 2.3%، ثم الألومنيوم ومصنوعاته بنسبة 1.7%.

4.2 السلع المعاد تصديرها

التوزيع النسبي (%) للتركيب السلعي المعاد تصديرها

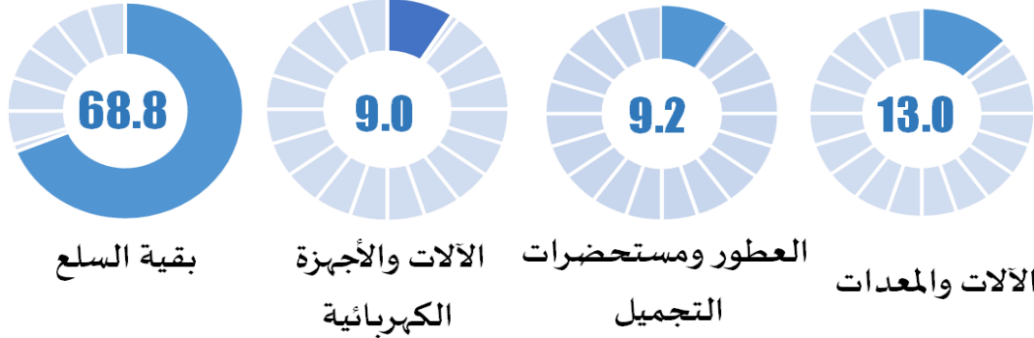
لمجلس التعاون إلى فرنسا لعام 2017م



استحوذت صادرات الطائرات وأجزاؤها على 35.4% من قيمة السلع المعاد تصديرها من مجلس التعاون إلى فرنسا خلال العام 2017م، والتي بلغت قيمتها 494.9 مليون دولار أمريكي، تليها السفن والقوارب بما نسبته 11.4%، ثم الذهب والأحجار الكريمة بنسبة 10.4%.

التوزيع النسبي (%) للتركيب السلعي للواردات

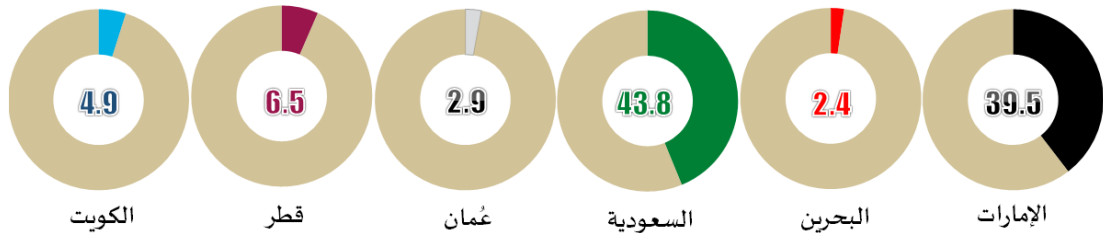
لمجلس التعاون من فرنسا لعام 2017م



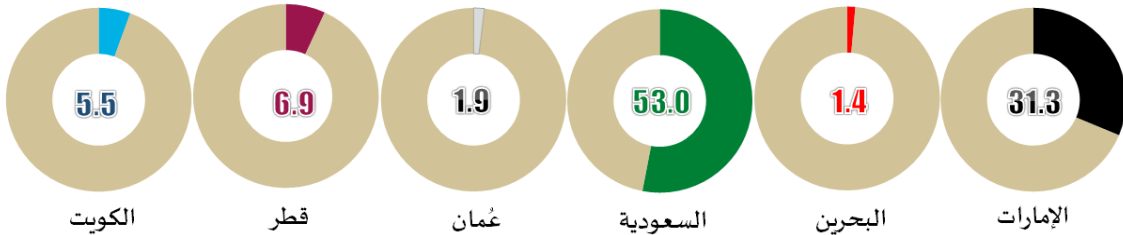
تركز ثلث واردات دول مجلس التعاون من جمهورية فرنسا خلال العام 2017م في ثلاث سلع وفي مقدمتها الآلات والمعدات الآلية لتستأثر على ما نسبته 13.0% من إجمالي الواردات السلعية لمجلس التعاون من فرنسا، تليها العطور ومستحضرات التجميل بنسبة 9.2%، ومن ثم الآلات والأجهزة الكهربائية حيث ساهمت بما نسبته 9.0% من إجمالي الواردات السلعية لمجلس التعاون من فرنسا.

5. التوزيع النسبي (%) لدول مجلس التعاون كمشريك تجاري مع فرنسا، 2017م

حجم التبادل التجاري السلعي



إجمالي الصادرات السلعية (%)



إجمالي الواردات

