



نشرة موجزة حول
أهداف التنمية المستدامة
لدول مجلس التعاون لدول الخليج العربية

» أن المجلس وضع أسساً راسخة منذ إنشائه في عام 1981، وأهدافاً واضحة في جميع المجالات رسمت حضارة ومستقبل دوله، والتي أصبحت بمؤشرات تنميتها منارة واضحة للتكامل والترابط، تعمل على ضمان مستقبل واعد ومستدام لمنظومة دول الخليج العربية.

كما أن المشروعات الخليجية المشتركة، التي تم تنفيذها في السنوات الماضية، أصبحت رافداً مهماً للاقتصاد الخليجي، يسهم في التنمية المجتمعية ويرفع من جودة حياة شعوب دول المجلس. «

القمة العالمية للحكومات 2023 تحت شعار «استشراف مستقبل الحكومات»
15-13 فبراير 2023 مدينة جميرا، دبي، الإمارات العربية المتحدة



معالي جاسم محمد البديوي

الأمين العام لمجلس التعاون لدول الخليج العربية

المحتويات

تم إعداد هذا الاصدار استناداً إلى دليل الاصدارات الاحصائية
المعتمد من قبل المركز الإحصائي لدول مجلس التعاون لدول الخليج العربية

نسخة الكترونية من الاصدار متاحة على الموقع الإلكتروني للمركز

<https://www.gccstat.org/ar/statistic/publications/objectives-of-sustainable-development>

8	المنهجية
9	تنويه للمستخدمين
10	المفاهيم والمصطلحات

48	الحد من أوجه عدم المساواة		12	القضاء على الفقر	
52	مدن ومجتمعات محلية مستدامة		16	القضاء على الجوع	
56	الاستهلاك والانتاج المسؤولين		20	الصحة الجيدة والرفاه	
60	العمل المناخي		24	التعليم الجيد	
64	الحياة تحت الماء		28	المساواة بين الجنسين	
68	الحياة في البر		32	المياه النظيفة والنظافة الصحية	
72	السلام والعدل والمؤسسات القوية		36	طاقة نظيفة وبأسعار معقولة	
76	عقد الشركات لتحقيق الأهداف		40	العمل اللائق ونمو الاقتصاد	
80	مصادر البيانات		44	الصناعة والابتكار والهياكل الأساسية	

©شوال1445هـ، مايو 2023م

جميع الحقوق محفوظة

في حالة الاقتباس يرجى الإشارة إلى هذا الاصدار كما يلي:

المركز الإحصائي لدول مجلس التعاون لدول الخليج العربية GCC-STAT ، 2023م، نشرة موجزة حول أهداف التنمية المستدامة لدول مجلس التعاون، مسقط – سلطنة عمان.

جميع المراسلات توجه إلى :

المركز الإحصائي لدول مجلس التعاون لدول الخليج العربية

ص.ب. 840، مسقط – سلطنة عمان

هاتف: +968 24346499

فاكس: +968 24343228

البريد الإلكتروني: info@gccstat.org

الصفحة الإلكترونية: www.gccstat.org

مقدمة

يسر المركز الاحصائي لدول مجلس التعاون لدول الخليج العربية أن يصدر تقرير موجز للعدد الثالث لقياس التقدم المحرز نحو تحقيق أهداف التنمية المستدامة في دول مجلس التعاون لدول الخليج العربية وذلك حتى أكتوبر 2022م. ويأتي التقرير ضمن مجموعات الاصدارات الرسمية التي يصدرها المركز في المجالات المختلفة، وتستعرض النشرة مجموعة من المؤشرات المنتقاة لكل دولة من الدول الأعضاء، والمنبثقة من التقرير السنوي الذي يعده المركز حول رصد التقدم المحرز في مؤشرات أهداف التنمية المستدامة لدول المجلس.

يقوم المركز بتحديث قائمة المؤشرات حسب التحديثات التي تقوم بها فرق عمل الأمم المتحدة المتخصصة في مجال أهداف التنمية المستدامة 2030 وغاياتها ومؤشراتها، حيث يقوم فريق الخبراء المشترك بين وكالات الأمم المتحدة وبالتعاون مع المنظمات الإقليمية وأجهزة الإحصاء الوطنية بمراجعة قائمة المؤشرات وتحميل النسخة المعدلة على الموقع الإلكتروني الخاص بأهداف التنمية المستدامة 2030 (<https://unstats.un.org/sdgs>).

يعرض التقرير بيانات دول مجلس التعاون الخليجي على شكل فئات، يمثل الحد الأدنى للفئة أقل قيمة للمؤشر في أي دولة من دول المجلس والحد الأعلى أعلى قيمة للمؤشر في أي دولة من دول المجلس. ويتم تسليط الضوء على المسافة التي تم قطعها من قبل دول المجلس نحو الوصول للغايات كما تم تحديدها في الإعلان العالمي لاعتماد أهداف التنمية المستدامة 2030. ولمن يرغب بمقارنة واقع دول مجلس التعاون الخليجي مع العالم أو أي دول أو تجمعات إقليمية أو مع العالم فيمكنه الرجوع إلى قاعدة بيانات الأمم المتحدة الخاصة بمؤشرات أهداف التنمية المستدامة من خلال الرابط التالي - (<https://unstats.un.org/sdgs/unsdg>).

يلاحظ من واقع البيانات المتوفرة وجود تباين في التقدم المحرز نحو تحقيق أهداف التنمية المستدامة 2030 سواء بين الدول حيث تتوفر بيانات نفس المؤشر لبعض الدول ولا تتوفر لدول أخرى، أو من حيث الشمول فهناك مؤشرات لم تتوفر بيانات حولها من جميع الدول، وهو ما يعتبر أحد أهم التحديات لرسم صورة شاملة عن مجلس التعاون كتكتل جغرافي واحد، أو لرصد التقدم المحرز مع الزمن مع تطوير وسائل الابتكار في العمل الاحصائي لعرض وتحليل البيانات بوسائل مختلفة،

مع إصدار هذا التقرير يكون المركز الاحصائي الخليجي من بين عدد قليل من الدول والمنظمات الدولية التي التزمت بإعداد سلسلة سنوية متواصلة من تقارير مؤشرات أهداف التنمية المستدامة 2030، إضافة لتقرير الوضع الراهن الذي تم إعداده في بداية مرحلة تنفيذ أهداف التنمية المستدامة ليوفر قاعدة لمقارنة التقدم المحرز في تحقيق أهداف التنمية المستدامة معها في السنوات التالية. وسيستمر المركز باعتباره أحد أركان النظام الاحصائي الخليجي بإعداد التقارير السنوية إضافة إلى التنوع في أساليب النشر الأخرى ومن ضمنها الدراسات التحليلية الأكثر عمقا لمساعدة متخذي القرار وراسمي السياسات على مستوى مجلس التعاون في وضع الخطط المبنية على الحقائق وبما يساهم في رفاه ونماء وتقدم مواطني مجلس التعاون لدول الخليج العربية.

المنهجية



تم الاعتماد في إعداد هذا التقرير على البيانات الوطنية بشكل كامل لضمان عكس الواقع الفعلي للتقدم المحرز نحو تحقيق أهداف التنمية المستدامة في مجلس التعاون، ولم يتم استخدام أي أرقام من أي مصادر أخرى أو من خلال التقدير بأي طريقة كانت، لذلك فإن البيانات تعكس الواقع الفعلي كما تم قياسه من قبل دول مجلس التعاون الخليجي ذاتها.

تم ارسال نماذج جمع البيانات إلى الأجهزة الإحصائية لتزويد المركز بالبيانات المتوفرة لديها وتم إعطاء الدول المهلة الزمنية الكافية لتزويد المركز بالبيانات المطلوبة (امتدت الفترة من بداية فبراير 2022م – نهاية أبريل 2022م)، لذلك تعتبر البيانات التي يعرضها التقرير أحدث بيانات وطنية متوفرة لدى الدول حتى أكتوبر 2022م.

تم في هذا العدد عرض بيانات دول مجلس التعاون الخليجي على شكل فئات يمثل الحد الأدنى للفئة قيمة أقل قياس للمؤشر في أي دولة من دول مجلس التعاون الخليجي والحد الأعلى أعلى قيمة لقياس المؤشر في أي دولة من دول مجلس التعاون الخليجي، وتم تحديد عدد الدول التي توفرت حولها بيانات لكل مؤشر وهو ما يعطي صورة عن عدد الدول التي وفرت قياسا للمؤشر إضافة للتأكد من عدد الدول التي تعكسها قيم المؤشرات.

تنويه للمستخدمين

- البيانات تمثل حتى أكتوبر 2022م.
- لا يهدف التقرير للمقارنة بين الدول ذاتها، لذلك تم عرض البيانات على شكل فترات دون تحديد اسم الدولة التي تمثل الحد الأدنى للفترة أو الحد الأعلى للفترة. (تم ذكر أسماء بعض الدول في حالات محدودة جدا بسبب صعوبة المقارنة بين الأرقام للمؤشر لأن طبيعة المؤشر تسمح بعرض القيم بطرق مختلفة وليس لأسباب منهجية).
- مصادر البيانات الشاملة لكل رقم ورد في التقرير موثقة لدى المركز، حيث تم استخدام المصادر الوطنية لبيانات الدول الأعضاء في مجلس التعاون لدول الخليج العربية.
- منهجية حساب المؤشرات تعتمد على المصدر الذي قام بتوفيرها، لذلك لم يتم توفير المنهجيات في هذا التقرير، ومن يرغب بالاطلاع على المنهجيات يمكنه الرجوع إلى المصادر المشار إليها في نهاية التقرير.
- البيانات تمثل تقرير سنوي وليس تراكمي وهي البيانات الأحدث لدى الدول.

تفسير حالة المؤشر

الحالة	التفسير
متحقق	عندما تكون قيمة المؤشر تساوي أو قريبة من الغاية المقصودة، ويقصد بقريبة أي لا يزيد البعد عن 5% عن الغاية المقصودة أو أن 5 إلى 6 دول قامت باتخاذ الإجراءات الإيجابية نحو تحقيق المؤشر.
يتجه نحو التحقيق	عندما تكون قيمة المؤشر قريبة إلى حد ما من الغاية المقصودة وبنسبة لا تتعدى 35% عن الغاية المقصودة، أو أن 3 إلى 4 دول أفادت باتخاذ الإجراءات الإيجابية نحو المؤشر
غير متحقق	عندما تكون القيمة بعيدة كثيرا عن الغاية المقصودة أكثر من 35% أو أن الدول لم توفر البيانات اللازمة للقياس

المفاهيم والمصطلحات



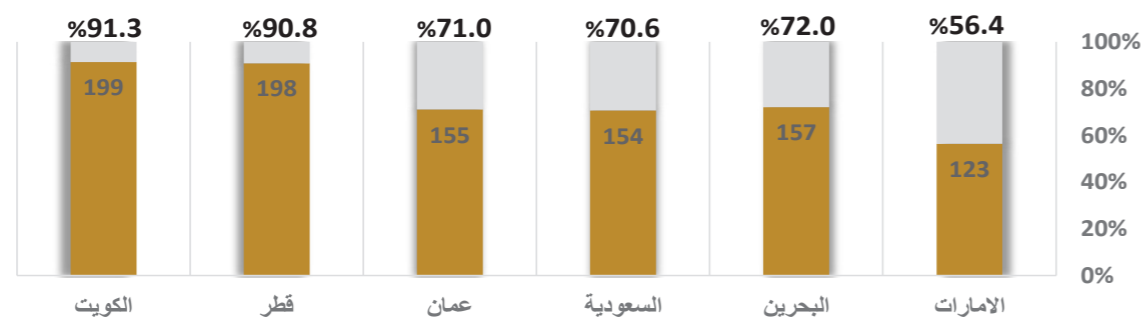
ملخص توفير البيانات

إطار المؤشرات العالمية لأهداف وغايات خطة التنمية المستدامة لعام 2030*



إجمالي عدد المؤشرات 248

نسبة توفر بيانات أهداف التنمية المستدامة من إجمالي البيانات التي تم طلبها من الدول الأعضاء في مجلس التعاون



* وضع المؤشرات بناءً على قرارات الدورة الرابعة والخمسين للجنة الإحصائية للأمم المتحدة في مارس 2023، ويتضمن ذلك التحديثات التي قام بها فريق الخبراء المشترك بين الوكالات بشأن مؤشرات أهداف التنمية المستدامة والتي أقرت في اجتماعها الثالث عشر في نوفمبر 2022

المادة الوصفية الشاملة لجميع مؤشرات أهداف التنمية المستدامة 2030 والتي تشمل التعاريف التفصيلية لجميع المؤشرات والمفاهيم والمصطلحات الواردة فيها موجودة في قاعدة بيانات الأمم المتحدة على الروابط التالية:

- باللغة العربية: <https://archive.unescwa.org/ar/الدليل-الإلكتروني-لإطار-أهداف-التنمية-المستدامة-البيانات-الوصفية>
- باللغة الإنجليزية: <https://unstats.un.org/sdgs/metadata>

الجدول التالي يعرض توضيح لبعض المفاهيم المستخدمة في التقرير ضمن السياق الخليجي.

المصطلح	المعنى
دول الخليج العربية	دولة الإمارات العربية المتحدة، ومملكة البحرين، والمملكة العربية السعودية، وسلطنة عُمان، ودولة قطر، ودولة الكويت
مجلس التعاون	مجلس التعاون لدول الخليج العربية
المركز أو المركز الإحصائي الخليجي	المركز الإحصائي لدول مجلس التعاون لدول الخليج العربية

نسبة توفر البيانات:

يقصد بنسبة توفر البيانات في التقرير نسبة البيانات المتوفرة من إجمالي البيانات التي تم طلبها من الدول، سواء على المستوى الإجمالي أو على مستوى الهدف. وهي لا تعني نسبة عدد المؤشرات المتوفرة من إجمالي عدد مؤشرات أهداف التنمية المستدامة الإجمالية والبالغة 248 مؤشر.



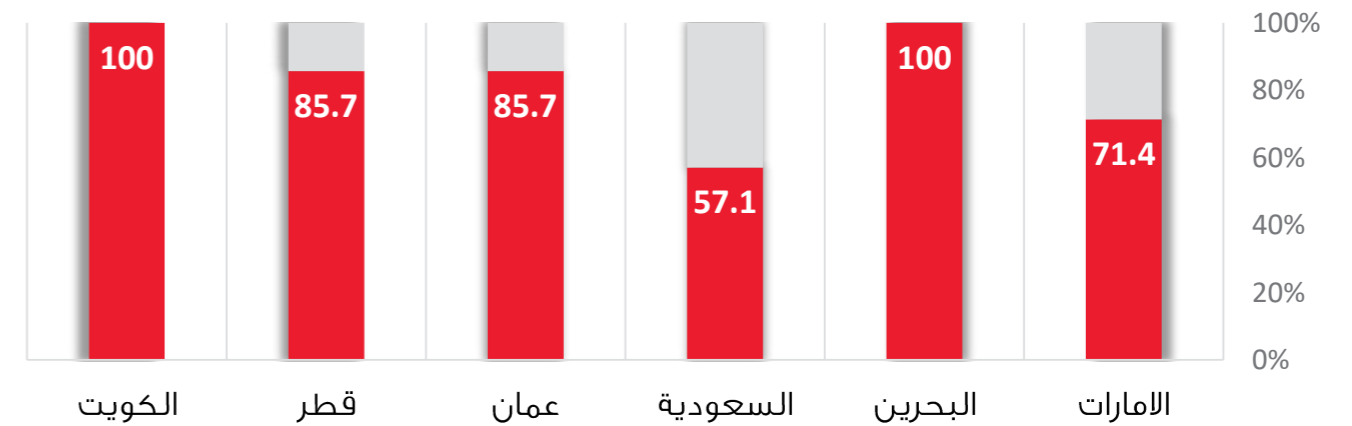
الهدف 1 القضاء على الفقر
القضاء على الفقر بجميع أشكاله في كل مكان

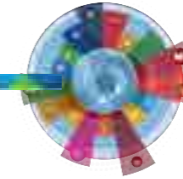
1 القضاء على الفقر



13 مؤشر

نسبة التوافر من إجمالي البيانات التي تم طلبها من الدول (%)





متحقق
يتجه نحو
التحقيق
غير متحقق

التقدم المحرز لبعض مؤشرات الهدف

1 القضاء على الفقر

الدول التي وفرت بيانات	قيمة المؤشر	اسم المؤشر	رقم المؤشر	الغاية
6 دول	0.0% م 2020	نسبة السكان الذين يعيشون دون خط الفقر الدولي (1.9 \$) في دول مجلس التعاون.	1.1.1	1-1 القضاء على الفقر المدقع
6 دول	100% م 2020	نسبة السكان الذين يعيشون في أسر معيشية يمكنها الحصول على الخدمات الأساسية في دول مجلس التعاون.	1.4.1	4 - 1 المساواة في حقوق الملكية والخدمات الأساسية والتكنولوجيا والموارد الاقتصادية
6 دول	100% م 2020	نسبة دول مجلس التعاون الخليجي التي لديها وتنفذ استراتيجيات وطنية للحد من مخاطر الكوارث تماشيا مع اطار سندي	3.5.1	5 - 1 بناء القدرة على مواجهة الكوارث البيئية والاقتصادية والاجتماعية
4 دول	100% م 2020	نسبة الحكومات المحلية في دول مجلس التعاون الخليجي التي تعتمد وتنفذ استراتيجيات محلية للحد من مخاطر الكوارث تماشيا مع الاستراتيجيات الوطنية للحد من مخاطر الكوارث.	4.5.1	
6 دول	21% - 37% م 2021 - 2020	نسبة الإنفاق الحكومي على الخدمات الأساسية (التعليم والصحة والحماية الاجتماعية) من إجمالي الإنفاق الحكومي - 2019م في دول مجلس التعاون.	2.أ.1	أ-1 حشد الموارد لتنفيذ سياسات لإنهاء الفقر



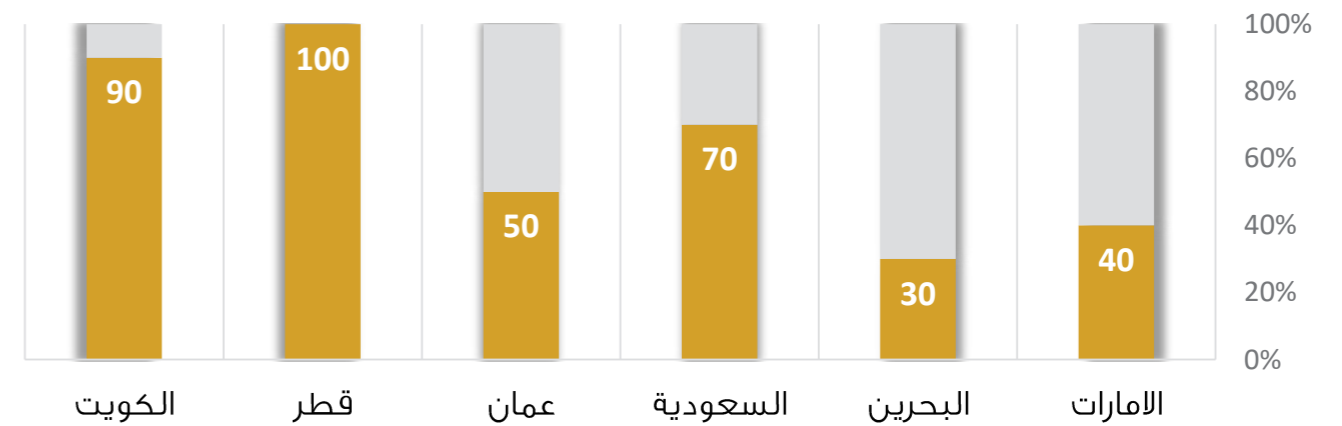


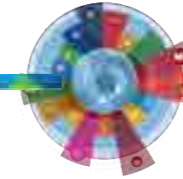
الهدف 2 القضاء التام على الجوع
القضاء على الجوع وتوفير الأمن الغذائي والتغذية
المُحسَّنة وتعزيز الزراعة المستدامة



14 مؤشر

نسبة التوافر من إجمالي البيانات التي تم طلبها من الدول (%)





متحقق
يتجه نحو
التحقيق
غير متحقق

التقدم المحرز لبعض مؤشرات الهدف



الدول التي وفرت بيانات	قيمة المؤشر	اسم المؤشر	رقم المؤشر	الغاية
4 دول	0.0% - 12.2% م 2019 - 2020 ↑	معدل انتشار انعدام الأمن الغذائي المتوسط أو الشديد وسط السكان، استناداً إلى مقياس المعاناة من انعدام الأمن الغذائي في دول مجلس التعاون الخليجي	2-1-2	1-2 حصول الجميع على طعام آمن ومغذ
4 دول	1.6% - 10.3% م 2016 - 2020 ↑	نسبة الأطفال دون سن الخامسة الذين يعانون من توقف النمو (%) - الهزال في دول مجلس التعاون الخليجي	1-2-2	2-2 إنهاء جميع أشكال سوء التغذية،
4 دول	2.3% - 15.3% م 2018 - 2020 ↑	نسبة الأطفال دون سن الخامسة الذين يعانون من سوء التغذية (%) - زيادة الوزن في دول مجلس التعاون الخليجي	2-2-2	2-2 إنهاء جميع أشكال سوء التغذية،
6 دول	0.01% - 0.92% م 2019 - 2021 ↓	مؤشر التوجه في المجال الزراعي للنفقات الحكومية في دول مجلس التعاون الخليجي	1-أ-2	2-أ زيادة الاستثمار، بطرق تشمل التعاون الدولي المعزز
6 دول	105.4 - 122.3 الرقم القياسي لمجموعة الغذاء م 2020-2021 ■	مؤشر مفارقات أسعار الأغذية (الرقم القياسي لأسعار الغذاء 2019-2020م) في دول مجلس التعاون الخليجي - مع الأخذ بعين الاعتبار أن سنوات الأساس لحساب الرقم القياسي تختلف من دولة لأخرى	1.ج.2	اعتماد تدابير لضمان سلامة أداء أسواق السلع الأساسية ومشتقاتها



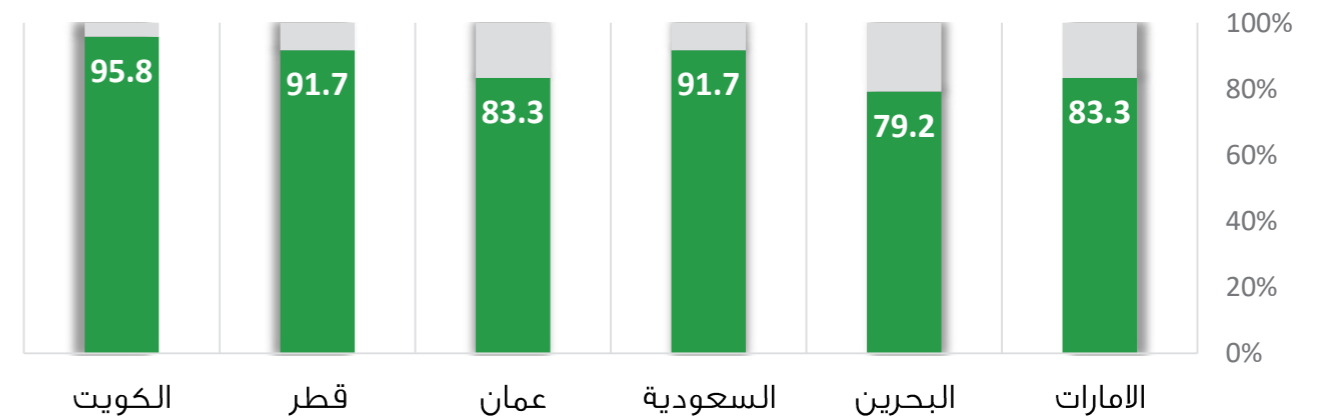


الهدف 3 الصحة الجيدة والرفاه
ضمان تمتّع الجميع بأنماط عيش صحية وبالرفاهية في جميع الأعمار



28 مؤشر

نسبة التوافر من إجمالي البيانات التي تم طلبها من الدول (%)






متحقق
يتجه نحو
التحقيق
غير متحقق

التقدم المحرز لبعض مؤشرات الهدف



الدول التي وفرت بيانات	قيمة المؤشر	اسم المؤشر	رقم المؤشر	الغاية
6 دول	21.5 – 1.9 لكل مائة ألف مولود حي 2020 – 2019م	معدل الوفيات التنفسية (وفيات الأمهات) لكل مائة ألف مولود حي	1-1-3	1-3 خفض النسبة العالمية للوفيات التنفسية
6 دول	حوالي 100% 2021 – 2019م	نسبة الولادات التي يشرف أخصائيون صحيون مهرة	2-1-3	1-3 خفض النسبة العالمية للوفيات التنفسية
6 دول	9.3 – 5.9 لكل ألف مولود حي 2020 – 2019م	معدل وفيات الأطفال دون سن الخامسة (عدد الوفيات لكل ألف مولود حي)	1-2-3	2-3 إنهاء وفيات المواليد والأطفال دون سن الخامسة
6 دول	5.4 – 3.4 لكل ألف مولود حي 2020- 2018م	معدل وفيات المواليد (عدد الوفيات لكل ألف مولود حي)	2-2-3	2-3 إنهاء وفيات المواليد والأطفال دون سن الخامسة
6 دول	100% - 92% 2020-2019م	نسبة السكان المستهدفين المستفيدين من جميع اللقاحات المشمولة بالبرنامج الوطني لبلدهم	1.ب.3	3-ب دعم البحث والتطوير في مجال اللقاحات والأدوية للأمراض المعدية وغير المعدية



متحقق
يتجه نحو
التحقيق
غير متحقق

التقدم المحرز لبعض مؤشرات الهدف



الدول التي وفرت بيانات	قيمة المؤشر	اسم المؤشر	رقم المؤشر	الغاية
3 دول	100-98.4% 2021 – 2019م	نسبة المرافق الصحية المتاحة فيها مجموعة أساسية من الأدوية الضرورية التي تفي بالغرض بكلفة ميسورة على الدوام	3-ب-3	3-ب دعم البحث والتطوير في مجال اللقاحات والأدوية
6 دول	5.0 - 2.0 لكل ألف من السكان 2020 – 2019م	معدل كثافة العاملين في مجال الصحة وتوزيعهم لكل 10,000 من السكان – أطباء بشريون	1-ج-3	3-ج تحقيق زيادة كبيرة في تمويل قطاع الصحة
6 دول	1.0 – 0.32 لكل ألف من السكان 2020 – 2019م	معدل كثافة العاملين في مجال الصحة وتوزيعهم لكل 1000 من السكان – أطباء اسنان	1-ج-3	3-ج تحقيق زيادة كبيرة في تمويل قطاع الصحة
6 دول	1.5 - 0.63 لكل ألف من السكان 2020 – 2019م	معدل كثافة العاملين في مجال الصحة وتوزيعهم لكل 1000 من السكان - صيادلة	1-ج-3	3-ج تحقيق زيادة كبيرة في تمويل قطاع الصحة
6 دول	10.3 - 4.4 لكل ألف من السكان 2020-2019م	معدل كثافة العاملين في مجال الصحة وتوزيعهم لكل 1000 من السكان - ممرضون	1-ج-3	3-ج تحقيق زيادة كبيرة في تمويل قطاع الصحة

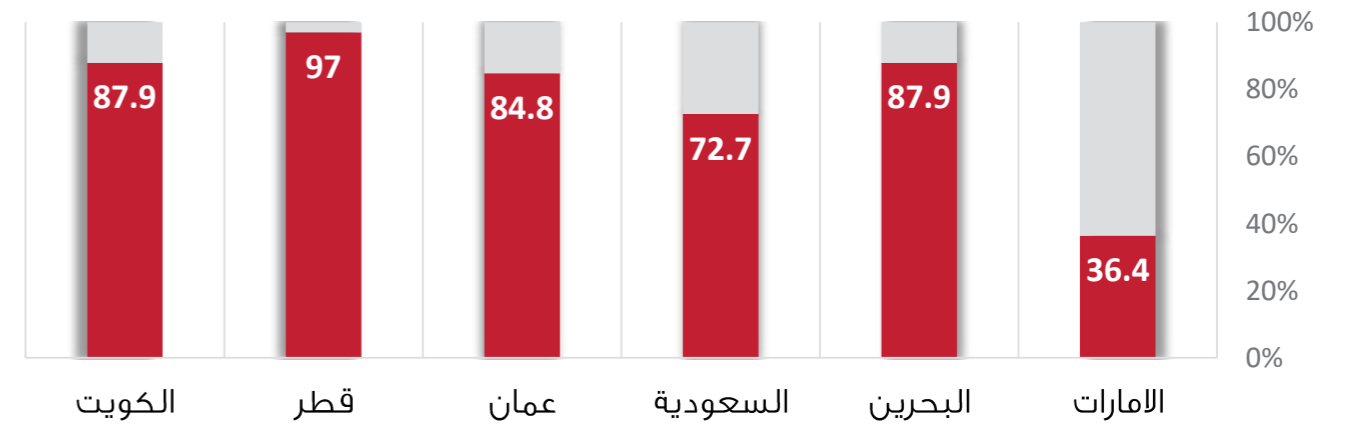


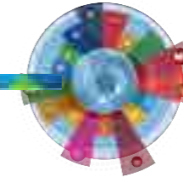
الهدف 4 التعليم الجيد
 ضمان أن تتاح للجميع سبل متكافئة للحصول على التعليم الجيد وتعزيز
 فرص التعلم مدى الحياة للجميع

12 مؤشر



نسبة التوافر من إجمالي البيانات التي تم طلبها من الدول (%)






التقدم المحرز لبعض مؤشرات الهدف



متحقق
يتجه نحو التحقيق
غير متحقق

الغاية رقم المؤشر اسم المؤشر قيمة المؤشر الدول التي وفرت بيانات

6 دول	99.2 – 37.2 2019 – 2017م	معدل المشاركة في التعلم المنظم (قبل سنة واحدة من السن الرسمية للالتحاق بالتعليم الابتدائي) – كلا الجنسين	2-2-4	2-4 المساواة في الوصول إلى التعليم قبل الابتدائي الجيد
5 دول	92.0 – 45.3 2020 – 2019م	نسبة الشباب والبالغين الذين تتوافر لديهم مهارات تكنولوجيا المعلومات والاتصالات - إرسال رسائل البريد الإلكتروني مع الملفات المرفقة (مثل المستندات والصور والفيديو)	1-1-4	4-4 المساواة في الوصول إلى التعليم التقني والمهني والعالي بتكلفة معقولة
6 دول	100% 2021م	إلى أي مدى: (أ) تعليم المواطنة العالمية (ب) التعليم من أجل التنمية المستدامة بما يشمل المساواة النوع الاجتماعي	1-7-4	7-4 التعليم من أجل التنمية المستدامة والمواطنة العالمية
6 دول	100% 2021م	نسبة المدارس التي تحصل على الطاقة الكهربائية	1.أ.4	بناء مرافق تعليمية تراعي الأطفال، وذوي الإعاقة، والفروق بين الجنسين
6 دول	100% - 97% 2021م	نسبة المدارس التي تحصل على شبكة الانترنت لأغراض التعليم	1.أ.4	بناء مرافق تعليمية تراعي الأطفال، وذوي الإعاقة، والفروق بين الجنسين



التقدم المحرز لبعض مؤشرات الهدف



متحقق
يتجه نحو التحقيق
غير متحقق

الغاية رقم المؤشر اسم المؤشر قيمة المؤشر الدول التي وفرت بيانات

6 دول	100% 2020م	نسبة المدارس التي تحصل على أجهزة الكمبيوتر لأغراض التعليم	1.أ.4	بناء مرافق تعليمية تراعي الأطفال، وذوي الإعاقة، والفروق بين الجنسين
6 دول	100% 2020م	نسبة المدارس التي تحصل على مياه الشرب الأساسية	1.أ.4	بناء مرافق تعليمية تراعي الأطفال، وذوي الإعاقة، والفروق بين الجنسين
6 دول	100% 2020م	نسبة المدارس التي تحصل على مرافق صحية أساسية غير مختلطة	1.أ.4	بناء مرافق تعليمية تراعي الأطفال، وذوي الإعاقة، والفروق بين الجنسين
6 دول	100% 2020م	نسبة المعلمين جميع المراحل التعليمية الذين حصلوا على الأقل على الحد الأدنى من التدريب المنظم للمعلمين – كلا الجنسين	1.ج.4	تحقيق زيادة كبيرة في عدد المعلمين المؤهلين

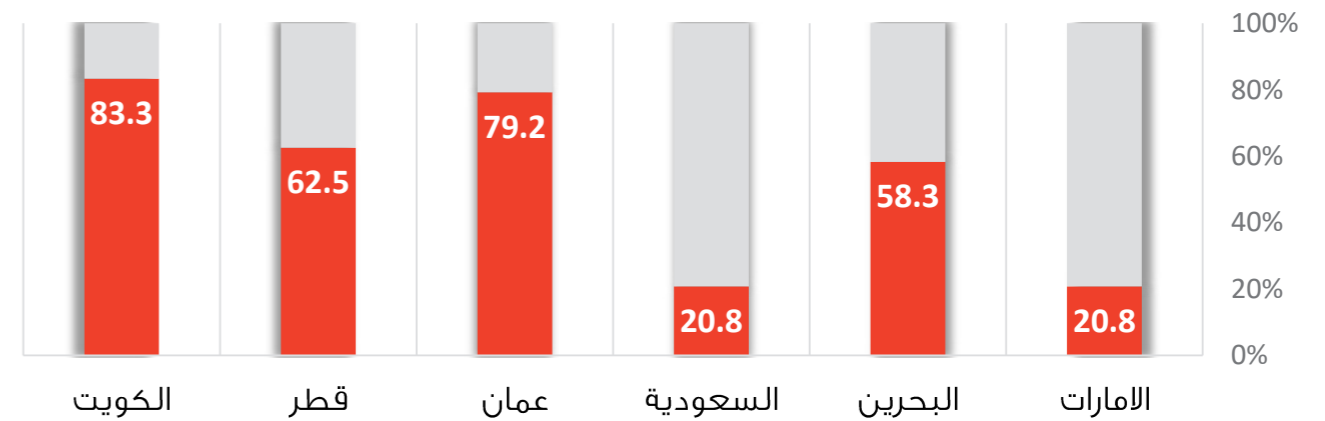


الهدف 5 المساواة بين الجنسين
تحقيق المساواة بين الجنسين وتمكين كل النساء والفتيات



14 مؤشر

نسبة التوافر من إجمالي البيانات التي تم طلبها من الدول (%)



التقدم المحرز لبعض مؤشرات الهدف

متحقق
يتجه نحو التحقيق
غير متحقق

الدول التي وفرت بيانات	قيمة المؤشر	اسم المؤشر	رقم المؤشر	الغاية
6 دول	100% 2021م	ما اذا كان ثمة أطر قانونية قائمة أم لا من أجل تعزيز وإنفاذ ورصد المساواة وعدم التمييز على أساس نوع الجنس والفتيات	1-1-5	1-5 وضع حد للتمييز ضد النساء والفتيات
3 دول	0.33 – 0.0 2020م	نسبة النساء في الخامسة عشرة فما فوق اللاتي تعرضن لعنف بدني أو جنسي أو نفسي من عشير حالي أو سابق (لأي نوع من أنواع العنف)	1-2-5	2-5 وضع حد لجميع أشكال العنف ضد النساء والفتيات واستغلالهن
5 دول	26.8% - 4.0% 2020م	نسبة النساء اللاتي تتراوح أعمارهن ما بين 20 و 24 عاماً واللاتي تزوجن أو ارتبطن بقرين قبل أن يبلغن 18 عاماً	1-3-5	3-5 القضاء على الزواج القسري وتشويه الأعضاء التناسلية
6 دول	50.0 - 1.5% 2021 – 2019م	نسبة المقاعد التي تشغلها النساء في البرلمان	1-5-5	5-5 ضمان المشاركة الكاملة في القيادة وصنع القرار
6 دول	22.5% - 1.2% 2021 – 2019م	نسبة المقاعد التي تشغلها النساء في المجالس البلدية	1-5-5	5-5 ضمان المشاركة الكاملة في القيادة وصنع القرار

التقدم المحرز لبعض مؤشرات الهدف

متحقق
يتجه نحو التحقيق
غير متحقق

الدول التي وفرت بيانات	قيمة المؤشر	اسم المؤشر	رقم المؤشر	الغاية
3 دول	100-86.5% 2021 – 2018م	نسبة النساء من سن 15 إلى 49 عاماً واللاتي يتخذن بأنفسهن قرارات مستنيرة بشأن العلاقات الجنسية واستخدام وسائل منع الحمل	1-6-5	6-5 الوصول الشامل إلى الحقوق والصحة الإنجابية
4 دول	4 دول 2020م	عدد البلدان التي لديها قوانين وأنظمة تكفل حصول النساء من سن 15 عاماً فأكثر على خدمات الرعاية والمعلومات والتثقيف في مجال الصحة الجنسية والإنجابية على نحو كامل وعلى قدم المساواة	2-6-5	6-5 الوصول الشامل إلى الحقوق والصحة الإنجابية
6 دول	100 – 98.0% 2020م	نسبة الأفراد الذين يملكون الهاتف المحمول، بحسب نوع الجنس - ذكور	1-ب-5	5-ب تعزيز تمكين المرأة من خلال التكنولوجيا
6 دول	100-95% 2020 – 2019م	نسبة الأفراد الذين يملكون الهاتف المحمول، بحسب نوع الجنس - إناث	1-ب-5	5-ب تعزيز تمكين المرأة من خلال التكنولوجيا
6 دول	100-94.0% 2020 – 2019م	نسبة الأفراد الذين يملكون الهاتف المحمول، بحسب نوع الجنس - كلا الجنسين	1-ب-5	5-ب تعزيز تمكين المرأة من خلال التكنولوجيا

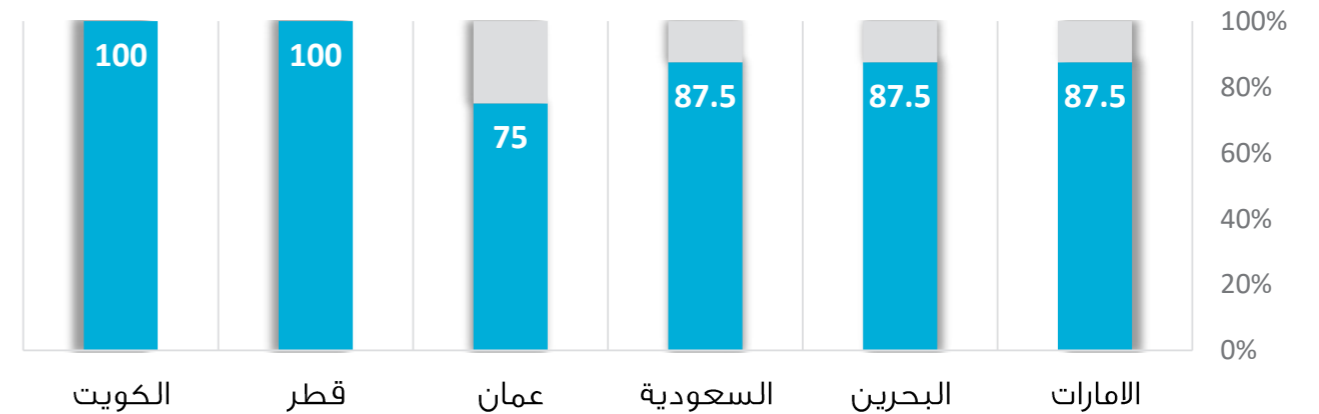


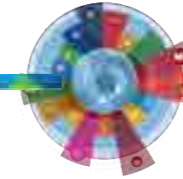
الهدف 6 المياه النظيفة والنظافة الصحية
كفالة توافر المياه وخدمات الصرف الصحي للجميع وإدارتها إدارة مستدامة



11 مؤشر

نسبة التوافر من إجمالي البيانات التي تم طلبها من الدول (%)





غير متحقق

يتجه نحو
التحقيق

متحقق

التقدم المحرز لبعض مؤشرات الهدف



الدول التي وفرت بيانات	قيمة المؤشر	اسم المؤشر	رقم المؤشر	الغاية
6 دول	100-99.2% م2020	نسبة السكان الذين يستفيدون من خدمات مياه الشرب التي تدار بطريقة مأمونة	1-1-6	1-6 مياه شرب آمنة وبأسعار معقولة
6 دول	100 – 98.0% م2020	نسبة السكان الذين يستفيدون من الإدارة السليمة لخدمات الصرف الصحي	1-2-6	2-6 تحقيق هدف حصول الجميع على خدمات الصرف الصحي والنظافة الصحية
5 دول	100% م2020	نسبة السكان الذين يستفيدون من الإدارة السليمة لمرافق غسل اليدين بالماء والصابون	1-2-6	2-6 تحقيق هدف حصول الجميع على خدمات الصرف الصحي والنظافة الصحية
6 دول	100 – 51.0% م2020 – 2019	نسبة مياه الصرف الصحي المعالجة بطريقة آمنة	1-3-6	3-6 تحسين جودة المياه ومعالجة مياه الصرف الصحي وإعادة الاستخدام الآمن لها
6 دول	1708-%63.3 م2020 – 2016	سحب المياه العذبة كنسبة من موارد المياه العذبة المتاحة	1-4-6	4-6 زيادة كفاءة استخدام المياه وضمان إمدادات المياه العذبة



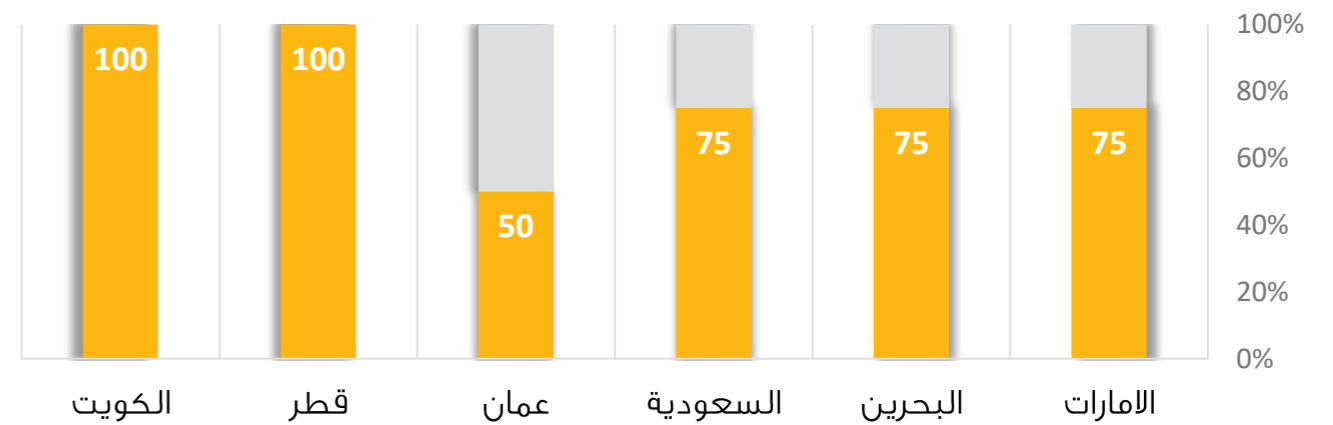


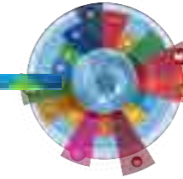
الهدف 7 طاقة نظيفة وبأسعار معقولة
 كفاءة حصول الجميع بتكلفة ميسورة على خدمات الطاقة الحديثة الموثوقة والمستدامة



6 مؤشرات

نسبة التوافر من إجمالي البيانات التي تم طلبها من الدول (%)





التقدم المحرز لبعض مؤشرات الهدف



غير متحقق



يتجه نحو التحقيق



متحقق



الدول التي وفرت بيانات	قيمة المؤشر	اسم المؤشر	رقم المؤشر	الغاية
6 دول	%100 م2021	نسبة السكان المستفيدين من خدمات الكهرباء	1-1-7	1-7 حصول الجميع على طاقة حديثة
6 دول	%100 – 99.3 م2020 – 2018	نسبة السكان الذين يعتمدون أساساً على الوقود والتكنولوجيا النظيفين	2-1-7	1-7 حصول الجميع على طاقة حديثة
3 دول	%0.04 – 0.0001 م2020 – 2019	حصة الطاقة المتجددة في مجموع الاستهلاك النهائي للطاقة	1-2-7	2-7 زيادة النسبة العالمية من الطاقة المتجددة



الهدف 8 العمل اللائق ونمو الاقتصاد

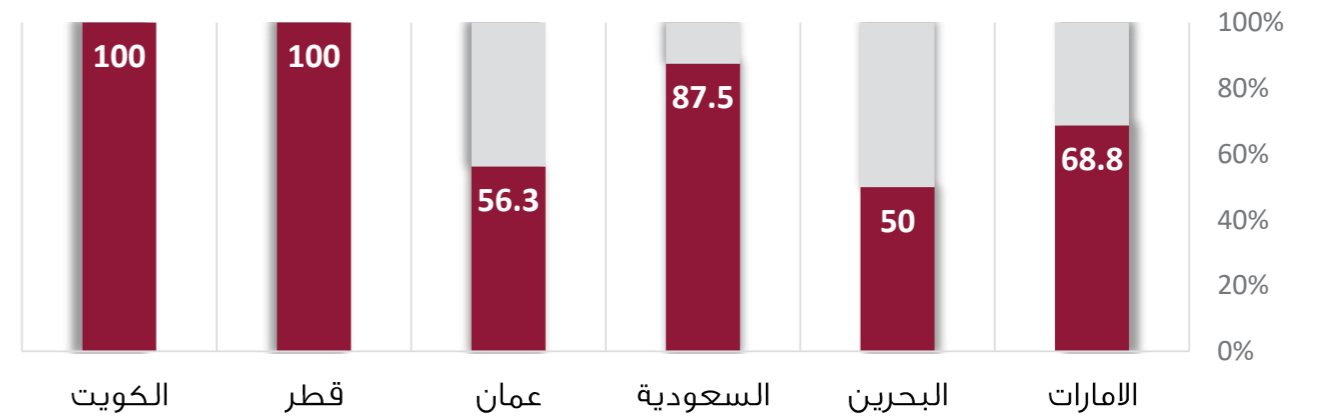
تعزيز النمو الاقتصادي المطرد، والشامل للجميع، والمستدام، والعمالة الكاملة والمنتجة، وتوفير العمل اللائق للجميع

8 العمل اللائق ونمو الاقتصاد



16 مؤشر

نسبة التوافر من إجمالي البيانات التي تم طلبها من الدول (%)



التقدم المحرز لبعض مؤشرات الهدف



متحقق
يتجه نحو
التحقيق
غير متحقق

الدول التي وفرت بيانات	قيمة المؤشر	اسم المؤشر	رقم المؤشر	الغاية
3 دول	%0.0 م2020	نسبة الأطفال الذين تتراوح أعمارهم بين 5 و 17 عاماً والمنخرطين في سوق عمل الأطفال – كلا الجنسين	1-7-8	7-8 وضع حد للعبودية الحديثة والاتجار وحركة الأطفال
6 دول	%6.1 – 1.4 م2021–2019	نسبة مساهمة السياحة في الناتج المحلي الإجمالي	1-9-8	9-8 تعزيز السياحة المفيدة والمستدامة
6 دول	196 – 7.6 فرع م2021–2019	أ) عدد فروع المصارف التجارية لكل مائة ألف شخص بالغ	1-10-8	10-8 حصول الجميع على الخدمات المصرفية والتأمينية والمالية
6 دول	1335 – 42.1 جهاز م2021–2019	ب) عدد أجهزة الصرف الآلي لكل مائة ألف شخص بالغ	1-10-8	10-8 حصول الجميع على الخدمات المصرفية والتأمينية والمالية
5 دول	%100 م2020	وجود استراتيجية وطنية مكتملة وموضوعة قيد التنفيذ تتعلق بتشغيل الشباب سواء بوصفها استراتيجية قائمة بذاتها أو عنصراً من استراتيجية وطنية للتشغيل	1-ب-8	1-ب-8 تطوير استراتيجية عالمية لتشغيل الشباب

التقدم المحرز لبعض مؤشرات الهدف



متحقق
يتجه نحو
التحقيق
غير متحقق

الدول التي وفرت بيانات	قيمة المؤشر	اسم المؤشر	رقم المؤشر	الغاية
6 دول	%6.7-%3.8- م2021-2020	معدل النمو السنوي للناتج المحلي الاجمالي الحقيقي للفرد الواحد	1-1-8	1-8 نمو اقتصادي مستدام
5 دول	%4.0 – 0.1 م2021–2019	معدل البطالة بحسب نوع الجنس - ذكور	2-5-8	5-8 العمالة الكاملة وعمل لائق بأجر متكافئ
5 دول	%20.2 – 0.5 م2021–2019	معدل البطالة بحسب نوع الجنس – إناث	2-5-8	5-8 العمالة الكاملة وعمل لائق بأجر متكافئ
6 دول	%5.7 – 0.1 م2021–2016	معدل البطالة بحسب نوع الجنس – كلا الجنسين	1-6-8	5-8 العمالة الكاملة وعمل لائق بأجر متكافئ
4 دول	%19.4 – 2.4 م2020-2016	نسبة الشباب (الذين تتراوح أعمارهم بين 15 و 24 عاماً) خارج التعليم والعمالة والتدريب	1-6-8	6-8 تعزيز عمالة الشباب والتعليم والتدريب

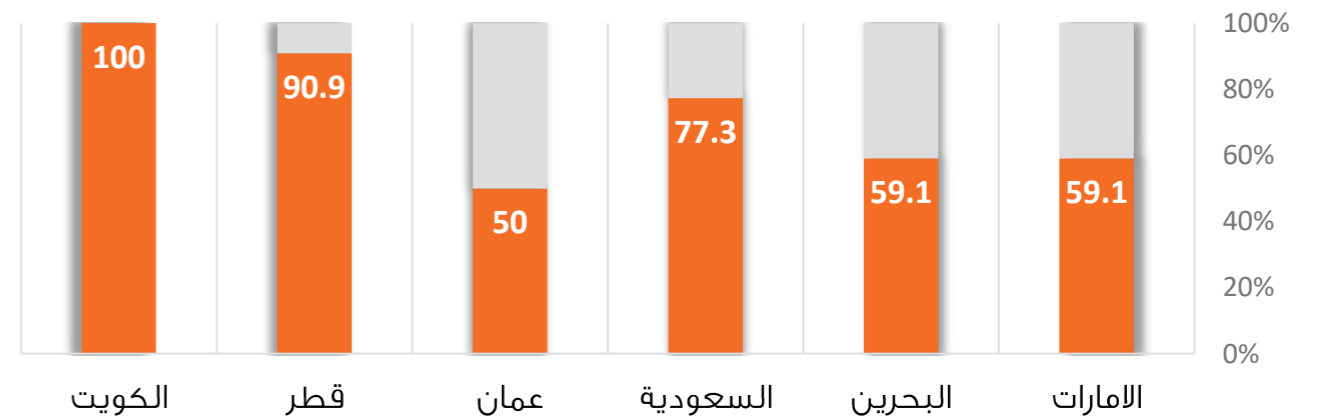


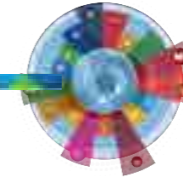
الهدف 9 الصناعة والإبتكار والهيكل الأساسية
 إقامة هياكل أساسية قادرة على الصمود، وتحفيز التصنيع الشامل للجميع،
 وتشجيع الابتكار



12 مؤشر

نسبة التوافر من إجمالي البيانات التي تم طلبها من الدول (%)






متحقق
يتجه نحو
التحقيق
غير متحقق

التقدم المحرز لبعض مؤشرات الهدف



الدول التي وفرت بيانات	قيمة المؤشر	اسم المؤشر	رقم المؤشر	الغاية
3 دول	95.1 – 100% م2020-2019	نسبة سكان الريف الذين يعيشون على بعد كيلومترين أو أقل من طريق صالحة للاستعمال في جميع الفصول	1-1-9	1-9 تطوير بني تحتية مستدامة ومرنة وشاملة
3 دول	3.6 – 24.5 مليون مسافر م2021-2018	عدد الركاب بواسطة النقل الجوي	2-1-9	1-9 تطوير بني تحتية مستدامة ومرنة وشاملة
5 دول	208.1 – 2215 ألف طن م2021-2018	حجم شحنات البضائع بواسطة الشحن الجوي	2-1-9	1-9 تطوير بني تحتية مستدامة ومرنة وشاملة
6 دول	6.6 – 17.6% م2021-2020	القيمة المضافة التصنيعية كنسبة من الناتج المحلي الإجمالي للفرد	1-2-9	2-9 تعزيز التصنيع الشامل والمستدام
5 دول	1185.8 – 11410 دولار أمريكي م2021-2018	نصيب الفرد من القيمة المضافة للصناعة التحويلية (بالدولار)	2-2-9	2-9 تعزيز التصنيع الشامل والمستدام



متحقق
يتجه نحو
التحقيق
غير متحقق

التقدم المحرز لبعض مؤشرات الهدف



الدول التي وفرت بيانات	قيمة المؤشر	اسم المؤشر	رقم المؤشر	الغاية
6 دول	7.0 – 13.7% م2021-2017	العمالة في الصناعة كنسبة من إجمالي العمالة	2-2-9	2-9 تعزيز التصنيع الشامل للجميع والمستدام
6 دول	0.1 – 0.6% م2021-2016	الانفاق على البحث والتطوير كنسبة من الناتج المحلي الإجمالي	1-5-9	5-9 تعزيز البحث وتطوير التقنيات الصناعية
6 دول	100% م2021-2019	نسبة السكان المشمولين بشبكة الهاتف المحمول G2	1-ج-9	9-ج وصول عالمي إلى تكنولوجيا المعلومات والاتصالات
6 دول	98.7 – 100% م2021-2019	نسبة السكان المشمولين بشبكة الهاتف المحمول G3	1-ج-9	9-ج وصول عالمي إلى تكنولوجيا المعلومات والاتصالات
6 دول	91.4 – 100% م2021-2019	نسبة السكان المشمولين بشبكة الهاتف المحمول G4	1-ج-9	9-ج وصول عالمي إلى تكنولوجيا المعلومات والاتصالات

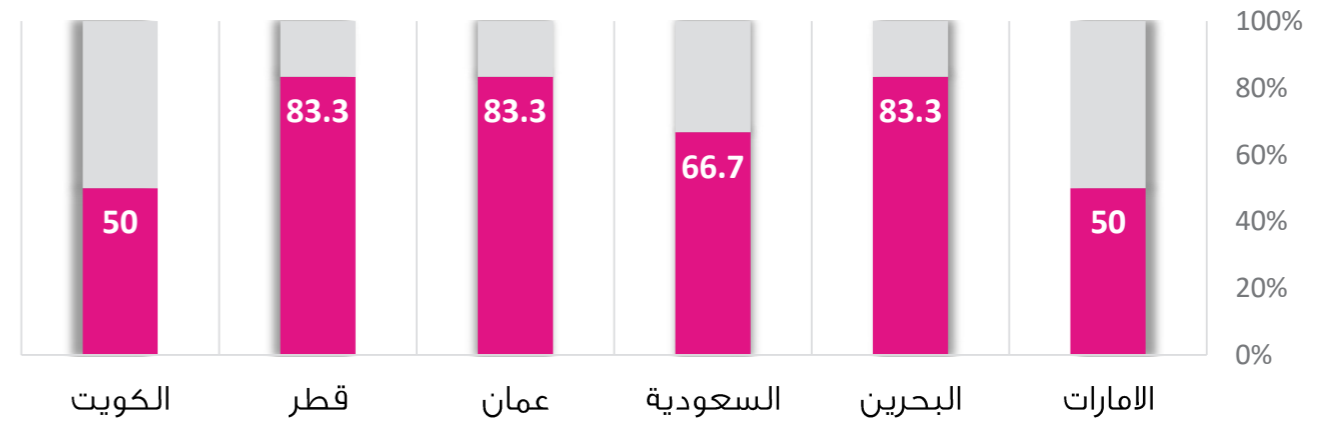


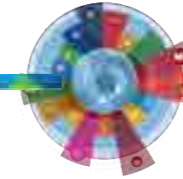
الهدف 10 الحد من أوجه عدم المساواة
الحد من عدم المساواة داخل البلدان وفيما بينها



14 مؤشر

نسبة التوافر من إجمالي البيانات التي تم طلبها من الدول (%)






متحقق
يتجه نحو
التحقيق
غير متحقق

التقدم المحرز لبعض مؤشرات الهدف



الدول التي وفرت بيانات	قيمة المؤشر	اسم المؤشر	رقم المؤشر	الغاية
4 دول	0.1 - 0.7% م 2018	معدلات نمو نصيب الفرد من إنفاق الأسر المعيشية أو إيراداتها ضمن أدنى 40% من السكان ومجموع السكان	1-1-10	1-10 ↑ تقليل عدم المساواة في الدخل
6 دول	22.9 - 49.2% م 2019-2021	حصة العمل في الناتج المحلي الإجمالي، بما في ذلك الأجور ومدفوعات الحماية الاجتماعية	1-4-10	4-10 اعتماد سياسات مالية واجتماعية تعزز المساواة
6 دول	0.0% م 2020	كلفة الاستقدام التي يتحملها الموظف كنسبة من الدخل الشهري في بلد المقصد	1-7-10	7-10 سياسات الهجرة المسنولة والمدارة بشكل جيد
4 دول	4 دول م 2020	عدد البلدان التي اعتمدت سياسات للهجرة تيسر الهجرة وتنقل الأشخاص على نحو منظم ومنتظم ومتسم بالمسؤولية	2-7-10	7-10 سياسات الهجرة المسنولة والمدارة بشكل جيد
4 دول	3.9% - 67.1% م 2019-2020	نسبة بنود التعريفات الجمركية المطبقة على الواردات من أقل البلدان نمواً والبلدان النامية المتمتعة بالإعفاء الكامل من الرسوم الجمركية	1-أ-10	أ-10 تنفيذ مبدأ المعاملة الخاصة والتفضيلية للبلدان النامية



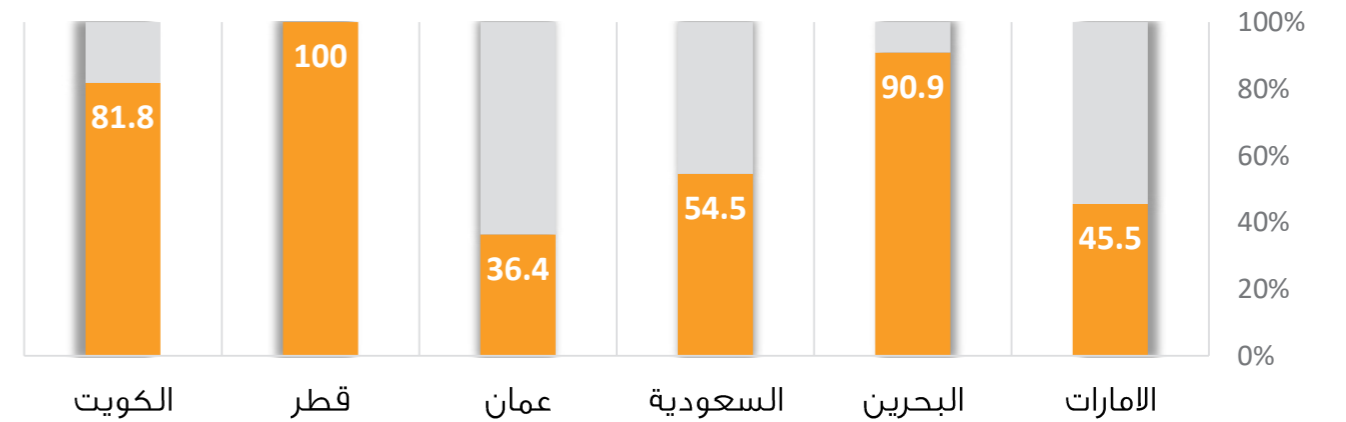


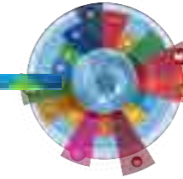
الهدف 11 مدن ومجتمعات محلية مستدامة
 جعل المدن والمستوطنات البشرية شاملة للجميع وآمنة وقادرة على الصمود ومستدامة



15 مؤشر

نسبة التوافر من إجمالي البيانات التي تم طلبها من الدول (%)





التقدم المحرز لبعض مؤشرات الهدف

متحقق
يتجه نحو التحقيق
غير متحقق

الدول التي وفرت بيانات	قيمة المؤشر	اسم المؤشر	رقم المؤشر	الغاية
5 دول	0.0% م2020	نسبة السكان الحضر بين الذين يعيشون في أحياء فقيرة، أو مستوطنات غير رسمية، أو مساكن غير لائقة	1-1-11	1-11 السكن آمن وبأسعار معقولة
4 دول	100% - 29.2% م2020-2018	نسبة السكان الذين تتوافر لهم وسائل النقل العام المناسبة	1-2-11	2-11 نظم نقل مستدامة وبأسعار معقولة
3 دول	100% - 99.6% م2020-2019	نسبة المدن التي لديها هيكل يتيح مشاركة المجتمع المدني عل نحو مباشر في تخطيط المناطق الحضرية، ويعمل بانتظام ويدار بطريقة ديمقراطية	2-3-11	3-11 تحضر شامل ومستدام
4 دول	0.0% م2020-2019	نسبة الخسائر المباشرة الناجمة عن الكوارث الطبيعية بالنسبة للنتائج المحلي الإجمالي بما يشمل كوارث تدمير البنية التحتية وانقطاع الخدمات الأساسية	2-5-11	5-11 الحد من الأثار الضارة للكوارث الطبيعية



التقدم المحرز لبعض مؤشرات الهدف

متحقق
يتجه نحو التحقيق
غير متحقق

الدول التي وفرت بيانات	قيمة المؤشر	اسم المؤشر	رقم المؤشر	الغاية
4 دول	100% - 99.2% م2020	نسبة النفايات الصلبة للمدن التي تجمع بانتظام ويجري تفرغها نهائياً على نحو كاف من مجموع النفايات الصلبة للمدن بحسب المدينة	1-6-11	6-11 الحد من الأثار البيئية للمدن
4 دول	4 دول م2020	عدد البلدان التي لديها سياسات حضرية وطنية أو خطط إنمائية إقليمية والتي (أ) تستجيب لديناميات السكان؛ (ب) ضمان تنمية إقليمية متوازنة؛ و (ج) زيادة الحيز المالي المحلي	1-أ-11	11-أ الحد من الأثار البيئية للمدن وخطط تنموي وطني وإقليمي قوي
6 دول	6 دول م2020	الدول التي تعتمد وتنفذ استراتيجيات وطنية للحد من مخاطر الكوارث تماشياً مع إطار سنداي 2015 - 2030	1-ب-11	11-ب تخطيط تنموي وطني وإقليمي قوي
4 دول	100% م2020	نسبة الحكومات المحلية التي تعتمد وتنفذ استراتيجيات محلية للحد من مخاطر الكوارث بتماشياً مع الاستراتيجيات الوطنية للحد من مخاطر الكوارث	2-ب-11	11-ب تخطيط تنموي وطني وإقليمي قوي



الهدف 12 الاستهلاك والإنتاج المسؤولين

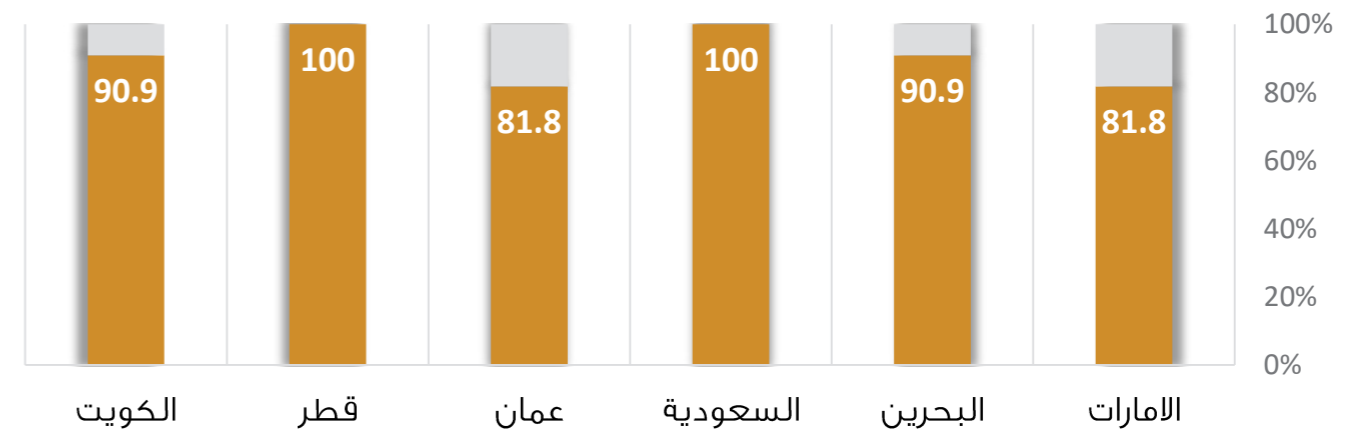
كفالة وجود أنماط استهلاك وإنتاج مستدامة

12
الاستهلاك
والإنتاج
المسؤولين



13 مؤشر

نسبة التوافر من إجمالي البيانات التي تم طلبها من الدول (%)



التقدم المحرز لبعض مؤشرات الهدف

الدول التي وفرت بيانات	قيمة المؤشر	اسم المؤشر	رقم المؤشر	الغاية
5 دول	4 دول 2021م	عدد الأطراف في الاتفاقيات البيئية الدولية المتعددة الأطراف - اتفاقية ميناماتا	1-4-12	4-12 الإدارة المسؤولة للمواد الكيميائية والنفايات
5 دول	3 دول 2021م	عدد الأطراف في الاتفاقيات البيئية الدولية المتعددة الأطراف - بروتوكول مونتريال	1-4-12	4-12 الإدارة المسؤولة للمواد الكيميائية والنفايات
4 دول	70.5% - 100% 2021م	نسبة النفايات الخطرة المولدة المعالجة	2-4-12	4-12 الإدارة المسؤولة للمواد الكيميائية والنفايات
3 دول	3 دول 2021م	إلى أي مدى تعليم المواطنة العالمية والتعليم من أجل التنمية المستدامة تم إدراجهم في السياسات التربوية الوطنية والمناهج الدراسية وتدريب المعلمين وتقييم الطلاب	1-8-12	8-12 تعزيز الفهم الشامل لأنماط الحياة المستدامة
6 دول	3 دول 2021م	تنفيذ أدوات المحاسبة القياسية لرصد الجوانب الاقتصادية والبيئية لاستدامة السياحة"	1-12-ب	12-ب تطوير وتنفيذ أدوات لرصد السياحة المستدامة

التقدم المحرز لبعض مؤشرات الهدف

الدول التي وفرت بيانات	قيمة المؤشر	اسم المؤشر	رقم المؤشر	الغاية
5 دول	4 دول 2021م	عدد البلدان التي لديها خطط عمل وطنية للاستهلاك والإنتاج المستدامين	1-1-12	1-12 تنفيذ الإطار العشري للاستهلاك والإنتاج المستدامين
5 دول	4 دول 2021م	عدد البلدان التي أدمجت خطط الاستهلاك والإنتاج المستدامين في السياسات الوطنية باعتبارها أولوية أو غاية	1-1-12	1-12 تنفيذ الإطار العشري للاستهلاك والإنتاج المستدامين
5 دول	5 دول 2021م	عدد الأطراف في الاتفاقيات البيئية الدولية المتعددة الأطراف - اتفاقية بازل	1-4-12	4-12 الإدارة المسؤولة للمواد الكيميائية والنفايات
5 دول	5 دول 2021م	عدد الأطراف في الاتفاقيات البيئية الدولية المتعددة الأطراف - اتفاقية ستوكهولم	1-4-12	4-12 الإدارة المسؤولة للمواد الكيميائية والنفايات
5 دول	5 دول 2021م	عدد الأطراف في الاتفاقيات البيئية الدولية المتعددة الأطراف - اتفاقية روتردام	1-4-12	4-12 الإدارة المسؤولة للمواد الكيميائية والنفايات



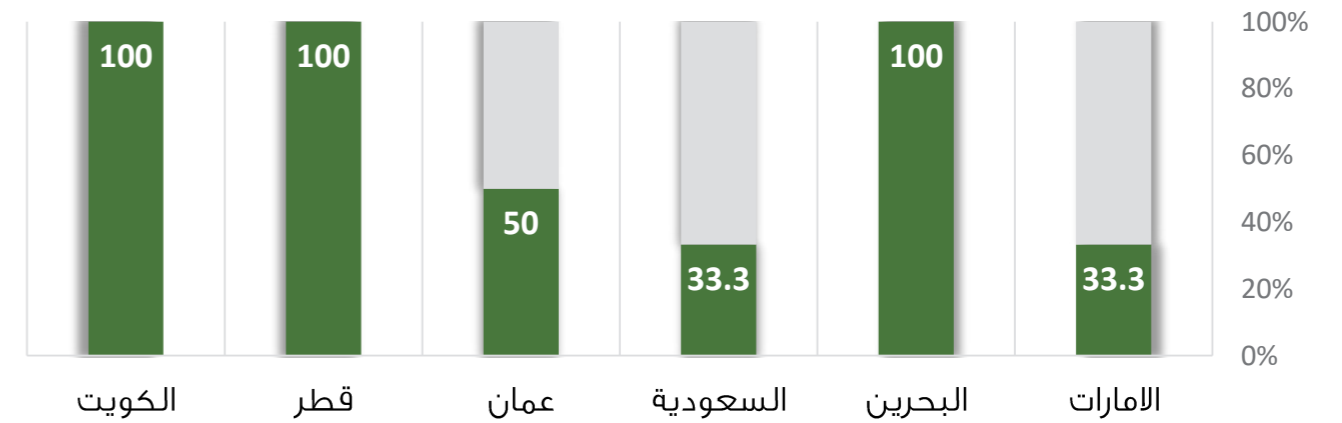
الهدف 13 العمل المناخي

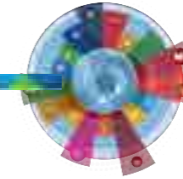
اتخاذ إجراءات عاجلة للتصدي لتغير المناخ وآثاره



8 مؤشرات

نسبة التوافر من إجمالي البيانات التي تم طلبها من الدول (%)





التقدم المحرز لبعض مؤشرات الهدف



غير متحقق



يتجه نحو التحقيق



متحقق



الدول التي وفرت بيانات	قيمة المؤشر	اسم المؤشر	رقم المؤشر	الغاية
4 دول	8.6 - 0 م2020	عدد الأشخاص المتوفين والمفقودين ومن تضرروا مباشرة بسبب الكوارث من بين كل 100000 شخص - وفاة	1-1-13	1-13 تعزيز القدرة على التكيف والقدرة على التكيف مع الكوارث ذات الصلة بالمناخ
4 دول	0 م2020	عدد الأشخاص المتوفين والمفقودين ومن تضرروا مباشرة بسبب الكوارث من بين كل 100000 شخص - إجلاء	1-1-13	
4 دول	193 - 0 م2020	عدد الأشخاص المتوفين والمفقودين ومن تضرروا مباشرة بسبب الكوارث من بين كل 100,000 شخص - إغاثة	1-1-13	
6 دول	6 دول م2020	عدد البلدان التي تعتمد وتنفذ استراتيجيات وطنية للحد من مخاطر الكوارث تماشيا مع اطار سنداي للحد من مخاطر الكوارث للفترة 2015 - 2030 م	2-1-13	
5 دول	100% م2020	نسبة الحكومات المحلية التي تعتمد وتنفذ استراتيجيات وطنية للحد من مخاطر الكوارث تماشيا مع الاستراتيجيات الوطنية للحد من مخاطر الكوارث	3-1-13	



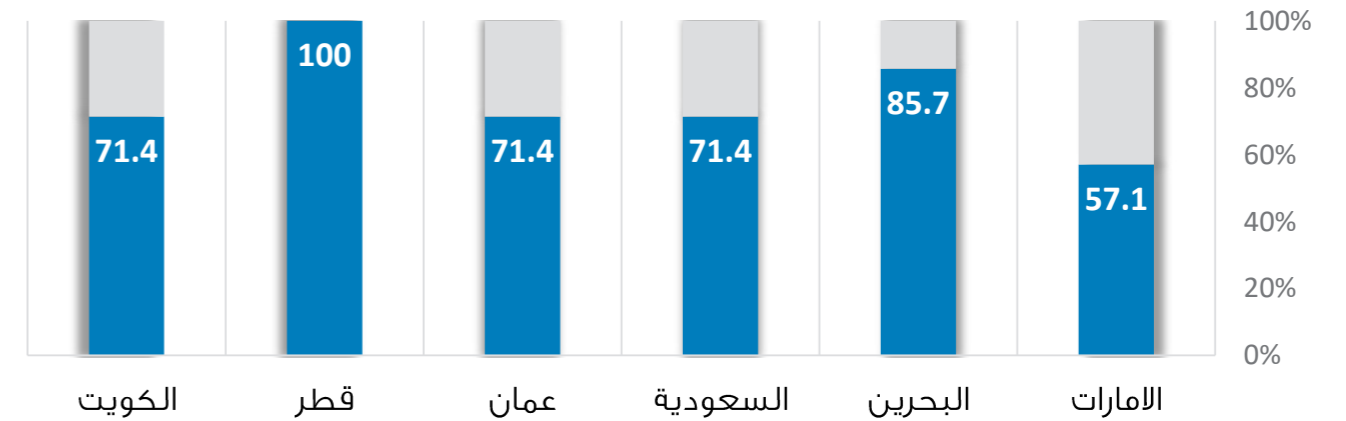


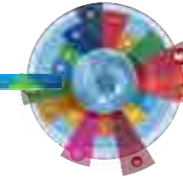
الهدف 14 الحياة تحت الماء
 حفظ المحيطات والبحار والموارد البحرية واستخدامها
 على نحو مستدام لتحقيق التنمية المستدامة



10 مؤشرات

نسبة التوافر من إجمالي البيانات التي تم طلبها من الدول (%)





التقدم المحرز لبعض مؤشرات الهدف



غير متحقق



يتجه نحو التحقيق



متحقق



الدول التي وفرت بيانات	قيمة المؤشر	اسم المؤشر	رقم المؤشر	الغاية
5 دول	8.29 – 8 م2020	متوسط الحموضة البحرية المقاسة في مجموعة متفق عليها من محطات تمثيلية لأخذ العينات	1-3-14	3-14 تقليل حمض المحيطات
5 دول	%90 – 12 م2021-2019	نسبة الأرصد السمكية الموجودة ضمن المستويات المستدامة بيولوجياً	1-4-14	4-14 الصيد المستدام
5 دول	%20.8 – 3.0 م2021-2019	نطاق المناطق المحمية مقابل المناطق البحرية	1-5-14	5-14 حفظ 10 في المائة على الأقل من المناطق الساحلية والبحرية
4 دول	%10.0 – 0.34 م2020	مصائد الأسماك المستدامة كنسبة من الناتج المحلي الإجمالي في الدول الجزرية الصغيرة النامية وأقل البلدان نمواً، وجميع البلدان	1-7-14	7-14 زيادة الفوائد الاقتصادية من الاستخدام للموارد البحرية
4 دول	4 دول م2020	مدى تطبيق إطار قانوني / تنظيمي / سياساتي / مؤسسي يعترف بحقوق مصائد الأسماك الصغيرة في الوصول إلى الموارد البحرية ويحمي تلك الحقوق	1-14-ب	14-ب دعم صغار الصيادين





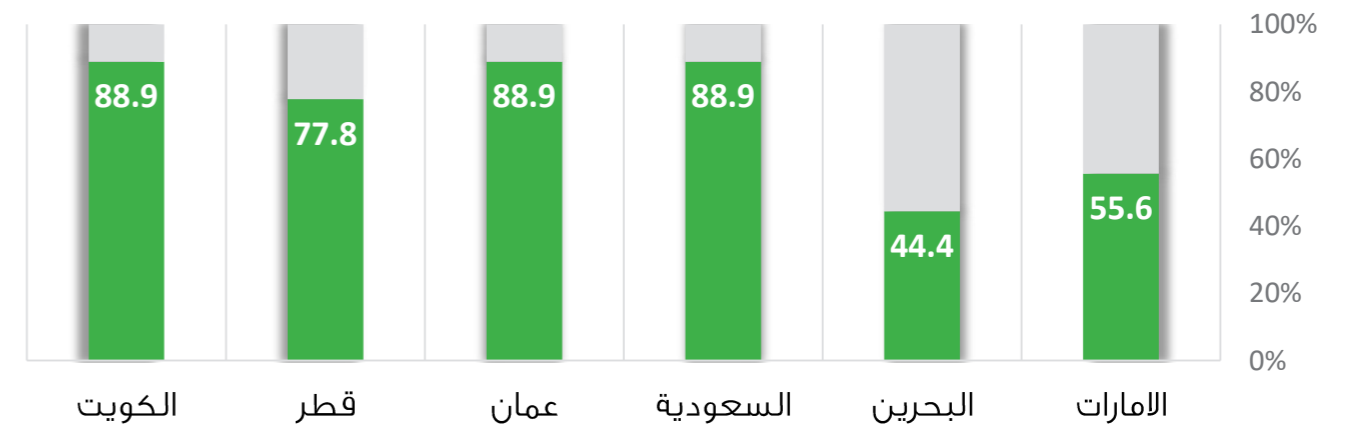
الهدف 15 الحياة في البر

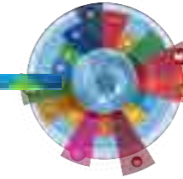
حماية النظم الإيكولوجية البرية وترميمها وتعزيز استخدامها على نحو مستدام، وإدارة الغابات على نحو مستدام، ومكافحة التصحر، ووقف تدهور الأراضي وعكس مساره، ووقف فقدان التنوع البيولوجي

14 مؤشر



نسبة التوافر من إجمالي البيانات التي تم طلبها من الدول (%)





التقدم المحرز لبعض مؤشرات الهدف



متحقق
يتجه نحو التحقيق
غير متحقق

الدول التي وفرت بيانات	قيمة المؤشر	اسم المؤشر	رقم المؤشر	الغاية
4 دول	%1.0 – 0.08 في الدول التي تتوفر فيها غابات 2020-2015م	مساحة الغابات كنسبة من مجموع مساحة اليابسة	1-1-15	1-15 حفظ واستعادة النظم الإيكولوجية الأرضية والمياه العذبة
4 دول	%72.0 – 7.3 2020-2019م	نسبة الأراضي المتدهورة إلى مجموع مساحة اليابسة	1-3-15	3-15 وضع حد للتصحرواستعادة الأراضي المتدهورة
3 دول	1.0 – 0.8 2022م	مؤشر القائمة الحمراء	1-5-15	5-15 حماية التنوع البيولوجي والموائل الطبيعية
3 دول	3 دول 2022م	عدد البلدان التي اعتمدت أطرا تشريعية وإدارية وسياساتية لكفالة تقاسم المنافع على نحو عادل ومنصف	1-6-15	6-15 تعزيز الوصول إلى الموارد الجينية والتقاسم العادل للمنافع
3 دول	3 دول 2022م	التقدم نحو تحقيق الأهداف الوطنية المنشأة وفقا للهدف 2 من أهداف إيتشي المتعلقة بالتنوع البيولوجي للفترة 2020-2011	1-9-15	9-15 دمج النظام البيئي والتنوع البيولوجي في التخطيط الحكومي





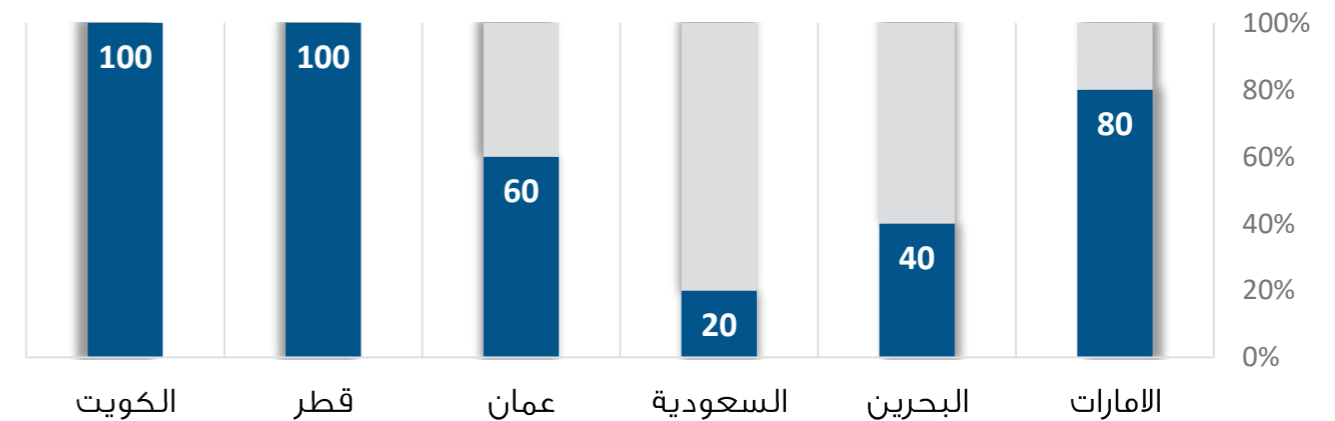
الهدف 16 السلام والعدل والمؤسسات القوية

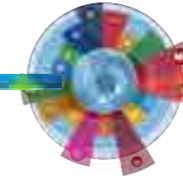
التشجيع على إقامة مجتمعات مسالمة لا يهمل فيها أحد من أجل تحقيق التنمية المستدامة، وإتاحة إمكانية وصول الجميع إلى العدالة، وبناء مؤسسات فعالة وخاضعة للمساءلة وشاملة للجميع على جميع المستويات

24 مؤشر



نسبة التوافر من إجمالي البيانات التي تم طلبها من الدول (%)





متحقق
يتجه نحو
التحقيق
غير متحقق

التقدم المحرز لبعض مؤشرات الهدف



الدول التي وفرت بيانات	قيمة المؤشر	اسم المؤشر	رقم المؤشر	الغاية
5 دول	0.9 – 0.2 م 2021-2017	معدل ضحايا القتل عمداً لكل 100,000 من السكان – كلا الجنسين،	1-1-16	1-16 الحد من العنف في كل مكان
6 دول	0.29 – 0.0 م 2020-2017	عدد ضحايا الإتجار بالبشر لكل 100,000 نسمة، بحسب نوع الجنس والفئة العمرية وشكل الاستغلال	2-2-16	2-16 حماية الأطفال من الإساءة والاستغلال والاتجار والعنف
6 دول	%100 – 99.2 م 2021-2018	نسبة الأطفال دون سن الخامسة الذين سجلت ولادتهم في قيد السجل المدني بحسب العمر	1-9-16	9-16 توفير الهوية القانونية للجميع
6 دول	%100 م 2021	وجود مؤسسات وطنية مستقلة لحقوق الإنسان التزاماً بمبادئ باريس	1-أ-16	أ-16 تعزيز المؤسسات الوطنية لمنع العنف ومكافحة الإرهاب والجريمة



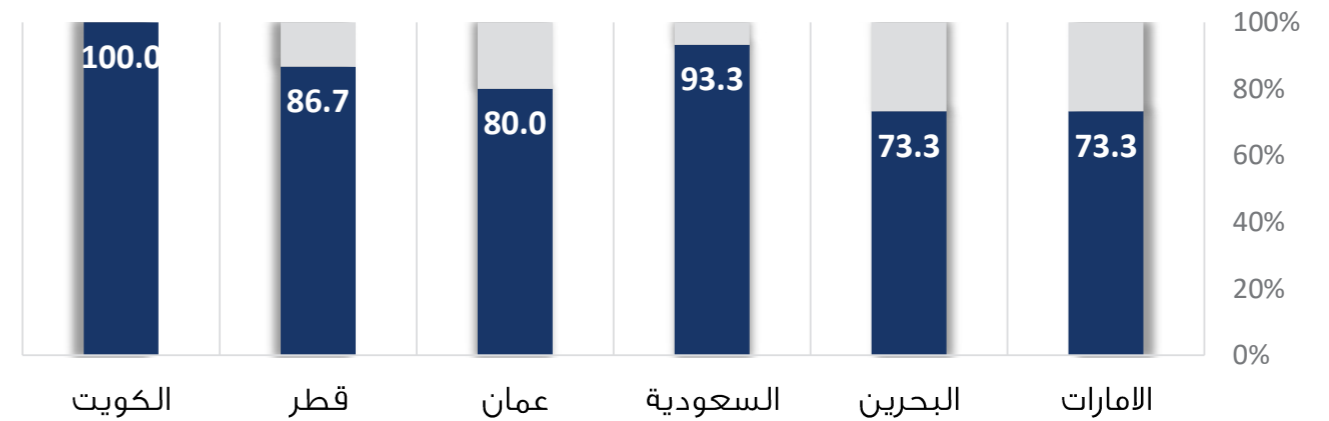


الهدف 17 عقد الشراكات لتحقيق الأهداف
تعزيز وسائل تنفيذ الشراكة العالمية وتنشيطها من أجل التنمية المستدامة

عقد الشراكات
لتحقيق
الأهداف
17

24 مؤشر

نسبة التوافر من إجمالي البيانات التي تم طلبها من الدول (%)



التقدم المحرز لبعض مؤشرات الهدف

التقدم المحرز لبعض مؤشرات الهدف

متحقق

يتجه نحو التحقيق

غير متحقق

متحقق

يتجه نحو التحقيق

غير متحقق



الغاية

رقم المؤشر

اسم المؤشر

قيمة المؤشر

الدول التي وفرت بيانات

الغاية

رقم المؤشر

اسم المؤشر

قيمة المؤشر

الدول التي وفرت بيانات

1-17 تعبئة الموارد لتحسين تحصيل الإيرادات المحلية

1-1-17

مجموع الإيرادات الحكومية كنسبة من الناتج المحلي الإجمالي، بحسب المصدر

32.4 – 20.1 %
2021-2019م

5 دول

18-17 تعزيز توافر البيانات الموثوقة

2-18-17

عدد البلدان التي لديها تشريعات إحصائية على الصعيد الوطني والتي تتقيد بالمبادئ الأساسية للإحصاءات الرسمية

5 دول
2021م

5 دول

3-17 حشد الموارد المالية للبلدان النامية

2-3-17

نسبة التحويلات المالية من الناتج المحلي الإجمالي (%)

10.8 – 4.9 %
2021-2019م

5 دول

18-17 تعزيز توافر البيانات الموثوقة

3-18-17

عدد البلدان التي لديها خطة إحصائية وطنية ممولة بالكامل وقيود التنفيذ، بحسب مصدر التمويل

5 دول
2021م

5 دول

6-17 تقاسم المعرفة والتعاون للوصول إلى العلم والتكنولوجيا والابتكار

1-6-17

عدد الاشتراكات في الإنترنت السلبي ذي النطاق العريض لكل 100 شخص

15.0 – 1.6
2021-2019م

6 دول

19-17 مواصلة تطوير قياسات التقدم

2-19-17

عدد البلدان التي أجرت تعداداً واحداً على الأقل للسكان والمساكن في السنوات العشر الماضية

5 دول
2021م

5 دول

8-17 تعزيز القدرة العلمية والتكنولوجية والابتكارية لأقل البلدان نمواً

1-8-17

نسبة الأفراد 15 سنة فأكثر الذين يستخدمون الإنترنت

99.7 – 92.9 %
2021-2019م

6 دول

19-17 مواصلة تطوير قياسات التقدم

2-19-17

نسبة البلدان التي حققت نسبة 100 بالمائة في تسجيل المواليد

100 – 99.2 %
2021م

5 دول

14-17 تعزيز تماسك السياسات من أجل التنمية المستدامة

1-14-17

عدد البلدان التي لديها آليات لتعزيز اتساق سياسات التنمية المستدامة

6 دول
2021م

6 دول

19-17 مواصلة تطوير قياسات التقدم

2-19-17

نسبة البلدان التي حققت نسبة 80 بالمائة في تسجيل الوفيات

100 %
2021م

5 دول



مصادر البيانات الإحصائية Statistical Data Sources