

# الناتج المحلي الإجمالي في دول مجلس التعاون Gross Domestic Product (GDP) in GCC countries

تقرير ربع سنوي  
Quarterly report

الربع الرابع  
Fourth Quarter  
2022

الناتج المحلي الإجمالي في دول  
مجلس التعاون للربع الرابع 2022م  
Gross domestic product (GDP) in  
GCC countries, fourth quarter 2022

This publication was prepared based on the statistical publication guide that certified by the GCC-STAT.

تم إعداد هذا الإصدار لخدمة المستخدمين استنادًا إلى دليل الإصدارات الإحصائية المعتمد من قبل المركز الإحصائي لدول مجلس التعاون لدول الخليج العربية.

An electronic copy of the publication is available on the center's website, [at the following link:](https://www.gccstat.org/ar/statistic/publications/national-accounts-in-gcc-countries)

النسخة الإلكترونية من الإصدار متاحة على الموقع الإلكتروني للمركز  
[حسب الرابط التالي:](https://www.gccstat.org/ar/statistic/publications/national-accounts-in-gcc-countries)

<https://www.gccstat.org/ar/statistic/publications/national-accounts-in-gcc-countries>

©Sha'ban1444, May 2023

All rights reserved.

In case of quotation, please refer to this publication as follows:  
Statistical Centre for the Cooperation Council for the Arab Countries of the Gulf ("GCC-Stat"), 2023, Quarterly Report, Gross Domestic Product (GDP) in GCC countries, fourth quarter 2022, Muscat - Sultanate of Oman.

All correspondence should be directed to:

**Statistical Centre for the Cooperation Council for the Arab Countries of the Gulf ("GCC-Stat")**

P.O. box 840, Muscat -Sultanate of Oman

Phone: +968 24346499

Fax: + 968 24343228

Email: [info@gccstat.org](mailto:info@gccstat.org)

Web page: [www.gccstat.org](http://www.gccstat.org)

©شعبان 1444هـ، مايو 2023م

جميع الحقوق محفوظة.

في حالة الاقتباس يرجى الإشارة إلى هذا الإصدار كما يلي:  
المركز الإحصائي لدول مجلس التعاون لدول الخليج العربية -GCC- STAT، 2023م، التقرير الربع سنوي، الناتج المحلي الإجمالي في دول مجلس التعاون -الربع الرابع 2022م، مسقط - سلطنة عمان.

جميع المراسلات توجه إلى:

المركز الإحصائي لدول مجلس التعاون لدول الخليج العربية

ص.ب. 840، مسقط - سلطنة عمان

هاتف: + 968 24346499

فاكس: + 968 24343228

البريد الإلكتروني: [info@gccstat.org](mailto:info@gccstat.org)

الصفحة الإلكترونية: [www.gccstat.org](http://www.gccstat.org)

# المحتويات

## Contents

Contents	Page No. رقم الصفحة	المحتويات
Introduction	4	المقدمة
Notice to users	5	تنويه للمستخدمين.
Gross domestic product at current prices in GCC countries, fourth quarter 2022	6	الناتج المحلي الإجمالي بالأسعار الجارية في دول مجلس التعاون للربع الرابع 2022م.
Gross domestic product at constant prices in GCC countries, fourth quarter 2022	7	الناتج المحلي الإجمالي بالأسعار الثابتة في دول مجلس التعاون للربع الرابع 2022م.
Gross domestic product at current prices in State of United Arab Emirates, First quarter 2022.	9	الناتج المحلي الإجمالي بالأسعار الجارية في دولة الإمارات العربية المتحدة للربع الأول 2022م.
Gross domestic product at constant prices in State of United Arab Emirates, First quarter 2022.	10	الناتج المحلي الإجمالي بالأسعار الثابتة في دولة الإمارات العربية المتحدة للربع الأول 2022م.
Gross domestic product at current prices in Kingdom of Bahrain, fourth quarter 2022.	12	الناتج المحلي الإجمالي بالأسعار الجارية في مملكة البحرين للربع الرابع 2022م.
Gross domestic product at constant prices in prices in Kingdom of Bahrain, fourth quarter 2022.	13	الناتج المحلي الإجمالي بالأسعار الثابتة في مملكة البحرين للربع الرابع 2022م.
Gross domestic product at current prices in Kingdom of Saudi Arabia, fourth quarter 2022.	15	الناتج المحلي الإجمالي بالأسعار الجارية في المملكة العربية السعودية للربع الرابع 2022م.
Gross domestic product at constant prices in Kingdom of Saudi Arabia, fourth quarter 2022.	16	الناتج المحلي الإجمالي بالأسعار الثابتة في المملكة العربية السعودية للربع الرابع 2022م.
Gross domestic product at current prices in Sultanate of Oman, fourth quarter 2022.	18	الناتج المحلي الإجمالي بالأسعار الجارية في سلطنة عمان للربع الرابع 2022م.
Gross domestic product at constant prices in Sultanate of Oman, fourth quarter 2022.	19	الناتج المحلي الإجمالي بالأسعار الثابتة في سلطنة عمان للربع الرابع 2022م.
Gross domestic product at current prices in State of Qatar, fourth quarter 2022.	21	الناتج المحلي الإجمالي بالأسعار الجارية في دولة قطر للربع الرابع 2022م.
Gross domestic product at constant prices in State of Qatar, fourth quarter 2022.	22	الناتج المحلي الإجمالي بالأسعار الثابتة في دولة قطر للربع الرابع 2022م.
Data Sources	23	مصادر البيانات

## مقدمة Introduction

يسر المركز الإحصائي لدول مجلس التعاون لدول الخليج العربية أن يصدر هذا التقرير حول تقديرات الناتج المحلي الإجمالي في دول مجلس التعاون خلال الربع الرابع من عام 2022م، حيث تم إعداد هذا التقرير ليوفر صورة أولية عن الأداء الاقتصادي في دول مجلس التعاون بناء على البيانات الوطنية.

يأتي إعداد هذا النموذج من نشر البيانات ضمن جهود المركز لمواكبة احتياجات المستخدمين لتقارير إحصائية سريعة وسهلة الاستعراض ومحدثة.

The Statistical Centre for the Cooperation Council for the Arab Countries of the Gulf (“GCC-Stat”) is pleased to issue this report on Gross domestic product (GDP) in GCC countries during the fourth quarter of 2022. This report has been prepared to provide a preliminary picture of the economic performance in GCC countries based on national data.

The preparation of this kind of reports comes as part of the GCC-Stat's efforts to keep pace with users' needs for quick, easy-to-review and up-to-date statistical reports.

## تنويه للمستخدمين Notice to users

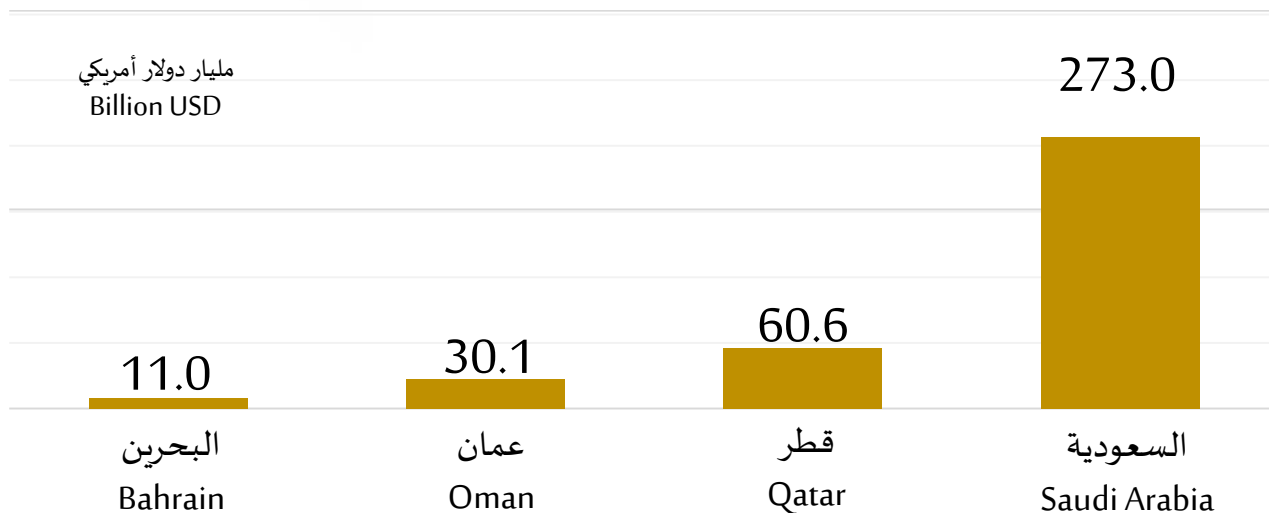
يصدر هذا التقرير حول تقديرات الناتج المحلي الإجمالي الربع سنوي في دول مجلس التعاون بناء على البيانات التي توفرها الدول الأعضاء، وتجدر الإشارة إلى ما يلي:

- لا تتوفر تقديرات الناتج المحلي الإجمالي الربع سنوي في دولة الكويت سواء بالأسعار الجارية أو بالأسعار الثابتة للعامين 2021 م و 2022 م.
- بيانات دولة الإمارات العربية المتحدة متوفرة لغاية الربع الأول من عام 2022 م ولا تتوفر بيانات الربع الرابع 2022 م لغاية تاريخ إعداد هذا التقرير.
- تعتمد كل من دولة الإمارات العربية المتحدة ومملكة البحرين والمملكة العربية السعودية سنة 2010 كأساس للتقديرات بالأسعار الثابتة (2010=100)، بينما سلطنة عمان ودولة قطر تعتمدان سنة 2018 أساساً للتقديرات بالأسعار الثابتة (2018=100).
- القطاع النفطي يشمل أنشطة استخراج النفط و الغاز و الخدمات ذات الصلة.
- المخفض الضمني السعري للناتج المحلي الإجمالي هو نتيجة قسمة الناتج المحلي الإجمالي بالأسعار الجارية على الناتج المحلي الإجمالي بالأسعار الثابتة مضروباً في مائة، ويعكس هذا المؤشر التغيرات في الأسعار مقارنة بسنة الأساس.

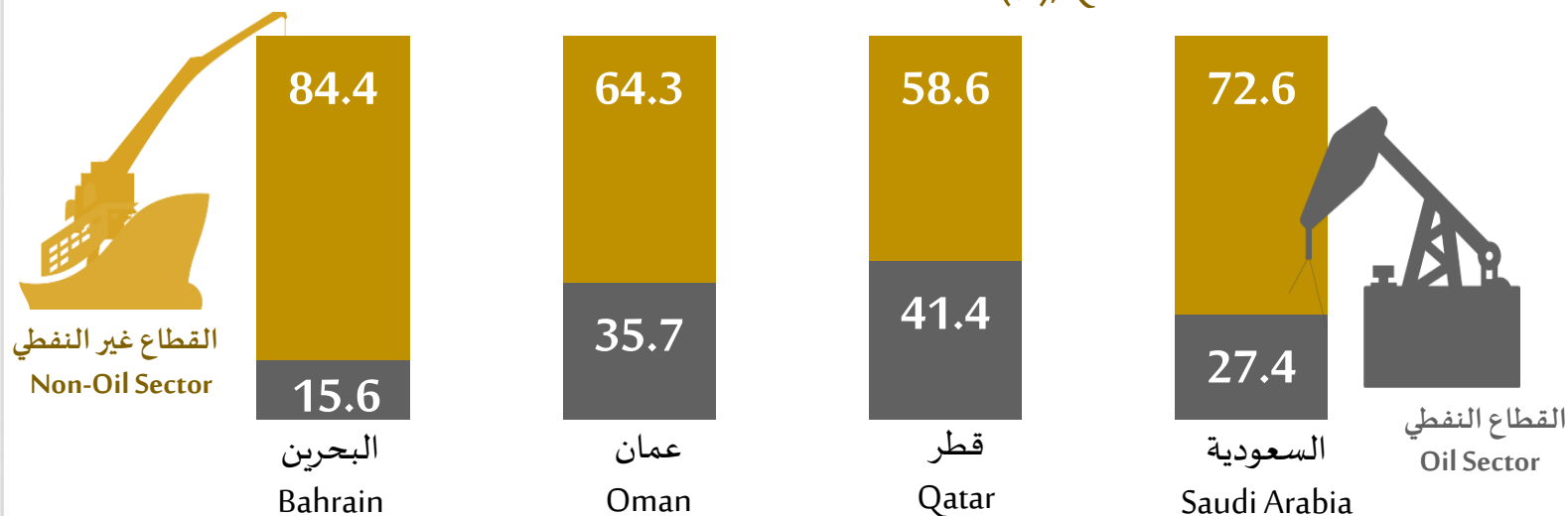
This report is issued for the estimates of the quarterly Gross Domestic Product (GDP) in GCC countries based on the data provided by the GCC countries, and it is necessary to refer to the following:

- Quarterly GDP estimates for State of Kuwait are not available either at current or constant prices for the years 2021 and 2022.
- Quarterly GDP estimates for United Arab Emirates are available up to the first quarter of 2022, and data for the fourth quarter of 2022 are not available until the date of preparing this report.
- United Arab Emirates, Kingdom of Bahrain and Kingdom of Saudi Arabia used the year 2010 as a base year for estimates at constant prices (2010 = 100), while Sultanate of Oman and State of Qatar used the year 2018 as a base year for estimates at constant prices (2018 = 100).
- The oil sector includes oil and gas extraction activities and related services.
- GDP Deflator is the result of dividing the GDP at current prices by the GDP at constant prices multiplied by one hundred. This indicator reflects changes in prices compared to a base year.

النتاج المحلي الإجمالي بالأسعار الجارية، الربع الرابع 2022م<sup>1</sup>  
Gross Domestic Product at Current Prices, Quarter 4 - 2022<sup>1</sup>



المساهمة النسبية للقطاعين النفطي وغير النفطي في الناتج المحلي الإجمالي (%)، الربع الرابع 2022م<sup>2</sup>  
Contribution of the Oil and Non-Oil Sectors to GDP (%), Quarter 4- 2022<sup>2</sup>



معدل نمو الناتج المحلي الإجمالي بالأسعار الجارية في الربع الرابع 2022م  
GDP at Current Prices Growth Rate, Quarter 4 - 2022

مقارنة بالربع الثالث 2022م  
Compared to Quarter 3- 2022

Saudi Arabia	%4.0-	السعودية
Qatar	%4.0-	قطر
Oman	%1.7-	عمان
Bahrain	%2.8	البحرين

مقارنة بالربع الرابع 2021م  
Compared to Quarter 4- 2021

Saudi Arabia	%13.5	السعودية
Qatar	%26.5	قطر
Oman	%24.4	عمان
Bahrain	%2.4	البحرين

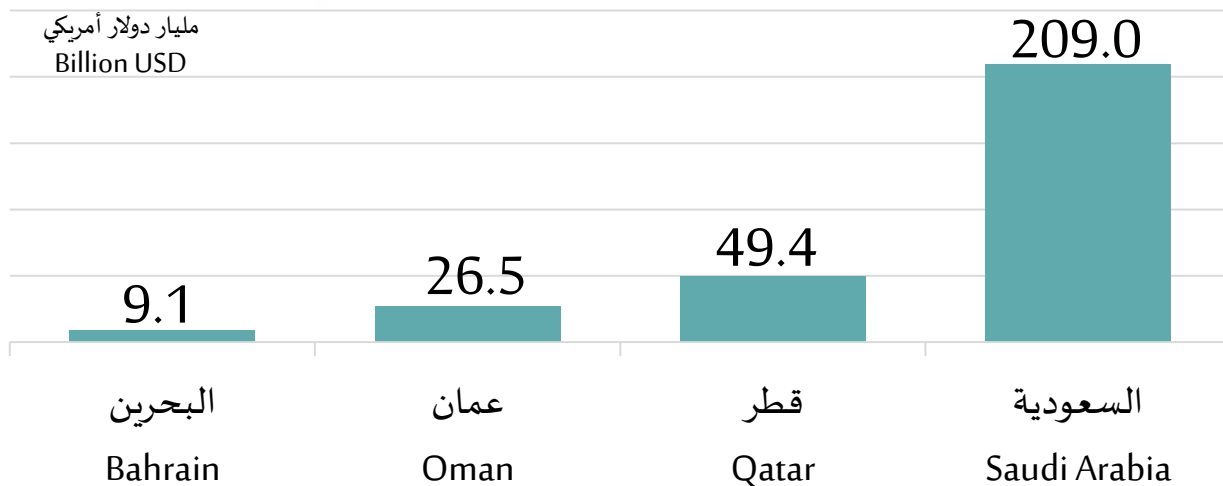
<sup>1</sup>Data for Emirates and Kuwait are not available

<sup>2</sup>Oil sector includes oil and gas activities and related services

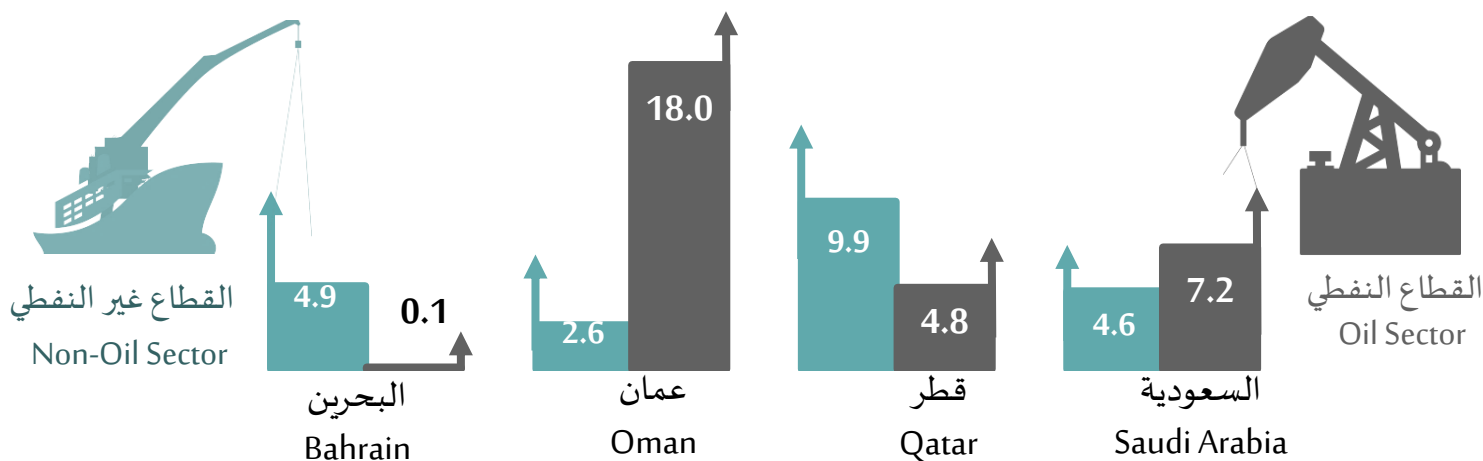
<sup>1</sup>بيانات كل من الإمارات والكويت غير متوفرة.

<sup>2</sup>القطاع النفطي يشمل أنشطة النفط والغاز والخدمات ذات الصلة

الناتج المحلي الإجمالي بالأسعار الثابتة، الربع الرابع 2022م<sup>3</sup>  
Gross Domestic Product at Constant Prices, Quarter 4 - 2022<sup>3</sup>



معدل نمو القطاعين النفطي وغير النفطي (%). الربع الرابع 2022م مقارنة بالربع الرابع 2021م  
Growth Rate of Oil and Non-Oil Sectors (%), Quarter 4- 2022 Compared to Quarter 4- 2021



معدل نمو الناتج المحلي الإجمالي بالأسعار الثابتة في الربع الرابع 2022م  
GDP at Constant Prices Growth Rate, Quarter 4- 2022

مقارنة بالربع الثالث 2022م  
Compared to Quarter 3- 2022

مقارنة بالربع الرابع 2021م  
Compared to Quarter 4 - 2021

Saudi Arabia	%4.6	السعودية	Saudi Arabia	%5.5	السعودية
Oman	%11.0	عمان	Oman	%7.4	عمان
Qatar	%2.7	قطر	Qatar	%8.0	قطر
Bahrain	%3.2	البحرين	Bahrain	%4.1	البحرين

<sup>3</sup>Base year for Bahrain and Saudi Arabia is 2010, while for Oman & Qatar is 2018.

No data is available for the rest of GCC countries.

<sup>3</sup>سنة الأساس لكل من البحرين والسعودية 2010م بينما لعمان وقطر 2018م.

ولا تتوفر بيانات لبقية دول مجلس التعاون.



دولة الإمارات العربية المتحدة

United Arab Emirates



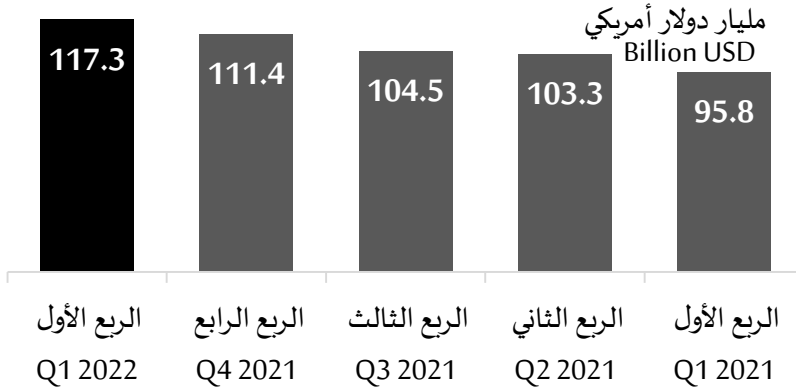
# الناتج المحلي الإجمالي بالأسعار الجارية للربع الأول 2022م Gross Domestic Product at Current Prices, Q1-2022



## الناتج المحلي الإجمالي بالأسعار الجارية Quarterly Gross Domestic Product at Current Prices

الربع الأول 2021م - الربع الأول 2022م  
Quarter1- 2021 – Quarter1- 2022


الربع الأول 2022م  
First Quarter 2022



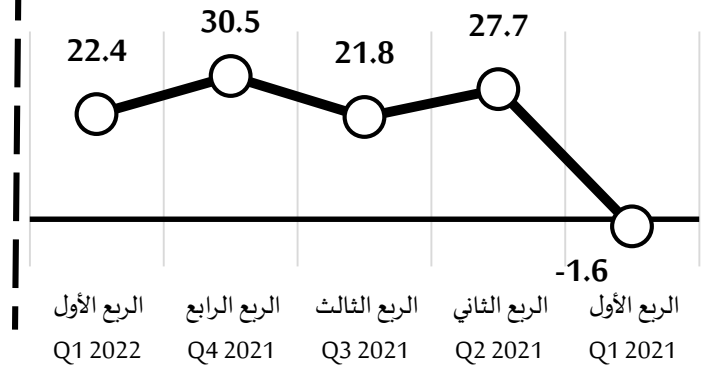
\*يشمل استخراج النفط والغاز والخدمات ذات الصلة  
\* Includes oil and gas activities and related services

## معدل النمو الربع سنوي للناتج المحلي الإجمالي (%)

مقارنة بالربع السابق  
Compared to previous quarter



مقارنة بالربع المماثل  
Compared to same quarter



## مساهمة الأنشطة الاقتصادية في الناتج المحلي الإجمالي (%), الربع الأول 2022م Share of Economic Activities in GDP (%), Quarter 1- 2022

استخراج النفط والغاز Crude oil and natural gas 26.4%	الأنشطة الأخرى Other activities 24.5%	تجارة الجملة والتجزئة Wholesale, retail trade, 10.7%	التشييد Construction 7.6%	الأنشطة المالية والتأمين Financial and Insurance activities, 7.3%
		الصناعات التحويلية Manufacturing 10.5%	الإدارة العامة والدفاع Public administration and defence 7.2%	النقل والتخزين Transportation and storage 5.8%

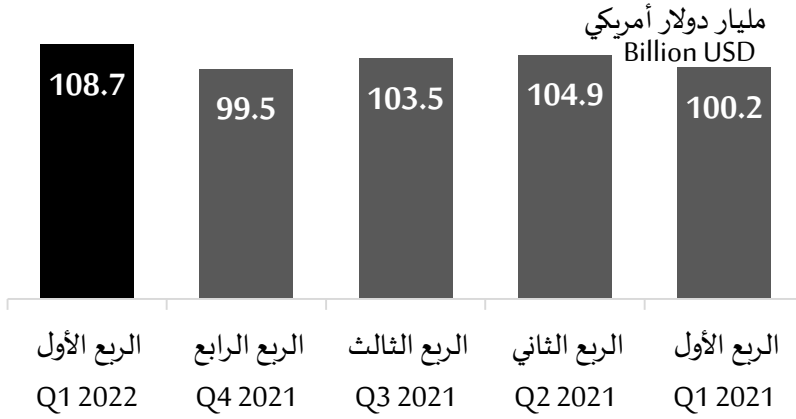
# الناتج المحلي الإجمالي بالأسعار الثابتة للربع الأول 2022م Gross Domestic Product at Constant Prices, Q1-2022



## الناتج المحلي الإجمالي الربع سنوي بالأسعار الثابتة Quarterly Gross Domestic Product at Constant Prices

الربع الأول 2021م - الربع الأول 2022م  
Quarter1- 2021 – Quarter1- 2022

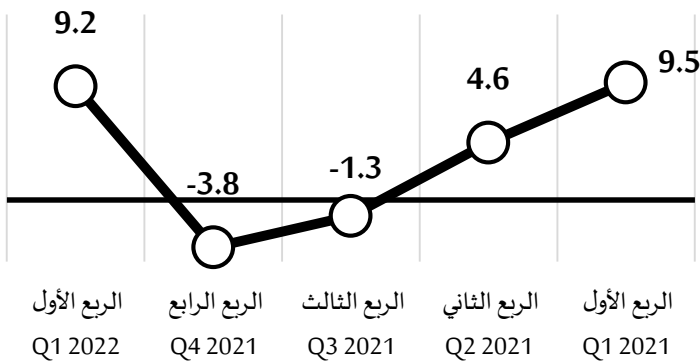
الربع الأول 2022م  
First Quarter 2022



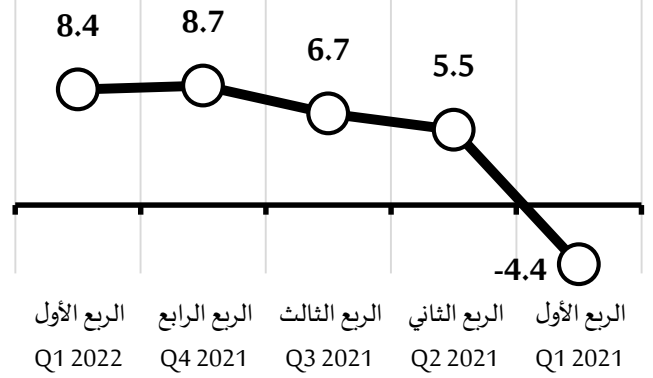
\*يشمل استخراج النفط والغاز والخدمات ذات الصلة  
\* Includes oil and gas activities and related services

## معدل النمو الربع سنوي للناتج المحلي الإجمالي (%)

مقارنة بالربع السابق  
Compared to previous quarter

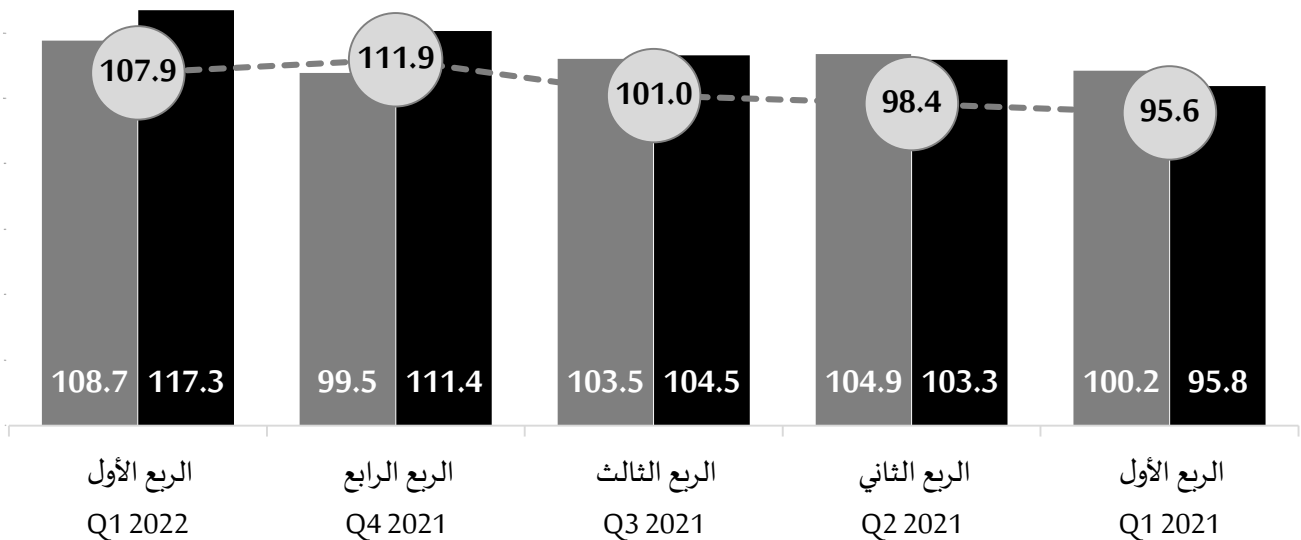


مقارنة بالربع المماثل  
Compared to same quarter



## المخفض السعري الضمني للناتج المحلي الإجمالي

### Gross Domestic Product Deflator



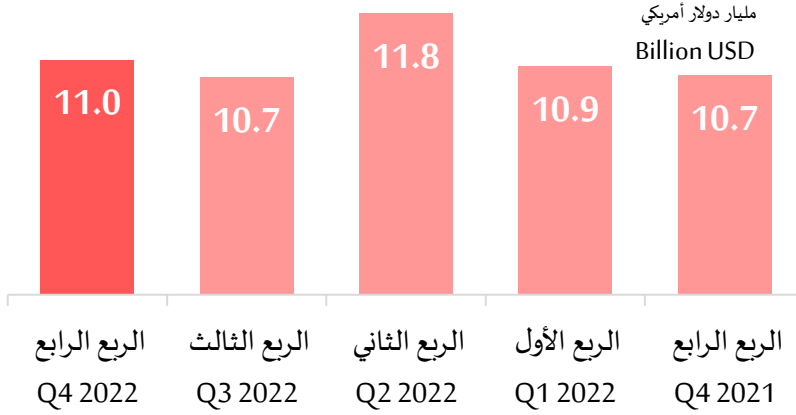
■ الناتج المحلي الإجمالي بالأسعار الجارية (مليار دولار أمريكي) ■ الناتج المحلي الإجمالي بالأسعار الثابتة (مليار دولار أمريكي) ○ — المخفض السعري الضمني (%)  
GDP at current prices (billion USD) GDP at constant prices (billion USD) GDP Deflator





الناتج المحلي الإجمالي الربع سنوي بالأسعار الجارية  
Quarterly Gross Domestic Product at Current Prices

الربع الرابع 2021 - الربع الرابع 2022  
Quarter 4- 2021 – Quarter 4- 2022



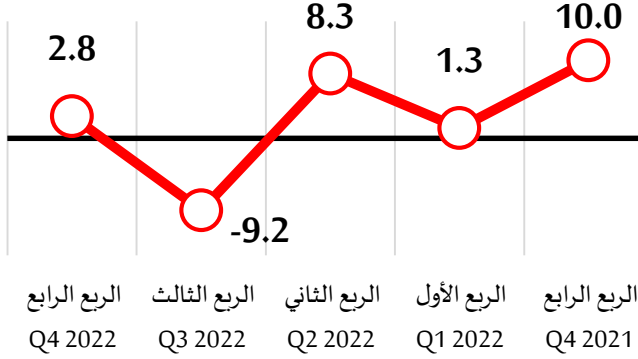
الربع الرابع 2022  
Fourth Quarter 2022



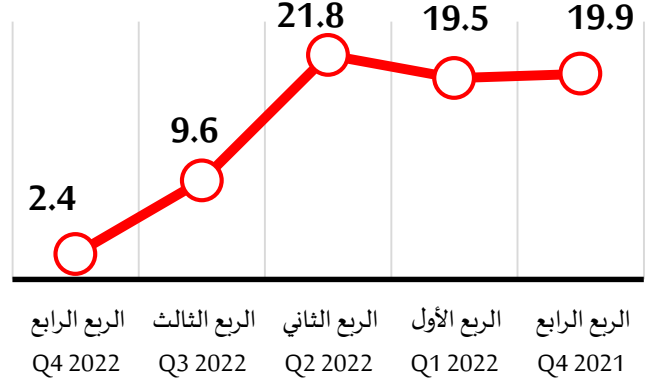
\* يشمل استخراج النفط والغاز والخدمات ذات الصلة  
\* Includes oil and gas activities and related services

معدل النمو الربع سنوي للناتج المحلي الإجمالي (%)

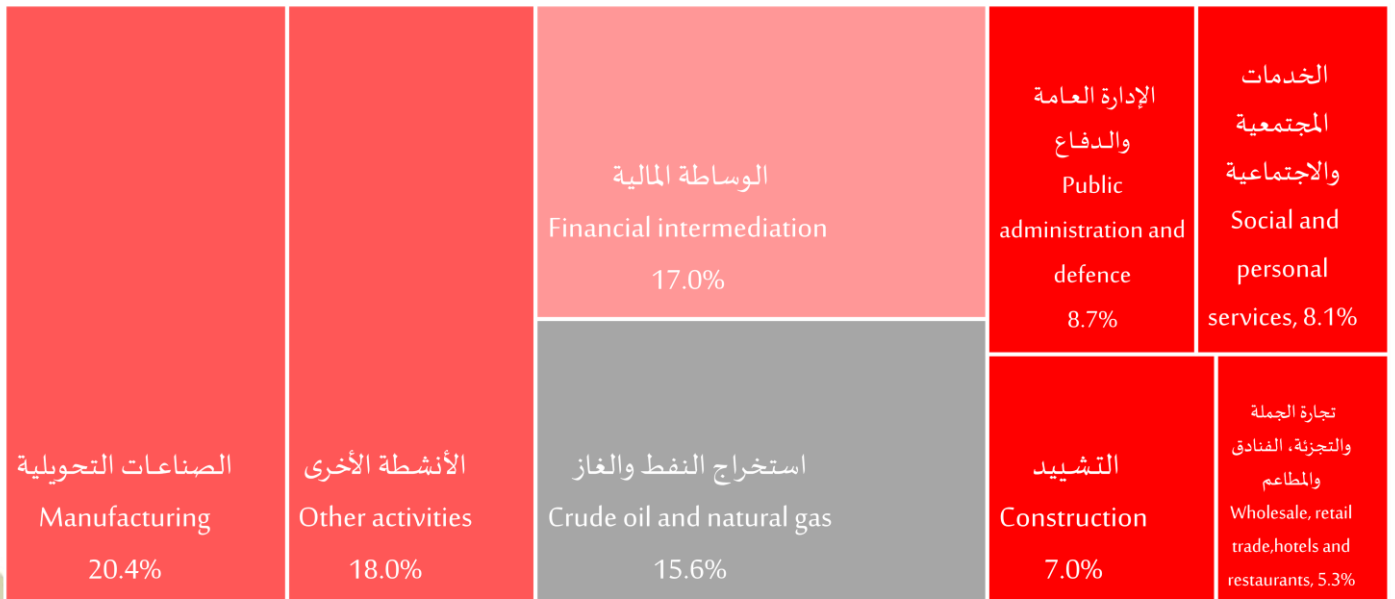
مقارنة بالربع السابق  
Compared to previous quarter



مقارنة بالربع المماثل  
Compared to same quarter



مساهمة الأنشطة الاقتصادية في الناتج المحلي الإجمالي (%), الربع الرابع 2022  
Share of Economic Activities in GDP (%), Quarter 4- 2022

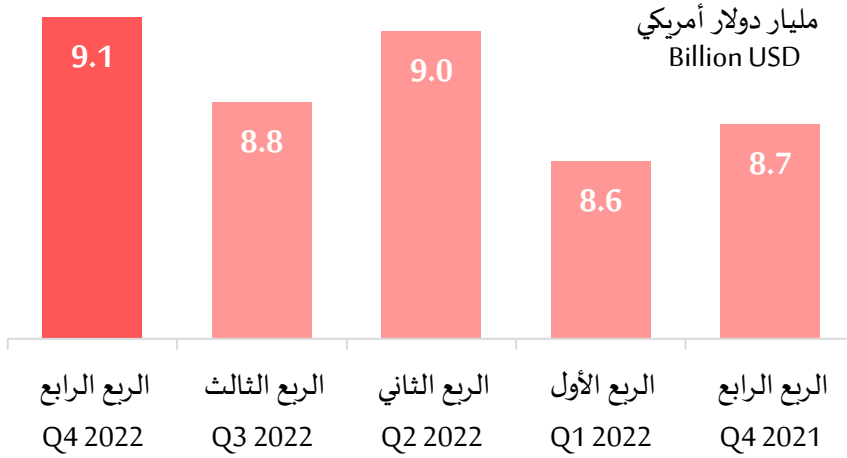




الناتج المحلي الإجمالي الربع سنوي بالأسعار الثابتة  
Quarterly Gross Domestic Product at Constant Prices

الربع الرابع 2021 - الربع الرابع 2022  
Quarter 4- 2021 – Quarter 4- 2022

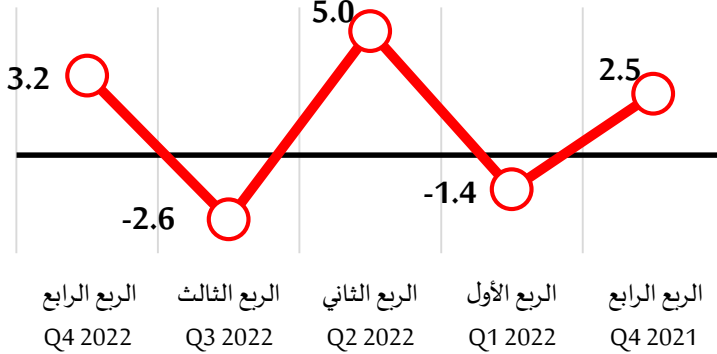
الربع الرابع 2022  
Fourth Quarter 2022



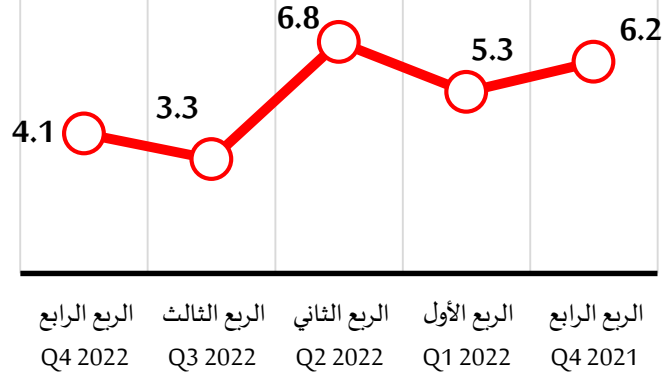
معدل النمو الربع سنوي للناتج المحلي الإجمالي (%)

Quarterly Growth Rate of GDP (%)

مقارنة بالربع السابق  
Compared to previous quarter

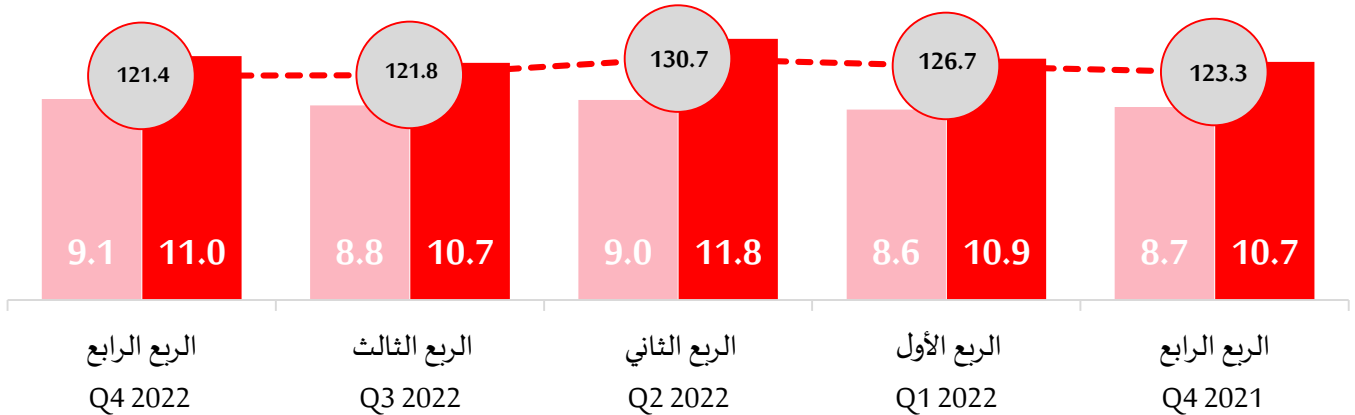


مقارنة بالربع المماثل  
Compared to same quarter



المخفض السعري الضمني للناتج المحلي الإجمالي

Gross Domestic Product Deflator



المخفض السعري الضمني للناتج المحلي الإجمالي (مليار دولار أمريكي) - الناتج المحلي الإجمالي بالأسعار الجارية (مليار دولار أمريكي) - الناتج المحلي الإجمالي بالأسعار الثابتة (مليار دولار أمريكي)  
GDP Deflator - GDP at current prices (billion USD) - GDP at constant prices (billion USD)



المملكة العربية السعودية  
Kingdom of Saudi Arabia

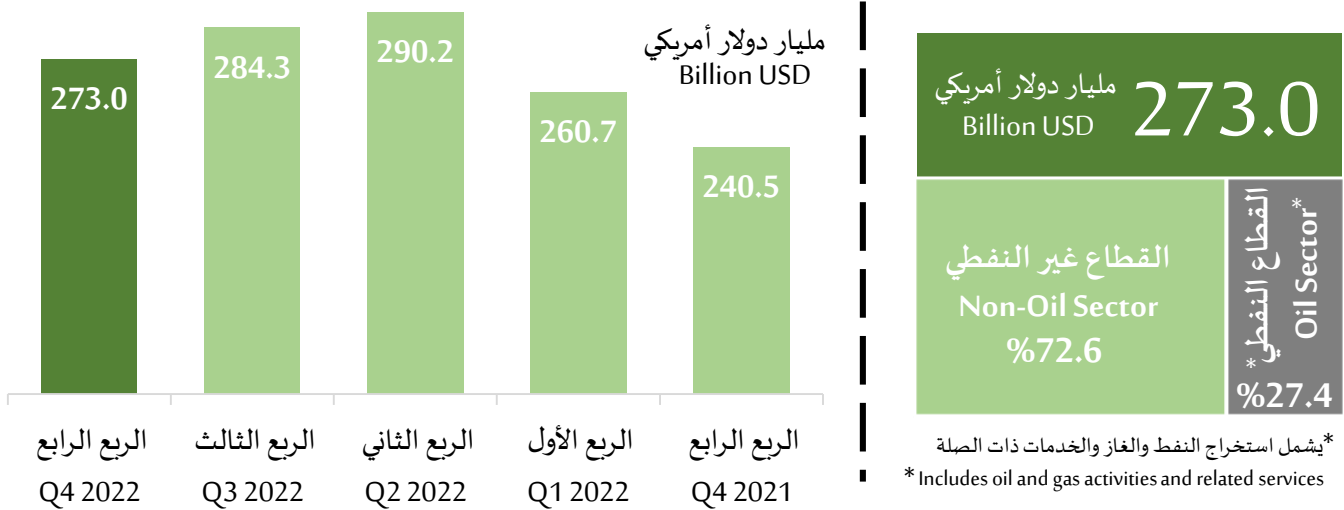
# الناتج المحلي الإجمالي بالأسعار الجارية للربع الرابع 2022 Gross Domestic Product at Current Prices, Q4-2022



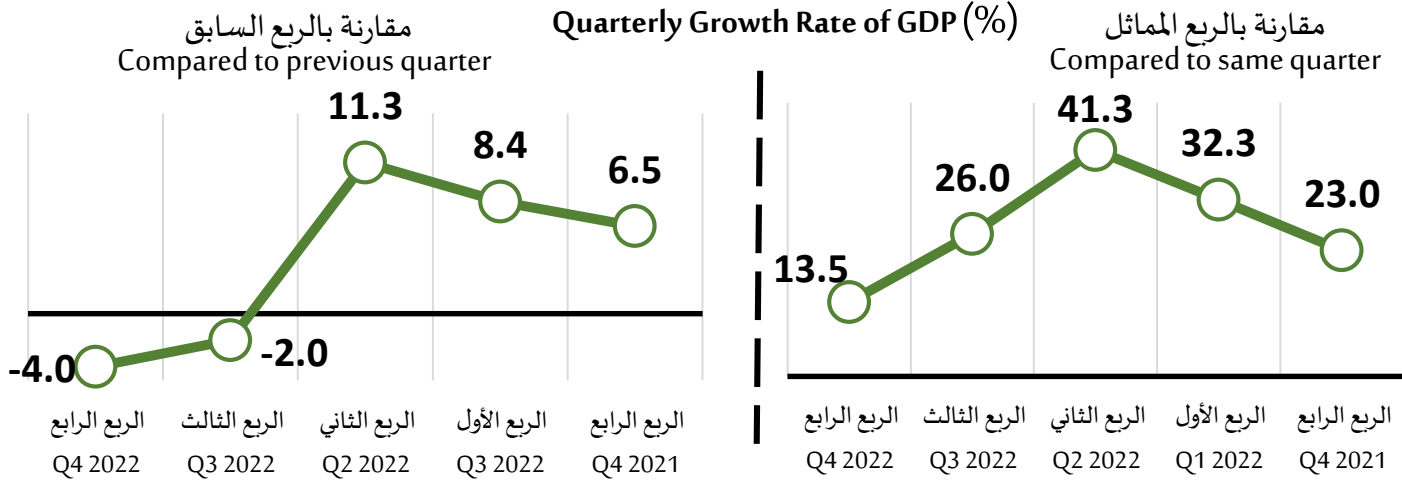
## الناتج المحلي الإجمالي بالأسعار الجارية Quarterly Gross Domestic Product at Current Prices

الربع الرابع 2021 - الربع الرابع 2022  
Quarter 4- 2021 – Quarter 4- 2022


الربع الرابع 2022  
Fourth Quarter 2022



## معدل النمو الربع سنوي للناتج المحلي الإجمالي (%)

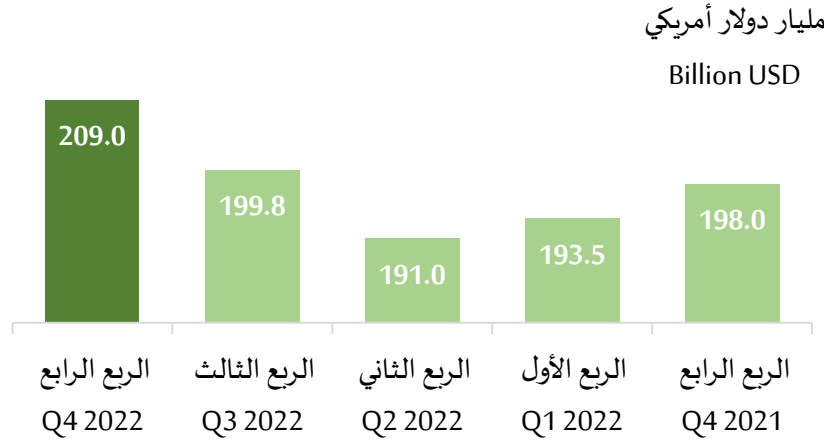


## مساهمة الأنشطة الاقتصادية في الناتج المحلي الإجمالي (%), الربع الرابع 2022 Share of Economic Activities in GDP (%), Quarter 4- 2022

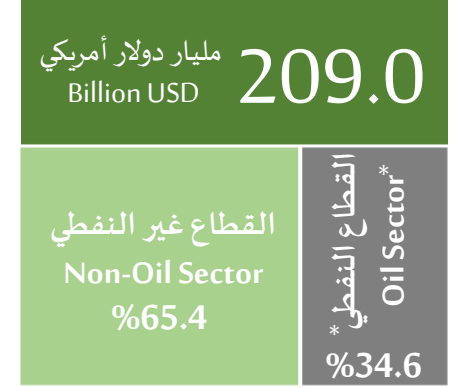


الناتج المحلي الإجمالي الربع سنوي بالأسعار الثابتة  
Quarterly Gross Domestic Product at Constant Prices

الربع الرابع 2021 - الربع الرابع 2022  
Quarter 4- 2021 – Quarter 4- 2022



الربع الرابع 2022  
Fourth Quarter 2022

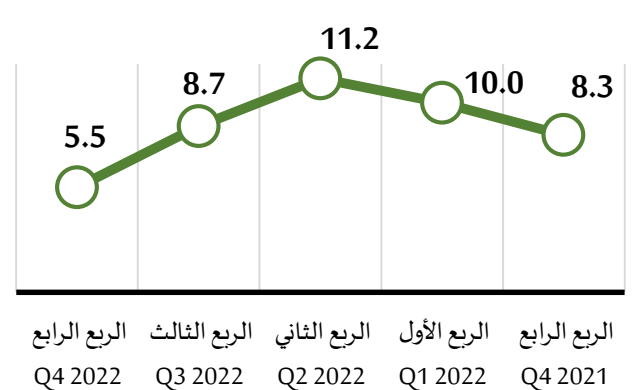
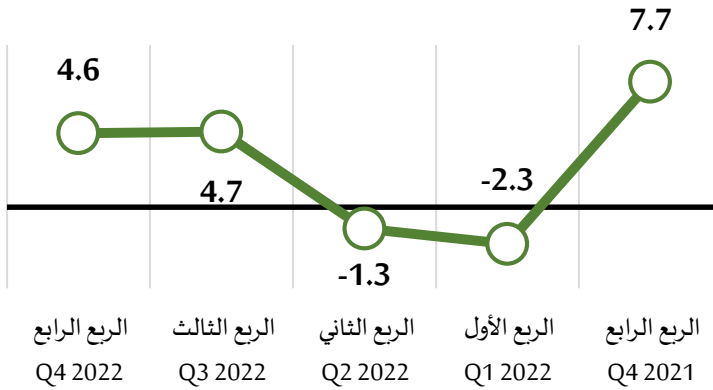


\*يشمل استخراج النفط والغاز والخدمات ذات الصلة  
\* Includes oil and gas activities and related services

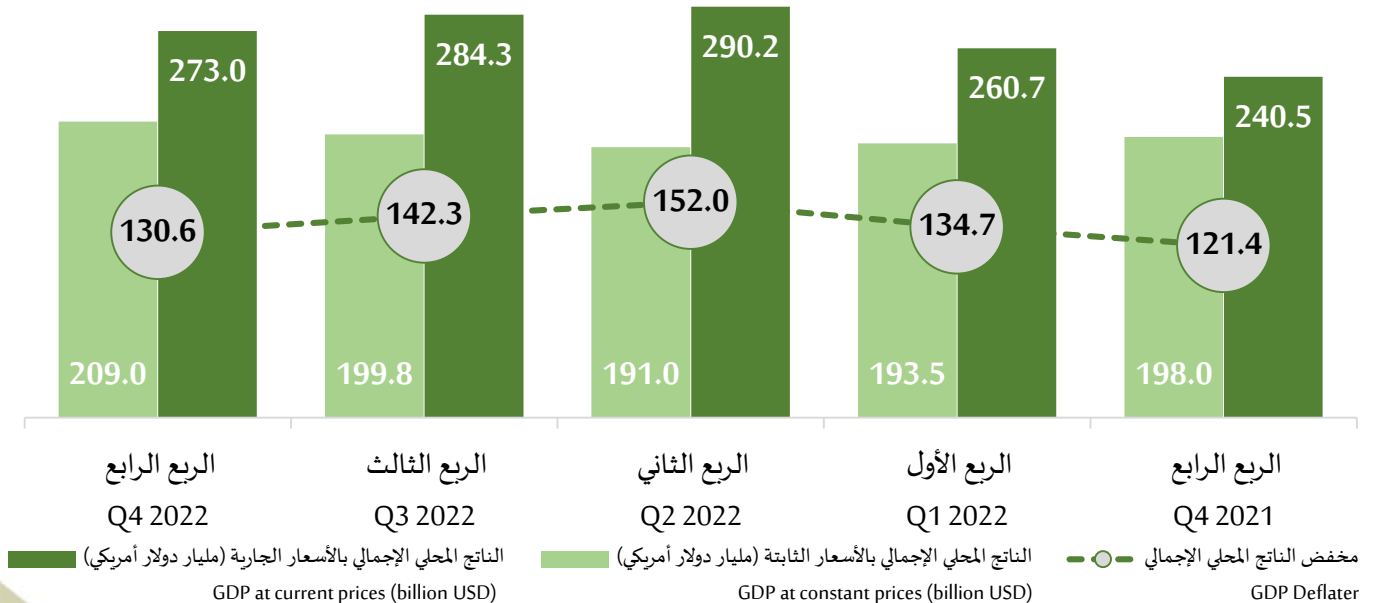
معدّل النمو الربع سنوي للناتج المحلي الإجمالي (%)  
Quarterly Growth Rate of GDP (%)

مقارنة بالربع السابق  
Compared to previous quarter

مقارنة بالربع المماثل  
Compared to same quarter



المخفض السعري للناتج المحلي الإجمالي  
Gross Domestic Product Deflator





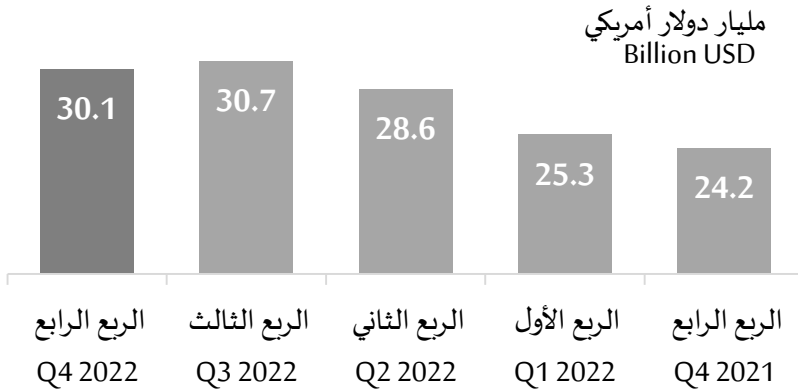


سلطنة عمان  
Sultanate of Oman



الناتج المحلي الإجمالي بالأسعار الجارية  
Quarterly Gross Domestic Product at Current Prices

الربع الرابع 2021 - الربع الرابع 2022  
Quarter4- 2021 – Quarter4- 2022



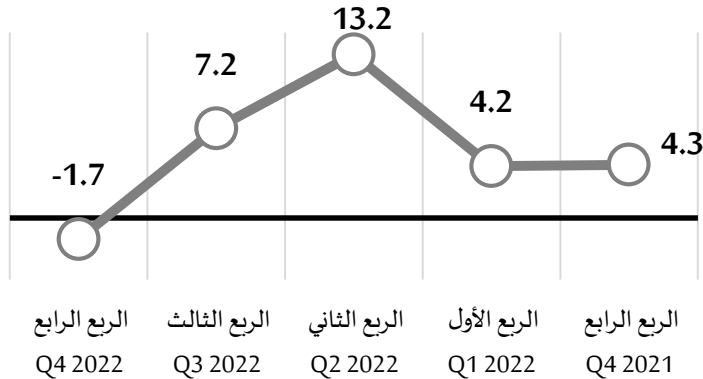
الربع الرابع 2022  
Fourth Quarter 2022



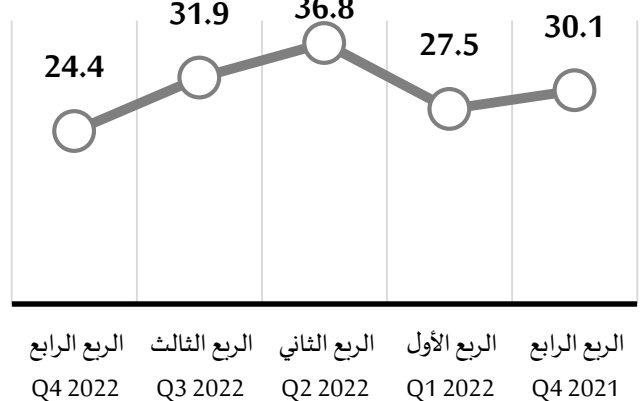
\*يشمل استخراج النفط والغاز والخدمات ذات الصلة  
\* Includes oil and gas activities and related services

معدل النمو الربع سنوي للناتج المحلي الإجمالي (%)

مقارنة بالربع السابق  
Compared to previous quarter



مقارنة بالربع المماثل  
Compared to same quarter



مساهمة الأنشطة الاقتصادية في الناتج المحلي الإجمالي (%). الربع الرابع 2022  
Share of Economic Activities in GDP (%), Quarter 4- 2022

استخراج النفط والغاز Crude oil and natural gas	35.7%	الصناعات التحويلية Manufacturing	10.0%	التشييد Construction	7.7%	تجارة الجملة والتجزئة Wholesale, retail trade,	7.4%
الأنشطة الأخرى Other activities	19.3%	الإدارة العامة والدفاع Public administration and defence	9.3%	الأنشطة المالية والتأمين Financial and Insurance activities,	5.6%	النقل والتخزين Transportation and storage	5.0%

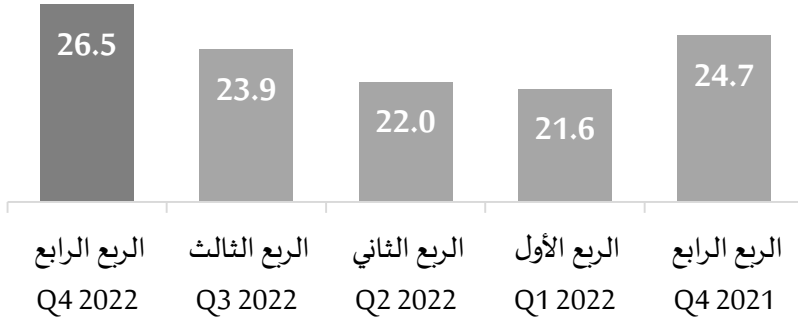


الناتج المحلي الإجمالي الربع سنوي بالأسعار الثابتة  
Quarterly Gross Domestic Product at constant Prices

الربع الرابع 2021م - الربع الرابع 2022م

Quarter3- 2021 – Quarter3- 2022

مليار دولار أمريكي  
Billion USD



الربع الرابع 2022م

Fourth Quarter 2022

مليار دولار أمريكي  
Billion USD

26.5

القطاع غير النفطي  
Non-Oil Sector  
%66.0

القطاع النفطي\*  
Oil Sector\*  
%34.0

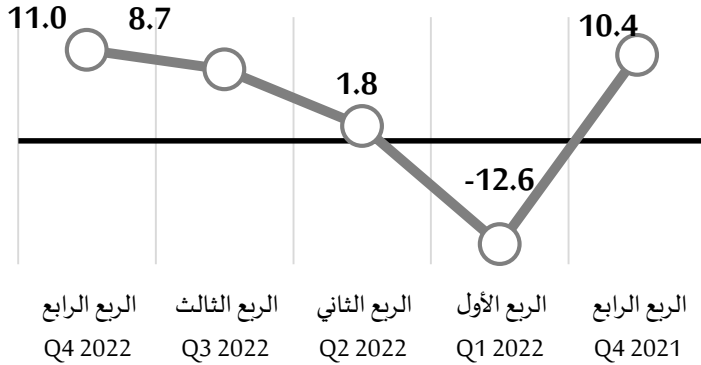
\*يشمل استخراج النفط والغاز والخدمات ذات الصلة

\* Includes oil and gas activities and related services

معدل النمو الربع سنوي للناتج المحلي الإجمالي (%)

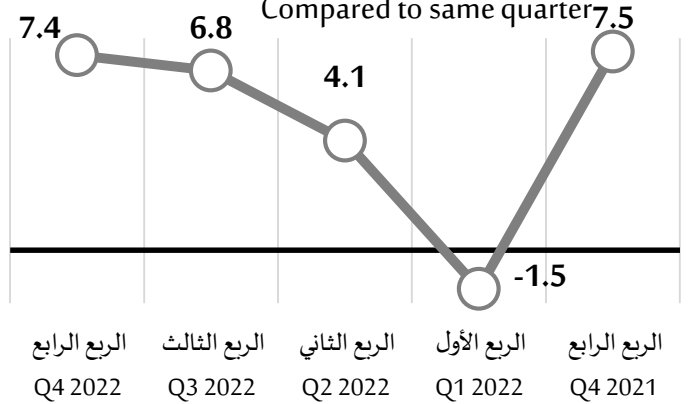
Quarterly Growth Rate of GDP (%)

مقارنة بالربع السابق  
Compared to previous quarter



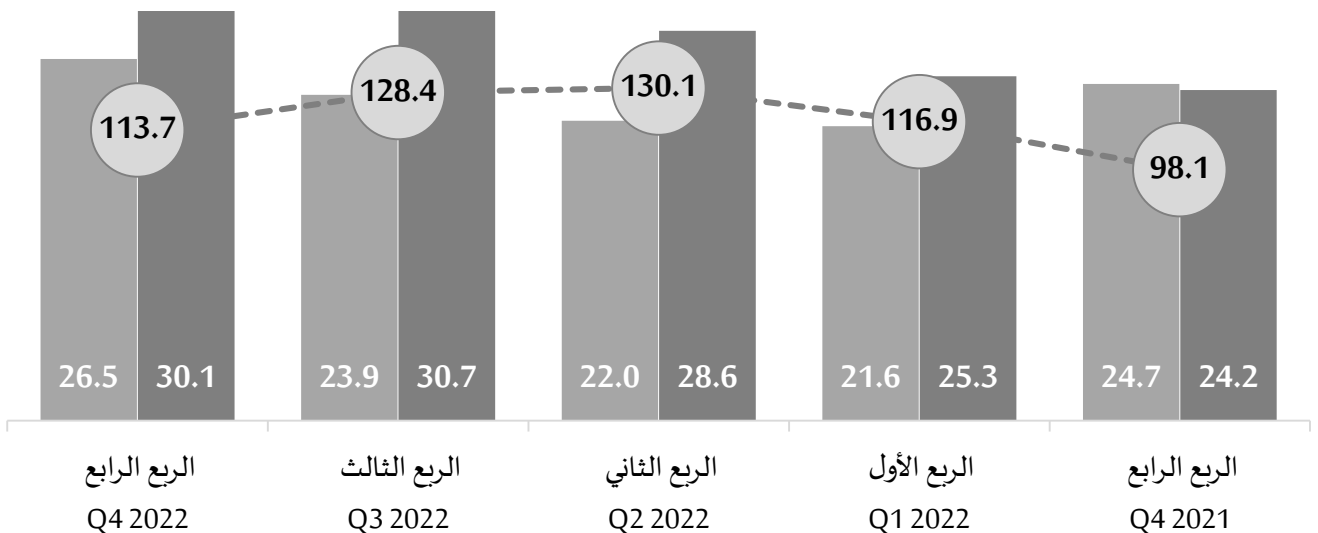
مقارنة بالربع المماثل

Compared to same quarter




المخفض السعري للنتائج المحلي الإجمالي

Gross Domestic Product Deflator



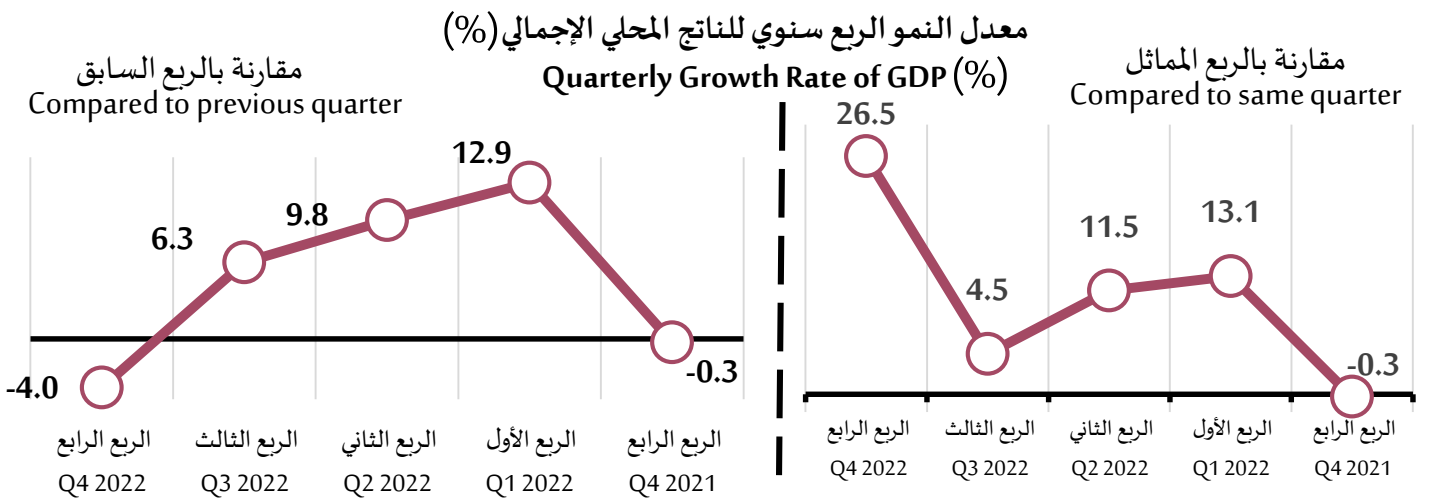
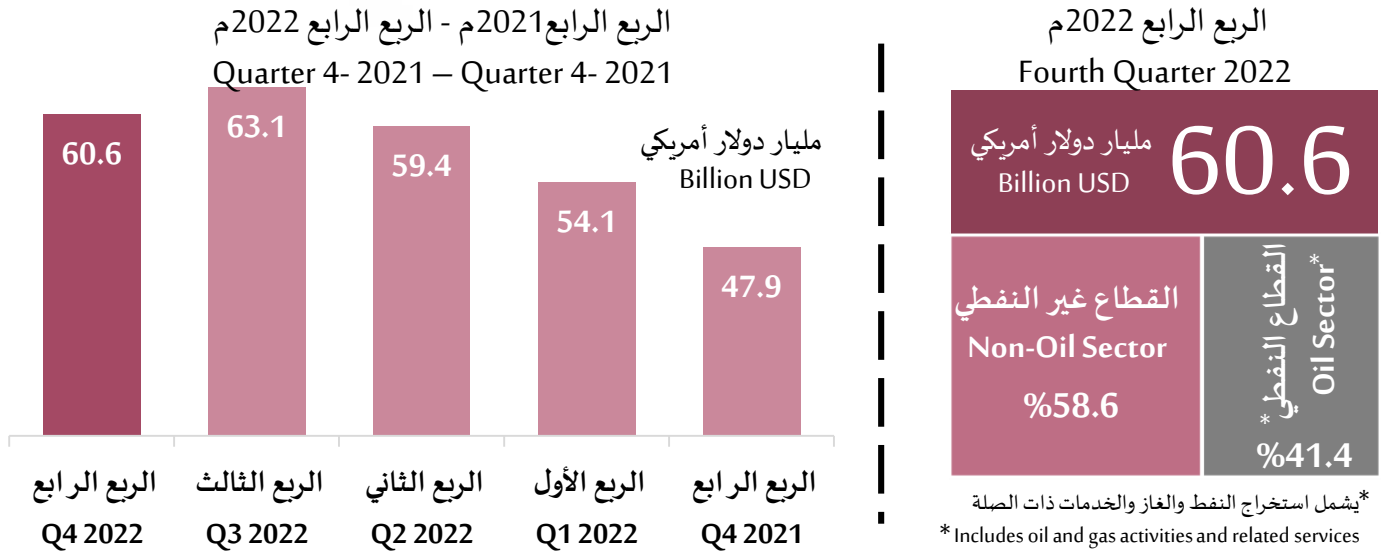
■ الناتج المحلي الإجمالي بالأسعار الجارية (مليار دولار أمريكي) ■ الناتج المحلي الإجمالي بالأسعار الثابتة (مليار دولار أمريكي) ● - ○ - المخفض الناتج المحلي الإجمالي  
GDP at current prices (billion USD) GDP at constant prices (billion USD) GDP Deflator



دولة قطر  
State of Qatar



الناتج المحلي الإجمالي بالأسعار الجارية  
Quarterly Gross Domestic Product at Current Prices



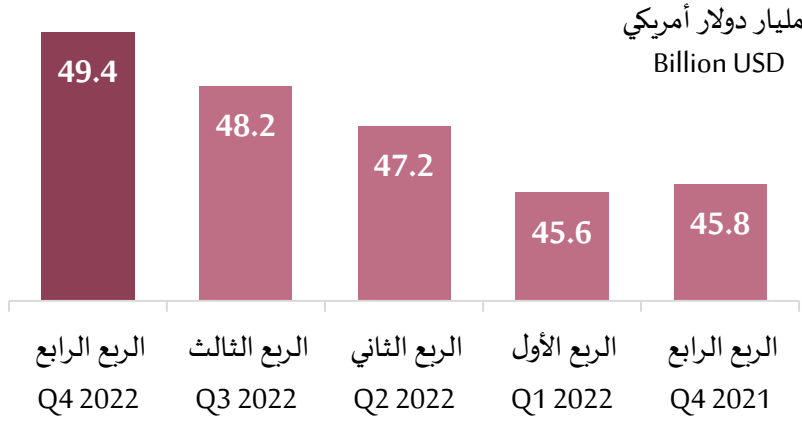
مساهمة الأنشطة الاقتصادية في الناتج المحلي الإجمالي (%). الربع الرابع 2022  
Share of Economic Activities in GDP (%), Quarter 4- 2022

استخراج النفط والغاز Crude oil and natural gas 41.4%	الأنشطة الأخرى Other activities 15.4%	الأنشطة المالية وأنشطة التأمين Financial and insurance activities 10.2%	الصناعات التحويلية Manufacturing 8.5%
	التشييد Construction 11.9%	تجارة الجملة والتجزئة Wholesale, retail trade 7.3%	الإدارة العامة Public administration 5.3%

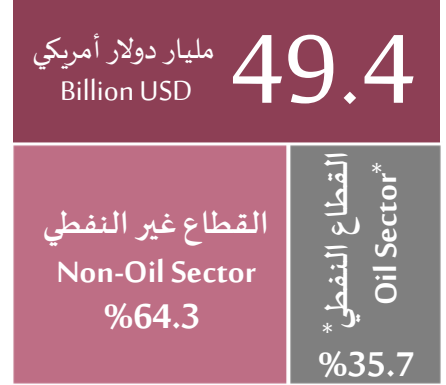


الناتج المحلي الإجمالي الربع سنوي بالأسعار الثابتة  
Quarterly Gross Domestic Product at Constant Prices

الربع الرابع 2021م - الربع الرابع 2022م  
Quarter 4- 2021 – Quarter 4- 2022



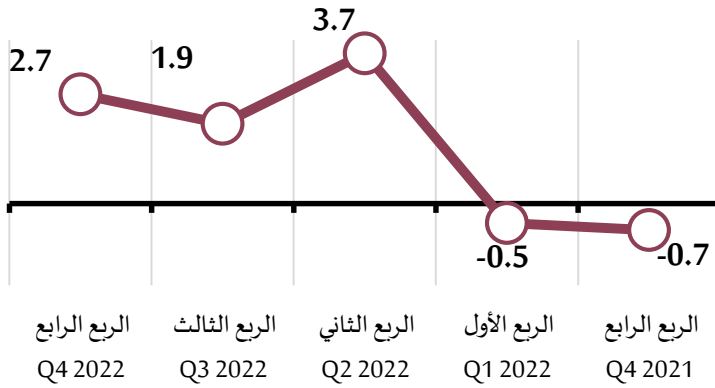
الربع الرابع 2022م  
Fourth Quarter 2022



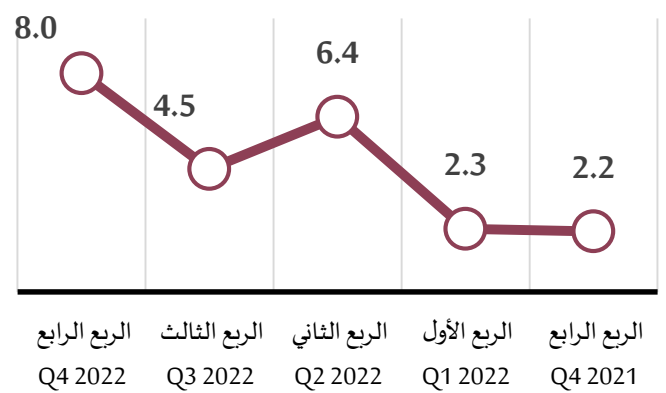
\*يشمل استخراج النفط والغاز والخدمات ذات الصلة  
\* Includes oil and gas activities and related services

معدل النمو الربع سنوي للناتج المحلي الإجمالي (%)  
Quarterly Growth Rate of GDP (%)

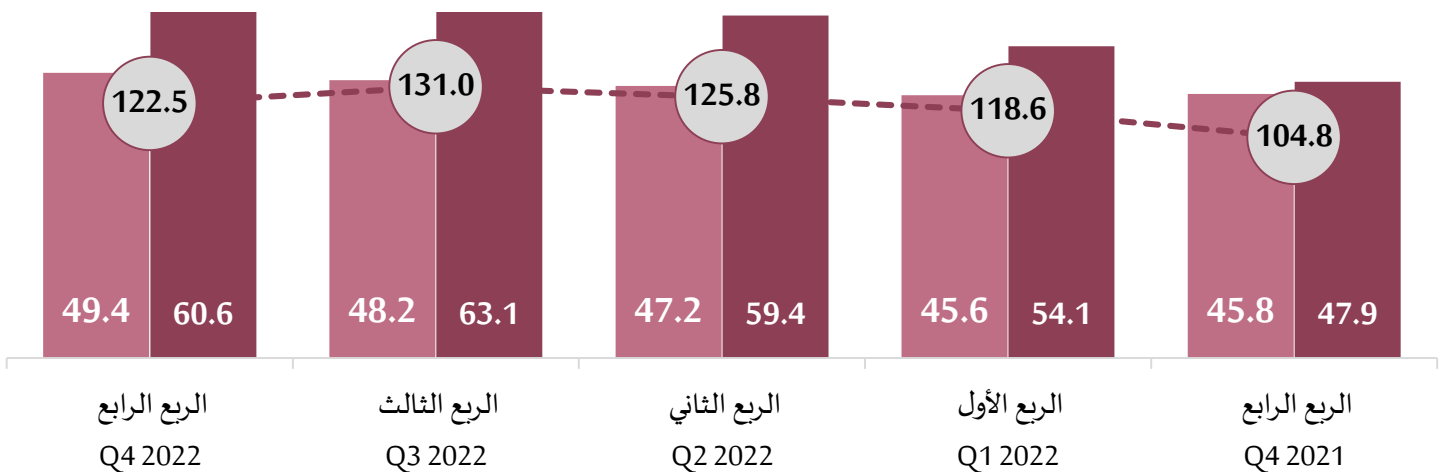
مقارنة بالربع السابق  
Compare to previous quarter



مقارنة بالربع المماثل  
Compare to same quarter



المخفض السعري الضمني للناتج المحلي الإجمالي  
Gross Domestic Product Deflator



الناتج المحلي الإجمالي بالأسعار الجارية (مليار دولار أمريكي) GDP at current prices (billion USD) | الناتج المحلي الإجمالي بالأسعار الثابتة (مليار دولار أمريكي) GDP at constant prices (billion USD) | مخفض الناتج المحلي الإجمالي GDP Deflator

# مصادر البيانات Data Sources

المركز الاتحادي للتنافسية والإحصاء، دولة الإمارات العربية المتحدة  
<http://www.fcsa.gov.ae>



هيئة المعلومات والحكومة الإلكترونية، مملكة البحرين  
<http://www.iga.gov.bh>



الهيئة العامة للإحصاء، المملكة العربية السعودية  
<http://www.stats.gov.sa>



المركز الوطني للإحصاء والمعلومات، سلطنة عُمان  
<http://www.ncsi.gov.om>



جهاز التخطيط والإحصاء، دولة قطر  
<http://www.qsa.gov.qa>



الإدارة المركزية للإحصاء، دولة الكويت  
<http://www.csb.gov.kw>

