

تقرير

إحصاءات فيروس كورونا (كوفيد-19) في دول مجلس التعاون

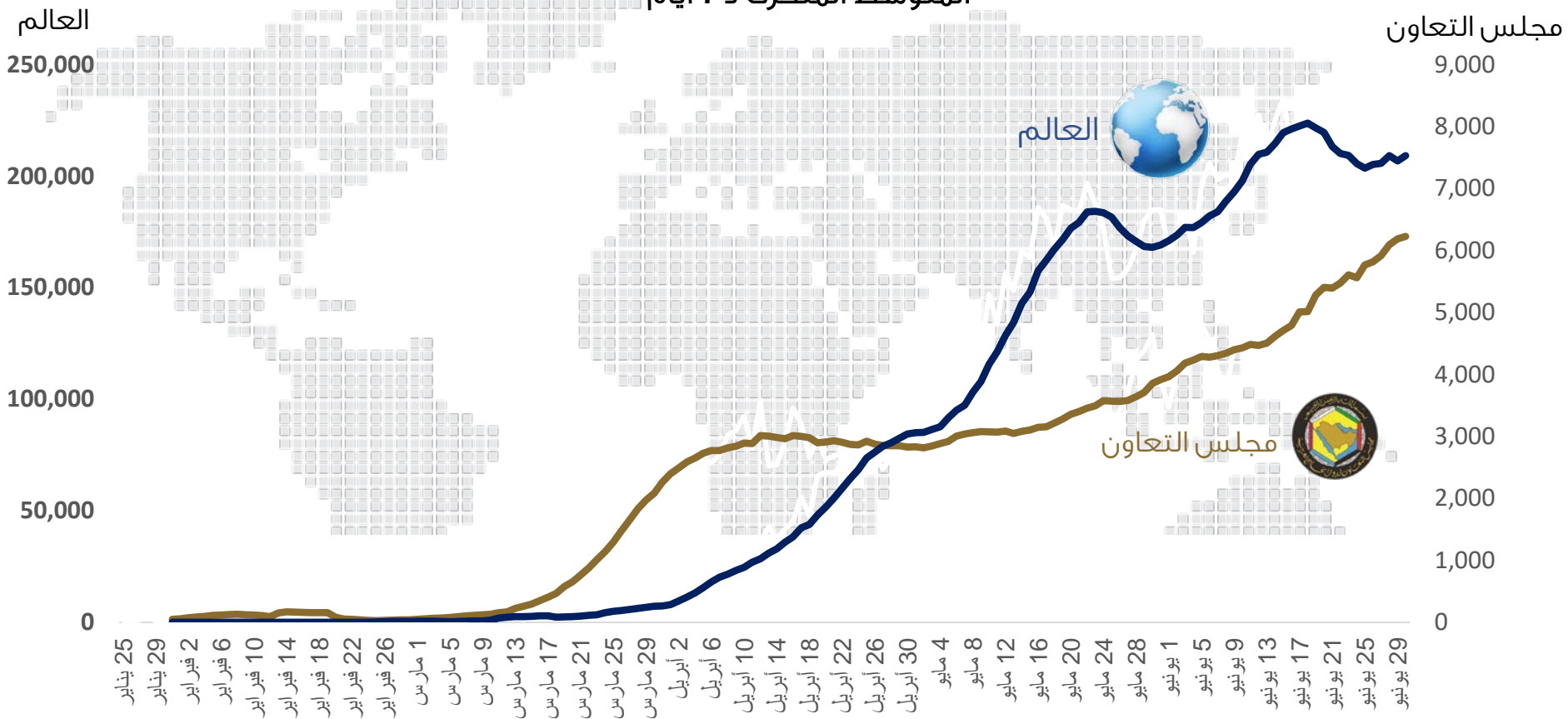
2020

العدد 96

2 يوليو 2020م

تطور إجمالي الإصابات المؤكدة بكوفيد - 19 حتى 30 يونيو 2020م - عالمياً

المتوسط المتحرك لـ 7 أيام



30 يونيو 2020م

10.5 مليون



مصاب حول العالم

5.4 مليون



حالة تعافي

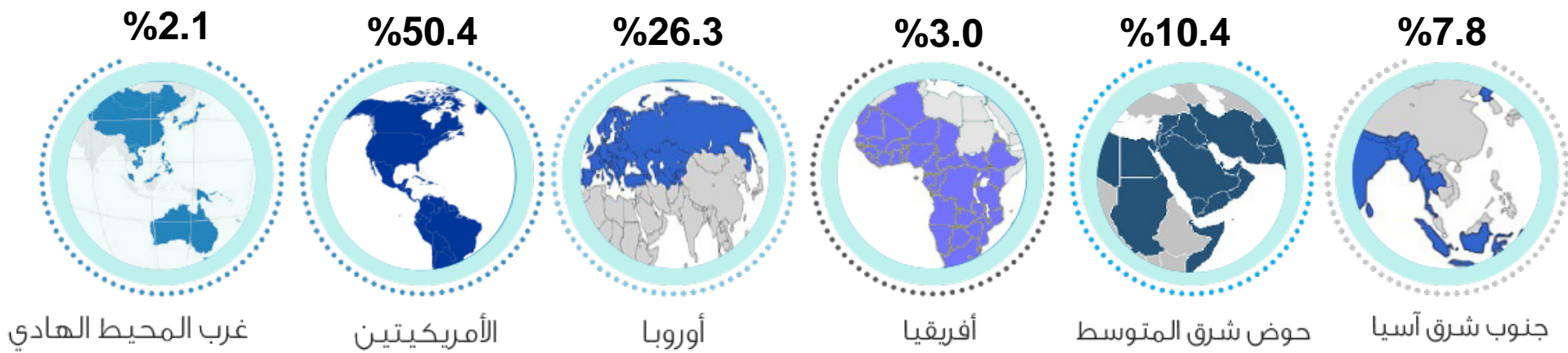
1/2 مليون



وفاة

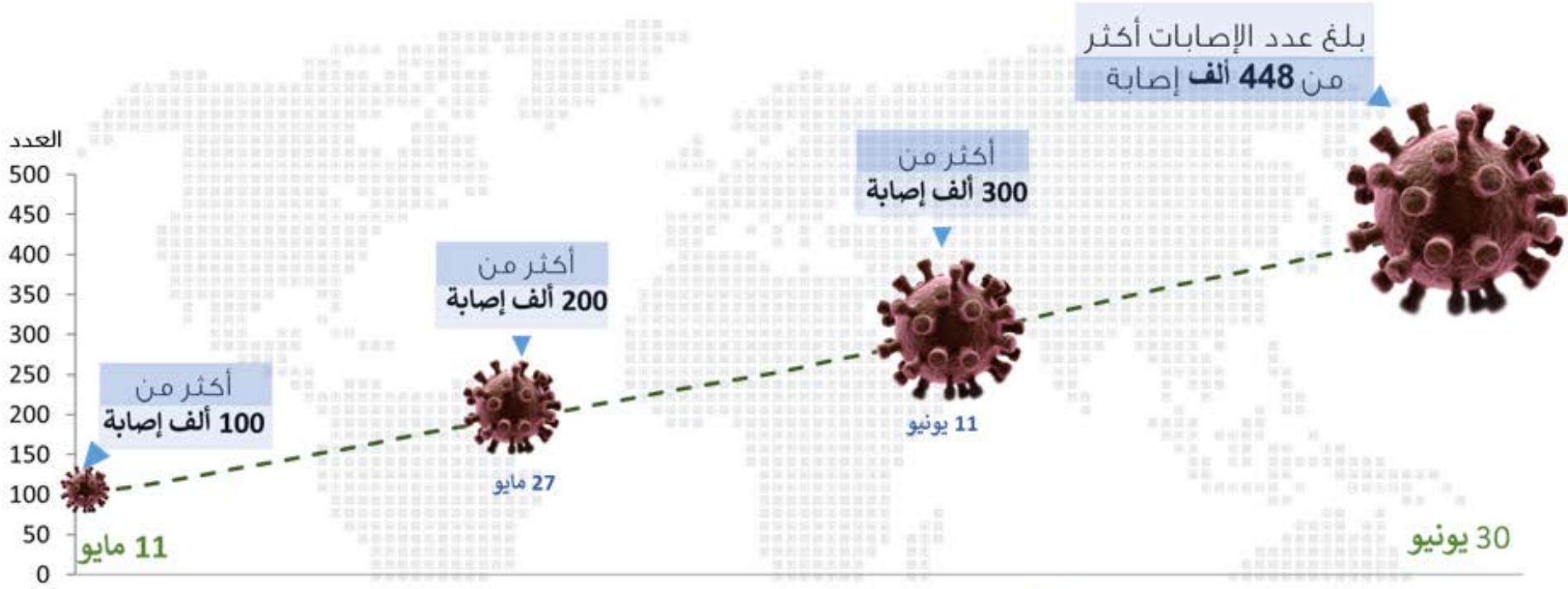


التوزيع النسبي للإصابات (%)



البيانات والتوزيع الجغرافي حسب منظمة الصحة العالمية

تطور إجمالي الإصابات المؤكدة بكوفيد - 19 حتى 30 يونيو 2020م - مجلس التعاون



تضاعف عدد الإصابات

نسبة الإصابات من تسجيل أول إصابة (29 يناير) إلى 11 مايو من إجمالي الحالات المسجلة

22.7%

77.3%

نسبة الإصابات خلال الفترة من 11 مايو إلى 30 يونيو من إجمالي الحالات المسجلة

30 يونيو 2020م

448,601



مصاب

114,225



حالات نشطة

25.5%

331,682



تعاافي

73.9%

2,694



وفاة

0.6%

من إجمالي الإصابات (%)



نسبة الوفيات (%) من إجمالي الإصابات المؤكدة

0.6%

30 يونيو 2020م



نسبة التعافي (%) من إجمالي الإصابات المؤكدة

73.9%

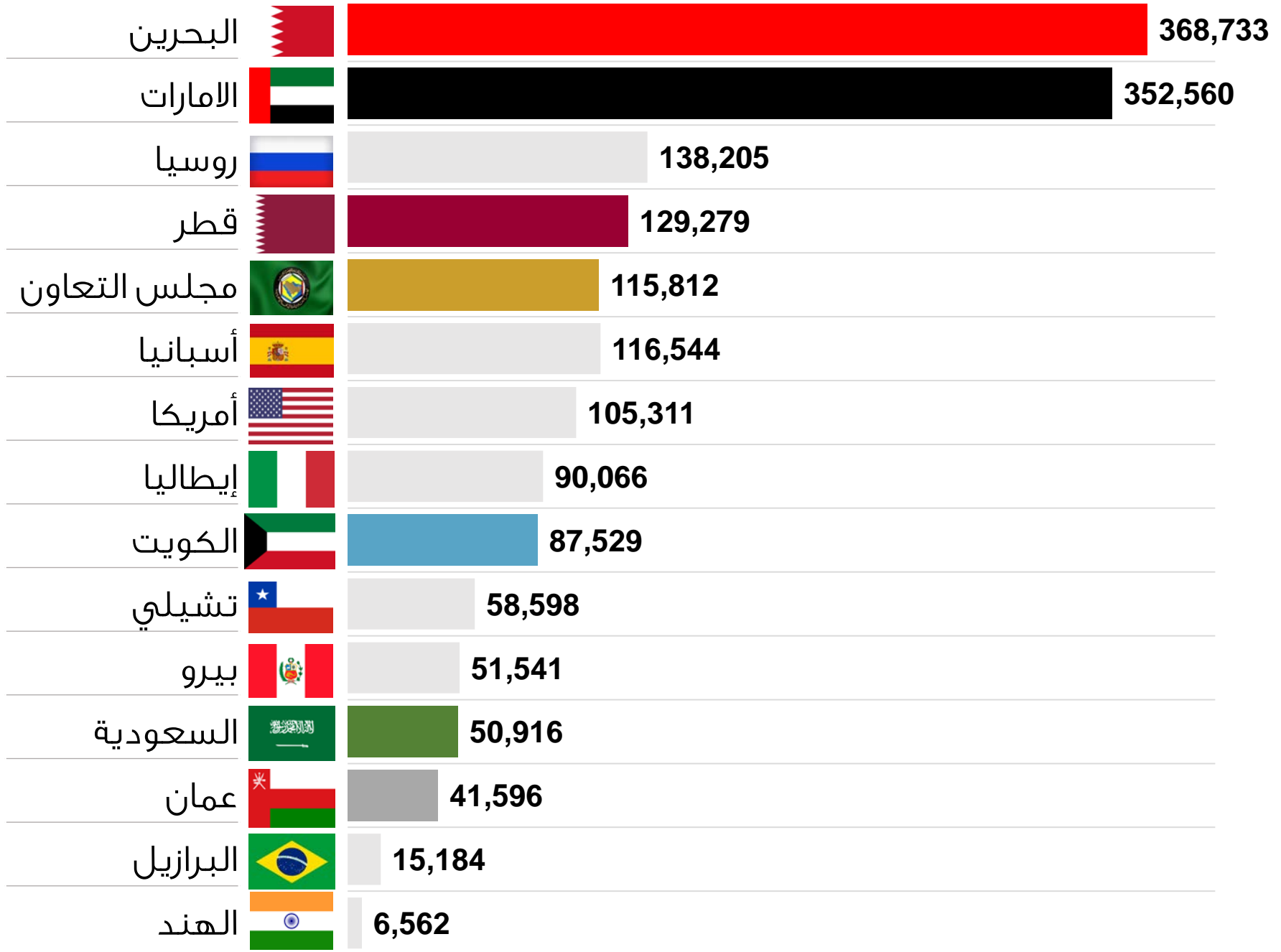
4.9%



51.1%

الفحوصات المخبرية لكوفيد -19 في دول مجلس التعاون وبعض دول العالم حتى 30 يونيو 2020م

عدد الفحوصات لكل مليون من السكان



إجمالي عدد الفحوصات



%100	6,493,041	مجلس التعاون
%51	3,302,369	الامارات
%26	1,701,302	السعودية
%9	554,239	البحرين
%6	386,887	الكويت
%5	356,832	قطر
%3	191,412	عمان

الإمارات العربية المتحدة

الإصابات المؤكدة من إجمالي
الإصابات في دول المجلس (%)

10.8%

إجمالي عدد الإصابات لكل
مليون من السكان

5,196



إجمالي عدد الإصابات
المؤكدة

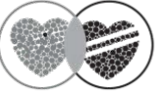
48,667



من إجمالي الإصابات (%)


الوفيات (%)

0.6%




التعافي (%)

77.2%



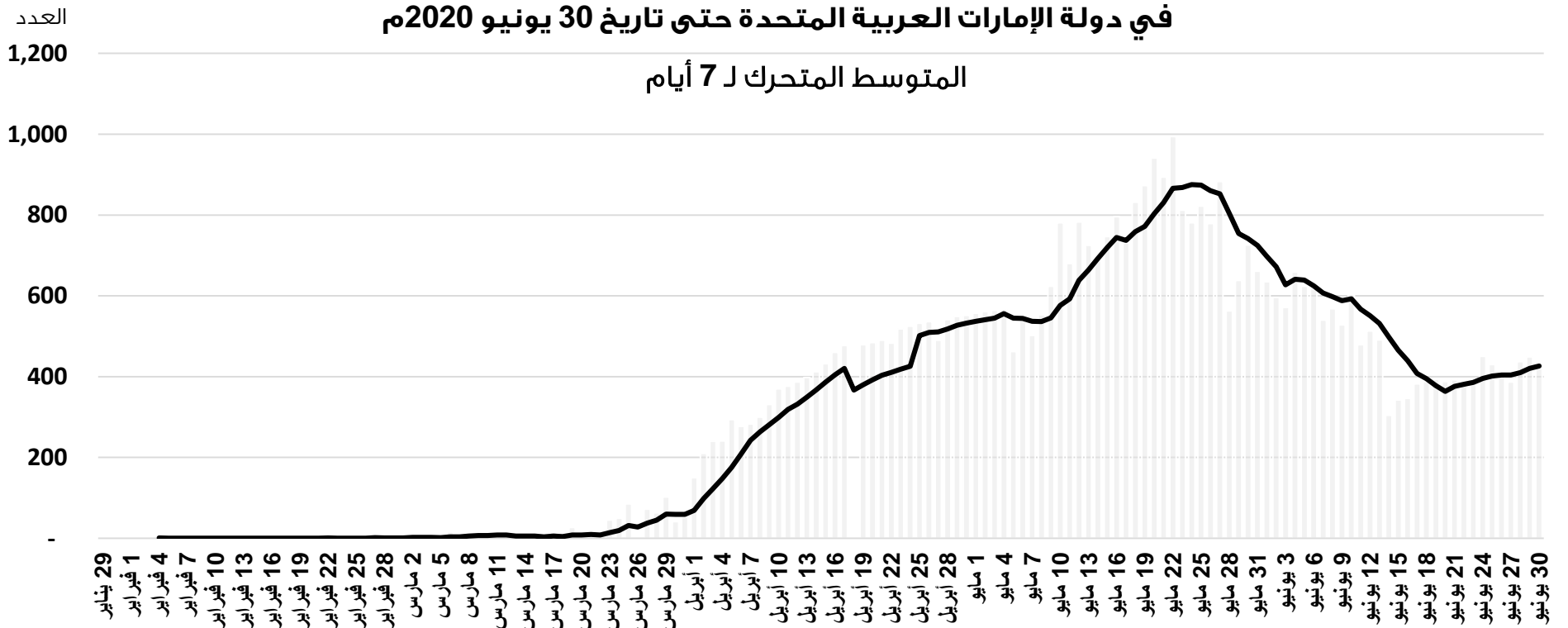
الإصابات النشطة (%)

22.2%



المنحنى الوبائي لعدد الإصابات اليومية بفيروس كورونا كوفيد - 19 في دولة الإمارات العربية المتحدة حتى تاريخ 30 يونيو 2020م

المتوسط المتحرك لـ 7 أيام



شهدت عدد الحالات اليومية المسجلة في دولة الإمارات العربية المتحدة خلال الأسبوع الأخير من شهر يونيو 2020م استقراراً حيث بلغ متوسط عدد الحالات 400 حالة يومياً وهو ما يشير إلى انخفاض معدل انتشار العدوى. كما ارتفعت نسبة التعافي لتصل إلى 77.2% من إجمالي حالات الإصابة.

مملكة البحرين

الإصابات المؤكدة من إجمالي
الإصابات في دول المجلس (%)

%6.0

إجمالي عدد الإصابات لكل
مليون من السكان

17,802

إجمالي عدد الإصابات
المؤكدة

26,758

من إجمالي الإصابات (%)

الوفيات (%)

%0.3

التعافي (%)

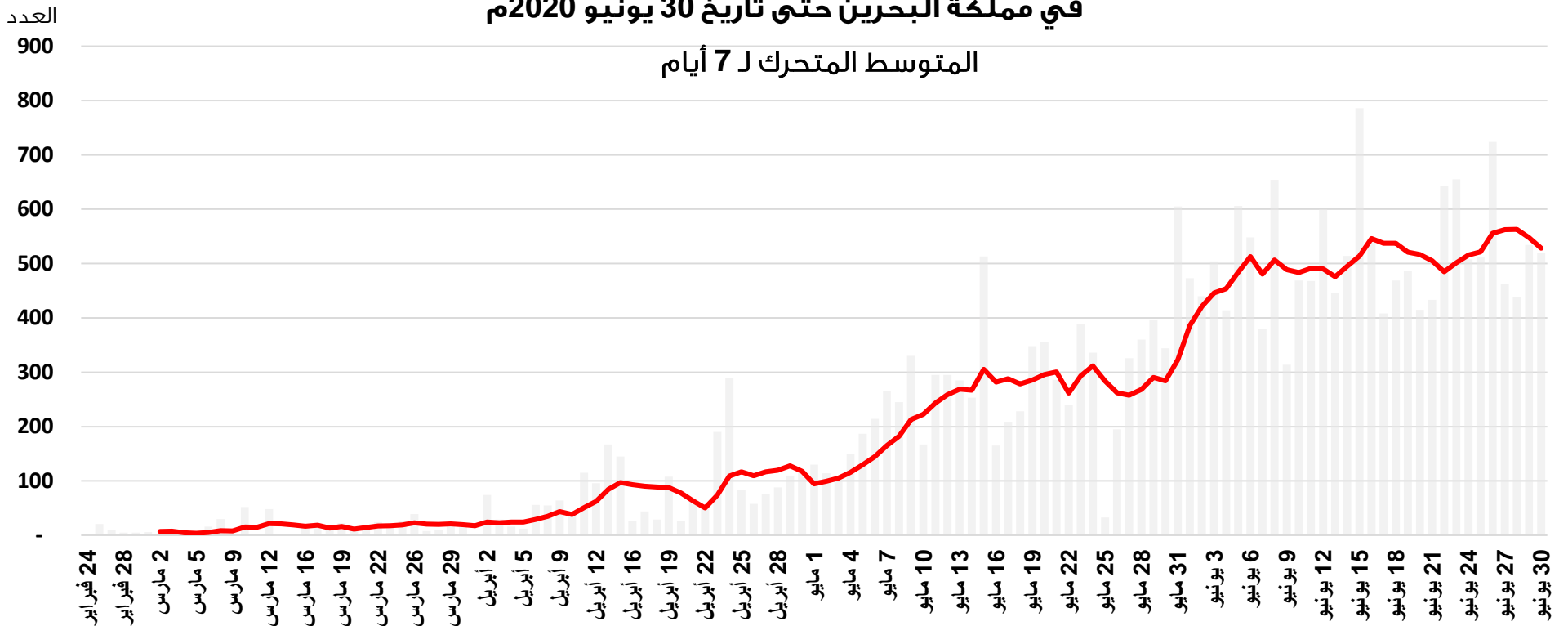
%79.7

الإصابات النشطة (%)

%20.0

المنحنى الوبائي لعدد الإصابات اليومية بفيروس كورونا كوفيد-19
في مملكة البحرين حتى تاريخ 30 يونيو 2020م

المتوسط المتحرك ل 7 أيام



تأرجحت أعداد الإصابات اليومية المسجلة في مملكة البحرين خلال شهر يونيو 2020م. كما ارتفعت نسبة التعافي لتصل الى **79.7%** تقريبا من إجمالي حالات الإصابة.

المملكة العربية السعودية

الإصابات المؤكدة من إجمالي
الإصابات في دول المجلس (%)

%42.5

إجمالي عدد الإصابات لكل
مليون من السكان

5,711

إجمالي عدد الإصابات
المؤكدة

190,823

من إجمالي الإصابات (%)

الوفيات (%)

%0.9

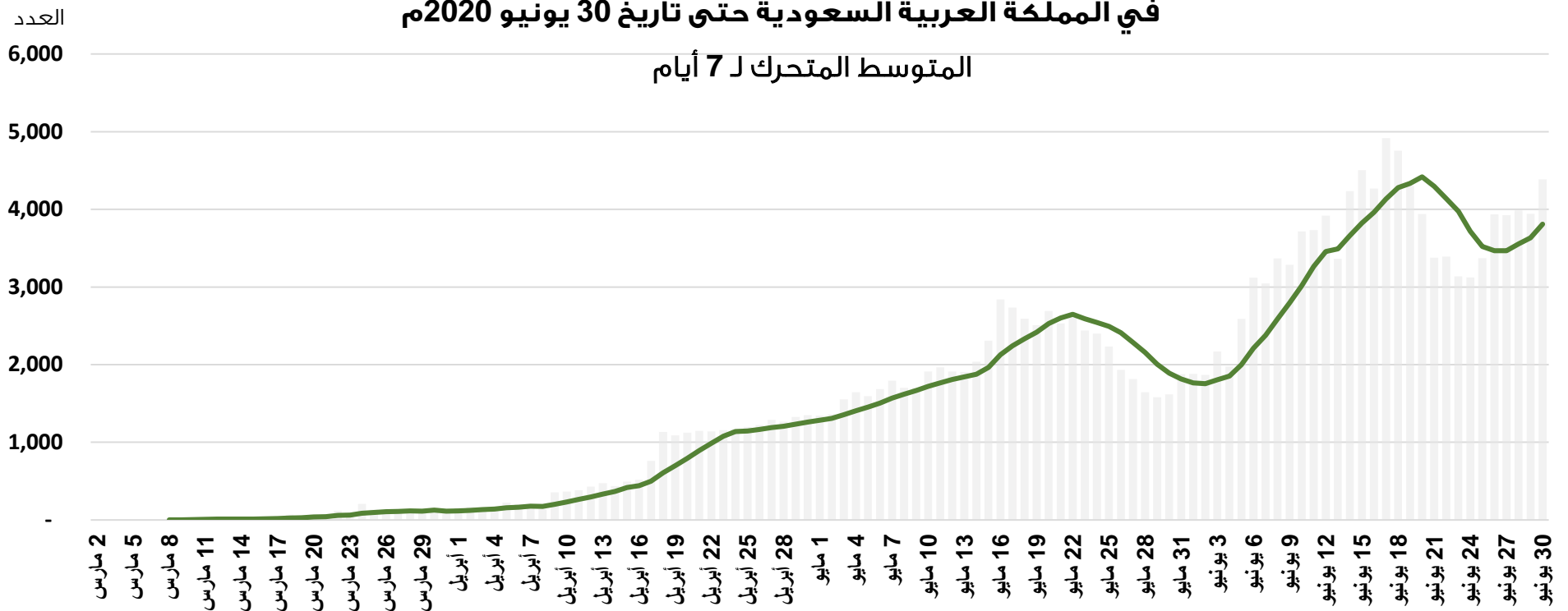
التعافي (%)

%68.5

الإصابات النشطة (%)

%30.6

المنحنى الوبائي لعدد الإصابات اليومية بفيروس كورونا كوفيد-19 في المملكة العربية السعودية حتى تاريخ 30 يونيو 2020م



بلغ متوسط أعداد حالات الإصابة اليومية في المملكة العربية السعودية خلال الأسبوع الأخير من شهر يونيو حوالي 4,000 حالة. كما ارتفعت نسبة التعافي لتصل إلى 68.5% من إجمالي حالات الإصابة.

سلطنة عمان

الإصابات المؤكدة من إجمالي
الإصابات في دول المجلس (%)
%8.9

إجمالي عدد الإصابات لكل
مليون من السكان
8,708

إجمالي عدد الإصابات
المؤكدة
40,070

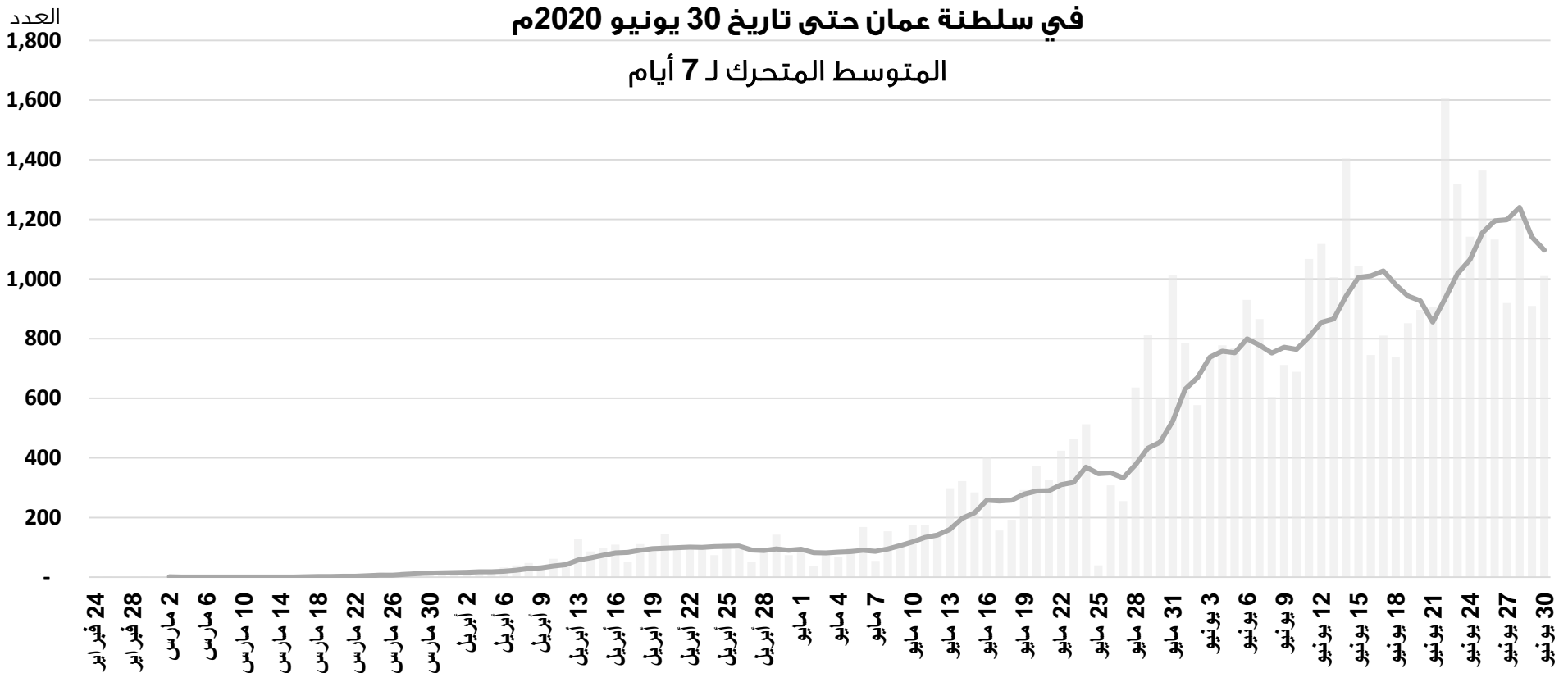
من إجمالي الإصابات (%)

الوفيات (%)
%0.4

التعافي (%)
%58.5

الإصابات النشطة (%)
%41.1

المنحنى الوبائي لعدد الإصابات اليومية بفيروس كورونا كوفيد - 19
في سلطنة عمان حتى تاريخ 30 يونيو 2020م
المتوسط المتحرك لـ 7 أيام



شهدت سلطنة عمان ارتفاعاً في أعداد الإصابات اليومية المسجلة خلال شهر
يونيو 2020م حيث بلغ متوسط عدد الحالات حوالي 950 حالة يومياً. كما ارتفعت
نسبة التعافي لتصل الى 58.5% من إجمالي حالات الإصابة.

دولة قطر

الإصابات المؤكدة من إجمالي
الإصابات في دول المجلس (%)

21.4%

إجمالي عدد الإصابات لكل
مليون من السكان

34,812

إجمالي عدد الإصابات
المؤكدة

96,088

من إجمالي الإصابات (%)

الوفيات (%)

0.1%

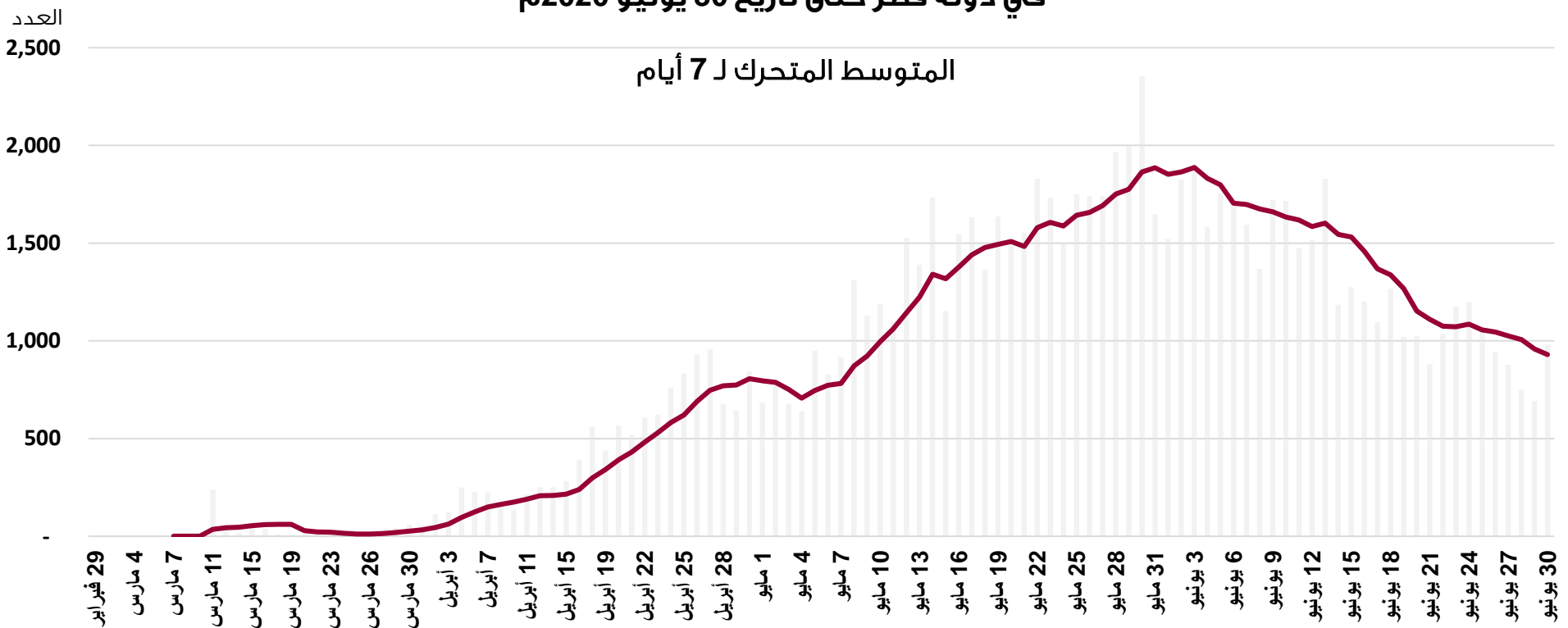
التعافي (%)

84.9%

الإصابات النشطة (%)

15.0%

المنحنى الوبائي لعدد الإصابات اليومية بفيروس كورونا كوفيد-19
في دولة قطر حتى تاريخ 30 يونيو 2020م



توضح عدد الحالات اليومية المسجلة في دولة قطر الى اتجاه المنحنى الوبائي نحو التعافي التدريجي حيث استمر تراجع متوسط أعداد الإصابة اليومية خلال الأسبوع الأخير من شهر يونيو إلى ما دون 1,000 حالة يوميا، متزامناً مع ارتفاع نسبة التعافي الى 84.9% من إجمالي حالات الإصابة.

دولة الكويت

الإصابات المؤكدة من إجمالي
الإصابات في دول المجلس (%)

%10.3

إجمالي عدد الإصابات لكل
مليون من السكان

10,451

إجمالي عدد الإصابات
المؤكدة

46,195

من إجمالي الإصابات (%)

الوفيات (%)

%0.8

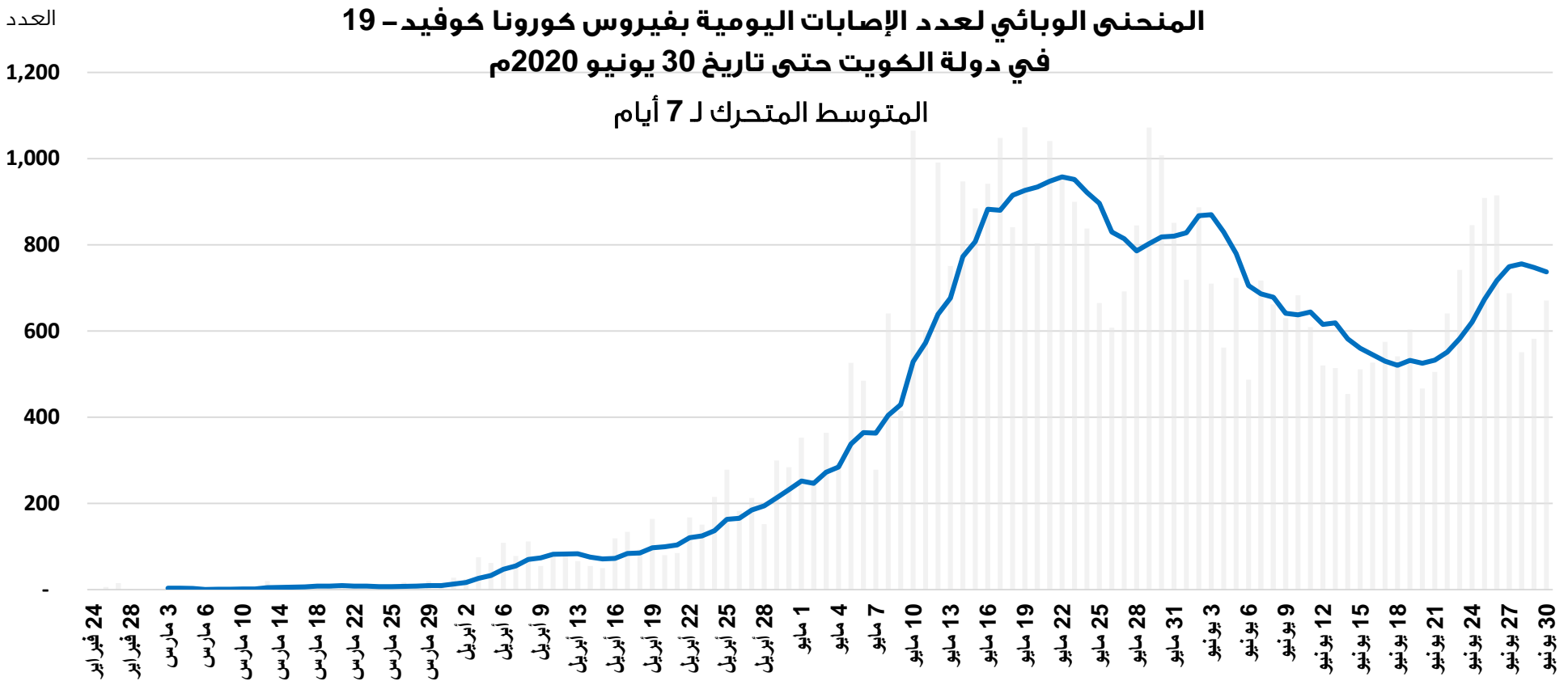
التعافي (%)

%80.2

الإصابات النشطة (%)

%19.1

المنحنى الوبائي لعدد الإصابات اليومية بفيروس كورونا كوفيد-19
في دولة الكويت حتى تاريخ 30 يونيو 2020م
المتوسط المتحرك لـ 7 أيام



شهدت دولة الكويت تذبذباً في عدد الحالات اليومية المسجلة في النصف الثاني من شهر يونيو 2020م. كما ارتفعت نسبة التعافي لتصل الى **80.2%** من إجمالي حالات الإصابة.