

2022


نافذة حول الإحصاءات الخليجية

ديسمبر 2023م
العدد رقم 7

مقدمة

يسر المركز الإحصائي لدول مجلس التعاون لدول الخليج العربية أن يصدر هذه النشرة حول أهم المؤشرات الإحصائية في مجلس التعاون لدول الخليج العربية لعام 2022م وتتضمن الدول الستة (دولة الإمارات العربية المتحدة، مملكة البحرين، المملكة العربية السعودية، سلطنة عمان، دولة قطر، ودولة الكويت). حيث تم تطوير هذه النشرة لتوفير صورة سريعة عن أهم المؤشرات في دول المجلس، من خلال عرض أحدث البيانات والمؤشرات على مستوى المجلس كتكل إقليمي، وكذلك توزيعها على الدول الأعضاء.

يأتي إعداد هذا النموذج من نشر البيانات والمؤشرات الإحصائية ضمن جهود المركز لمواكبة احتياجات المستخدمين لملاحظات إحصائية سريعة وسهلة الاستعراض.



سنة التأسيس
25 مايو 1981ممجلس التعاون لدول
الخليج العربية

في 2022م

الكثافة السكانية

23.2

شخص/ كم²

عدد السكان

55.9

مليون نسمة



عالمياً

- 1 في إنتاج النفط الخام
- 1 في احتياطي النفط الخام
- 2 في احتياطي الغاز الطبيعي
- 3 في إنتاج الغاز الطبيعي المسوق
- 5 في إجمالي الصادرات السلعية

3.2% التضخم الخليجي العام

66.6%

نسبة مساهمة القطاع
غير النفطي في الناتج
المحلي الإجمالي
بالأسعار الجارية

33.4%

نسبة مساهمة القطاع
النفطي في الناتج
المحلي الإجمالي
بالأسعار الجارية\$381.7 مليار
الميزان التجاري

\$581.3 مليار

إجمالي الواردات
السلعية⁽¹⁾

\$963.0 مليار

إجمالي الصادرات
السلعية⁽¹⁾نصيب الفرد من الناتج
المحلي الإجمالي بالأسعار
الجارية

\$39.6

ألف

الناتج المحلي
الإجمالي بالأسعار
الجارية

\$2.2

تربليون

706.4

ألف جيغا واط ساعة.
إنتاج الكهرباء

18.2

مليون برميل/يوم
إنتاج النفط

457.7

مليار متر مكعب
إنتاج الغاز
الطبيعي المسوق

13.9

مليون
الساح القادمون

10.5

ألف
المتنشات الفندقية

7.0

مليار متر مكعب
إنتاج مياه التحلية

30.2 مليون

عدد العاملون

8.9 مليون

طلبة التعليم المدرسي

214.9 ألف

عقود الزواج

117.9 ألف

الوفيات

755.9 ألف

المواليد

(1) لا تشمل التجارة البينية



اليوم الوطني
2 ديسمبر

في 2022م



دولة الإمارات العربية المتحدة

الكثافة السكانية

134.6
شخص/ كم²
2021م

عدد السكان

9.6
مليون نسمة
2021مالدرهم
العملة الإماراتي

4.8% التضخم السنوي

69.7%
القطاعنسبة مساهمة القطاع
غير النفطي في الناتج
المحلي الإجمالي
بالأسعار الجارية30.3%
القطاعنسبة مساهمة القطاع
النفطي في الناتج
المحلي الإجمالي
بالأسعار الجارية

21.8-\$ مليار
الميزان التجاري

312.0-\$ مليار
إجمالي الواردات
السلعية⁽¹⁾

290.2-\$ مليار
إجمالي الصادرات
السلعية⁽¹⁾

53.7-\$
ألف

نصيب الفرد من الناتج
المحلي الإجمالي
بالأسعار الجارية

507.1-\$
مليار

الناتج المحلي
الإجمالي بالأسعار
الجارية

149.1

الف جيجا واط ساعة.
إنتاج الكهرباء
2021م

3.1

مليون برميل/يوم
إنتاج النفط

55.6

مليار طن مكعب
إنتاج الغاز
الطبيعي المسوق

7.2

مليون
السياح القادمون
2021م

1.1

ألف
المنشآت الفندقية
2021م

2.0

مليار طن مكعب
إنتاج مياه التحلية
2021م

7.2 مليون

عدد العاملين

965.9 ألف

طلبة التعليم المدرسي

18.4 ألف

عقود الزواج

10.4 ألف

الوفيات

97.6 ألف

المواليد

2021م

2021/ 2020م

2021م

2020م

2020م

(1) لا تشمل التجارة البيئية (2) المصدر: منظمة العمل الدولية



اليوم الوطني
16 ديسمبر

في 2022م

مملكة البحرين



الكثافة السكانية

1,938.6
شخص/كم²

عدد السكان

1.5
مليون نسمةالعملة
الدينار
البحريني

3.6% التضخم السنوي

82.7%
قطاعنسبة مساهمة القطاع
غير النفطي في الناتج
المحلي الإجمالي
بالأسعار الجارية17.3%
قطاعنسبة مساهمة القطاع
النفطي في الناتج
المحلي الإجمالي
بالأسعار الجارية8.7 \$ مليار
الميزان التجاري

12.9 \$ مليار

إجمالي الواردات
السلعية⁽¹⁾

21.6 \$ مليار

إجمالي الصادرات
السلعية⁽¹⁾29.1 \$
نصيب الفرد من الناتج
المحلي الإجمالي
بالأسعار الجارية
ألف44.4 \$
الناتج المحلي
الإجمالي بالأسعار
الجارية
مليار

18.8

ألف جيجا واط ساعة.
إنتاج الكهرباء

190.0

ألف برميل/يوم
إنتاج النفط

16.6

مليار عنر عكعب
إنتاج الغاز
الطبيعي المسوق

3.7

مليون
السياح القادمون

244

عدد
المنشآت الفندقية

262.2

مليون متر مكعب
إنتاج مياه التحلية
2021م

861.0 ألف

عدد العاملين
2021م

212.8 ألف

طلبة التعليم المدرسي
2020/ 2019م

6.4 ألف

عقود الزواج
2021م

3.5 ألف

الوفيات
2020م

18.0 ألف

المواليد
2020م

(1) لا تشمل التجارة البيئية



اليوم الوطني
23 سبتمبر



المملكة العربية السعودية

في 2022م

الكثافة السكانية

16.1
شخص/كم²

عدد السكان

32.2
مليون نسمة



العملة
الريال
السعودي


التصخم السنوي **2.5%**

67.4%

نسبة مساهمة القطاع
غير النفط في الناتج
المحلي الإجمالي
بالأسعار الجارية

32.6%

نسبة مساهمة القطاع
النفطي في الناتج
المحلي الإجمالي
بالأسعار الجارية



نصيب الفرد من الناتج
المحلي الإجمالي
بالأسعار الجارية **\$34.4**
ألف

الناتج المحلي
الإجمالي بالأسعار
الجارية **\$1.1**
ترليون

358.6
ألف جيغا واط ساعة.
إنتاج الكهرباء
2021م

10.6
مليون برميل/يوم
إنتاج النفط

122.9
مليار متر مكعب
إنتاج الغاز
الطبيعي المسوق

16.6
مليون
السياح القادمون

8.4
ألف
المنشآت الفندقية
2020م

2.9
مليار متر مكعب
إنتاج مياه التحلية

14.8 مليون
عدد العاملون

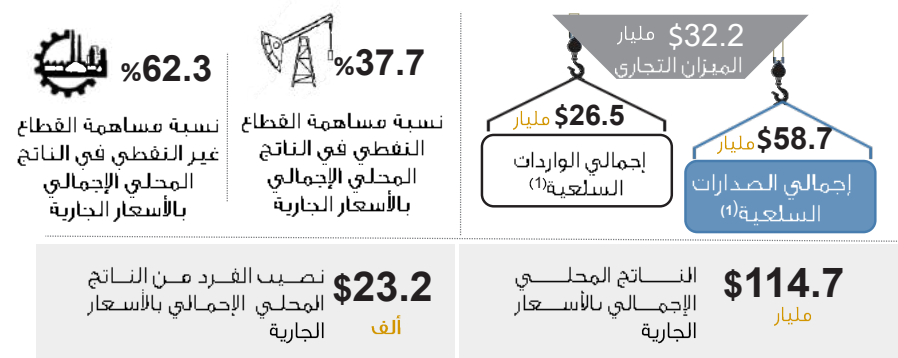

6.0 مليون
طلبة التعليم المدرسي
2022/2021م

150.1 ألف
عقود الزواج
2020م

80.2 ألف
الوفيات
2018م

(1) لا تشمل التجارة البيئية





(1) لا تشمل التجارة البيئية



اليوم الوطني
18 ديسمبر

في 2022م

دولة قطر

الكثافة السكانية

252.0

شخص/كم²

عدد السكان

2.9



مليون نسمة

11.6

ألف كم²الريال
العملة القطري

التضخم السنوي 5.0%

55.8% قطاع
النفط والغازنسبة مساهمة القطاع
غير النفطي في الناتج
المحلي الإجمالي
بالأسعار الجارية44.2% قطاع
التشييدنسبة مساهمة القطاع
التفطي في الناتج
المحلي الإجمالي
بالأسعار الجارية90.4 \$ مليار
الميزان التجاري

31.7 \$ مليار

إجمالي الواردات
السلعية⁽¹⁾

122.0 \$ مليار

إجمالي الصادرات
السلعية⁽¹⁾نصيب الفرد من الناتج
المحلي الإجمالي بالأسعار
الجارية \$80.6
ألفالناتج المحلي
الإجمالي بالأسعار
الجارية \$236.3
مليار

54.6

ألف جيغاواط ساعة.

إنتاج الكهرباء

606.0

ألف برميل/يوم

إنتاج النفط

209.2

مليار متر مكعب

إنتاج الغاز
الطبيعي المسوق

611

ألف

السياح القادمون
2021م

109

عدد

المنشآت الفندقية
2021م

661.8

مليون متر مكعب

إنتاج مياه التحلية

2.1 مليون

عدد العاملين

292.2 ألف

طلبة التعليم
المدرسي

2021م، 2022م

4.4 ألف

عقود الزواج

2021م

2.8 ألف

الوفيات

2021م

26.3 ألف

المواليد

2021م

(1) لا تشمل التجارة البينية



العيد الوطني
26-25 ديسمبر



دولة الكويت

في 2022م

الكثافة السكانية
269.0
شخص/كم²

عدد السكان
4.8
مليون نسمة



الدينار
الكويتي
العملة

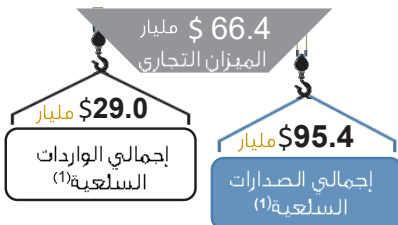
التصخم السنوي 4.0%

65.8%

نسبة مساهمة القطاع
غير النفطي في الناتج
المحلي الإجمالي
بالأسعار الجارية
2020م

34.2%

نسبة مساهمة القطاع
النفطي في الناتج
المحلي الإجمالي
بالأسعار الجارية
2020م



نصيب الفرد من الناتج
المحلي الإجمالي بالأسعار
الجارية
\$24.4
ألف
2020م

الناتج المحلي
الإجمالي بالأسعار
الجارية
\$115.3
مليار
2020م

83.5
ألف جيغاواط ساعة.
إنتاج الكهرباء

2.7
مليون برميل/يوم
إنتاج النفط

13.9
مليار متر مكعب
إنتاج الغاز
الطبيعي المسوق

8.0
ألف
السياح القادمون
2021م

85
عدد
المنشآت الفندقية
2021م

740.1
مليون متر مكعب
إنتاج مياه التحلية

عدد العاملين 2.8 مليون

ظلية التعليم المدرسي 614.7 ألف

عقود الزواج 16.4 ألف

الوفيات 10.9 ألف

المواليد 51.6 ألف

2022/2021م

2021م


2021م

2021م

2021م

(1) لا تشمل التجارة البيئية





مصادر البيانات الإحصائية Statistical Data Sources



المركز الاتحادي للتنافسية والإحصاء
Federal Competitiveness and Statistics Authority Center
United Arab Emirates | دولة الإمارات العربية المتحدة
<https://fcsc.gov.ae>



هيئة المعلومات والحكومة الإلكترونية
Informatics & eGovernment Authority
Kingdom of Bahrain | مملكة البحرين
<http://www.iga.gov.bh>



الهيئة العامة للإحصاء
The General Authority for Statistics
Kingdom of Saudi Arabia | المملكة العربية السعودية
<http://www.stats.gov.sa>



المركز الوطني للإحصاء والمعلومات
The National Center for Statistics and Information
Sultanate of Oman - سلطنة عُمان
<http://www.ncsi.gov.om>



جهاز التخطيط والإحصاء
Planning and Statistics Authority
State of Qatar | دولة قطر
<https://www.psa.gov.qa>



الإدارة المركزية للإحصاء
Central Statistical Bureau
State of Kuwait | دولة الكويت
<http://www.csb.gov.kw>



Stat of Kuwait



Population Density
269.0 Person/km²

Population
4.8 Million

Currency Kuwaiti Dinar

17.8 Thousand km²

Inflation 4.0%

\$66.4 Billion Trade Balance

\$95.4 Billion Total Exports of Goods⁽¹⁾

\$29.0 Billion Total Imports of Goods⁽¹⁾

34.2% Percentage of the oil sector's contribution to the GDP at current prices 2020

65.8% Percentage of the Non-oil sector's contribution to the GDP at current prices 2020

Gross Domestic Product Per Capita - Current Prices⁽²⁾ 2020 \$24.4 Thousand

Gross Domestic Product - Current Prices⁽²⁾ 2020 \$115.3 Billion

83.5 1,000 Gigawatt. Hour
Electricity Production

2.7 Million Barrel/Day
Oil Production

13.9 Billion Cubic Meter
Marketed Natural Gas Production

8.0 Thousand
Arrival Tourists 2021

85
Hotel Establishments 2021

740.1 Million Cubic Meter
Desalinated Water

2.8 Million
Employees

614.7 Thousand
School Students 2021/2022

16.4 Thousand
Marriage Cases 2021

10.9 Thousand
Deaths 2021

51.6 Thousand
Births 2021

(1) Not including Intra Trade



State of Qatar

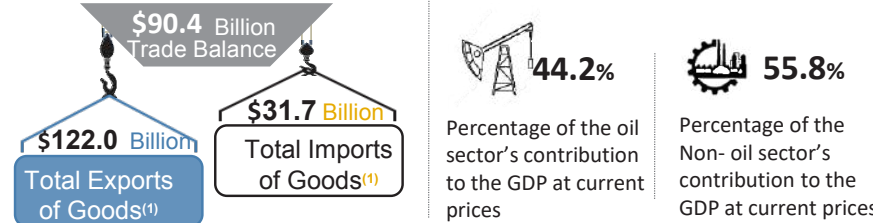


In 2022

National Day
18 December



Inflation **5.0%**



Gross Domestic Product Per Capita -Current Prices **\$236.3** Thousand

Gross Domestic Product Current Prices **\$80.6** Billion

54.6 1,000 Gigawatt. Hour Electricity Production	606.0 Thousand Barrel/Day Oil Production	209.2 Billion Cubic Meter Marketed Natural Gas Production
611 Thousand Arrival Tourists	109 Hotel Establishments	661.8 Million Cubic Meter Desalinated Water

2.1 Million Employees	292.2 Thousand School Students 2021/2022	4.4 Thousand Marriage Cases 2021	2.8 Thousand Deaths 2021	26.3 Thousand Births 2021
------------------------------------	--	--	--	---

(1) Not including Intra Trade

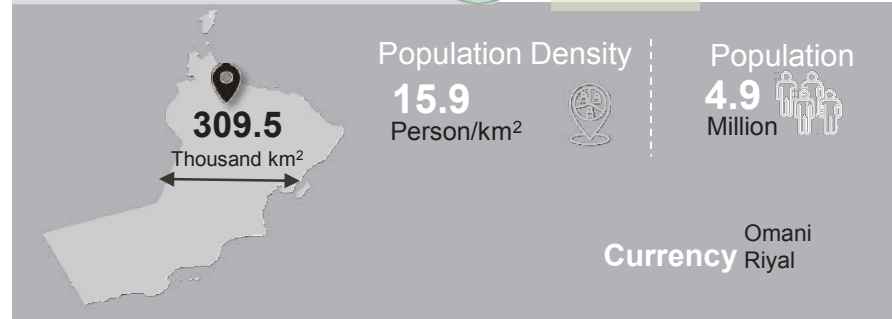


National Day
18 November

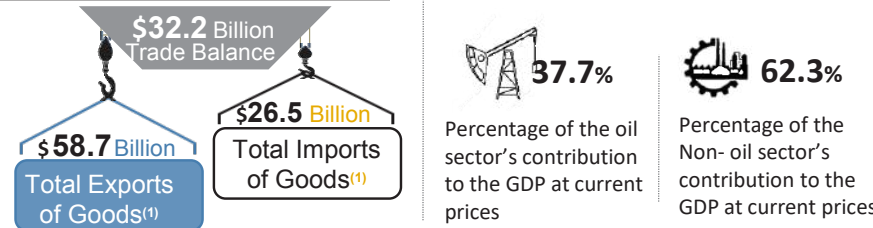
Sultanate of Oman



In 2022



Inflation **2.8%**



Gross Domestic Product
Per Capita -Current Prices **\$23.2**
Thousand

Gross Domestic
Product - Current Prices **\$114.7**
Billion

41.7
1,000 Gigawatt. Hour
Electricity Production

1.1
Million Barrel/Day
Oil Production

39.5
Billion Cubic Meter
Marketed Natural Gas
Production

2.1
Million
Arrival Tourists

674
Hotel Establishments

436.1
Million Cubic Meter
Desalinated Water
2020

2.5
Million
Employees

814.4
Thousand
School Students
2021/2022

15.4
Thousand
Marriage Cases

10.0
Thousand
Deaths

77.6
Thousand
Births

(1) Not including Intra Trade



Kingdom of Saudi Arabia



National Day
23 September
In 2022

Population Density
16.1 Person/km²

Population
32.2 Million

Currency
Saudi Riyal

Inflation 2.5%

\$205.8 Billion Trade Balance

\$375.0 Billion Total Exports of Goods⁽¹⁾

\$169.2 Billion Total Imports of Goods⁽¹⁾

32.6% Percentage of the oil sector's contribution to the GDP at current prices

67.4% Percentage of the Non-oil sector's contribution to the GDP at current prices

Gross Domestic Product Per Capita - Current Prices **34.4 \$ Thousand**

Gross Domestic Product - Current Prices **1.1 \$ Trillion**

358.6 1,000 Gigawatt. Hour Electricity Production 2021	10.6 Million Barrel/Day Oil Production	122.9 Billion Cubic Meter Marketed Natural Gas Production
16.6 Million Arrival Tourists	8.4 Thousand Hotel Establishments 2020	2.9 Billion Cubic Meter Desalinated Water

14.8 Million Employees	6.0 Million School Students ⁽²⁾ 2021/2022	150.1 Thousand Marriage Cases 2020	80.2 Thousand Deaths 2018	484.7 Thousand Births
-------------------------------------	--	--	---	------------------------------------

(1) Not Including Intra Trade



Kingdom of Bahrain



In 2022

787.0
km²

Population Density

1,938.6
Person/km²

Population

1.5
Million

Currency Bahraini Dinar

Inflation **3.6%**

\$21.6 Billion
Total Exports
of Goods⁽¹⁾

\$8.7 Billion
Trade Balance

\$12.9 Billion
Total Imports
of Goods⁽¹⁾

17.3%
Percentage of the oil
sector's contribution
to the GDP at
current prices

82.7%
Percentage of the
Non- oil sector's
contribution to the
GDP at current prices

Gross Domestic Product
Per Capita - Current Prices **\$29.1**
Thousand

Gross Domestic
Product - Current Prices **\$44.4**
Billion

<p>18.8 1,000 Gigawatt. Hour Electricity Production 2020</p>	<p>190.0 Thousand Barrel/Day Oil Production</p>	<p>16.6 Million Cubic Meter Marketed Natural Gas Production</p>
<p>3.7 Million Arrival Tourists</p>	<p>244 Hotel Establishments</p>	<p>262.2 Million Cubic Meter Desalinated Water</p>

861.0 Thousand Employees 2021	212.8 Thousand School Students 2019/2020	6.4 Thousand Marriage Cases 2021	3.5 Thousand Deaths 2020	18.0 Thousand Births 2020
---	--	--	--	---

(1) Not Including Intra Trade



United Arab Emirates



In 2022

National Day
2 December



Population Density
134.6
Person/km²
2021



Population
9.6
Million
2021



Currency
Emirate Dirham

Inflation **4.8%**

\$-21.8 Billion
Trade Balance

\$290.2 Billion
Total Exports
of Goods⁽¹⁾

\$312.0 Billion
Total Imports
of Goods⁽¹⁾



30.3%

Percentage of the oil
sector's contribution
to the GDP at
current prices



69.7%

Percentage of the
Non-oil sector's
contribution to the
GDP at current prices

Gross Domestic Product
Per Capita -Current Prices **\$53.7**
Thousand

Gross Domestic
Product - Current Prices **\$507.1**
Billion

149.1
1,000 Gigawatt. Hour
Electricity Production
2021

3.1
Million Barrel/Day
Oil Production

55.6
Billion Cubic Meter
Marketed Natural Gas
Production

7.2
Million
Arrival Tourists
2021

1.1
Thousand
Hotel Establishments
2021

2.0
Billion Cubic Meter
Desalinated Water
2021

7.2
Million
Employees ⁽²⁾
2021

965.9
Thousand
School Students
2020/2021

18.4
Thousand
Marriage Cases
2021

10.4
Thousand
Deaths
2020

97.6
Thousand
Births
2020

(1) Not Including Intra Trade

(2) Source: International Labor Organization



Arab Gulf Cooperation Council



Founded: May 25, 1981

In 2022

Globally

- 1 Crude Oil Production
- 1 Crude Oil Reserves
- 2 Natural Gas Reserves
- 3 Production of Marketed Natural Gas
- 5 Total Exports

Population Density | Population

23.2
Person/km²

55.9
Million



General Gulf inflation **3.2%**

381.7 \$
Trade Balance

\$963.0 Billion
Total Exports of Goods⁽¹⁾

\$581.3 Billion
Total Imports of Goods⁽¹⁾

33.4%

Percentage of the oil sector's contribution to the GDP at current prices

66.6%

Percentage of the Non-oil sector's contribution to the GDP at current prices

Gross Domestic Product Per Capita - Current Prices **\$39.6** Thousand

Gross Domestic Product - Current Prices **\$2.2** Trillion

706.4
1,000 Gigawatt. Hour
Electricity Production

18.2
Million Barrel/Day
Oil Production

457.7
Billion Cubic Meter
Marketed Natural Gas Production

13.9
Billion
Arrival Tourists

10.5
Thousand
Hotel Establishments

7.0
Billion Cubic Meter
Desalinated Water

30.2
Million
Employees

8.9
Million
School Students

214.9
Thousand
Marriage Cases

117.9
Thousand
Deaths

755.9
Thousand
Births

2021/2022

2021

2021

2021

(1) Not including Intra Trade




Introduction

The Statistical Center of the Cooperation Council for the Arab States of the Gulf is pleased to issue this bulletin on the most important statistical indicators in the Cooperation Council for the Arab States of the Gulf for the year 2022, includes the six countries (United Arab Emirates, Kingdom of Bahrain, Kingdom of Saudi Arabia, Sultanate of Oman, State of Qatar, and State of Kuwait). This bulletin was developed to provide a quick picture of the most important indicators in the GCC countries, by presenting the latest data and indicators at the level of the Council as a regional group, as well as distributing them to the member states.

The preparation of this form comes from publishing statistical data and indicators as part of the Center's efforts to keep pace with users' needs for quick and easy-to-view statistical summaries.



المركز الإحصائي
لدول مجلس التعاون دول الخليج العربية
GCC-STAT



2022

GCC Statistical Outlook

December 2023
Volume 7