

2023 لمحات إحصائية موجزة في القطاع الاقتصادي والاجتماعي والتنموي لمجلس التعاون



المقدمة

يسر المركز الإحصائي لدول مجلس التعاون لدول الخليج العربية أن يقدم لمحات إحصائية موجزة لعام 2023م. حيث يحتوي هذا التقرير على مجموعة من الملخصات والنشرات لأحدث المؤشرات والمواضيع المواكبة للساحة الخليجية أو الإقليمية أو العالمية سواء كانت اقتصادية، واجتماعية، وأهداف التنمية المستدامة، وغيرها. ويستهدف صناع القرار والباحثين والمهتمين. ورغبة في إتاحة التقرير لأكثر عدد من المستفيدين، فقد تم إدراجها ضمن الموقع الإلكتروني للمركز الإحصائي لدول مجلس التعاون لدول الخليج العربية www.gccstat.org

المحتويات

- | | | |
|----|---|---|
| 4 | المؤشرات السكانية والاجتماعية | 1 |
| 32 | المؤشرات الاقتصادية | 2 |
| 48 | المؤشرات البيئية | 3 |
| 66 | مؤشرات التنمية المستدامة | 4 |
| 74 | إنفوجرافيك لبعض المناسبات الخليجية والإقليمية والعالمية | 5 |



المؤشرات السكانية والاجتماعية

1

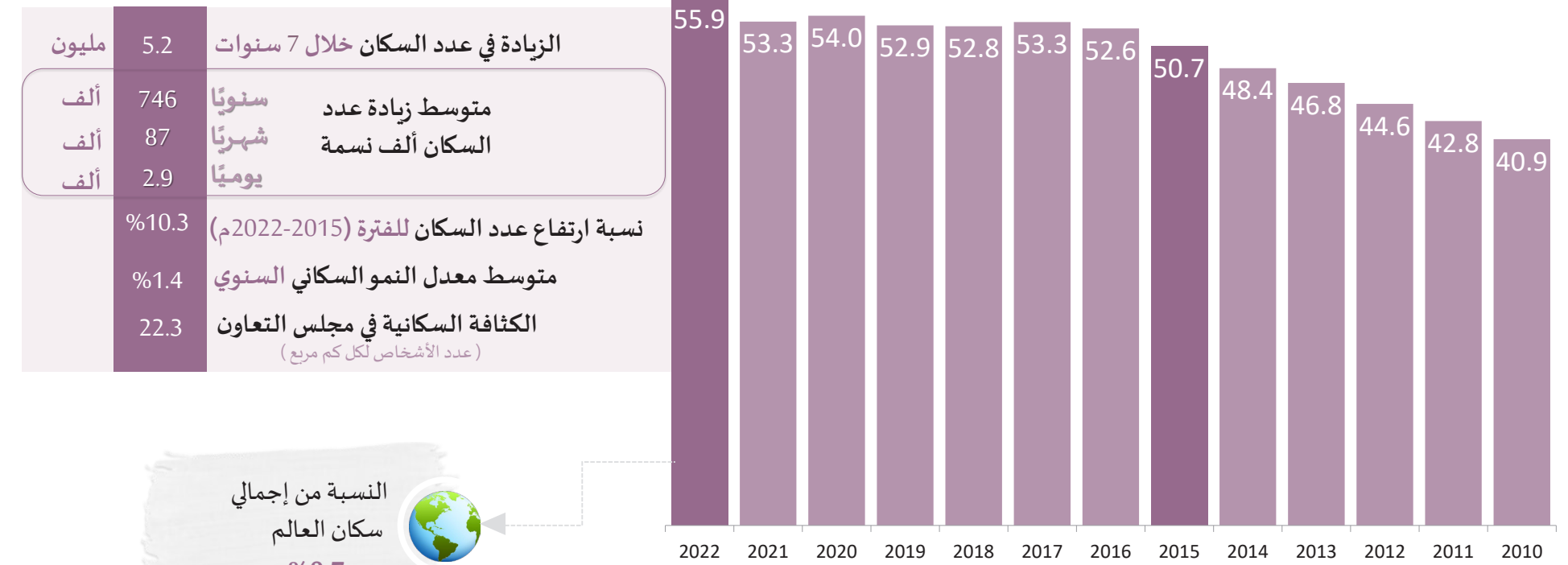




السكان في دول مجلس التعاون، من واقع البيانات السكانية السجلية

تطور عدد السكان في مجلس التعاون، 2010 - 2022م

مليون نسمة



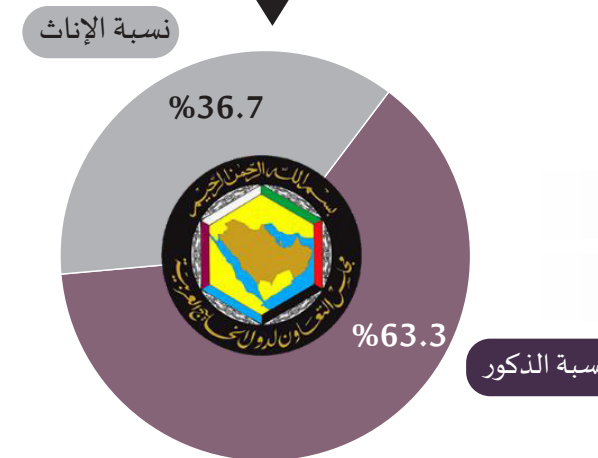
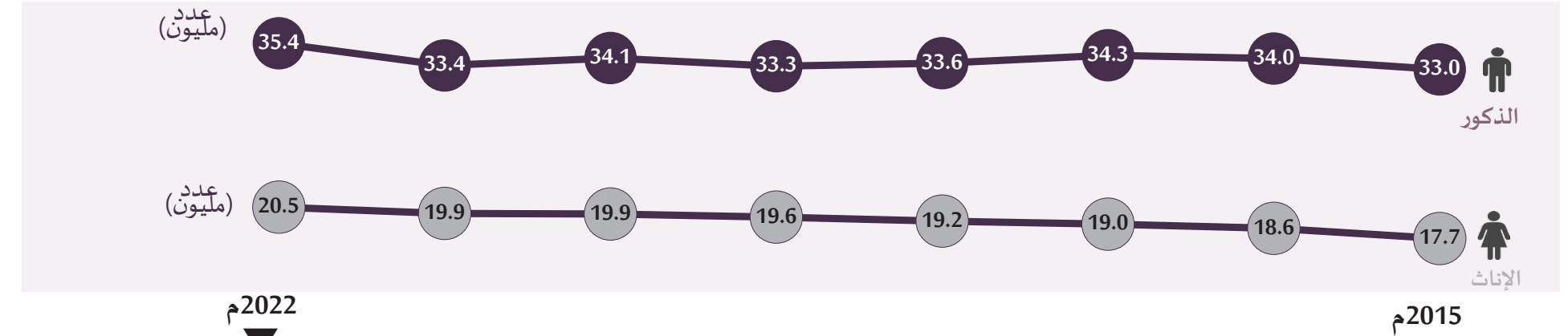
النسبة من إجمالي
سكان العالم
%0.7



مليون	5.2	الزيادة في عدد السكان خلال 7 سنوات
ألف	746	متوسط زيادة عدد السكان ألف نسمة سنويًا
ألف	87	شهريًا
ألف	2.9	يوميًا
	%10.3	نسبة ارتفاع عدد السكان للفترة (2015-2022م)
	%1.4	متوسط معدل النمو السكاني السنوي
	22.3	الكثافة السكانية في مجلس التعاون (عدد الأشخاص لكل كم مربع)

السكان حسب الجنس

السكان حسب الجنس في مجلس التعاون، 2015م - 2022م (مليون)



إجمالي الزيادة السكانية في عدد الذكور خلال الفترة 2015م-2022م 2.4 مليون

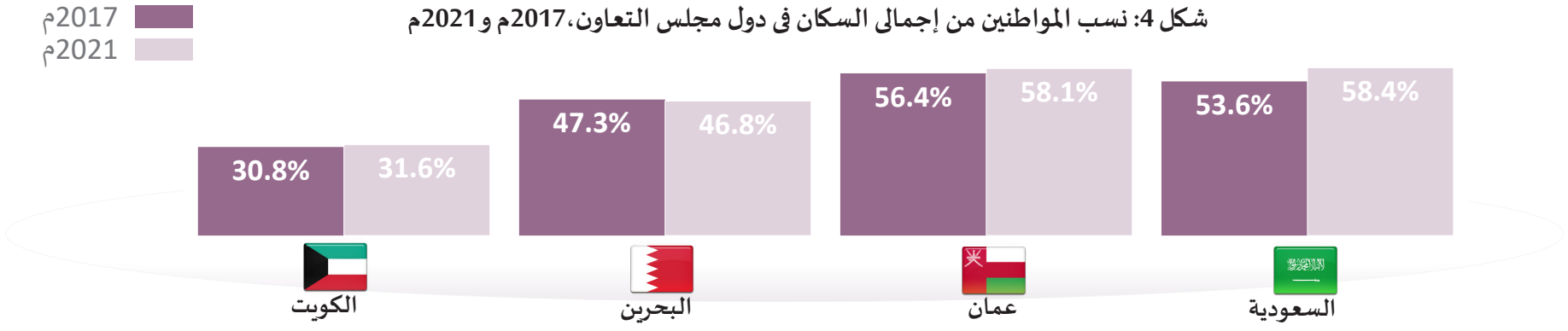
إجمالي الزيادة السكانية في عدد الإناث خلال الفترة 2015م-2022م 2.8 مليون

السكان حسب الجنسية⁽¹⁾

نسبة المواطنين في مجلس التعاون في عام 2021م ، مقارنة بـ56.8% في عام 2021م	55.0%
مليون نسمة إجمالي الزيادة للسكان المواطنين في الدول التي تتوفر بياناتها بين عامي 2020 و2022م	1.0
نسبة غير المواطنين في مجلس التعاون في عام 2022م	45.0%
ألف نسمة إجمالي الزيادة للسكان غير المواطنين في الدول التي تتوفر بياناتها بين عامي 2020 و2022م	514
مليون نسمة ارتفاع عدد غير المواطنين في عام 2022م ، بعد حدوث انخفاض في عام 2021م.	1.8
ألف نسمة متوسط الزيادة للسكان لغير المواطنين بين عامي 2015م و 2022م	512



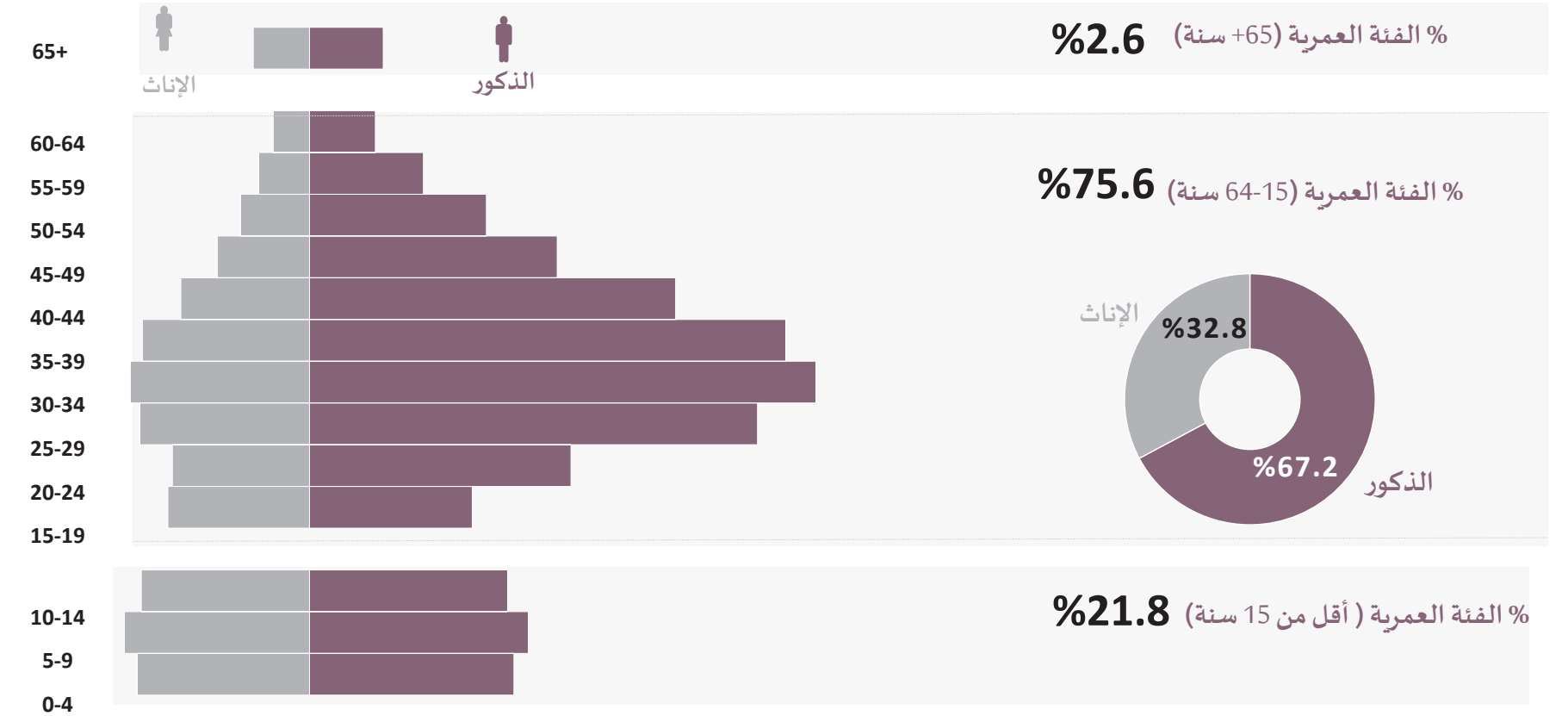
شكل 4: نسب المواطنين من إجمالي السكان في دول مجلس التعاون، 2017م و2021م



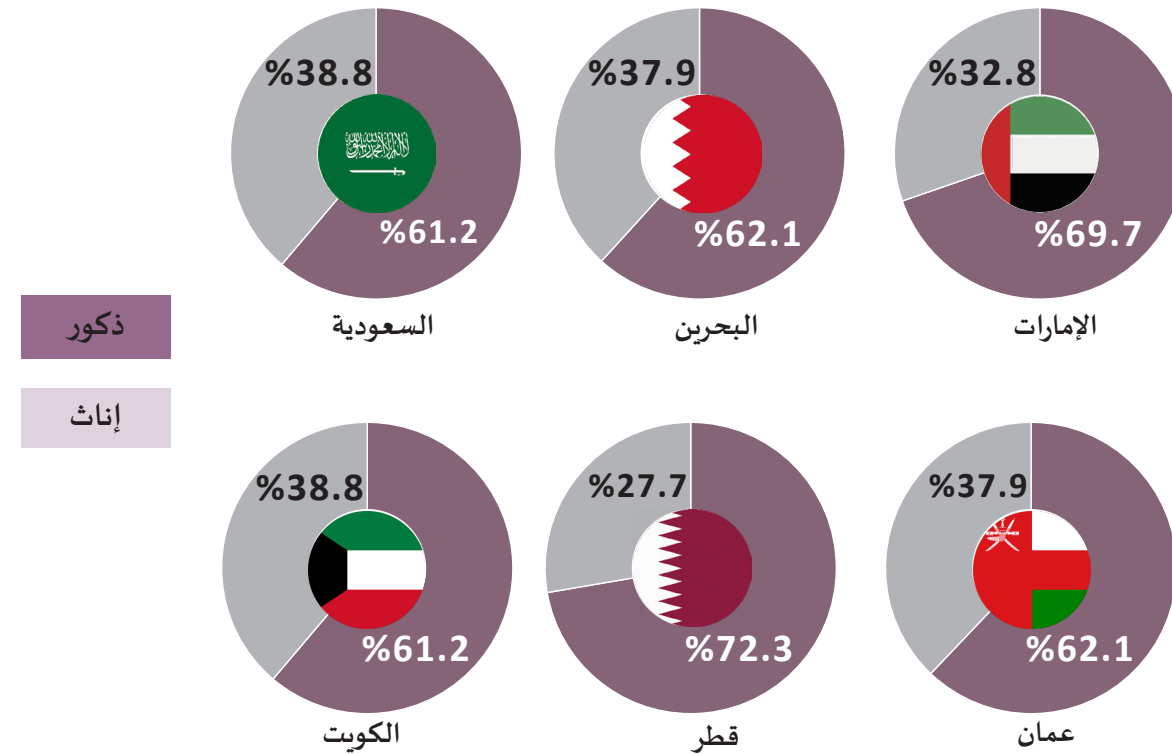
(1) لا يشمل بيانات الإمارات وقطر

السكان في دول مجلس التعاون، من واقع البيانات السكانية

الهرم السكاني لمجلس التعاون، 2021م
إجمالي سكان مجلس التعاون



التوزيع النسبي للسكان حسب النوع في دول مجلس التعاون، 2022م (%)



نسبة الزيادة بين الذكور والإناث

الإمارات: 3.0% (ذكور)، 3.0% (إناث)

البحرين: 5.6% (ذكور)، 2.4% (إناث)

السعودية: 1.8% (ذكور)، 2.1% (إناث)

عمان: 7.8% (ذكور)، 11.6% (إناث)

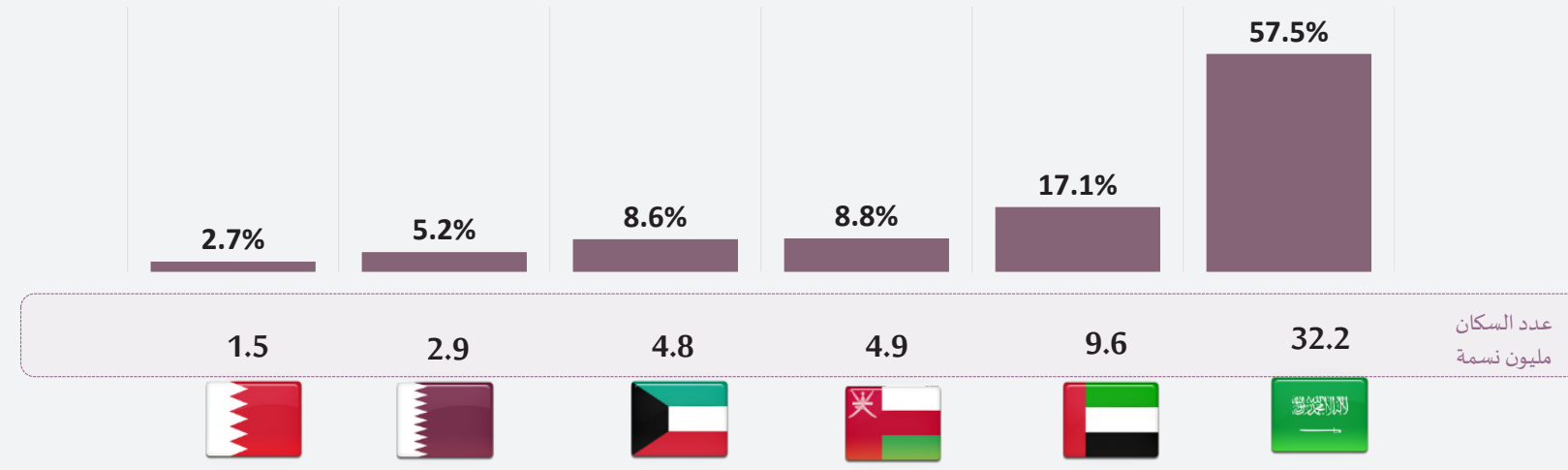
قطر: 0.4% (ذكور)، 4.7% (إناث)

الكويت: 8.4% (ذكور)، 12.0% (إناث)

الأعلى

السكان في دول مجلس التعاون من واقع دورتي التعداد 2010 و 2020م

نسبة السكان في دول مجلس التعاون من إجمالي السكان في مجلس التعاون، 2022م.



التغير السكاني في دول مجلس التعاون 2020م و 2022م

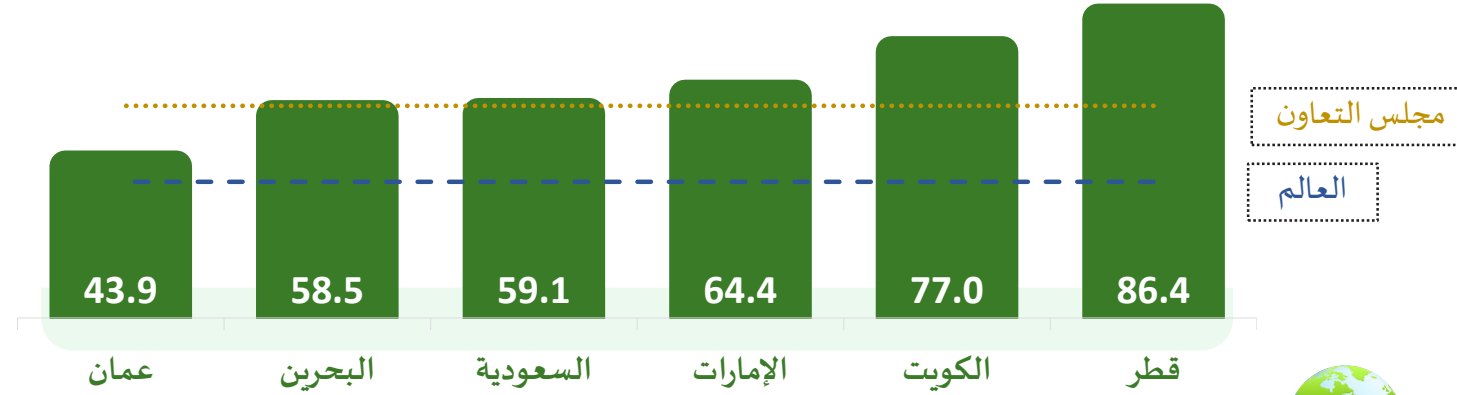


عدد سكان دول مجلس التعاون بين دورتي تعداد 2010م و 2020م

الدولة	السعودية	البحرين	الإمارات	عمان	قطر	الكويت
تعداد 2010م	23,978,487	1,234,571	8,264,070	2,773,479	1,699,435	3,065,850
تعداد 2020م	32,175,224	1,501,635	9,282,410	4,471,148	2,846,118	4,385,717

التمريض في دول مجلس التعاون، 2021م

عدد الممرضين (لكل 10,000 من السكان) في دول مجلس التعاون (1)، 2021م

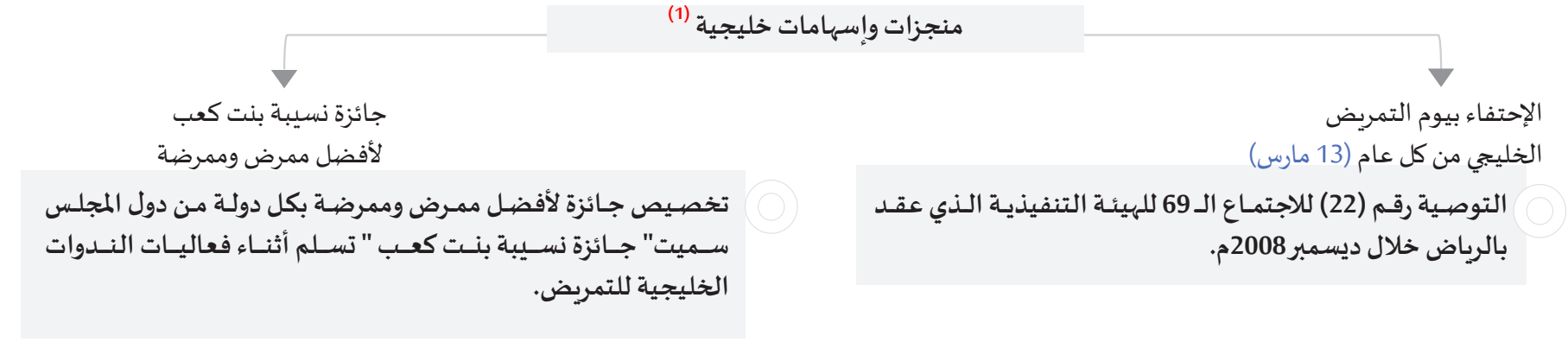


نظرة عالمية حول التمريض (2)

أكثر من 50% عجز في أعداد العاملين في مجال التمريض والقبالة.

9 مليون إجمالي عدد العاملين في التمريض والقبالة الذين يحتاجهم دول العالم لتحقيق الهدف الثالث من أهداف التنمية المستدامة لضمان الصحة والرفاهية بحلول 2030م.

(1) بيانات المعدل العالمي تمثل متوسط بيانات الأعوام 2012-2020م، والتي مصدرها التقرير الصحي العالمي 2022م، منظمة الصحة العالمية
 (2) المصدر: منظمة الصحة العالمية، <https://www.who.int/ar/news-room/fact-sheets/detail/nursing-and-midwifery>



التمريض خليجيا



إجمالي الممرضين في مجلس التعاون	346.2
ألف ممرض وممرضة	
نسبة الممرضين في المرافق الحكومية	67.9%
متوسط النمو السنوي للممرضين (2016 - 2021م)	2.6%

(1) المصدر: وزارة الصحة، المملكة العربية السعودية، <https://www.moh.gov.sa/HealthAwareness/HealthDay>



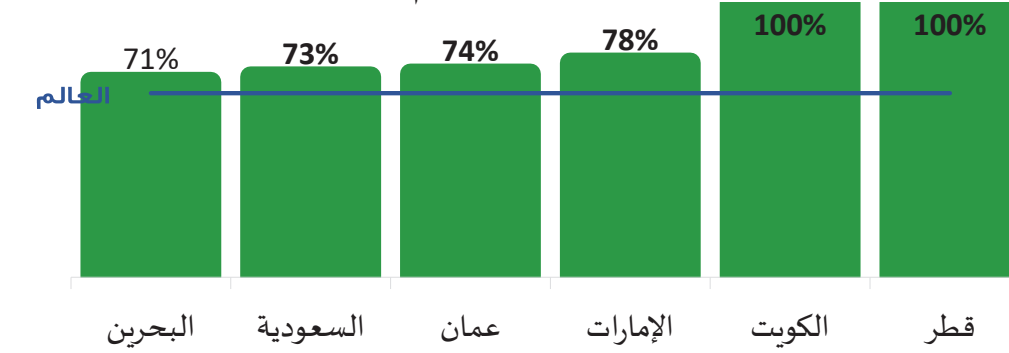
التغطية الصحية الشاملة في مجلس الصحة

الهدف 3: ضمان تمتع الجميع بأنماط عيش صحية وبالرفاهية في جميع الأعمار



المؤشر 1.8.3 : تغطية توافر الخدمات الصحية الأساسية المعرفة باعتبارها متوسط التغطية التي توفر الخدمات الأساسية المستندة إلى الإجراءات الكاشفة التي تشمل الصحة الإنجابية وصحة الأمهات والمواليد الجدد والأطفال والأمراض المعدية والأمراض غير المعدية والقدرة على توفير الخدمات وإمكانية الوصول إليها لدى السكان عموماً والأشد حرماناً خصوصاً.

نسبة (%) التغطية الصحية الشاملة لتغطية الخدمات الصحية الأساسية في دول مجلس التعاون⁽¹⁾، 2020م



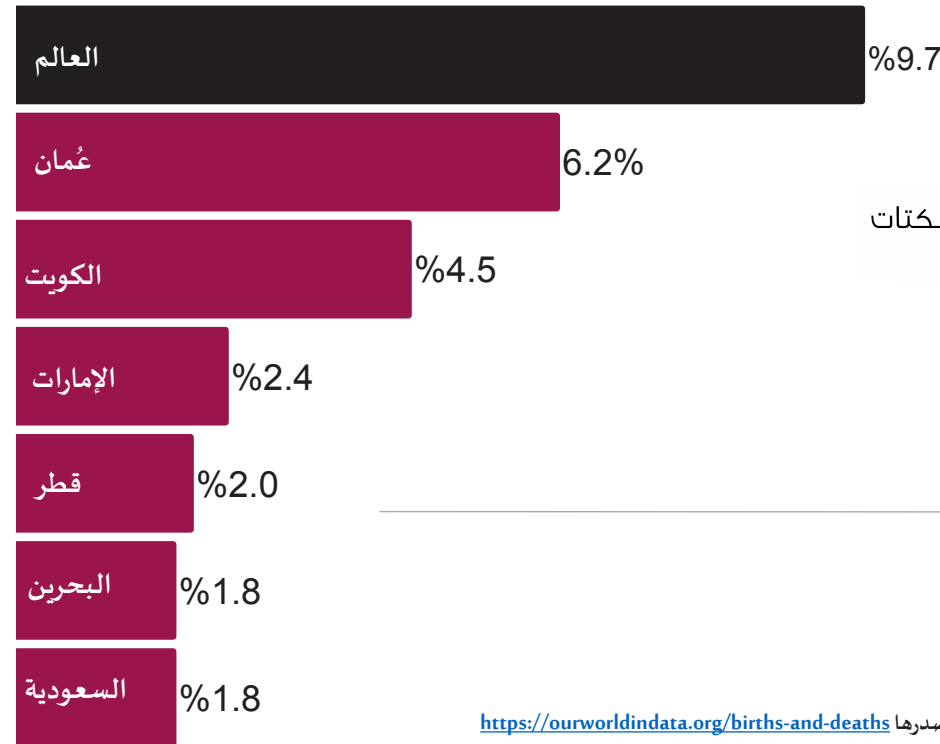
يرصد هذا المؤشر مستوى التغطية بالخدمات الأساسية للمجالات المشار إليها، حيث تشير البيانات إلى أن نسبة التغطية الصحية الشاملة بدول مجلس التعاون تراوحت بين 71% و 100%. وقد تجاوزت جميع الدول الأعضاء متوسط المعدل العالمي البالغ 67% في عام 2020م.

(1) بيانات البحرين والسعودية والمعدل العالمي من التقرير الصحي العالمي 2022م، منظمة الصحة العالمية، <https://www.who.int/news/item/20-05-2022-world-health-statistics-2022>

يُعد هذا المؤشر دليلاً يبلغ عنه على أساس مقياس يتراوح بين 0 إلى 100، ويتم احتسابه كمتوسط هندسي لـ 14 مؤشر من مؤشرات التتبع الخاصة بتغطية الخدمات الصحية.

شكل 2: نسبة الوفيات الناتجة عن مرض السكري من إجمالي الوفيات في

دول مجلس التعاون ⁽¹⁾ والعالم ⁽²⁾، 2021م



نظرة عالمية حول مرض السكري ⁽¹⁾ 2021م

أحد الأسباب الرئيسية للعمى والفشل الكلوي والنوبات القلبية والسكتات الدماغية وبترا الأطراف السفلى

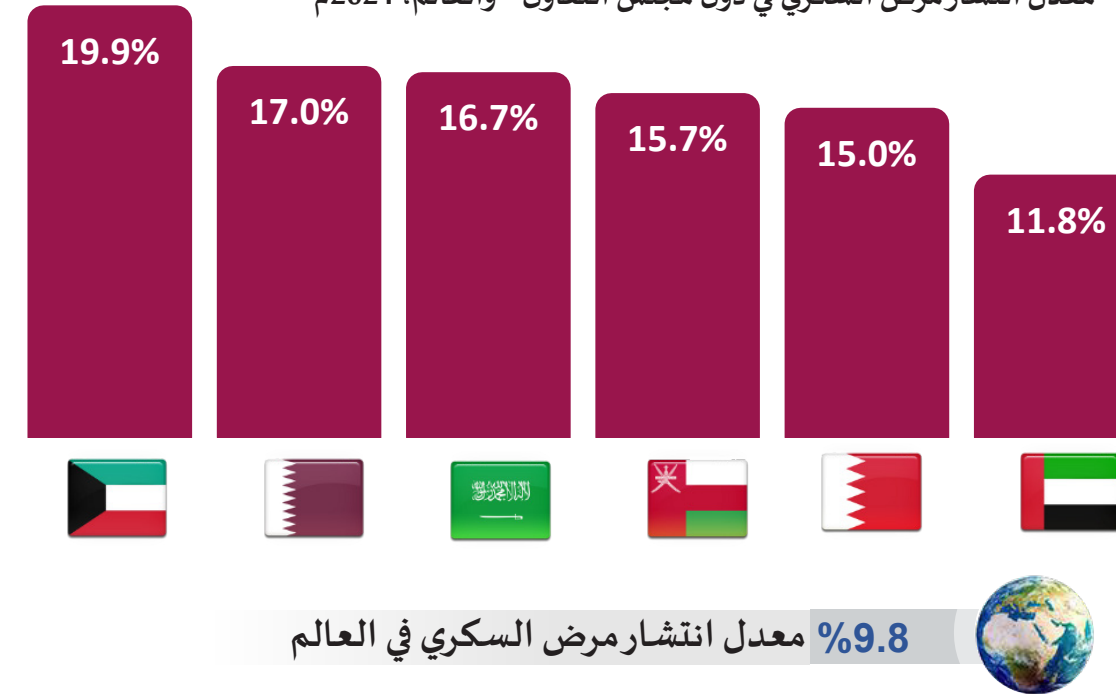
537 مليون إصابة (20 – 79 سنة)
6.7 مليون وفاة

(1) بيانات السعودية للعام 2015م وعمان للعام 2018م والإمارات للعام 2019م والبحرين وقطر للعام 2020م

(2) تم احتساب النسبة بقسمة إجمالي الوفيات الناتجة عن مرض السكري على إجمالي عدد الوفيات حول العالم والتي مصدرها <https://ourworldindata.org/births-and-deaths>

مرض السكري في دول مجلس التعاون، 2021م ⁽¹⁾

معدل انتشار مرض السكري في دول مجلس التعاون ⁽²⁾ والعالم، 2021م



يهدف الأسبوع الخليجي للسكري إلى زيادة الوعي بأثر مرض السكري في المجتمعات الخليجية، وتشجيع التشخيص المبكر، ودعم المتضررين، وزيادة الوعي بطرق الوقاية من مرض السكري، من خلال اتباع نظام غذائي صحي، وتمارين الجسم، وتعزيز دور الأسرة في التثقيف الصحي في العلاج.

14
نوفمبر

اليوم العالمي لمرضى السكر

8 – 14
نوفمبر

الأسبوع الخليجي للسكري

(1) المصدر: قاعدة بيانات الاتحاد الدولي للسكري، <https://diabetesatlas.org/data/en/world/>

(2) بيانات البحرين للعام 2018م والسعودية وعمان للعام 2019م والكويت للعام 2015م

نسبة الطلبة من مواطني دول المجلس المسجلين في مؤسسات التعليم العالي الحكومية بالدول الأعضاء حسب الدولة (مقر الدراسة) (%)



الطلبة من مواطني دول المجلس المسجلين في مؤسسات التعليم العالي الحكومية بالدول الأعضاء الأخرى 2021/2020م



مصادر البيانات

- وكالة انباء البحرين ، <https://www.bna.bh>
- وكالة الأنباء القطرية، <https://www.qna.org.qa/ar-QA/News-Area/News/2023-02/04/0079>
- وكالة الأنباء العمانية، <https://omannews.gov.om/topics/ar/116/show/420960/>

تنويه للمستخدم


- بيانات الإمارات للعام 2020/2019م.
- لا يشمل بيانات الطلبة المبتعثين للبحرين لعدم توفرها.
- بيانات التعليم العالي للقطاع الخاص في الكويت للعام 2020/2019م.

طلاب التعليم العالي في مجلس التعاون

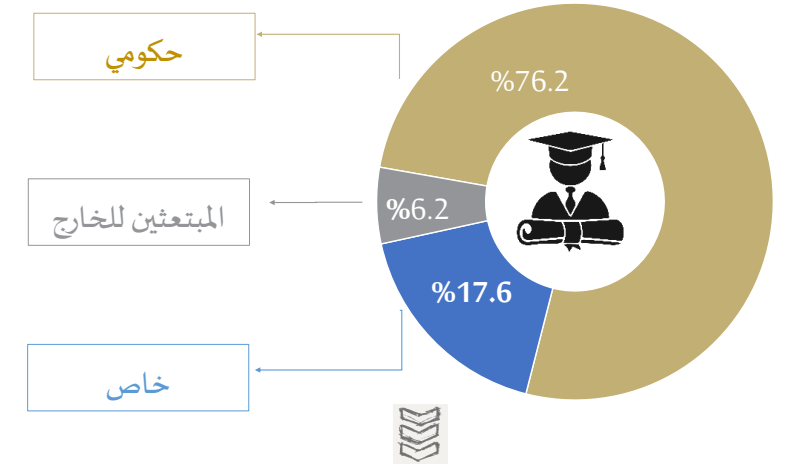
إجمالي الطلبة المسجلين في مؤسسات التعليم العالي في مجلس التعاون



الطلبة المسجلين في مؤسسات التعليم العالي في مجلس التعاون حسب النوع



إجمالي الطلبة المسجلين في مؤسسات التعليم العالي في مجلس التعاون حسب القطاع



نسبة الطالبات المسجلات في مؤسسات التعليم العالي حسب القطاع (%)

القطاع	النسبة (%)
حكومي	54.8%
خاص	53.8%
المبتعثين للخارج	31.3%



طلاب التعليم العالي في مجلس التعاون 2021/2020 م

إنجازات وأنشطة العمل الخليجي المشترك بين مؤسسات التعليم العالي

جامعة خليجية	19
مشرفا وطالبا	90

2022م
جامعة الخليج العربي تستضيف الزيارة الطلابية الخليجية بهدف الارتقاء بالتعليم وتبادل الخبرات والمعرفة.¹

جامعة ومؤسسة	15
مشارك	471
رياضات مختلفة	6

2023م
الدورة الرياضية التاسعة لجامعات ومؤسسات التعليم العالي كل سنتين، بهدف تعميق الروابط بين الطلاب من أبناء مجلس التعاون.² وستقام الدورة الرياضية التاسعة في دولة قطر في العام 2023م

جلسات رئيسية	4
ورقة عمل	11

2023م
منتدى واقع ومستقبل البحث العلمي والابتكار لمؤسسات التعليم العالي لمناقشة الآفاق والرؤى المستقبلية للعمل الخليجي المشترك في مجال البحث العلمي والابتكار.³



المعلمون في مجلس التعاون

المعلم المؤهل ركيزة التعليم الجيد في مجلس التعاون

2020/2019

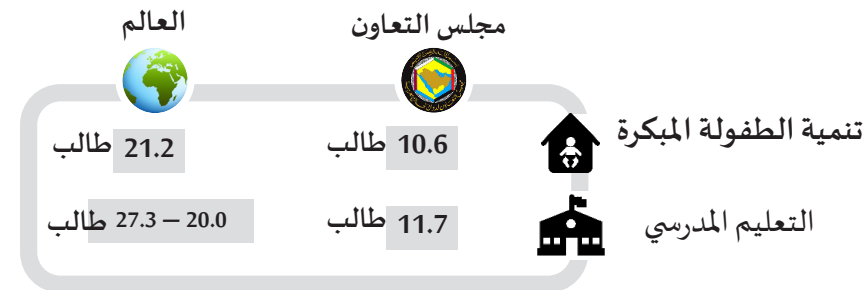
قرار المجلس الأعلى
لمجلس التعاون، لعام
2002م⁽¹⁾الهدف 4
ضمان التعليم الجيد
المنصف والشامل وتعزيز
فرص التعلم مدى الحياة
للجميعتوجهات مجال التعليم
"تطوير المعلم والارتقاء بمستواه من حيث الإعداد والتدريب"

832.7

ألف معلم

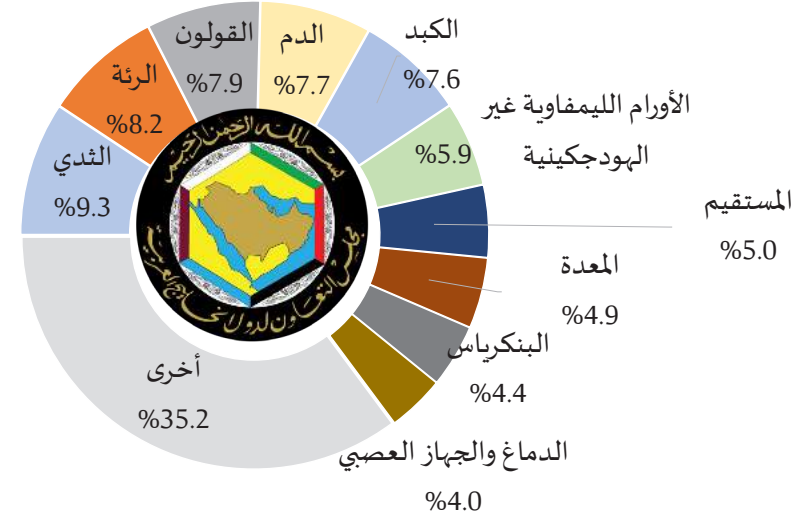
إجمالي المعلمين في
التعليم العام⁽²⁾

%60.4

نسبة المعلمات من
إجمالي المعلمين في
جميع المراحل
الدراسيةالغاية 4 ج
تحقيق زيادة كبيرة في عدد المعلمين المؤهلين، بوسائل منها التعاون
الدولي لتدريب المعلمين في البلدان النامية، ولاسيما في أقل البلدان
نمواً والدول الجزرية الصغيرة النامية، بحلول عام 2030م-0.2% متوسط النمو السنوي لإجمالي عدد
المعلمين في التعليم العام في الفترة 2016/2015م -
2021/2020م.(1) الأمانة العامة لدول مجلس التعاون، الدورة الثالثة والعشرين (الدوحة، ديسمبر 2002)
(2) بيانات أعضاء هيئة لدولة الإمارات العربية المتحدة و مملكة البحرين للعام 2020/2019معدد الطلاب لكل معلم في مجلس التعاون والعالم، حسب المرحلة
الدراسية، 2021/2020منسبة المعلمين⁽¹⁾ في المرحلة الابتدائية الذين حصلوا على الأقل على الحد
الأدنى من التدريب المنظم في دول مجلس التعاون مقارنة مع الدول العربية
والعالم، 2020/2019مشهد مجلس التعاون تطوراً واضحاً في معدل الطلاب لكل معلم مقارنة
بالمعدل العالمي، حيث بلغ:

- 10.6 طالب لكل معلم لمرحلة تنمية الطفولة المبكرة مقارنة بالمعدل العالمي 21.2 طالب لكل معلم.
- 11.7 طالب لكل معلم لمرحلة التعليم المدرسي مقارنة بالمعدل العالمي الذي تفاوت بين 20.0 - 27.3 طالب.

100% من المعلمين في المرحلة الابتدائية في مجلس التعاون حصلوا
على الحد الأدنى من التدريب المنظم، متقدماً بذلك على النسبة
العالمية والبالغة 85.9%، وتجاوز أيضا نسبة الدول العربية والبالغة
83.5%، حيث كان للسياسات والخطط والبرامج التي اتخذتها دول
المجلس الأثر المباشر نحو تحقيق الأهداف والغايات المتعلقة بقرارات
المجلس الأعلى لمجلس التعاون، وكذلك أهداف التنمية المستدامة.(1) بيانات دولة الكويت للعام 2019/2018م
(2) معهد اليونسكو للإحصاء <http://data.uis.unesco.org/>



أعلى الوفيات شيوعاً حسب نوع السرطان كنسبة (%) من إجمالي وفيات السرطان في مجلس التعاون، 2020م

نظرة عالمية حول السرطان 2020م⁽¹⁾

18% (من إجمالي وفيات السرطان) سرطان الرئة أكثر أنواع السرطان شيوعاً للوفاة

11.3% (من إجمالي الحالات الجديدة) سرطان الثدي أكثر أنواع السرطان لإصابة

السرطان سبب رئيسي للوفاة في جميع أنحاء العالم

10 ملايين وفاة


20 مليون حالة جديدة

(1) منظمة الصحة العالمية: <https://www.who.int/ar/news-room/fact-sheets/detail/cancer>



أمراض السرطان في مجلس التعاون ، 2020م

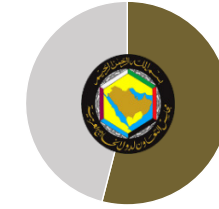
أمراض السرطان في دول مجلس التعاون 2020م



أكثر أنواع السرطان شيوعاً كنسبة (%) من إجمالي حالات الإصابة الجديدة في مجلس التعاون حسب النوع، 2020م⁽¹⁾

(1) المصدر: المرصد الدولي للسرطان The Global Cancer Observatory التابع لمنظمة الصحة العالمية <https://gco.iarc.fr/today/home>
(2) أعضاء الجهاز التناسلي للذكور تشمل: البروستات، الخصية، العضو الذكري، أعضاء الجهاز التناسلي للأنثى تشمل: جدار الرحم، عنق الرحم، المهبل، الفرج

إحصاءات العمل - العمالة



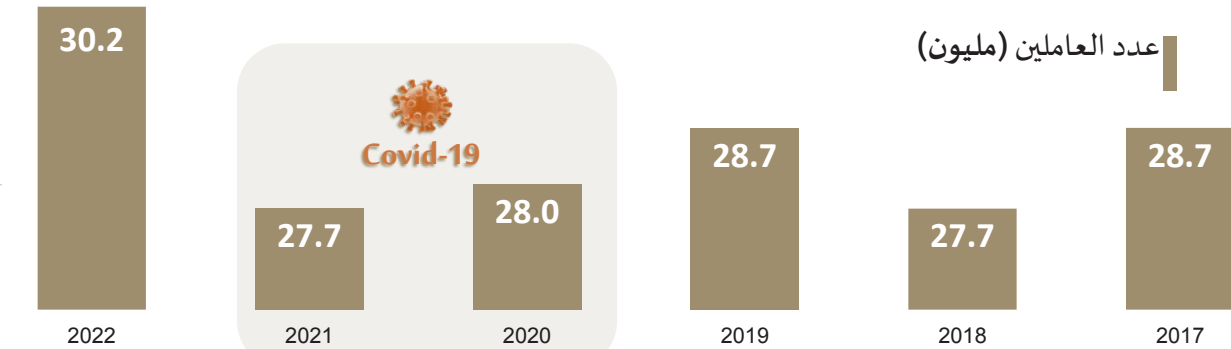
54.0%

نسبة العمالة في مجلس التعاون
من إجمالي السكان في مجلس التعاون

30 مليون عامل إجمالي عدد العاملين في مجلس التعاون في عام 2022م، بمتوسط نمو 1.0% عن العام 2017م.

وشهد سوق العمل الخليجي بعض التعافي نتيجة لمختلف الإجراءات الاحترازية والتحفيزية التي أولتها دول المجلس في ظل جائحة كوفيد - 19 لضمان تخفيف وطأة وأثار الجائحة على سوق العمل.

عدد العاملين (مليون) ومتوسط النمو السنوي (%) في مجلس التعاون، 2022-2017م



متوسط نمو سنوي 1.0%

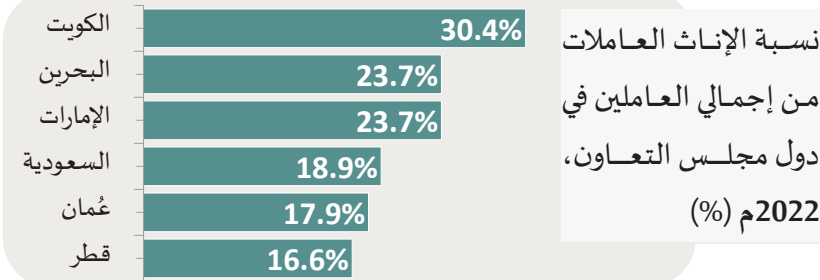


35 ألف


29 ألف

مواطنون يعملون في الدول الأعضاء الأخرى وهو ما أنتجته السياسات والتشريعات التي اتخذتها دول المجلس لتسهيل انتقال الأيدي العاملة الخليجية بين دول المجلس

نمو واضح في حجم عمالة الإناث¹ بلغ بمتوسط نمو سنوي 5.2% خلال الفترة 2017 - 2022م، ودولة الكويت النسبة الأعلى في نسبة الإناث العاملات (30.4%).



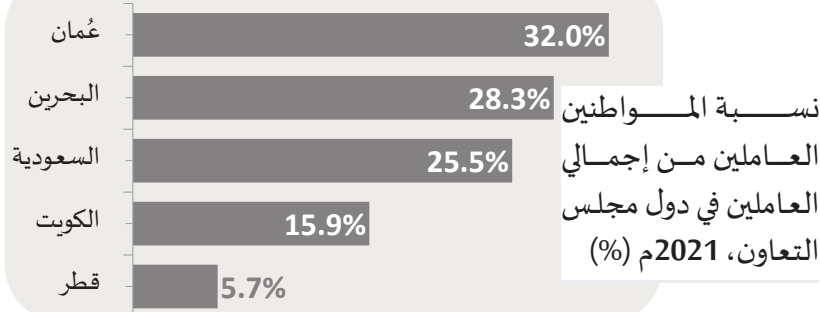
نسبة الإناث العاملات من إجمالي العاملين في دول مجلس التعاون، 2022م (%)



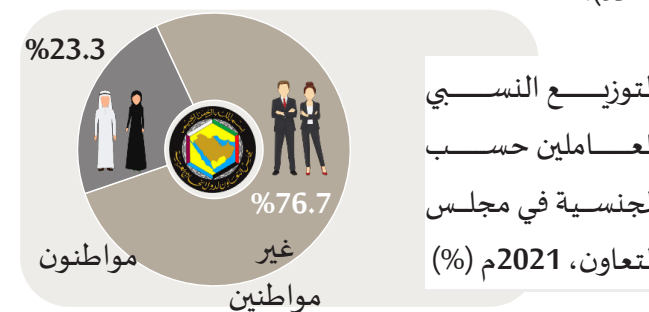
التوزيع النسبي للعاملين حسب النوع في مجلس التعاون، 2022م (%)

5.4 مليون عامل مواطن خليجي² في عام 2022م (لا يشمل العاملين في دولة الإمارات العربية المتحدة) بما نسبته 23.3% من إجمالي العمالة الكلية في الدول الخمس، وسلطنة عُمان الأعلى (32.0%).

المرأة الخليجية² تشكل أقل من النصف (45.3%) من إجمالي عمالة الإناث وحوالي 9.1% من إجمالي العمالة الكلية (لا يشمل بيانات دولة الإمارات العربية المتحدة).



نسبة المواطنين العاملين من إجمالي العاملين في دول مجلس التعاون، 2021م (%)



التوزيع النسبي للعاملين حسب الجنسية في مجلس التعاون، 2021م (%)

(1) بيانات دولة الإمارات العربية المتحدة من قاعدة بيانات منظمة العمل الدولية
(2) لا يشمل بيانات دولة الإمارات العربية المتحدة لعدم توفرها حسب الجنسية

إحصاءات العمل – منجزات خليجية


جميع دول مجلس التعاون انضمت لاتفاقيتي منظمة العمل الدولية الأساسيتين لمكافحة العمل الجبري وحظر أسوأ أشكال عمل الأطفال¹



4 من دول مجلس التعاون اعتمدت نظامًا وبرامج لحماية أجور العاملين في القطاع الخاص.¹

4 من دول مجلس التعاون أصدرت تشريعات خاصة بحماية العمالة المنزلية فيما شملت مملكة البحرين العمالة المنزلية بقانون العمل.¹

4 من دول مجلس التعاون تعتمد على صناديق التعطل للتعويض عن التعطل عن العمل والبطالة، وبدل بحث عن عمل في دولة الكويت.¹



24 سيدة أعمال خليجية ضمن مؤشر أقوى 50 سيدة أعمال في الشرق الأوسط، 2022م⁽²⁾

عدد سيدات الأعمال الخليجيات حسب مؤشر أقوى 50 سيدة أعمال في الشرق الأوسط، 2022م

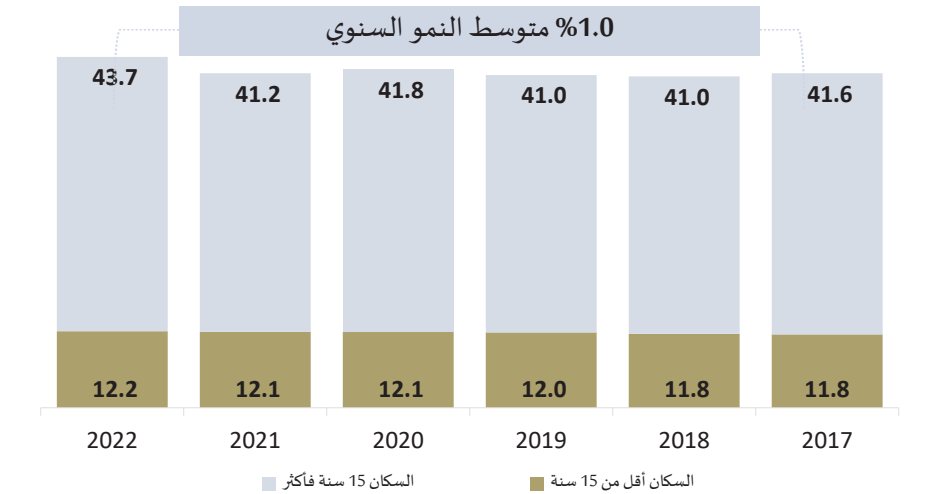


(1) المكتب التنفيذي لمجلس وزراء العمل ووزراء الشؤون الاجتماعية بدول مجلس التعاون لدول الخليج العربية
(2) فوربس الشرق الأوسط/ <https://www.forbesmiddleeast.com/lists/50-most-powerful-business-women/>

إحصاءات العمل – السكان في سن العمل

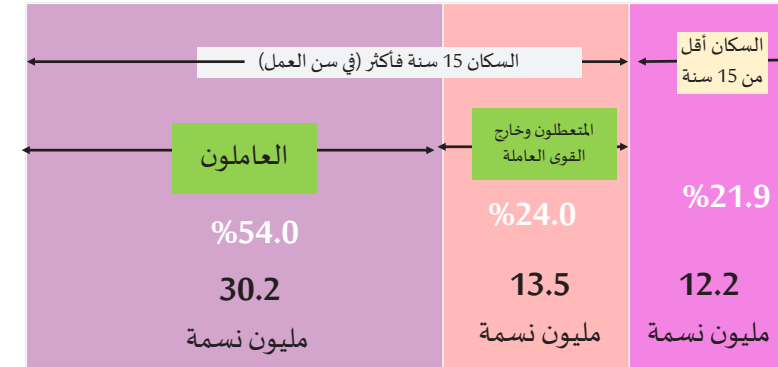
شهد مجلس التعاون نموًا في إجمالي عدد السكان في سن العمل (15 سنة فأكثر)، حيث شكل أكثر من ثلاثة أرباع إجمالي السكان (78%) في عام 2022م نحو 43.7 مليون نسمة. وبلغ متوسط النمو السنوي للسكان في سن العمل بـ 2.2% خلال الفترة 2016 – 2022م.

إجمالي عدد السكان في سن العمل (15 سنة فأكثر) في مجلس التعاون، 2017 – 2022م



ويتوزع السكان في سن العمل إلى ثلاث فئات، فئة السكان العاملين وفئة السكان العاطلين عن العمل (المتعطلون) – يطلق على هاتين الفئتين السكان في القوى العاملة، والفئة الثالثة هم السكان خارج القوى العاملة أو ما يسمى سابقًا السكان غير النشيطين اقتصاديًا. ويشكل السكان العاملون نحو 54% من إجمالي السكان في مجلس التعاون.

توزيع السكان حسب حالة النشاط في مجلس التعاون، 2022م

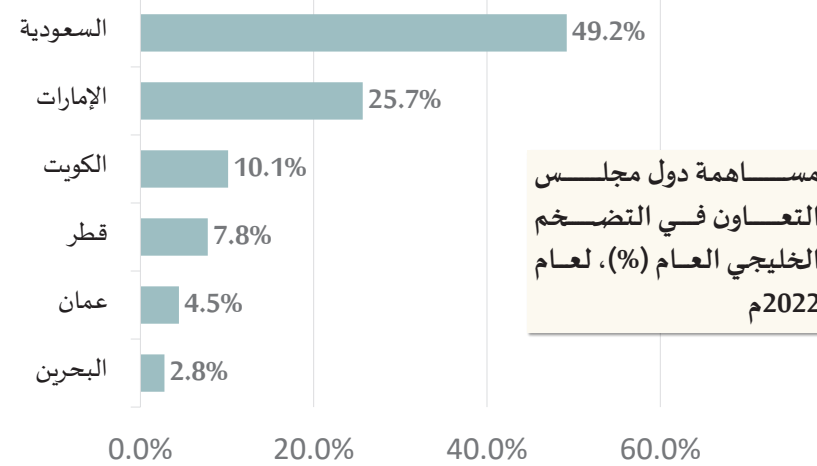
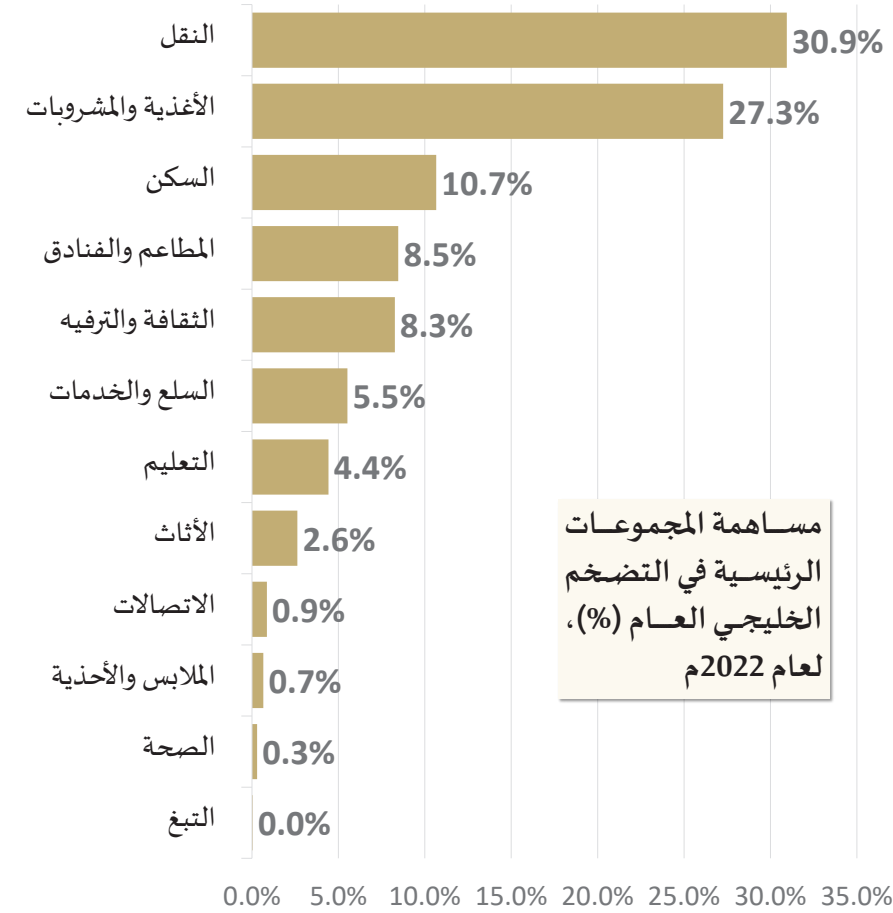




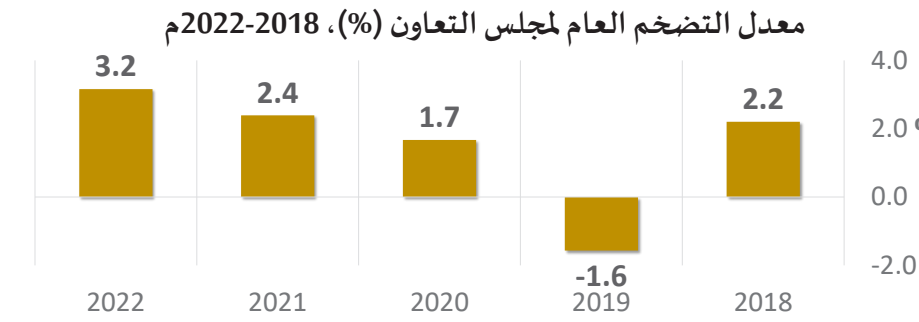
المؤشرات الاقتصادية

2



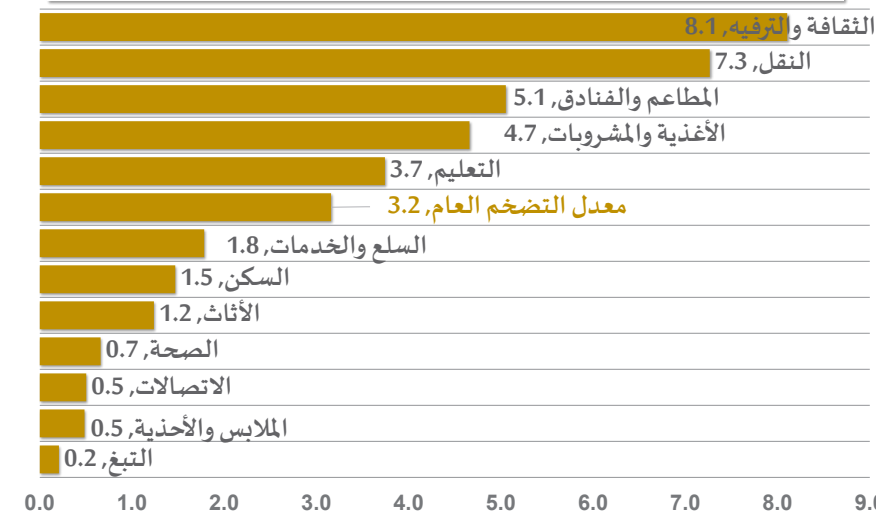


معدلات التضخم في مجلس التعاون لدول الخليج العربية 2022م



ارتفع معدل التضخم العام لمجلس التعاون ليبلغ 3.2% خلال عام 2022م مقارنة بنسبة 2.4% خلال عام 2021م، وذلك بسبب تأثير ارتفاع أسعار الغذاء والطاقة على قطاع الغذاء والنقل والتخزين، وتظهر السلسلة الزمنية ارتفاعاً واضحاً لمعدل التضخم العام لمجلس التعاون خلال الأعوام 2022-2019م.

معدلات التضخم للمجموعات الرئيسية لمجلس التعاون (%), 2022م



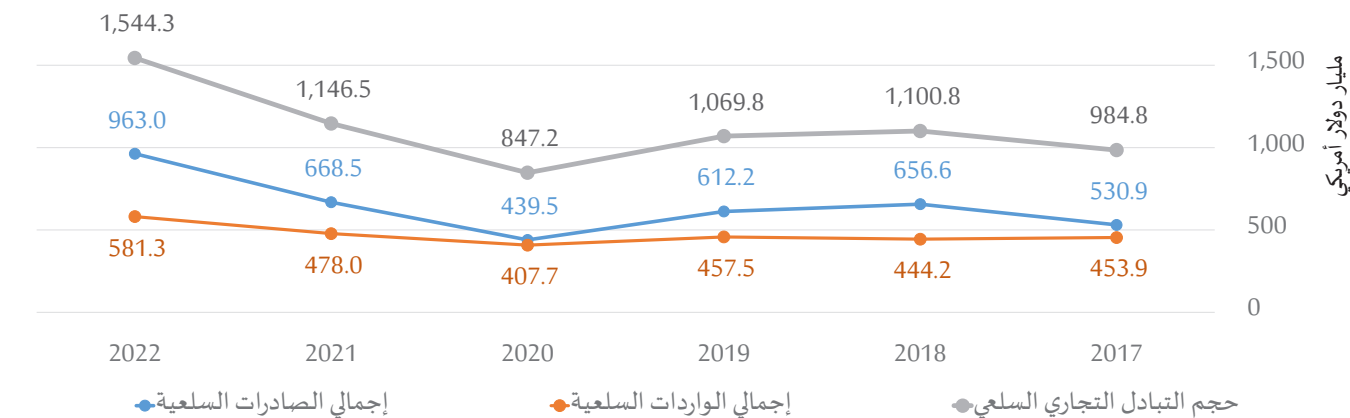
المجموعات الرئيسية المكونة للرقم القياسي لأسعار المستهلك

حسب المجموعات الرئيسية المكونة للرقم القياسي لأسعار المستهلك، تشير البيانات بأن مجموعة الثقافة والترفيه سجلت أعلى معدل للتضخم في العام 2022م بما نسبته 8.1%، كما ارتفع معدل التضخم في مجموعة النقل بنسبة 7.3%، ومجموعة المطاعم والفنادق 5.1%، ومجموعة الأغذية والمشروبات 4.7%، ومجموعة التعليم 3.7%، ومجموعة السلع والخدمات المتنوعة 1.8%، ومجموعة السكن 1.5%، ومجموعة الأثاث والأدوات المنزلية 1.2%، ومجموعة الصحة 0.7%، وكلاً من مجموعة الملابس والأحذية ومجموعة الاتصالات 0.5% لكل منهما، ومجموعة التبغ 0.2%.

التجارة الخارجية في دول مجلس التعاون، 2022م

شهدت حركة التجارة الخارجية السلعية لدول مجلس التعاون الخليجي لعام 2022م نمواً في قيمتها الإجمالية، حيث بلغت قيمة التجارة الخارجية السلعية لدول المجلس (لا تشمل التجارة البينية) نحو 1544.3 مليار دولار أمريكي للعام 2022م مقارنة بـ 1146.5 مليار دولار أمريكي في العام 2021م وبنسبة نمو بلغت 34.7%. وقد شهد حجم التبادل التجاري خلال الفترة ما بين 2016-2019م ارتفاعاً متأثراً بارتفاع قيمة إجمالي الصادرات السلعية لدول المجلس وانخفاض خلال العام 2020م قبل ان يعود للارتفاع مرة اخرى في العام 2021م والعام 2022م متأثراً بارتفاع اسعار النفط.

كما ارتفع فائض الميزان التجاري السلعي لمجلس التعاون بنسبة 100.3% ليصل إلى 381.7 مليار دولار أمريكي في العام 2022م مقارنةً بـ 190.6 مليار دولار أمريكي للعام 2021م.



التبادل التجاري
لدول مجلس
التعاون 2022م.

إجمالي الصادرات السلعية

سجل إجمالي الصادرات السلعية لدول المجلس خلال العام 2022م ما قيمته 963.0 مليار دولار أمريكي بارتفاع بلغت نسبته 44.1% مقارنة بالعام 2021م، حيث بلغت الصادرات وطنية المنشأ لدول المجلس خلال العام 2022م ما قيمته 830.3 مليار دولار أمريكي بارتفاع مقداره 47.1% مقارنة بالعام 2021م، وبلغت قيمة السلع المعاد تصديرها 132.7 مليار دولار أمريكي خلال العام 2022م بارتفاع مقداره 27.4% مقارنة مع نفس الفترة من عام 2021م.

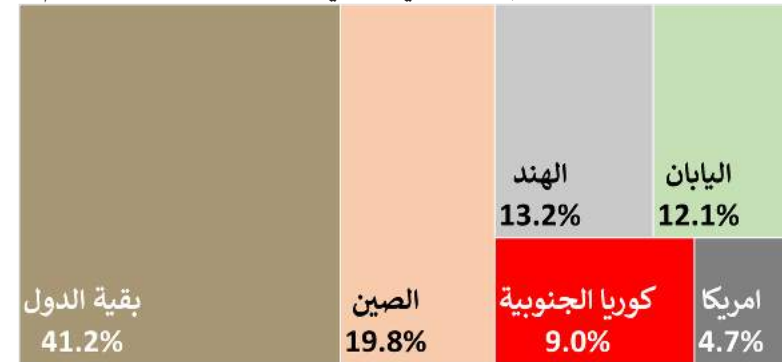
حافظت الصين على المرتبة الأولى من بين أهم الشركاء التجاريين لدول مجلس التعاون خلال العام 2022م من حيث إجمالي الصادرات السلعية، حيث شكلت ما نسبته 19.8% من قيمة إجمالي الصادرات السلعية لدول المجلس الى الأسواق العالمية فيما جاءت الهند في المرتبة الثانية بنسبة بلغت 13.2%، تليها اليابان 12.1%.

إجمالي الواردات السلعية

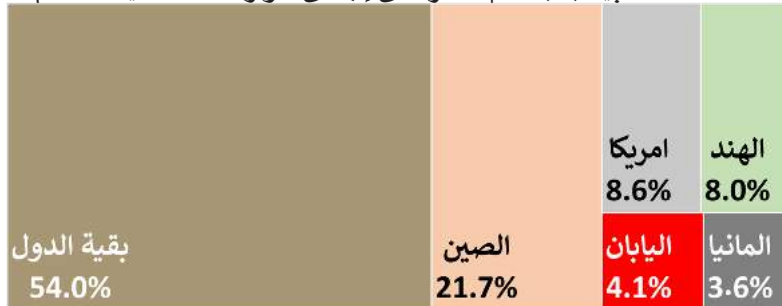
سجلت الواردات السلعية لدول المجلس خلال العام 2022م ما قيمته 581.3 مليار دولار أمريكي بارتفاع بلغت نسبته 21.6% مقارنة بالعام 2021م.

حازت الصين على المرتبة الأولى من بين أهم الشركاء التجاريين لدول مجلس التعاون خلال الفترة 2022م حيث شكلت ما نسبته 21.7% من قيمة إجمالي الواردات السلعية فيما جاءت الولايات المتحدة في المرتبة الثانية بنسبة بلغت 8.6%، تليها الهند 8.0%.

المساهمة النسبية (%) لأهم الشركاء في إجمالي الصادرات السلعية 2022م.



المساهمة النسبية (%) لأهم الشركاء في إجمالي الواردات السلعية 2022م.



صناديق الثروة السيادية بدول مجلس التعاون الخليجي، 2023م

بلغ حجم أصول صناديق الثروة السيادية بدول مجلس التعاون الخليجي 3.8 تريليون دولار أمريكي بحلول العام 2023م، وذلك حسب تصنيف معهد صناديق الثروة السيادية (SWFI) المعني بتحديث ودراسة بيانات استثمارات الحكومات والصناديق السيادية في العالم. وتمثل أصول صناديق الثروة السيادية الخليجية ما نسبته 32.2% من مجموع أصول الصناديق السيادية عالمياً.



تعرف صناديق الثروة السيادية بأنها: صناديق استثمار تنشأها حكومات الدول من أجل تحقيق أهداف معلنة اقتصادية أو أهداف كامنة سياسية وأمنية، وتحفظ هذه الصناديق بأصول مالية وغير مالية وتتولى توظيفها وإدارتها وفق استراتيجيات استثمارية، وتنوع مصادر تمويل هذه الصناديق بين تدفقات ناتجة عن فوائض في موازين المدفوعات، أو فوائض النقد الأجنبي، أو إيرادات من حصيلة الخصخصة، أو فائض الميزانية العامة للدولة، أو إيرادات ناجمة عن صادرات المواد الأولية.

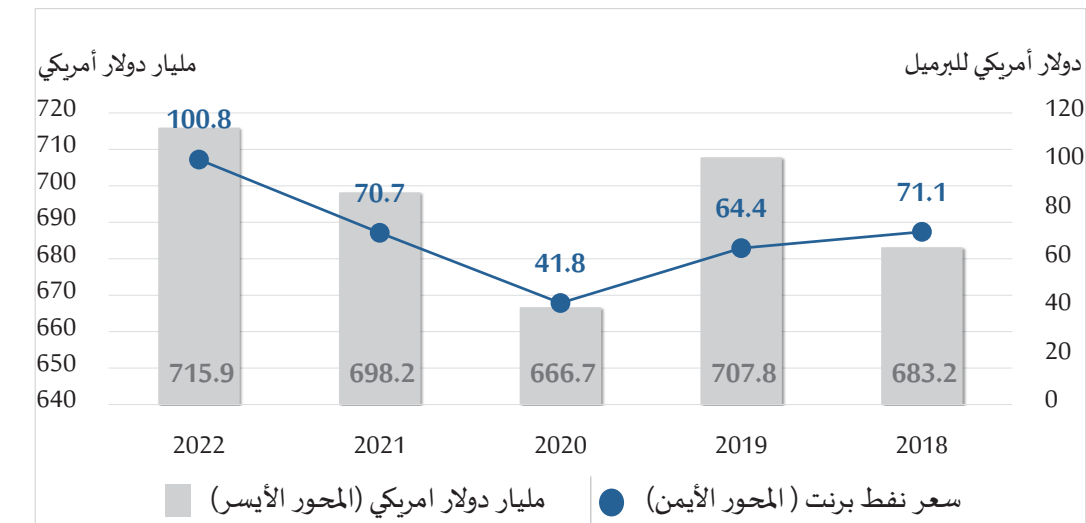
ويعتبر صندوق جهاز استثمار أبوظبي بدولة الإمارات العربية المتحدة الأكبر خليجياً بقيمة أصول بلغت 853 مليار دولار أمريكي، ويأتي ترتيبه في المركز الرابع عالمياً بعد صندوق التقاعد الحكومي النرويجي الأول عالمياً بقيمة أصول 1,478 مليار دولار أمريكي، وصندوق مؤسسة الاستثمار الصينية (CIC) الثاني عالمياً بقيمة أصول 1,351 مليار دولار أمريكي. وصندوق إدارة الدولة للنقد الأجنبي الصيني (SAFE) الثالث عالمياً بقيمة أصول 1,020 مليار دولار أمريكي. ويأتي صندوق الهيئة العامة للاستثمار الكويتي والذي يعتبر أقدم صندوق سيادي في العالم في المرتبة الثانية خليجياً والخامسة عالمياً بأصول بلغت 803 مليار دولار أمريكي. ويليه خليجياً صندوق الاستثمارات العامة السعودي بقيمة 777 مليار دولار أمريكي.

الدولة	التأسيس	صندوق الثروة السيادي	حجم الأصول (مليار دولار أمريكي)	النسبة من المجموع الخليجي (%)	الترتيب الدولي	حجم الأصول (مليار دولار أمريكي)، 2023م
الإمارات	1976	جهاز استثمار أبوظبي	853	22.3	4	853
	2002	شركة مبادلة للاستثمار	287	7.5	5	803
	2006	مؤسسة دبي للاستثمارات الحكومية	320	8.4	6	777
	2007	جهاز الإمارات للاستثمار	320	2.3	10	475
	2008	الشارقة لإدارة الأصول	287	0.0	12	320
	2018	شركة أبوظبي التنموية القابضة	159	4.2	13	287
البحرين	2006	شركة ممتلكات القابضة	18	0.5	16	159
السعودية	1971	صندوق الاستثمارات العامة السعودي	777	20.3	20	87
عُمان	1980	جهاز الاستثمار العماني	47	1.2	28	47
قطر	2005	جهاز قطر للاستثمار	475	12.4	41	18
الكويت	1953	الهيئة العامة للاستثمار	803	21.0	74	2
مجلس التعاون			3,828	100.0		

* مصدر البيانات: المواقع الإلكترونية لصناديق الثروة السيادية الخليجية ومعهد صناديق الثروة السيادية (SWFI). <https://www.swfinstitute.org/fund-rankings/sovereign-wealth-fund>.

الأصول الإحتياطية الأجنبية لمجلس التعاون، 2022م¹

الأصول الإحتياطية الأجنبية لمجلس التعاون، 2018 - 2022م

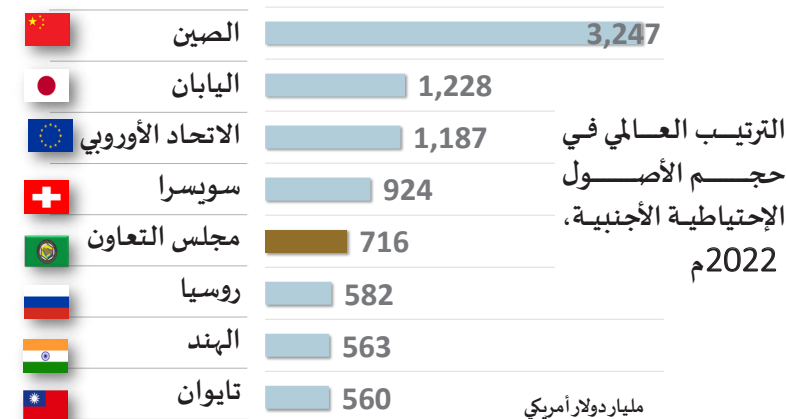
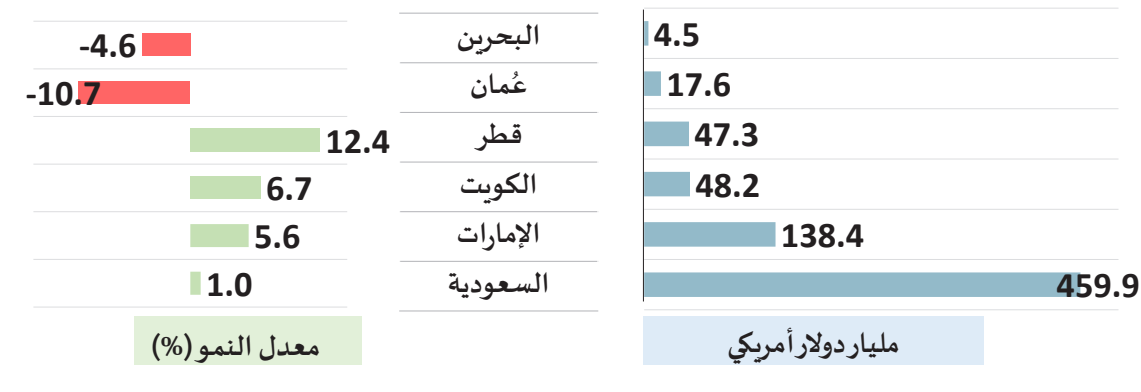


ارتفع مجموع الأصول الإحتياطية الأجنبية لدى مجلس التعاون بنهاية العام 2022م إلى ما يقارب 715.9 مليار دولار أمريكي، وبنسبة نمو بلغت 2.5% مقارنةً مع العام السابق. ويعزى هذا النمو إلى زيادة الإيرادات النفطية وارتفاع أسعار الأصول المالية في الأسواق العالمية. وأتى ترتيب مجلس التعاون من حيث حجم الأصول الإحتياطية الدولية في المرتبة الخامسة عالمياً بعد الصين واليابان والاتحاد الأوروبي وسويسرا.

تشمل الأصول الإحتياطية الأجنبية: الذهب النقدي، وحقوق السحب الخاصة، والاحتياطي لدى صندوق النقد الدولي، والنقد الأجنبي، بالإضافة إلى الودائع واستثمارات الأوراق المالية في الخارج. تعتبر الأصول الإحتياطية الأجنبية مقياساً رئيسياً لقدرة الدولة على تغطية الواردات، وتعزيز الثقة بالسياسة النقدية للدولة، ودعم استقرار سعر صرف العملة الوطنية، وامتصاص الصدمات الاقتصادية بشكل عام سواء كانت محلية أو عالمية.

1. مصدر البيانات: النشرات الصادرة من البنوك المركزية في دول المجلس. وقاعدة بيانات صندوق النقد الدولي.

الأصول الإحتياطية الأجنبية لدول مجلس التعاون، 2022م



وعلى صعيد الدول الأعضاء، ارتفع حجم الأصول الإحتياطية الأجنبية بنهاية العام 2022م مقارنةً مع العام السابق في قطر بنسبة 12.4%، وفي الكويت بنسبة 6.7%، وفي الإمارات والسعودية بنسبة 5.6% و 1.0% على التوالي. وعلى العكس من ذلك، فقد تراجع حجم هذه الأصول في عُمان بنسبة -10.7%، وفي البحرين بنسبة -4.6% بذات الفترة.

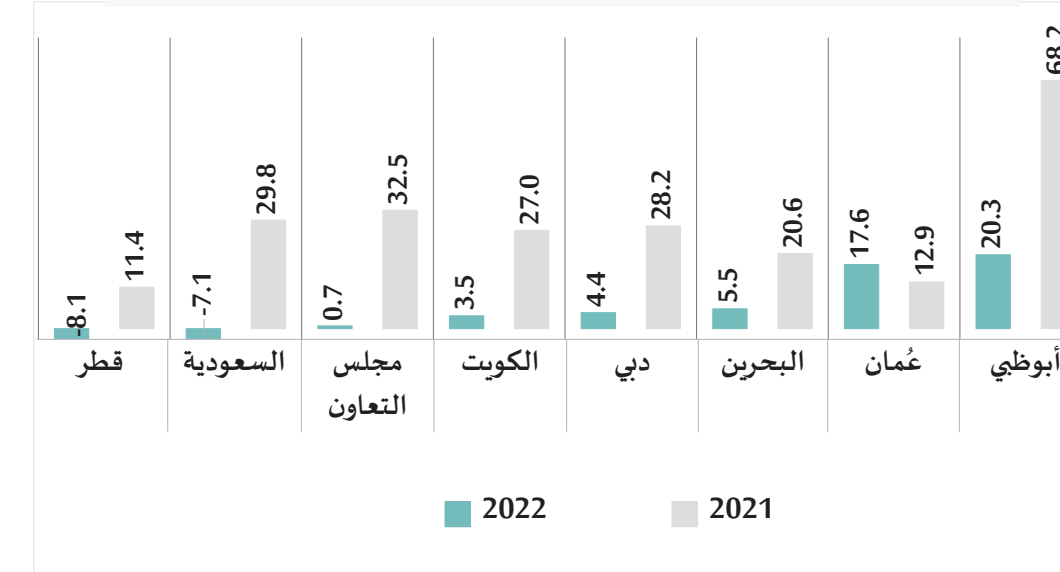
وشكلت أصول السعودية ما نسبته 64.2% من إجمالي أصول مجلس التعاون. تلتها الإمارات بنسبة 19.3%، في حين بلغت حصة الدول الأعضاء الأخرى مجتمعة نحو 16.5%.

أداء أسواق المال بدول مجلس التعاون في العام 2022م

المؤشر العام لأسواق المال الخليجية

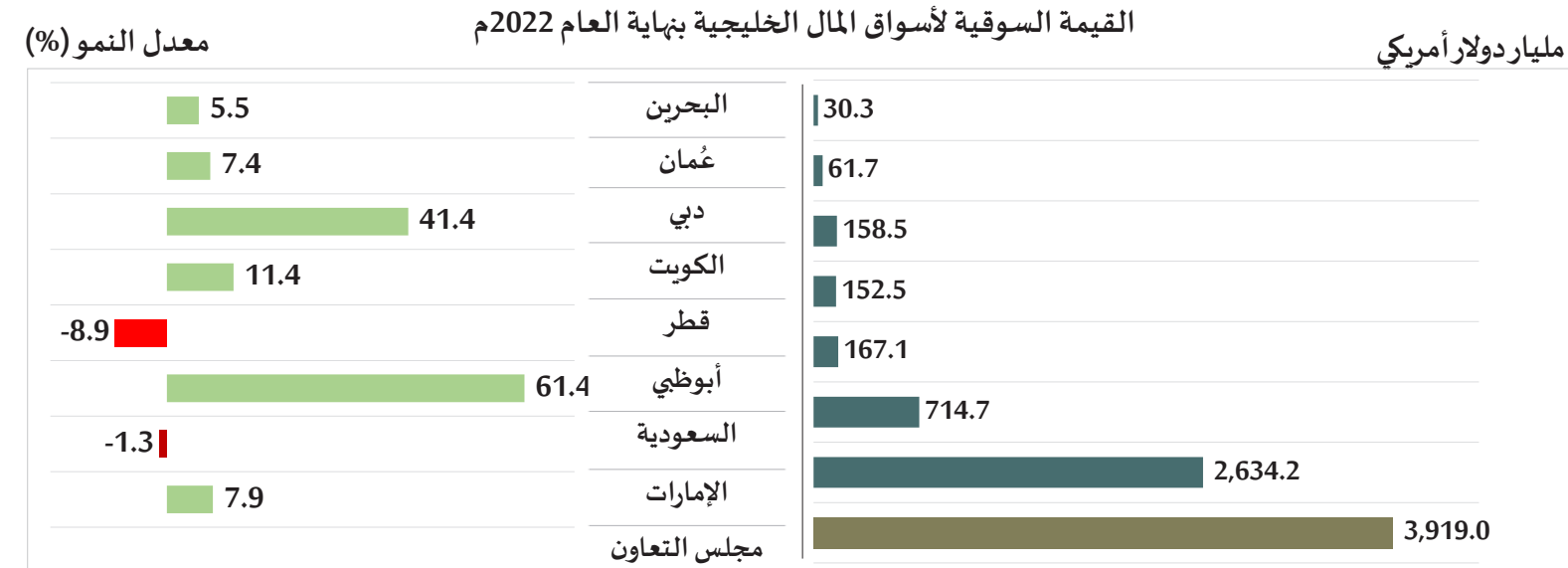
تباينت محصلة أداء أسواق المال الخليجية في العام 2022م، خلافاً لـ 2021م الذي حققت جميعها فيه مكاسب ملحوظة. حيث سجل المؤشر العام المركب لأسواق مجلس التعاون في العام 2022م نمواً طفيفاً بنسبة 0.7%، متأثراً بتراجع أداء سوق السعودية المالي بنسبة -7.1% وسوق قطر المالي بنسبة -8.1% في حين حقق المؤشر العام لأداء سوق أبوظبي المالي أعلى معدل نمو بين أسواق مال دول المجلس بنسبة 20.3%، تلاه سوق عُمان المالي بنسبة 17.6%، وتراوح نمو المؤشر العام في بقية الأسواق بين 3.5% في سوق الكويت المالي و 5.5% في سوق البحرين المالي.

أداء المؤشر العام (%) لأسواق المال الخليجية، 2021 - 2022م



القيمة السوقية لأسواق المال الخليجية

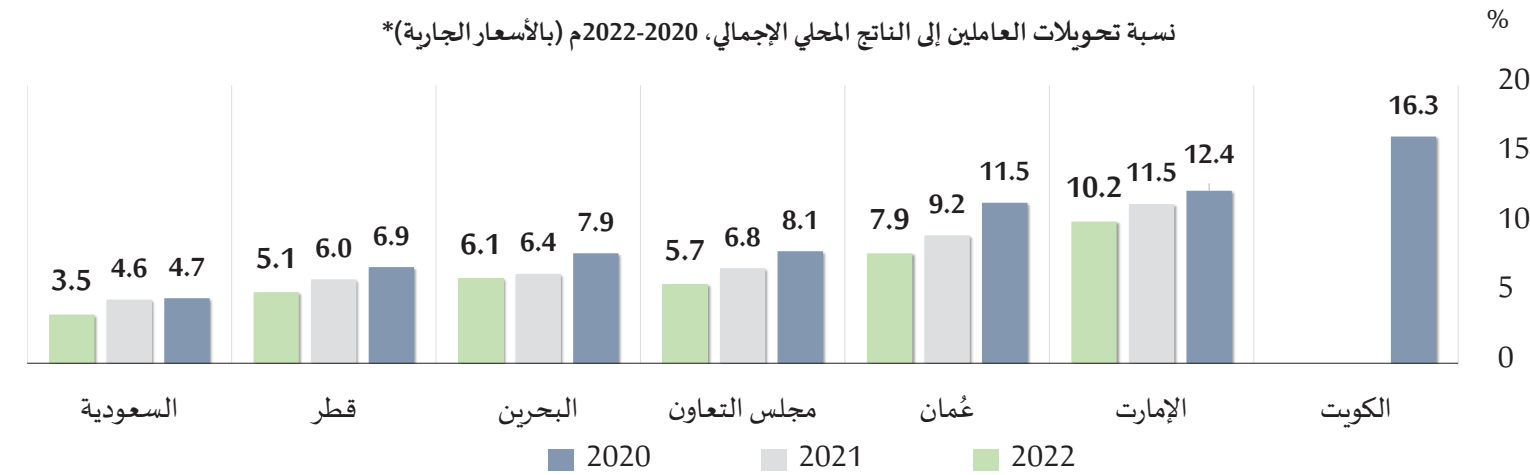
ارتفعت القيمة السوقية لأسواق المال الخليجية بنهاية العام 2022م بنسبة 7.9% مقارنةً مع العام السابق، لتبلغ 3.9 تريليون دولار أمريكي. وقد شهدت القيمة السوقية في أغلب أسواق مال دول المجلس نمواً ملحوظاً، بلغت نسبته 61.4% في سوق أبوظبي المالي و 41.4% في سوق دبي المالي. في حين شهدت القيمة السوقية لسوق قطر المالي وسوق السعودية المالي تراجعاً بنسبة -8.9% و -1.4% على التوالي.



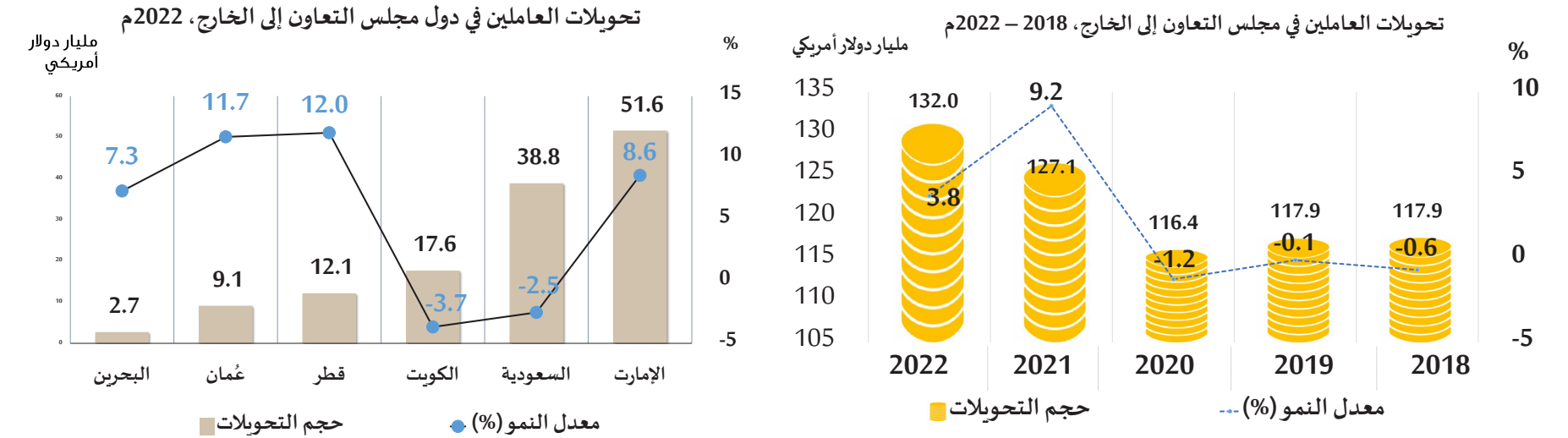
تحويلات العاملين في مجلس التعاون الخليجي إلى الخارج خلال العام 2022م

بلغ مجموع تحويلات العاملين في مجلس التعاون إلى الخارج في العام 2022م حوالي 132.0 مليار دولار أمريكي، مقارنة بحوالي 127.1 مليار دولار أمريكي في العام 2021م، مسجلاً نمواً بلغت نسبته 3.8%، وذلك عقب الارتفاع الكبير الذي سجله في العام 2021م والذي جاء بنسبة 9.2%. ويأتي ارتفاع حجم تحويلات العاملين بمجلس التعاون إلى الخارج في عام 2022م نتيجة ارتفاع التحويلات في دولة الإمارات العربية المتحدة بنسبة 8.6% والتي شكلت ما نسبته 39.1% من مجموع تحويلات العاملين بمجلس التعاون الخليجي إلى الخارج في العام 2022م. وايضاً ارتفع حجم تحويلات العاملين إلى الخارج في كل من دولة قطر بنسبة 12.0%، وفي سلطنة عُمان بنسبة 11.7%، وفي مملكة البحرين بنسبة 7.3%. في حين انخفض حجم التحويلات في المملكة العربية السعودية بنسبة 2.5%، وانخفض في دولة الكويت بنسبة 3.7% بذات الفترة.

وبالرغم من نمو مجموع تحويلات العاملين في مجلس التعاون إلى الخارج في العامين 2021م و 2022م، إلا أن نسبة هذه التحويلات إلى الناتج المحلي الإجمالي الخليجي (بالأسعار الجارية)، قد تراجعت من 8.1% في العام 2020م إلى 5.7% في العام 2022م، نظراً لارتفاع الناتج المحلي الإجمالي بالأسعار الجارية خلال هذه الفترة. وعلى مستوى الدول الأعضاء أيضاً، تراجع حجم تحويلات العاملين إلى الناتج المحلي الإجمالي في غالبيتها بشكل ملحوظ. هذا وقد بلغت نسبة تحويلات العاملين إلى الناتج المحلي الإجمالي في العام 2022م في دولة الإمارات العربية المتحدة نحو 10.2%، وفي سلطنة عُمان بنسبة 7.9%، وبنسبة 6.1% و 5.1% و 3.5% في مملكة البحرين ودولة قطر والمملكة العربية السعودية على التوالي، في حين لا تتوفر بيانات دولة الكويت بالنسبة للعام 2022م.



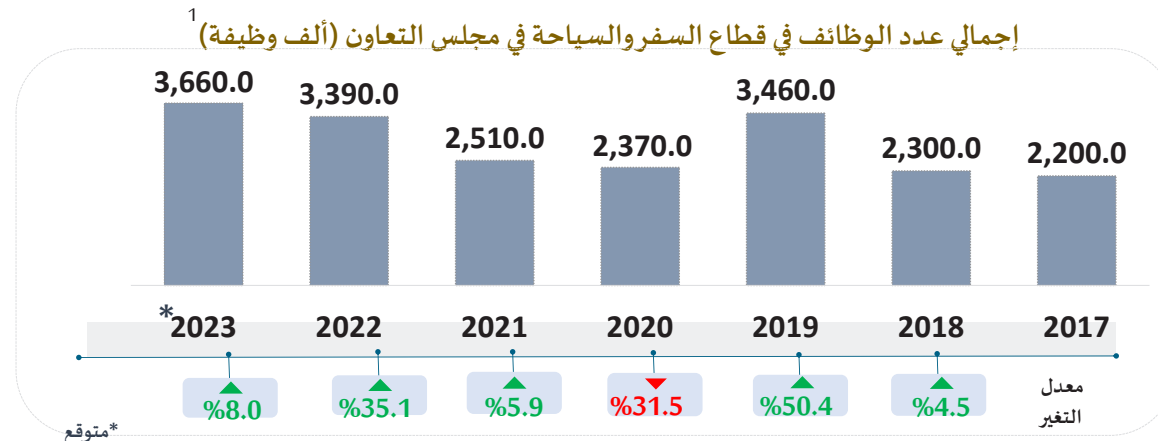
* بيانات العام 2022م أولية، والبيانات الخاصة بمجلس التعاون للأعوام 2021م و2022م لا تشمل بيانات دولة الكويت لعدم توافرها.



السياحة في مجلس التعاون

يوم السياحة العالمي 2023
27 سبتمبر
"الاستثمار في الناس وكوكب الأرض والازدهار"
السياحة والاستثمار الأخضر

1. الاستثمار في الناس (تنمية القوى العاملة في مجال السياحة):



نسبة مساهمة قطاع السفر والسياحة في التوظيف في مجلس التعاون، المتوقع في

عام 2033م

بمقدار 5.1 مليون وظيفة 16.4%

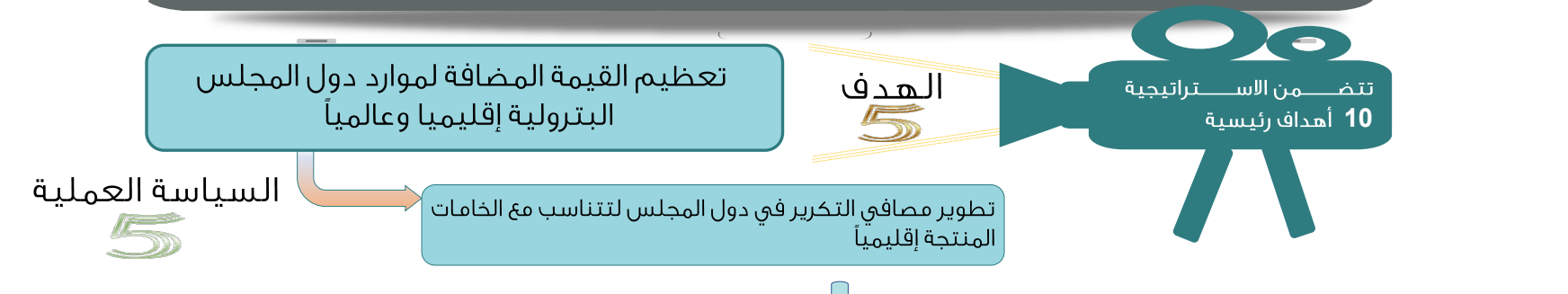
الهدف الاستراتيجي الـ 6 في
الاستراتيجية الخليجية للسياحة،
2030 - 2023م:

زيادة الوظائف المباشرة لقطاع
السفر والسياحة في مجلس التعاون
بمعدل نموسنوي 6.5% حتى عام
2030م

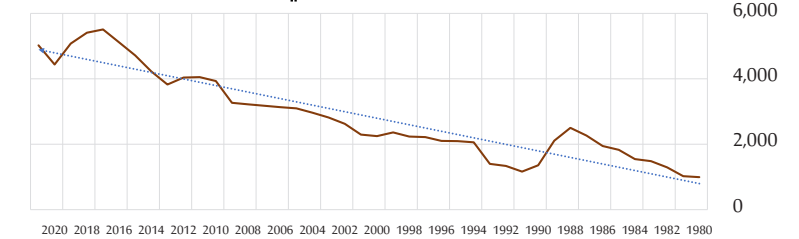
(1) المصدر: المجلس العالمي للسفر والسياحة، <https://wtcc.org/Research/Economic-Impact>

الاستراتيجية البترولية لدول مجلس التعاون لدول الخليج العربية (2012-2030م)

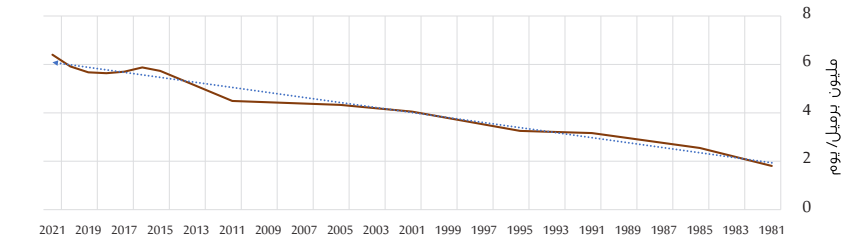
للأهمية التي توليها دول مجلس التعاون للبترول كمصدر رئيس للطاقة والدخل القومي، تم إعداد الإستراتيجية البترولية للتعاون في مجال الصناعة البترولية بين دول المجلس للفترة 2012-2030م. وجاءت هذه الاستراتيجية بأهداف أساسية شاملة تكفل تحقيق التنسيق والتكامل والترابط في جميع ميادين الطاقة، وبهدف مواكبة الأهداف الاستراتيجية لخطط التنمية المحلية في الدول الأعضاء، واستراتيجية التنمية الشاملة بعيدة المدى لدول مجلس التعاون.



شكل (2) مدخلات مصافي التكرير



شكل (1) الطاقة الإنتاجية لمصافي التكرير



الخلاصة: يوضح الشكل (1) ارتفاعاً مستمراً في القدرات الإنتاجية لمصافي التكرير كما يقابلها أيضاً في الشكل (2) زيادة في كمية المدخلات إلى المصافي خلال الفترة من عام 1980م إلى عام 2021م لدول مجلس التعاون، وبشكل عام يمكن القول أن المصافي في تطوير مستمر لتواكب الخامات المنتجة إقليمياً وهذا ما يتماشى مع السياسة العملية.

مصدر البيان منظمة أوبك



المؤشرات البيئية

3

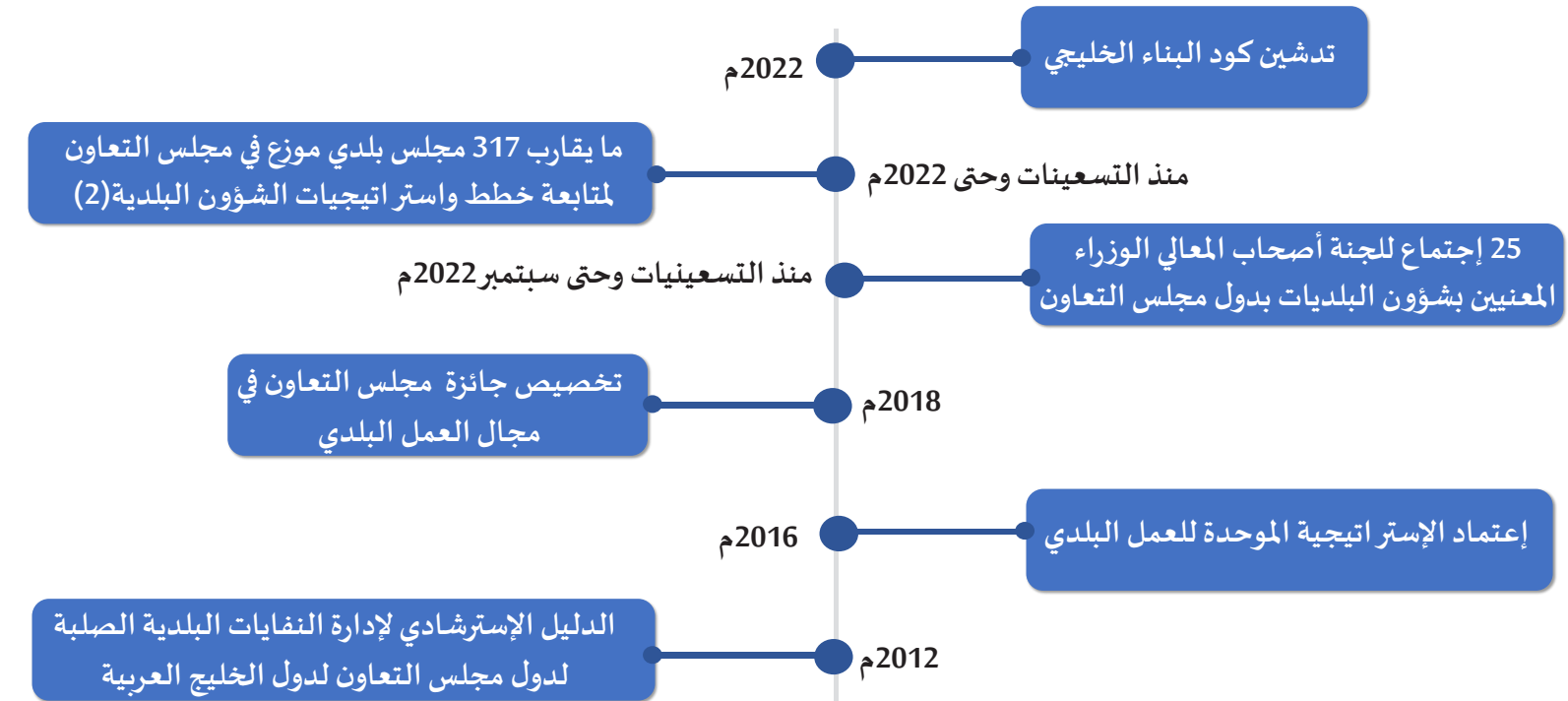


التعاون البلدي في دول مجلس التعاون

1.3%

ارتفاع في كمية النفايات البلدية المجمعة من الأسر المعيشية في عام 2021م مقارنة بعام 2020م.

أهم إنجازات التعاون البلدي الإقليمي (لقطاع النفايات البلدية) (1) لدول مجلس التعاون

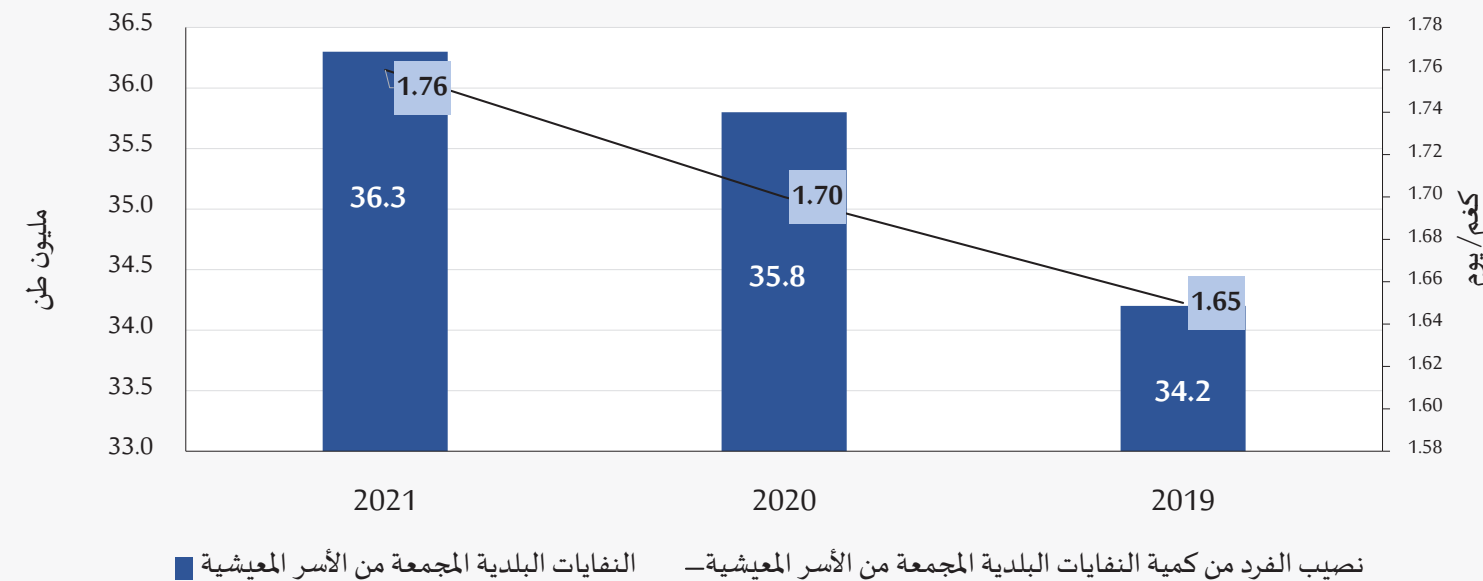


ملاحظة: بيانات عام 2021م أولية قابلة لتعديل

اليوم الخليجي للتعاون البلدي، 24 يناير

هو يوم خليجي جاء بناء على قرار الوزراء المعنيين بشئون البلديات في دول مجلس التعاون لدول الخليج العربية في اجتماعهم الثالث المنعقد بدولة الكويت في 6 نوفمبر 1996م وذلك بهدف مناقشة قضايا عديدة ومن ضمنها إدارة النفايات المتكاملة.

كمية النفايات البلدية المجمعة من الأسر المعيشية ونصيب الفرد منها 2021-2017م



- (1) النفايات البلدية يقصد بها النفايات المجمعة عن طريق البلديات أو التي تجمعها مؤسسات عامة أو خاصة بالنيابة عنها وتشمل نفايات المنازل، الأعمال التجارية الصغيرة و ألخ من النفايات غير الخطرة.
- (2) مصدر البيانات: بلديات الإمارات، صحيفة الأيام البحرينية، وكالة الأنباء السعودية، جريدة عمان، جريدة الشرق، بلدية الكويت

الأراضي الرطبة في مجلس التعاون، 2022م

- تعتبر الأراضي الرطبة ذات أهمية حيوية للإنسانية حيث توفر معظم الموارد المتاحة للمياه العذبة التي تتميز بندرتها. وتخزن في الأراضي الرطبة كمية من الكربون تفوق ما تخزنه الغابات وتساعد في التعامل مع الفيضانات والعواصف.
- خلال السنوات الخمسين الماضية، شهدت الأراضي الرطبة تراجعاً في أعدادها بنسبة 80% للأراضي الرطبة الداخلية، و 36% للأنواع الساحلية والبحرية ومن العوامل المساهمة في تناقص الأراضي الرطبة زيادة في مساحة الأراضي الزراعية وإنتاج الثروة الحيوانية، وتحويل المياه عبر السدود والقنوات المائية، وتطوير البنية التحتية.

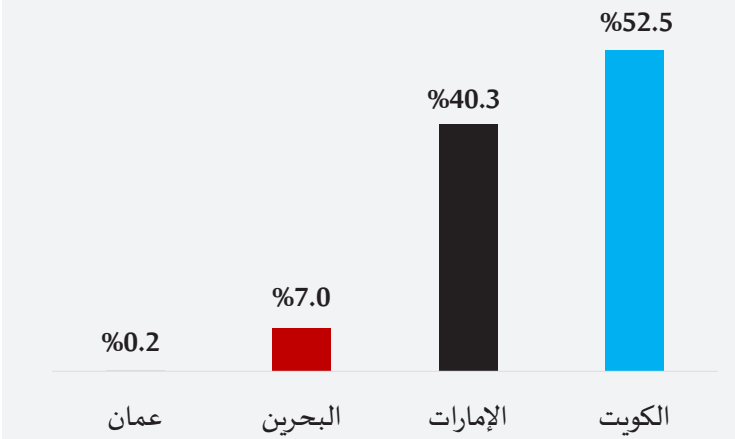
نسبة توزيع محميات الأراضي الرطبة من إجمالي المحميات المصنفة في اتفاقية رامسار للأراضي الرطبة في قارات العالم للفترة 1975-2022م



حقائق وأرقام لمجلس التعاون 2022م



التوزيع النسبي (%) لمساحة محميات الأراضي الرطبة من إجمالي مساحة المحميات بمجلس التعاون، 2022م



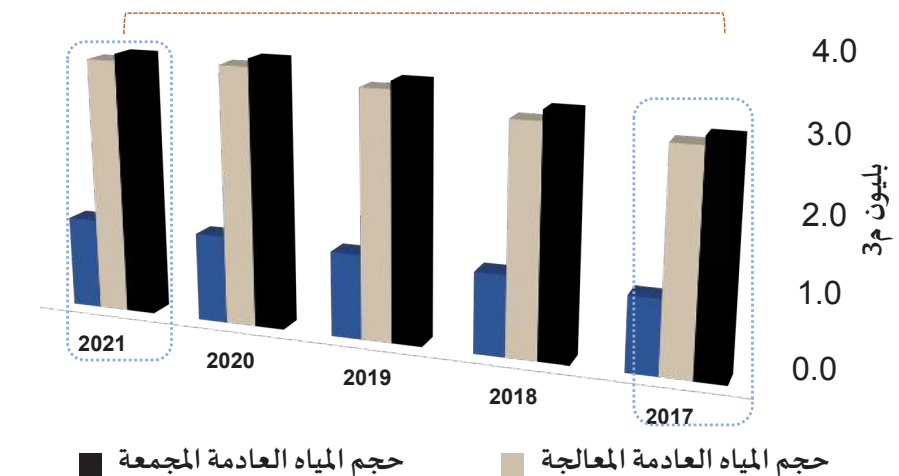
*محميات السعودية وقطر غير مسجلة في اتفاقية رامسار للأراضي الرطبة

الأرض الرطبة: هي مساحة أرض مشبعة بالمياه إما بشكل دائم أو موسمي بحيث تكتسب خصائص نظام بيئي متميز، العامل الأساسي الذي يميز الأراضي الرطبة عن أشكال الأرض الأخرى أو المسطحات المائية هو الغطاء النباتي المميز للنباتات المائية التي تتكيف مع التربة المائية الفريدة.

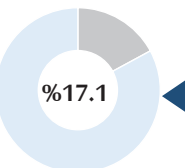
مصدر البيانات: اتفاقية رامسار للأراضي الرطبة ، <https://www.ramsar.org/>

المياه في مجلس التعاون، مارس 2023م

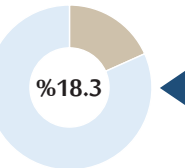
في عام 1992م حددت الأمم المتحدة يوم 22 مارس ليكون اليوم العالمي للمياه، وفي كل عام يحمل هذا اليوم رسالة لدول العالم، لتعيد ترتيب أوضاعها تجاه قضية المياه، التي تعد من أخطر القضايا التي تواجه الدول الجافة وذات المناخ الحار، ويتمحور موضوع عام 2023م على **تسريع التغيير** لحل أزمة المياه والصرف الصحي.

المياه العادمة في دول مجلس التعاون 2017-2021م⁽¹⁾

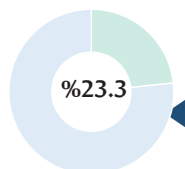
معدل ارتفاع حجم المياه العادمة المجمعة في دول مجلس التعاون في عام 2021م مقارنة بالعام 2017م



معدل ارتفاع حجم المياه العادمة المعالجة في دول مجلس التعاون في عام 2021م مقارنة بالعام 2017م



معدل ارتفاع المياه المعاد استعمالها في دول مجلس التعاون في عام 2021م مقارنة بالعام 2017م



أبرز الإستثمارات الخليجية في قطاع المياه على مستوى العالم

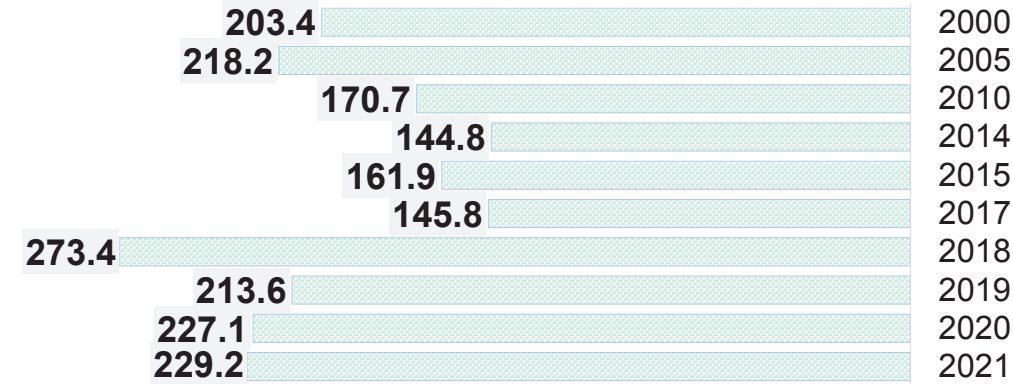
قيمة الجوائز من المانحين للجائزة العالمية للابتكار في التحلية والتي تبنتها كبرى شركات المملكة العربية السعودية المتخصصة في مجال صناعة تحلية المياه المالحة وسلاسل الإمداد	10 مليون دولار أمريكي
الكلفة الاستثمارية لبناء أكبر محطة تحلية (محطة رابغ 3) بتقنية التناضح العكسي على مستوى العالم في المملكة العربية السعودية	687 مليار ريال سعودي
الكلفة الاستثمارية لتدشين أكبر محطة تحلية عائمة في العالم في المملكة العربية السعودية تستهدف ضمان أمن الإمداد وتعزيز الأمن المائي	تجاوزت 3.6 مليار ريال سعودي
إجمالي التكلفة المالية لمشاريع إمدادات المياه في مجلس التعاون (2)	58.2 مليار دولار أمريكي
التكلفة التقديرية لأكبر مشاريع تحلية مياه البحر في دول مجلس التعاون للفترة 2024-2028 (3)	13.7 مليار دولار أمريكي

2022

ملاحظات:

- (2) لا تشمل بيانات مملكة البحرين
(3) تشمل مشاريع التحلية للمملكة العربية السعودية ودولة الإمارات العربية المتحدة وسلطنة عُمان فقط

كمية هطول الأمطار (مليار متر مكعب) في مجلس التعاون 2000-2021م



شهد عام 2021م إرتفاعاً في كمية هطول الأمطار في مجلس التعاون بنسبة 12.7% مقارنة بالعام 2000م. وبالرغم من الإرتفاع إلا أنه يمثل أقل عن المعدل طويل الأمد لكمية هطول الأمطار للفترة 1980-2009م والذي يمثل (263 مليار متر مكعب).

أبرز الإنجازات والجهود لمجلس التعاون في قطاع مكافحة التصحر والجفاف على مستوى الإقليمي والدولي

مستهدف زراعتها في أكبر برنامج تشجير عالمي لعام 2021م على مستوى الشرق الأوسط⁽¹⁾

50 مليار شجرة

أنضمت جميع دول مجلس التعاون إلى الإتفاقيات الدولية للحد من التغير المناخي ومكافحة التصحر والمحافظة على التنوع البيولوجي منذ التسعينيات.

3 إتفاقيات

إعداد أنظمة مشتركة (قوانين) في مجلس التعاون لحماية البيئة ومصادرها ومن ضمنها الغابات والمراعي منذ 1997م.⁽²⁾

5 أنظمة (قوانين)

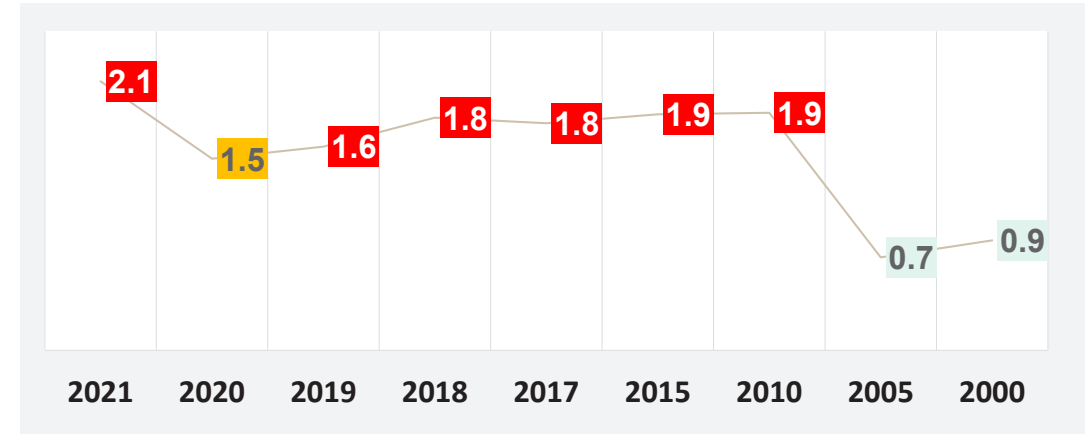
مصدر البيانات:

1. مبادرة الشرق الأوسط الأخضر
2. الأمانة العامة لدول مجلس التعاون لدول الخليج العربية

مكافحة التصحر والجفاف في مجلس التعاون، 2021م

اعتبرت قمة الأرض التي عقدت في ريو (البرازيل) عام 1992م قضايا التصحر وتغير المناخ وفقدان التنوع البيولوجي من أكبر التحديات التي تواجه التنمية المستدامة. وقد أسفرت القمة عن اعتماد اتفاقية الأمم المتحدة لمكافحة التصحر، والتي دخلت حيز النفاذ في عام 1994م، وهي الاتفاقية الوحيدة الملزمة قانونياً والتي تربط بين البيئة والإدارة المستدامة للأراضي.⁽¹⁾

معدل التغير في درجات الحرارة المقاسة على الأرض (درجة سليزية) في مجلس التعاون 2021-2000م




1.1% نسبة ارتفاع معدل التغير في مجلس التعاون لدرجات الحرارة المقاسة على الأرض في عام 2021م مقارنة بالعام 2000م. ويعتبر معدل التغير في عام 2021م مقارنة بالعام السابق أعلى من اتفاق باريس الذي يشير إلى متابعة الجهود للحد من زيادة درجة الحرارة إلى 1.5 درجة مئوية فوق مستويات ما قبل العصر الصناعي.⁽²⁺³⁾

مصدر البيانات:

1. اتفاقية الأمم المتحدة لمكافحة التصحر (WDCDD)
2. المنظمة الزراعية والأغذية العالمية (FAO)
3. المنظمة العالمية للأرصاد الجوية (WMO)

المحور الأول: حيوية النظام البيئي في دول مجلس التعاون، 2022م



✓ يرتكز المحور الأول على العوامل المؤثرة في الزراعة، التنوع الأحيائي والموائل، الثروة الحية البحرية، موارد المياه، خدمات النظم البيئية، والمطر الحمضي.

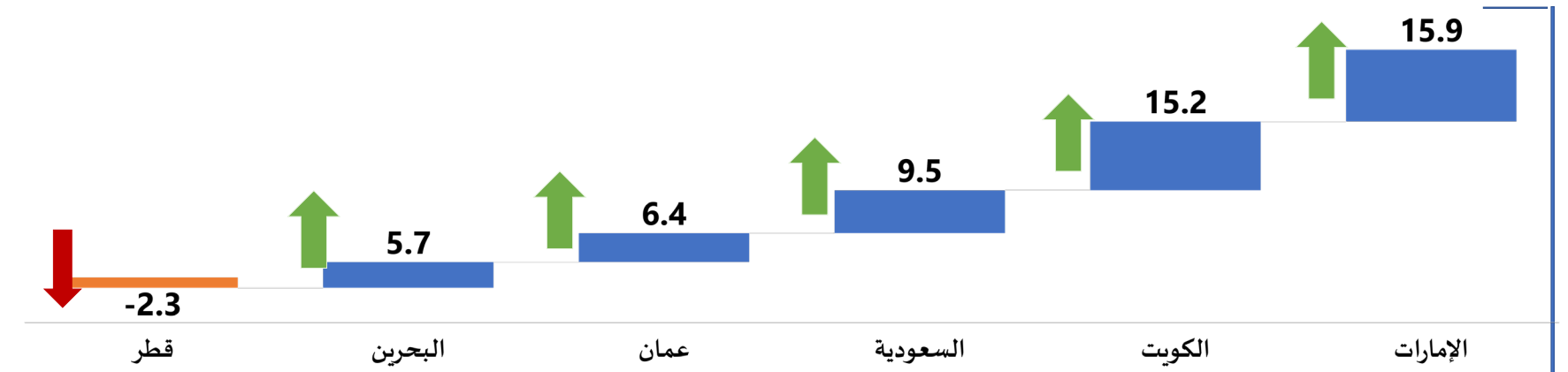
✓ 3 دول خليجية (الإمارات، البحرين والسعودية) تصدرت المركز الأول على مستوى العالم في مؤشر قلة انحسار الغطاء النباتي ومؤشر خدمات النظام البيئي.

مصدر البيانات: تقرير مؤشر الأداء البيئي، جامعة ييل، 2022م، <https://epi.yale.edu/epi-results/2022/country>

التقدم المحرز لمؤشر الأداء البيئي العالمي لدول مجلس التعاون، 2022م

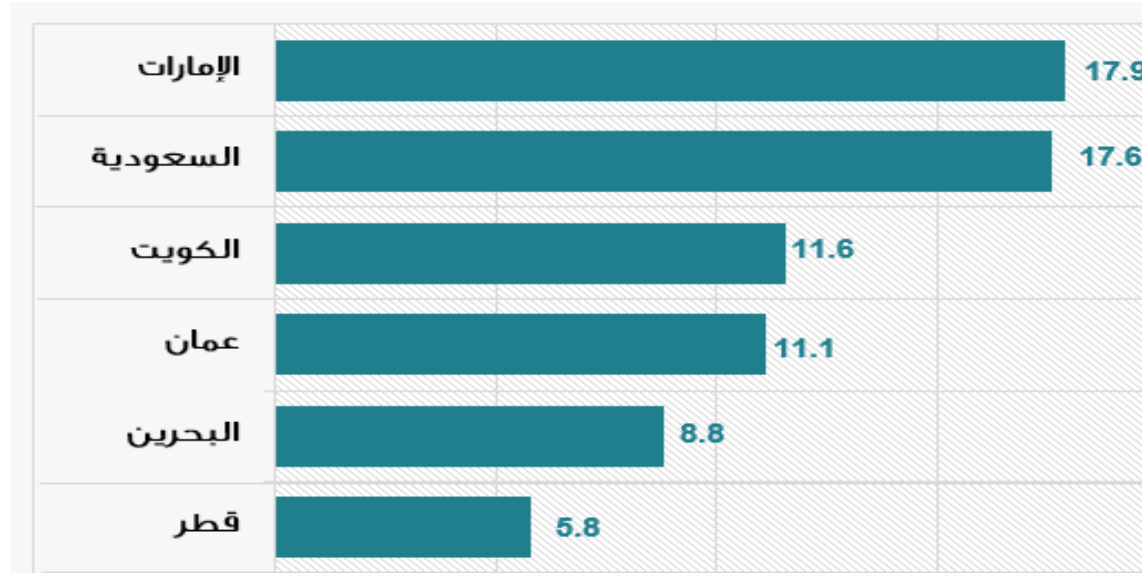
مؤشر الأداء البيئي هو مؤشر يقدم ملخصاً عن حالة الإستدامة في جميع دول العالم ويصدر كل سنتين منذ 2006م. يستخدم 40 مؤشراً للأداء تغطي 11 محوراً ضمن 3 محاور رئيسية وهي **حيوية النظام البيئي، الصحة البيئية و التغير المناخي**.

متوسط التغير (%) في قيمة دول مجلس التعاون في مؤشر الأداء البيئي خلال الفترة 2012-2022م



المحور الثالث: التغير المناخي في دول مجلس التعاون، 2022م

متوسط التغير (%) في قيمة دول مجلس التعاون في محور التغير المناخي خلال الفترة 2012-2022م

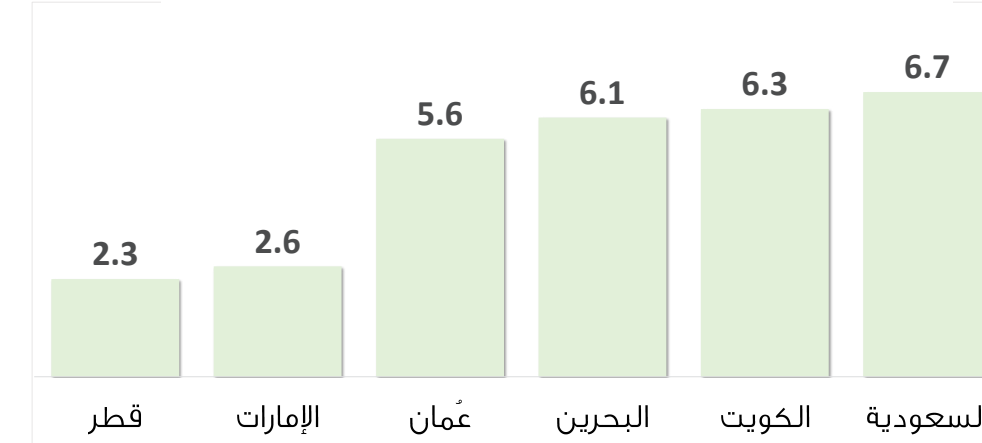
الترتيب الإقليمي
(دول الشرق الأوسط)

✓ حققت دولة الإمارات العربية المتحدة والمملكة العربية السعودية نسبة 100% على المستوى العالمي في مؤشر انخفاض معدل نمو الكربون الأسود.

مصدر البيانات: تقرير مؤشر الأداء البيئي، جامعة ييل، 2022م، <https://epi.yale.edu/epi-results/2022/country>

المحور الثاني: صحة البيئة في دول مجلس التعاون، 2022م

متوسط التغير (%) في قيمة دول مجلس التعاون في محور صحة البيئة خلال الفترة 2012-2022م

الترتيب الإقليمي
(الشرق الأوسط)

✓ يرتكز المحور الثاني على جودة الهواء، المعادن الثقيلة، الصرف الصحي ومياه الشرب، وإدارة النفايات.

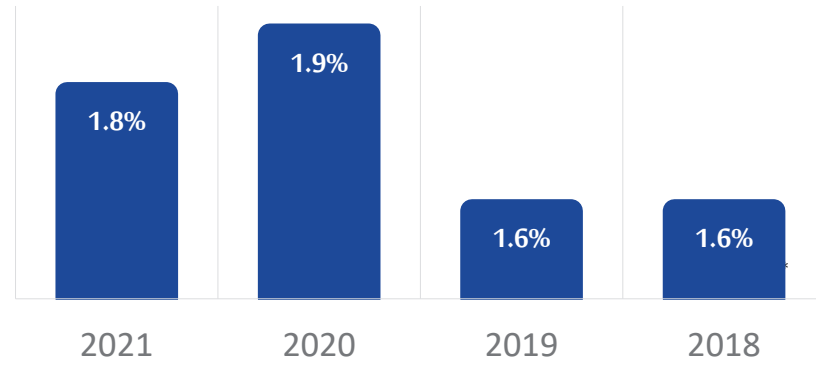
✓ حققت دولة الإمارات العربية المتحدة ودولة قطر نسبة 100% على المستوى العالمي في مؤشر قلة الاعتماد على الوقود الصلب المنزلي.

عدد الأنواع المعرضة للإنقراض **19** ← عدد الأنواع المهددة بالإنقراض **8** ← عدد الأنواع المهددة بالإنقراض من الدرجة الأولى **4**

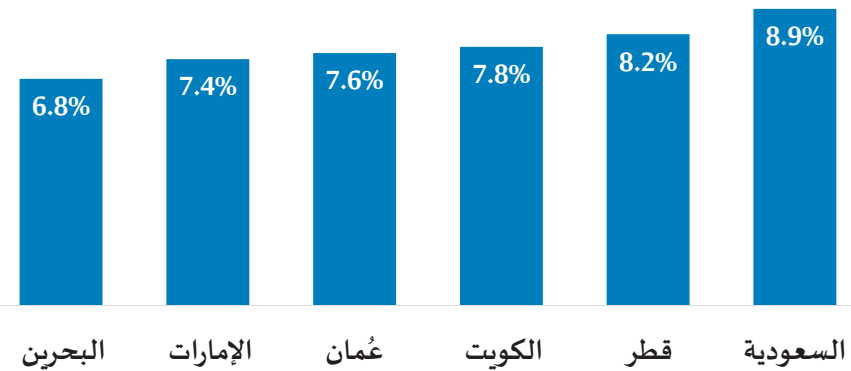


أنواع الأسماك المشتركة والمهددة بالإنقراض بين دول مجلس التعاون (حسب التصنيف الدولي لحفظ الطبيعة IUCN، 2019م)

المساهمة النسبية لأنشطة الزراعة وصيد الأسماك في الناتج المحلي الإجمالي والأسعار الجارية لمجلس التعاون، 2018-2021 م



نسبة أنواع الأسماك المهددة بالإنقراض في الدولة من إجمالي أنواع الأسماك المعروفة في كل دولة من دول مجلس التعاون ، 2022م



التنوع الأحيائي (الأسماك) في مجلس التعاون، 2022م

أبرز الجهود المشتركة

بين دول مجلس التعاون في قطاع حماية الثروة المائية والسمكية خلال الفترة 2022-1981م

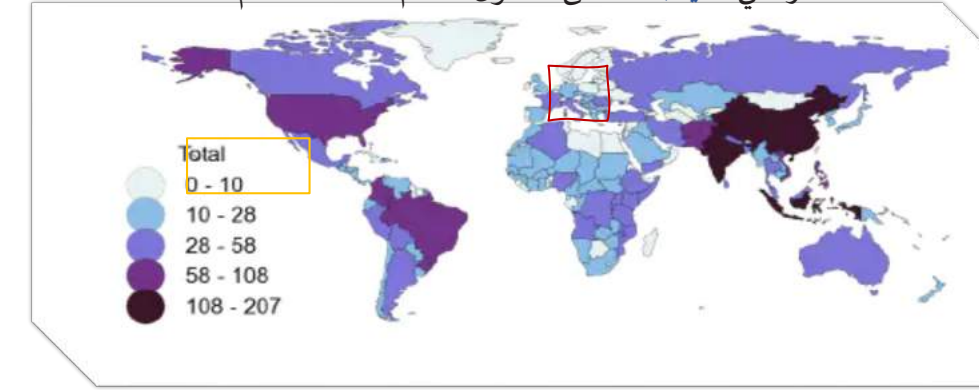
- 9 اتفاقيات دولية للحفاظ على استدامة الثروة المائية والسمكية
- 4 أنظمة موحدة في دول مجلس التعاون بشأن حماية البيئة البحرية
- 2 اتفاقيات إقليمية لحماية البيئة البحرية وبروتوكولاتها والحياة الفطرية
- 1 دراسة تقييم المخزون المشترك للأسماك الكنعد مع دول مجلس التعاون

تتميز دول مجلس التعاون بثروة سمكية طبيعية قيمة في مياه الخليج العربي وبحر عُمان وبحر العرب، وهي بيئة بحرية غنية ومتنوعة تشمل مختلف الكائنات البحرية من الأسماك الزعنفة والقشريات والرخويات وغيرها. وصنفت الأنواع السمكية في دول المجلس من 26 عائلة سمكية معروفة لتشمل على أهم وأغلب الأنواع السمكية المتواجدة في مياه الخليج العربي وبحر عُمان وبحر العرب.

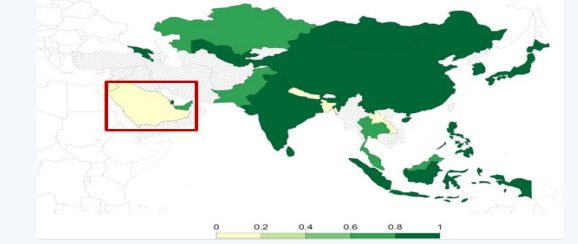
حقائق وأرقام حول الكوارث الطبيعية على مستوى العالم والجهود المبذولة للحد منها في دول مجلس التعاون

أداء دول العالم في مؤشر اعتماد وتنفيذ سياسات للحد من مخاطر الكوارث في إقليم غرب آسيا، 2022م⁽¹⁾

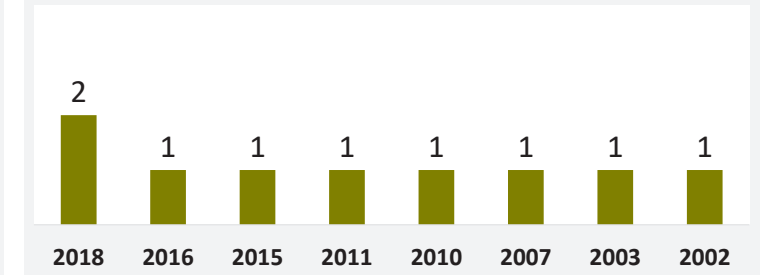
العدد التراكمي للفيضانات على مستوى العالم 2000-2022م⁽²⁾



يقيس المؤشر مدى قيام البلدان بوضع إستراتيجيات للحد من مخاطر الكوارث؛ تعطى كدرجة بين 0 و 1. تشير القيمة الأعلى إلى تبني المزيد من سياسات الحد من مخاطر الكوارث ومُنقذ

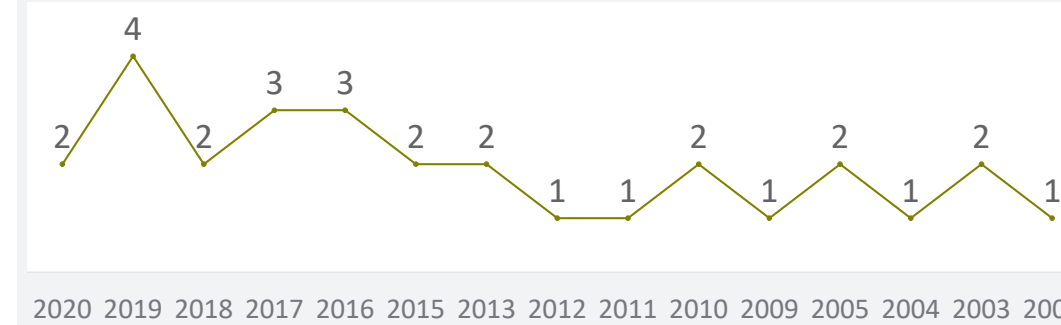


عدد تكرار ظهور العواصف للفترة 2002-2018م عام في دول مجلس التعاون



مصدر البيانات: 1. اتفاقية الأمم المتحدة لمكافحة التصحر (WDCDD)، 2. المنظمة، الزراعة والأغذية العالمية (FAO)

عدد تكرار ظهور الفيضانات للفترة 2002-2020م في دول مجلس التعاون



أبرز الجهود المبذولة للحد من الكوارث المتعلقة بالمناخ في دول مجلس التعاون⁽³⁾

مراكز إقليمية ودولية للإنذار المبكر والتنبؤات

مركز الإقليمي للتنبؤات العددية

مركز الإنذار المبكر من المخاطر المتعددة

مركز التنبؤات والتحذيرات البحرية

أعضاء في مركز التميز التابع للمنظمة العالمية للأرصاد الجوية WMO

مذكرات تفاهم دولية

المنظمة العالمية للأرصاد الجوية

إدارة الأرصاد الجوية في الصين

رصد الزلازل
محطات الرصد
الجوي

2

18
رادار للطقس



مصدر البيانات: 3-الأمانة العامة لدول مجلس التعاون لدول الخليج العربية



4

مؤشرات التنمية المستدامة



أهداف التنمية المستدامة



11 مدن ومجتمعات محلية مستدامة

الهدف 11 : جعل المدن والمستوطنات البشرية شاملة للجميع وأمنة وقادرة على الصمود ومستدامة

الغاية 11.ب: تنفيذ سياسات للإدراج وكفاءة الموارد والحد من مخاطر الكوارث



المؤشر 11.ب.1: نسبة الدول التي تعتمد وتنفذ استراتيجيات وطنية للحد من مخاطر الكوارث بما يتماشى مع إطار سندي 2015 - 2030

لدى جميع دول مجلس التعاون حتى عام 2022م سياسات واستراتيجيات وطنية للحد من مخاطر الكوارث الطبيعية، تتوافق مع إطار سندي 2015-2030 للحد من مخاطر الكوارث.

أولويات العمل لإطار سندي

تعزيز التأهب للكوارث بغية التصدي لها بفعالية وإعادة البناء بشكل أفضل في مرحلة التعافي وإعادة التأهيل والإعمار

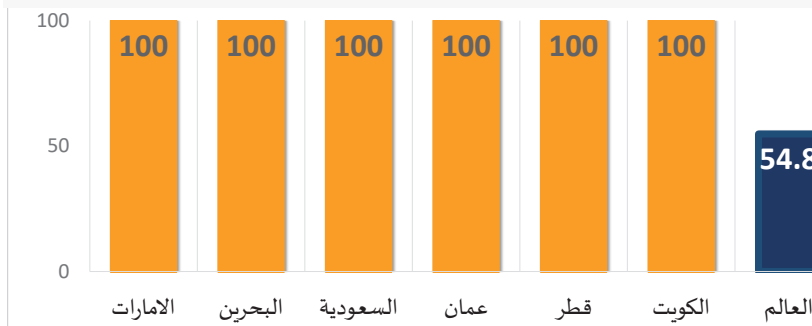
الاستثمار في مجال الحد من مخاطر الكوارث من أجل زيادة القدرة على مواجهتها



فهم مخاطر الكوارث

تعزيز حوكمة الحد من فهم مخاطر الكوارث وإدارة مخاطر الكوارث

نسبة الحكومات المحلية التي تعتمد استراتيجيات للحد من مخاطر الكوارث (%)



المؤشر 11.ب.2: نسبة الحكومات المحلية التي تعتمد وتنفذ استراتيجيات محلية للحد من مخاطر الكوارث بما يتماشى مع الاستراتيجيات الوطنية للحد من مخاطر الكوارث¹

جميع المناطق / المحافظات في دول مجلس التعاون الخليجي تعتمد وتنفذ استراتيجيات محلية للحد من مخاطر الكوارث بما يتماشى مع الاستراتيجيات الوطنية للحد من مخاطر الكوارث وفق بيانات نهاية عام 2022م، فيما بلغت النسبة على مستوى العالم حوالي 54.8% عام 2018م.

¹ الحكومات المحلية: حسب التقسيم الإداري على المستوى المحلي لكل دولة من دول المجلس .

مصدر البيانات: أجهزة الإحصاء الوطنية بدول المجلس، قاعدة بيانات أهداف التنمية المستدامة للأمم المتحدة <https://unstats.un.org/sdgs/dataportal>

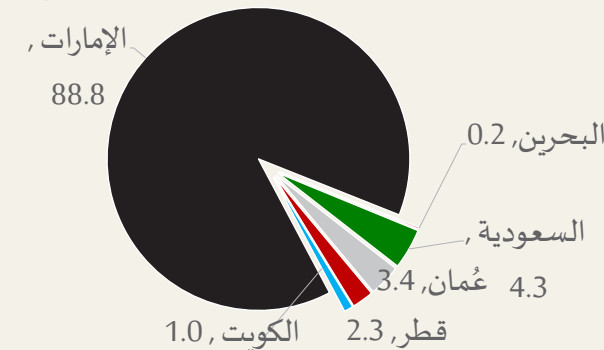
المؤشر 1.2.7: حصة الطاقة المتجددة من مجموع الاستهلاك النهائي للطاقة

تنتج دول مجلس التعاون حوالي 6,178 جيجاواط.ساعة من الكهرباء المنتجة من الطاقة المتجددة وهي تشكل 0.1% من إجمالي الانتاج العالمي. وتشير البيانات إلى أن حصة الدول الأعضاء من إجمالي انتاج الكهرباء من الطاقة المتجددة تتفاوت فيما بينها، حيث تستحوذ دولة الإمارات العربية المتحدة على الحصة الأكبر من هذا الانتاج بحوالي 88.8% من إجمالي الانتاج في دول المجلس. من ناحية أخرى يظهر الجدول التالي حصة بعض الأقاليم من الانتاج العالمي للكهرباء المنتجة من الطاقة المتجددة.

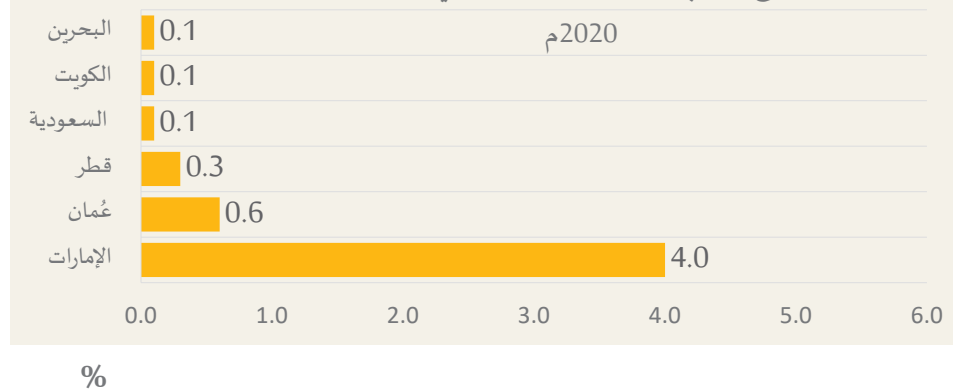
إفريقيا	آسيا	أمريكا الشمالية	الاتحاد الأوروبي	الشرق الأوسط
2.3	41.8	17.8	14.2	0.6

التوزيع النسبي لحصص دول مجلس التعاون من انتاج الكهرباء

المنتجة من الطاقة المتجددة - 2020م



نسبة مساهمة انتاج الكهرباء من الطاقة المتجددة في دول مجلس التعاون - 2020م



كما تشير البيانات أن نسبة مساهمة انتاج الكهرباء من الطاقة المتجددة في دول مجلس التعاون لا تتجاوز 0.9% من إجمالي إنتاج الكهرباء من مصادرها المتعددة. حيث تتراوح هذه المساهمة بين 0.1% في مملكة البحرين و 4.0% في دولة الإمارات العربية المتحدة.

الهدف 7: ضمان حصول الجميع بتكلفة ميسورة على خدمات الطاقة الحديثة والموثوقة والمستدامة



الغاية 2-7 زيادة النسبة العالمية من الطاقة المتجددة



يوم الأرض 22 إبريل 2023م
استثمر في كوكبنا

إن الغاية "تحقيق زيادة كبيرة في حصّة الطاقة المتجدّدة في مجموعة مصادر الطاقة العالمية" تؤثر على أبعاد التنمية المستدامة الثلاثة (اقتصادي، اجتماعي، بيئي). إذ تقدّم تكنولوجيات الطاقة المتجدّدة عنصراً مهماً من استراتيجيات خضرة الاقتصاد والتصدي لمشكلة تغيّر المناخ العالمية. البيانات الوصفية لمؤشرات أهداف التنمية المستدامة

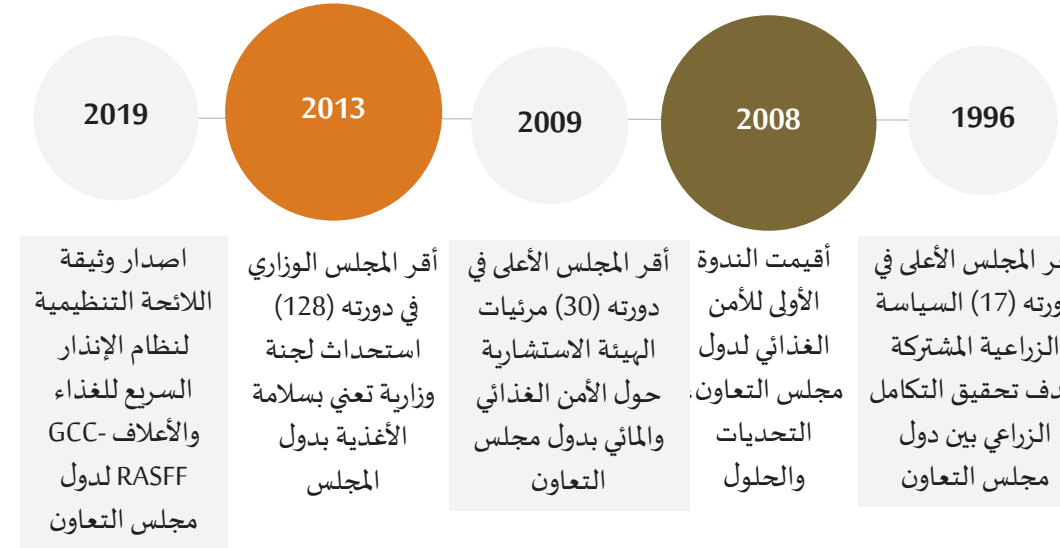
"تتبنى الدول الأعضاء السياسات والآليات اللازمة لحماية البيئة وفق الأنظمة والقرارات الصادرة في إطار مجلس التعاون بهذا الشأن باعتبارها تمثل الحد الأدنى للتشريعات والأنظمة الوطنية." الإتفاقية الاقتصادية بين دول مجلس التعاون



الأمن الغذائي في مجلس التعاون

تبنّت دول مجلس التعاون الخليجي عدة سياسات لإيجاد حلول مستدامة لتحديات الأمن الغذائي، وتعتبر دول المجلس من بين الدول الأكثر أماناً وفق مؤشر الأمن الغذائي العالمي، ويستند المؤشر إلى أربعة معايير رئيسية مرتبطة بالأمن الغذائي وهي توفر الغذاء، والوصول إلى الغذاء، والاستفادة من الغذاء، واستدامة واستقرار مصادره. وقد شكلت جائحة كوفيد-19 واندلاع الحرب الأوكرانية تهديداً جديداً لانعدام الأمن الغذائي لمختلف الدول، وقد استطاعت دول المجلس احتواء تلك الأزمات عبر حزمة من التدابير الوطنية والإقليمية. وقد وضعت دول المجلس استراتيجية مشتركة للأمن الغذائي تركز على الابتكار والتكنولوجيا، بهدف تعزيز إنتاج غذاء محلي مستدام.

أبرز الجهود المشتركة بين دول مجلس التعاون في الأمن الغذائي خلال الفترة 1996-2019م



استيراد المواد الغذائية



التربة الفقيرة



الموارد المائية الشحيحة



تحديات الأمن الغذائي في دول المجلس



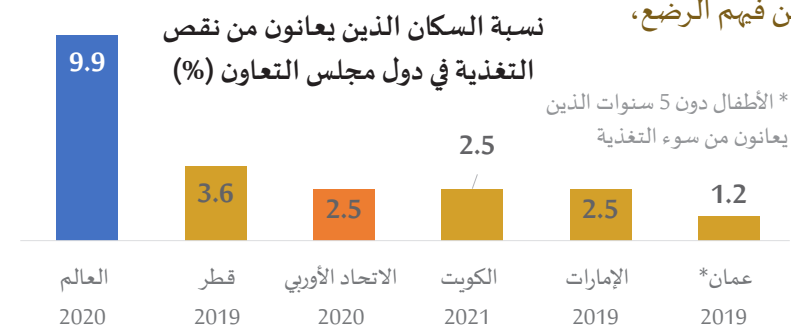
القضاء على الجوع وتوفير الأمن الغذائي والتغذية المحسنة وتعزيز الزراعة المستدامة



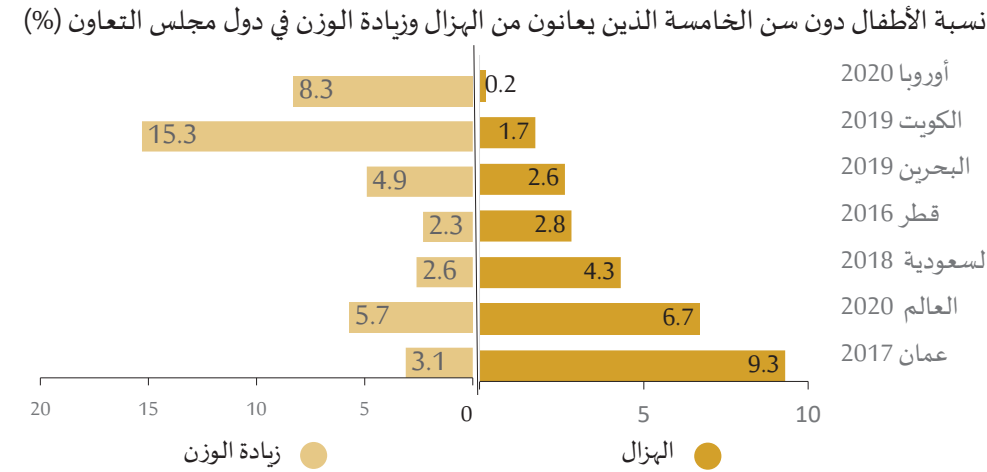
الغاية 1.2: القضاء على الجوع وضمان حصول الجميع، ولاسيما الفقراء والفئات الضعيفة، بمن فيهم الرضع، على ما يكفيهم من الغذاء المأمون والمغذي طوال العام بحلول 2030.

المؤشر 1.1.2: نسبة السكان الذين يعانون من نقص التغذية

يعتبر الأمن الغذائي في دول المجلس مرتفعاً نسبياً، تبلغ نسبة الأشخاص الذين يعانون من نقص التغذية في دول مجلس التعاون (حسب البيانات المتوفرة لأربعة دول) أقل من 5%، وتعتبر القاعدة العامة التي وضعتها منظمة الأغذية والزراعة (الفاو) بأن البلدان التي تعاني من نقص التغذية بنسبة 5% أو أقل تعتبر آمنة غذائياً.



المؤشر 2.2.2: معدل انتشار سوء التغذية بين الأطفال دون سن الخامسة، مصنّفين حسب النوع (الهزال وزيادة الوزن)



الهزال وزيادة الوزن في مرحلة الطفولة شكلان من أشكال سوء التغذية، وفي عام 2019، تبين وجود هزال (نقص الوزن بالنسبة إلى الطول) في 6.7% من الأطفال في العالم دون الخامسة و زيادة الوزن في 5.7% من الأطفال في العالم دون سن الخامسة، وعلى مستوى دول المجلس هناك تفاوت في معدلات انتشار سوء التغذية ويلاحظ أن هذه المؤشرات دون المستويات العالمية، وزيادة الوزن لدى الأطفال في ازدياد أيضاً في بعض دول المجلس، حيث يحل الأكل غير الصحي محل الأكل الصحي، هذا بالإضافة إلى عدم ممارسة النشاط البدني.

مصادر البيانات:

1. تقرير رصد التقدم المحرز في مجال تحقيق أهداف التنمية المستدامة 2030 في دول مجلس التعاون 2022م
2. تقرير مواضيع مواضيع خليجية مختارة في قضايا التنمية المستدامة في دول المجلس 2023م
3. https://unstats.un.org/sdgs/files/report/2022/E_2022_55_Statistical_Annex_I_and_II.pdf




إنفوجرافيك لبعض المناسبات الخليجية والاقليمية والعالمية

5







3 مارس 2023م

اليوم العالمي للأحياء البرية
تحت شعار "شراكات لـصون الحياة البرية"

أكثر من 33

اتفاقية ومعاهدة إقليمية ودولية في مجال البيئة وحماية الحياة الفطرية والموارد الطبيعية في مجلس التعاون



504

عدد الأنواع الخاضعة لنظم (اتفاقية) السايثس لمجلس التعاون حتى عام 2022م



تعريف اتفاقية سايثس هي اتفاقية دولية تعنى بتنظيم الإتجار الدولي في النباتات والحيوانات المهددة بالانقراض مصدر البيانات اتفاقية سايثس <https://cites.org/eng> | الأمانة العامة لدول مجلس التعاون لدول الخليج العربية

+968 2434 6482 @gccstat @gccstat @gccstat

التنوع الأحيائي (الأسماك) في مجلس التعاون

12.9%

نسبة أنواع الأسماك المهددة بالانقراض من الدرجة الأولى من إجمالي أنواع الأسماك المهددة بالانقراض المشتركة ما بين دول مجلس التعاون حسب التصنيف الدولي لحفظ الطبيعة (IUCN) 2019م



1.9%

نسبة المحميات البحرية من إجمالي مساحة المياه الإقليمية في مجلس التعاون



9


اتفاقيات دولية مشتركة بين دول مجلس التعاون للحفاظ على استدامة الثروة المائية والسمكية



مصدر البيانات المائدة الدولية للأسماك المهددة بالانقراض الأمانة العامة لدول مجلس التعاون

+968 2434 6482 @gccstat @gccstat @gccstat

مصادر البيانات الإحصائية Statistical Data Sources



المركز الاتحادي للتنافسية والإحصاء
Federal Competitiveness and Statistics Authority Center
دولة الإمارات العربية المتحدة | United Arab Emirates
<http://www.fcsa.gov.ae>



هيئة المعلومات والحكومة الإلكترونية
Informatics & eGovernment Authority
مملكة البحرين | Kingdom of Bahrain
<http://www.iga.gov.bh>



الهيئة العامة للإحصاء
The General Authority for Statistics
المملكة العربية السعودية | Kingdom of Saudi Arabia
<http://www.stats.gov.sa>



المركز الوطني للإحصاء والمعلومات
The National Center for Statistics and Information
سلطنة عُمان - Sultanate of Oman
<http://www.ncsi.gov.om>



جهاز التخطيط والإحصاء
Planning and Statistics Authority
دولة قطر | State of Qatar
<http://www.qsa.gov.qa>



الإدارة المركزية للإحصاء
Central Statistical Bureau
دولة الكويت | State of Kuwait
<http://www.csb.gov.kw>