

التبادل التجاري السلعي بين دول مجلس التعاون لدول الخليج العربية والولايات المتحدة الأمريكية



حقائق وأرقام: مؤشرات التبادل التجاري السلعي لدول مجلس التعاون والولايات المتحدة الأمريكية لعام 2018م.

إجمالي حجم التبادل التجاري السلعي لدول مجلس التعاون مع الولايات المتحدة لعام 2018م، مقارنة بـ 84.8 مليار دولار أمريكي في العام 2017م وبنسبة ارتفاع بلغت 6.0%.	90 مليار دولار أمريكي
قيمة العجز في الميزان التجاري السلعي لدول مجلس التعاون مع الولايات المتحدة لعام 2018م، مقابل عجز بلغ 19.9 مليار دولار أمريكي في العام 2017م.	14.1 مليار دولار أمريكي
نسبة حجم التبادل التجاري السلعي لدول مجلس التعاون مع الولايات المتحدة من إجمالي قيمة التجارة الخارجية لدول مجلس التعاون مع الأسواق العالمية خلال العام 2018م، مقابل نسبة 8.6% للعام 2017م.	8.2% الأهمية النسبية
إجمالي قيمة الصادرات السلعية لدول مجلس التعاون إلى الولايات المتحدة لعام 2018م مقابل 32.5 مليار دولار أمريكي في العام 2017م، وبنسبة ارتفاع بلغت 16.9%.	38 مليار دولار أمريكي
إجمالي الواردات السلعية لدول مجلس التعاون من الولايات المتحدة في العام 2018م مقابل 52.3 مليار دولار أمريكي خلال العام 2017م، وبنسبة انخفاض بلغت 0.6%، ومثلت هذه الواردات السلعية بالنسبة إلى إجمالي الواردات السلعية لدول مجلس التعاون من الأسواق العالمية بما نسبته 11.7% خلال العام 2018م.	52 مليار دولار أمريكي
نسبة الصادرات السلعية وطنية المنشأ غير النفطية من دول مجلس التعاون من إجمالي صادرات دول مجلس التعاون السلعية إلى الولايات المتحدة، والتي تبلغ ما يقارب 5.4 مليار دولار أمريكي في العام 2018م، مقارنةً بـ 5.0 مليار دولار أمريكي لعام 2017م، وبهذه القيمة تكون قيمة الصادرات السلعية وطنية المنشأ غير النفطية قد انخفضت بما نسبته 8.0% خلال نفس فترة المقارنة.	14.2%
تصدرت قائمة أكثر السلع المصدرة إلى الولايات المتحدة لتستأثر على ما نسبته 71.9% من إجمالي الصادرات السلعية لدول مجلس التعاون إلى الولايات المتحدة في العام 2018م، تليها الألومنيوم ومصنوعاته بنسبة 6.7%.	النفط ومنتجاته

السعودية	جاءت بالمرتبة الأولى كأهم شريك تجاري من دول مجلس التعاون بالنسبة لحجم التبادل التجاري السلعي مع الولايات المتحدة في العام 2018م، بنسبة 49.3% من إجمالي حجم التبادل التجاري السلعي لدول مجلس التعاون مع الولايات المتحدة.
السعودية	أكبر شريك تجاري من دول مجلس التعاون بالنسبة لإجمالي الصادرات السلعية إلى الولايات المتحدة في العام 2018م، بنسبة 67.2% من إجمالي قيمة الصادرات السلعية لدول مجلس التعاون إلى الولايات المتحدة.
الإمارات	أكبر شريك تجاري من دول مجلس التعاون بالنسبة لإجمالي الواردات السلعية من الولايات المتحدة في العام 2018م، بنسبة 40.0% من إجمالي قيمة الواردات السلعية لدول مجلس التعاون من الولايات المتحدة.

❖ ملاحظة: اختلاف أرقام النسب يرجع إلى التقريب في الأرقام.



يهدف هذا الموجز الإحصائي لتقديم ملخص حول اتجاهات ومؤشرات التبادل التجاري السلعي بين دول مجلس التعاون والولايات المتحدة الأمريكية ومعرفة أهم السلع المصدرة والمستوردة، بهدف خدمة متخذي القرارات وراسمي السياسات الاقتصادية والتجارية والجهات المعنية لاتخاذ الإجراءات المناسبة لتطوير التبادل التجاري السلعي مع الولايات المتحدة.

القسم الأول: مؤشرات مختارة، حول دول مجلس التعاون والولايات المتحدة الأمريكية لعام 2018م.

1. مؤشرات الجغرافيا والسكان، 2018م		
المؤشر	مجلس التعاون ⁽¹⁾	الولايات المتحدة ⁽²⁾
الموقع	جنوب غرب قارة آسيا	وسط أمريكا الشماليّة
السكان (مليون نسمة)	56.0	327.2
الزيادة السكانية (%)	2.0	0.6
المساحة (مليون كم ²)	2.4	9.8
الكثافة السكانية (شخص لكل كيلومتر مربع)	23.2	35.8
الناتج المحلي الإجمالي والأسعار الجارية (مليار دولار أمريكي)	1,650.8	20,494.0
معدل نمو الناتج المحلي الإجمالي بأسعار الجارية (% المقارنة بين عامي 2017م و2018م)	13.2	5.2
نصيب الفرد من إجمالي الدخل القومي (ألف دولار أمريكي) بالأسعار الجارية	29.8	62.9

3. مؤشرات الانفتاح الاقتصادي وأهم الشركاء التجاريين، 2018م				
المؤشر	حجم التبادل التجاري السلعي مليار دولار أمريكي		الدول المتصدرة كشركاء تجاريين للصادرات والواردات السلعية	
	مجلس التعاون ⁽¹⁾	الولايات المتحدة ⁽²⁾	مجلس التعاون ⁽¹⁾	الولايات المتحدة ⁽³⁾
الصادرات السلعية*	652.4	1,917.4	الصين 15.9%	كندا 18.3%
الواردات السلعية*	443.4	2,611.4	اليابان 10.1%	الصين 21.6%

*صادرات وواردات دول المجلس لا تشمل التجارة البينية

الترتيب العالمي لدول العالم

مؤشر	الولايات المتحدة	الإمارات	السعودية	قطر	البحرين	عمان	كوبا
إجمالي الصادرات السلعية ⁽¹⁾⁽³⁾	2	19	74	21	57	41	45
إجمالي الواردات السلعية ⁽¹⁾⁽³⁾	1	20	75	32	66	68	65

المصدر:

1. المركز الإحصائي لدول مجلس التعاون لدول الخليج العربية، <https://gcstat.org/ar>2. البنك الدولي، http://databank.worldbank.org/data/views/reports/reportwidget.aspx?Report_Name=CountryProfile&id=b450fd57&bar=y&dd=y&inf=n&zm=n&country=RU53. قاعدة بيانات تجارة السلع الأساسية للأمم المتحدة، https://www.trademap.org/Country_SellProductCountry.aspx?mpm=1643||TOTAL||2|1|1|1|1|2|1|1

القسم الثاني: العلاقات الاقتصادية لمجلس التعاون والولايات المتحدة الأمريكية⁽¹⁾

1986م

فوض المجلس الأعلى لمجلس التعاون في دورته (7) المجلس الوزاري باعتماد أهداف وسياسات التعاون مع الدول والمجموعات نيابة عن الدول الأعضاء



1984م

أقر المجلس الوزاري لمجلس التعاون في دورته (11) مبدأ الدخول في مفاوضات مباشرة بين دول مجلس التعاون كمجموعة وبين الدول والمجموعات الاقتصادية الدولية

وافق المجلس الأعلى لمجلس التعاون في دورته (21) على الاستراتيجية طويلة المدى لعلاقات ومفاوضات دول مجلس التعاون مع الدول والتكتلات الإقليمية والمنظمات الدولية.

2000م

تأسيس منتدى التعاون الاستراتيجي بين مجلس التعاون والولايات المتحدة الأمريكية.

2012م

التوقيع على الاتفاقية الإطارية للتعاون التجاري والاقتصادي والاستثماري والفني بين مجلس التعاون والولايات المتحدة الأمريكية.

2012م

عقد المنتدى الحوار الخليجي الأمريكي للتجارة والاستثمار، والذي نوقش خلاله مواضيع تعزيز التبادل التجاري والتعاون الخليجي والأمريكي في إطار منظمة التجارة العالمية.

2013م

عقد منتدى الحوار الخليجي الأمريكي للتجارة والاستثمار الثاني في واشنطن.

2014م

عقد منتدى الحوار الخليجي الأمريكي للتجارة والاستثمار الثالث في الدوحة.

2015م

المصدر:

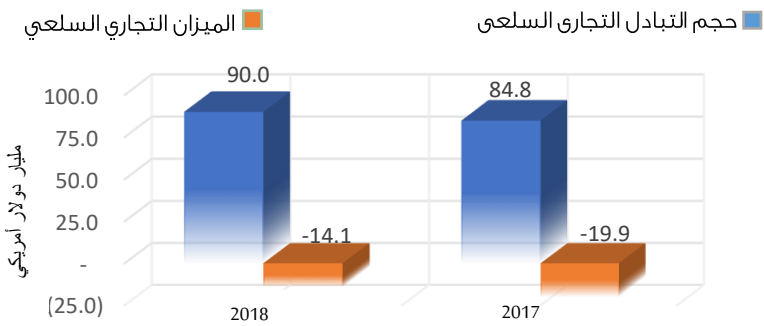
1. الأمانة العامة لدول مجلس التعاون لدول الخليج العربية، المسيرة والإنجاز: 2017م، <http://www.gcc-sg.org/ar-sa/Pages/default.aspx>

القسم الثالث: مؤشرات التبادل التجاري السلعي بين مجلس التعاون والولايات المتحدة الأمريكية

شكل 1: الأهمية النسبية (%) لحجم التبادل التجاري السلعي بين مجلس التعاون مع الولايات المتحدة من إجمالي التبادل التجاري الخليجي في الأسواق العالمية بين عامي 2017م و 2018م

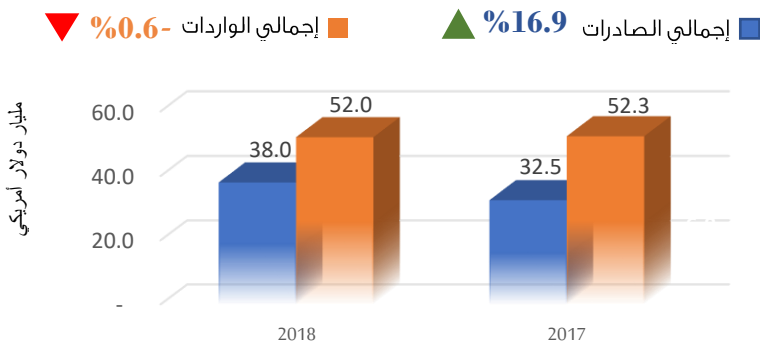


شكل 2: قيمة ومعدل نمو الميزان وحجم التبادل التجاري السلعي بين مجلس التعاون والولايات المتحدة بين عامي 2017م و 2018م



المصدر: المركز الإحصائي لدول مجلس التعاون لدول الخليج العربية
قاعدة بيانات تجارة السلع الأساسية للأمم المتحدة.

شكل 3: قيمة ومعدل نمو إجمالي الصادرات والواردات السلعية لمجلس التعاون مع الولايات المتحدة بين عامي 2017م و 2018م



المصدر: المركز الإحصائي لدول مجلس التعاون لدول الخليج العربية
قاعدة بيانات تجارة السلع الأساسية للأمم المتحدة.

3.1 الميزان وحجم التبادل التجاري السلعي

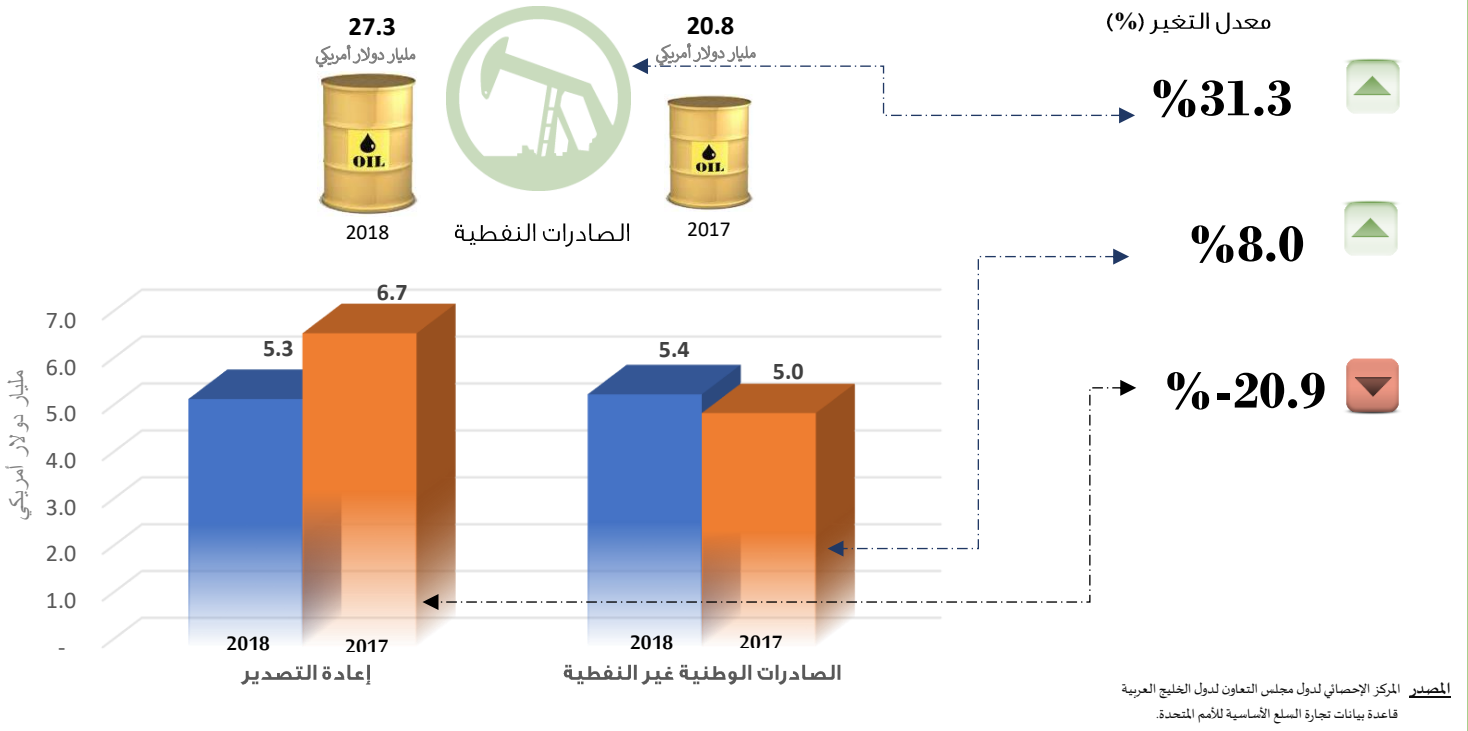
- ❖ على مستوى الأهمية النسبية للتبادل التجاري السلعي المشترك: تشير الإحصاءات الرسمية إلى انخفاض الأهمية النسبية لحجم التبادل التجاري السلعي لمجلس التعاون مع الولايات المتحدة في العام 2018م، مقارنة مع العام 2017م، حيث شكل حجم التجارة الخارجية لمجلس التعاون مع الولايات المتحدة ما نسبته 8.2% من إجمالي قيمة التجارة الخارجية السلعية لمجلس التعاون في الأسواق العالمية في العام 2018م، مقارنة بما نسبته 8.6% في العام 2017م.
- ❖ على مستوى قيم التبادل التجاري السلعي: بلغت قيمة حجم التبادل التجاري السلعي لمجلس التعاون مع الولايات المتحدة نحو 89.9 مليار دولار أمريكي في عام 2018م، مسجلة ارتفاعاً بنسبة وصلت إلى 6.0% مقارنة بعام 2017م.
- ❖ على مستوى الميزان التجاري السلعي بين الطرفين: في العام 2018م تحسن العجز في الميزان التجاري السلعي لدول مجلس التعاون مع الولايات المتحدة، حيث بلغ نحو 14.1 مليار دولار أمريكي في العام 2018م مقارنة بعجز بلغ 19.9 مليار دولار أمريكي في العام 2017م.

3.2 مؤشرات الانفتاح التجاري السلعي

- ❖ تظهر البيانات ارتفاع في قيمة إجمالي الصادرات السلعية لدول مجلس التعاون إلى الولايات المتحدة في العام 2018م مقارنة مع العام 2017م، حيث بلغت قيمة إجمالي الصادرات السلعية لمجلس التعاون إلى الولايات المتحدة ما يقارب نحو 38.0 مليار دولار أمريكي في نهاية العام 2018م مقارنة بـ 32.5 مليار دولار في العام 2017م، بنسبة ارتفاع بلغت 16.9%، وشكلت إجمالي الصادرات السلعية لمجلس التعاون إلى الولايات المتحدة ما نسبته 5.8% من إجمالي الصادرات السلعية لدول مجلس التعاون إلى الأسواق العالمية لعام 2018م.

- ❖ كما بلغت قيمة الواردات السلعية لمجلس التعاون من الولايات المتحدة نحو 52.0 مليار دولار أمريكي في العام 2018م مقارنة بـ 52.3 مليار دولار أمريكي في العام 2017م، بانخفاض بلغت نسبته 0.6%، وشكلت الواردات السلعية لمجلس التعاون من الولايات المتحدة ما نسبته 11.7% من إجمالي الواردات السلعية لدول مجلس التعاون من الأسواق العالمية لعام 2018م.

شكل 4 : قيمة إجمالي الصادرات السلعية لدول مجلس التعاون إلى الولايات المتحدة بين عامي 2017م و 2018م



- بلغت قيمة الصادرات السلعية وطنية المنشأ غير النفطية من مجلس التعاون إلى الولايات المتحدة ما يقارب 5.4 مليار دولار أمريكي في العام 2018م، مقارنةً بـ 5.0 مليار دولار أمريكي لعام 2017م، مسجلةً ارتفاعاً بما نسبته 8.0%.
- في حين بلغت قيمة السلع المعاد تصديرها من مجلس التعاون إلى الولايات المتحدة نحو 5.3 مليار دولار أمريكي في العام 2018م مقارنةً بـ 6.7 مليار دولار أمريكي لعام 2017م، مسجلةً انخفاضاً بما نسبته 20.9%.

أهم شريك تجاري مع مجلس التعاون في إجمالي الصادرات 5
أهم شريك تجاري مع مجلس التعاون في إجمالي الواردات 2



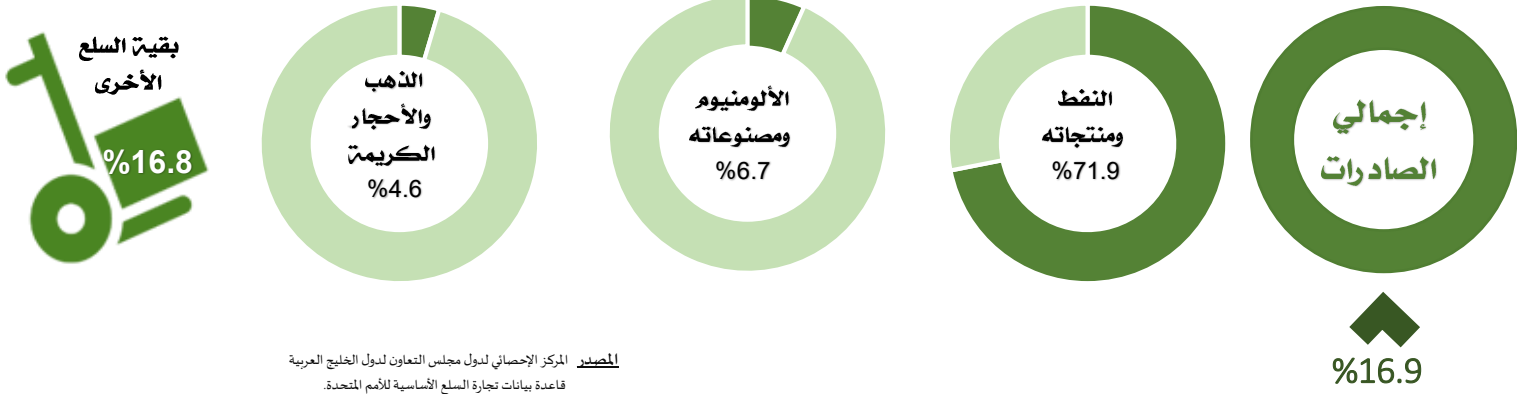
إعادة تصدير	13.9%	
الصادرات وطنية المنشأ غير النفطية	14.2%	
الصادرات النفطية	71.9%	
إجمالي الصادرات السلعية	100%	

شكل 5: الأهمية النسبية (%) لمكونات الهيكل النوعي لإجمالي الصادرات السلعية لمجلس التعاون إلى الولايات المتحدة لعام 2018م

4. التركيب السلعي لإجمالي الصادرات والواردات السلعية

4.1 إجمالي الصادرات السلعية

شكل 6: التوزيع النسبي (%) لإجمالي الصادرات السلعية لمجلس التعاون إلى الولايات المتحدة لعام 2018م

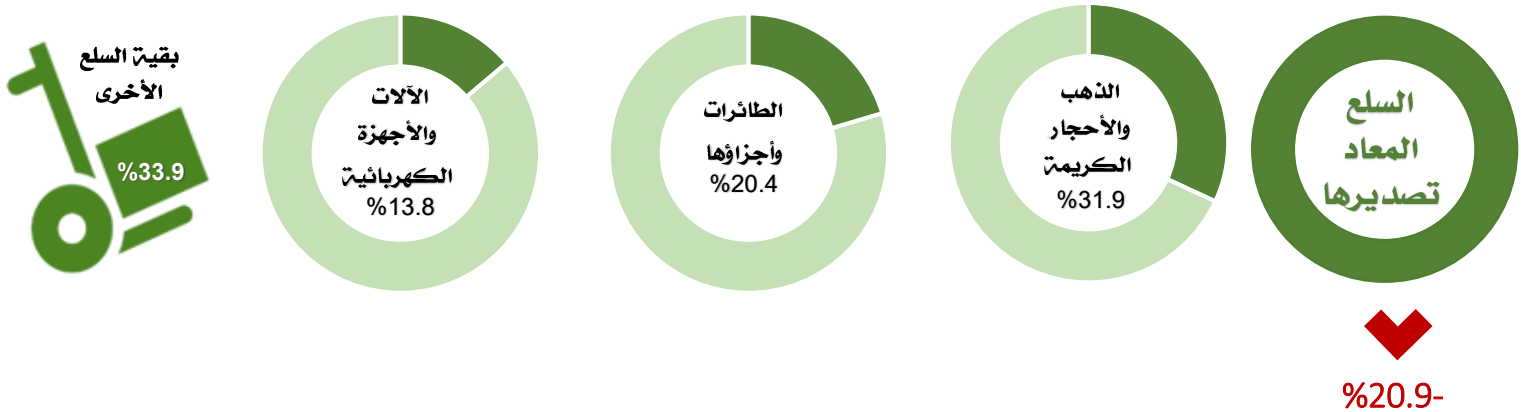


معدل التغير السنوي لإجمالي الصادرات السلعية لدول مجلس التعاون إلى الولايات المتحدة في العام 2018م مقارنة مع العام 2017م.

➤ تركز إجمالي الصادرات السلعية لمجلس التعاون إلى الولايات المتحدة خلال العام 2018م بنسبة 83.2% في ثلاث سلع جاءت في مقدمتها النفط ومنتجاته لتستأثر بما نسبته 71.9% من إجمالي الصادرات السلعية لمجلس التعاون إلى الولايات المتحدة، تلاها الألومنيوم ومصنوعاته بنسبة 6.7%، ومن ثم الذهب والأحجار الكريمة حيث ساهم بما نسبته 4.6%.

4.2 السلع المعاد تصديرها

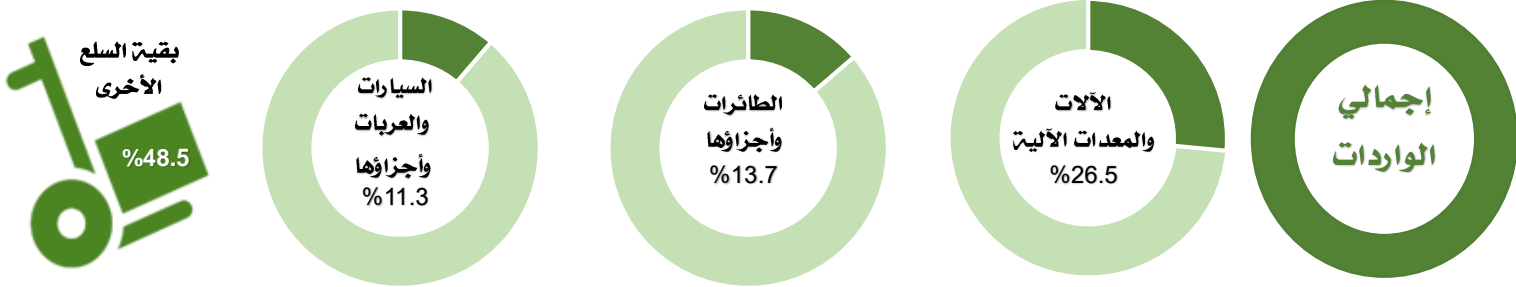
شكل 7: التوزيع النسبي (%) لإجمالي السلع المعاد تصديرها لمجلس التعاون إلى الولايات المتحدة لعام 2018م



معدل التغير السنوي للسلع المعاد تصديرها لمجلس التعاون إلى الولايات المتحدة في العام 2018م مقارنة مع العام 2017م.

4.3 الواردات السلعية

شكل 8: التوزيع النسبي (%) لإجمالي الواردات لمجلس التعاون من الولايات المتحدة لعام 2018م



المصدر: المركز الإحصائي لدول مجلس التعاون لدول الخليج العربية.

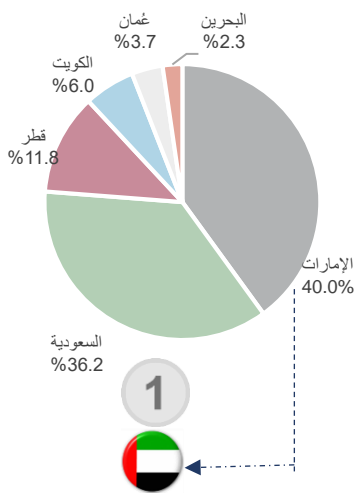
▼
-0.6%

معدل التغير السنوي لواردات دول مجلس التعاون إلى الولايات المتحدة في العام 2018م مقارنة مع العام 2017م.

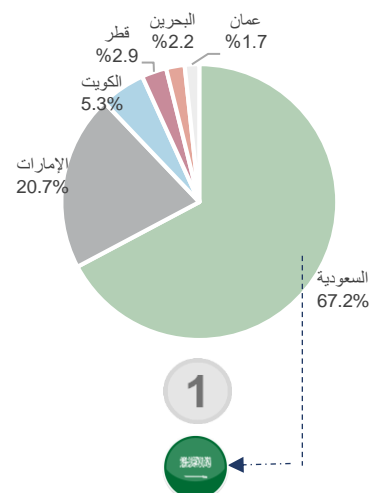
➤ تشير الإحصاءات الرسمية إلى أن حركة الواردات السلعية لمجلس التعاون من الولايات المتحدة خلال العام 2018م، تركزت في ثلاث من السلع بنسبة 51.5% في مقدمتها الآلات والمعدات الآلية لتستأثر بما نسبته 26.5% من إجمالي الواردات السلعية لمجلس التعاون من الولايات المتحدة، تليها الطائرات وأجزائها بنسبة 13.7%، ومن ثم السيارات والعربات وأجزائها حيث ساهمت بما نسبته 11.3%.

5. التوزيع النسبي (%) لدول مجلس التعاون كشريك تجاري مع الولايات المتحدة الأمريكية 2018م.

إجمالي الواردات السلعية (%)



إجمالي الصادرات السلعية (%)



حجم التبادل التجاري السلعي (%)

