المركز الإحصائي
لدول مجلس التعاون لدول الخليج العربية
GCC-STAT



أداء أسواق الأوراق المالية
في دول مجلس التعاون
والتطورات التنظيمية والتشريعية
خلال النصف الأول من العام 2022م

العدد الثاني

نوفمبر 2022م

المحتويات

الموضوع	الصفحة
تقديم	4
تعاريف المصطلحات والمؤشرات	5
الفصل الأول: نظرة عامة على أداء وتطورات أسواق المال الخليجية خلال النصف الأول من العام 2022م	7
1.1 أداء أسواق المال الخليجية خلال النصف الأول من العام 2022م	8
2.1 التطورات التنظيمية والتشريعية لأسواق المال الخليجية خلال النصف الأول من العام 2022م	13
الفصل الثاني: تحليل أداء وتطورات أسواق المال في دول مجلس التعاون خلال النصف الأول من العام 2022م	15
1.2 سوق أبوظبي للأوراق المالية	16
2.2 سوق دبي المالي	18
3.2 بورصة البحرين	22
4.2 السوق المالية السعودية	25
5.2 بورصة مسقط	29
6.2 بورصة قطر	33
7.2 بورصة الكويت	36
ملحق 1: الجداول الإحصائية	41
ملحق 2: معلومات عن أسواق مجلس التعاون	44
مصادر البيانات	47

تم اعداد هذا الاصدار استناداً الى دليل الاصدارات الاحصائية

المعتمد من قبل المركز الإحصائي لدول مجلس التعاون لدول الخليج العربية

نسخة الكترونية من الاصدار متاحة على الموقع الإلكتروني للمركز حسب الرابط التالي:

https://www.gccstat.org/ar/statistic/publications/monetary-and-financial-statistics

©ربيع الآخر 1444هـ ، أكتوبر 2022م

جميع الحقوق محفوظة

في حالة الاقتباس يرجى الإشارة إلى هذا الاصدار كما يلي:

المركز الإحصائي لدول مجلس التعاون لدول الخليج العربية GCC-STAT، 2022م. **أداء أسواق الأوراق المالية في دول مجلس التعاون والتطورات التنظيمية والتشريعية خلال النصف الأول من العام 2022م** - العدد الثاني. مسقط - سلطنة عمان.

جميع المراسلات توجه إلى :

المركز الاحصائي لدول مجلس التعاون لدول الخليج العربية

ص.ب. 840، مسقط - سلطنة عمان

هاتف: 968 24346499 +

فاكس: 968 24343228 +

البريد الإلكتروني: info@gccstat.org

الصفحة الالكترونية: www.gccstat.org

تقديم

يسر المركز الاحصائي لدول مجلس التعاون لدول الخليج العربية أن يقدم تقرير أداء وتطورات أسواق الأوراق المالية في دول مجلس التعاون خلال النصف الأول من العام 2022م. وبالإضافة إلى جمع المعلومات والبيانات الرسمية عن هذه الأسواق وإعداد مؤشرات أدائها ونشرها بصورة دورية ومنتظمة، ويساهم هذا التقرير في تنمية الوعي الاستثماري ورفع مستوى الشفافية وما تقوم به هذه الأسواق لتعزيز دورها التنموي في الاقتصاد الخليجي، وتمكين المستثمرين من اتخاذ القرارات الاستثمارية السليمة والمبنية على بيانات دقيقة ومتاحة للجميع.

وبجانب تحليل نشاط وأداء أسواق المال الخليجية، يتضمن التقرير أبرز التطورات ذات العلاقة بنشاط هذه الأسواق والتي تشمل التغيرات في الأطر التشريعية والتنظيمية والتوعوية، وكذلك كل ما يتعلق بالإشراف والرقابة وحماية المستثمرين والحوكمة والتطورات في مجال التعاون الدولي والاقليمي وتبادل الخبرات، وذلك بهدف تعريف المستثمرين بمختلف جوانب تطورات هذه الأسواق وأدائها.

وإذ يشكر المركز أسواق الأوراق المالية الخليجية على تعاونهم الكريم من خلال توفير البيانات الإحصائية والمعلومات عن أداء وتطورات العمل في هذه الأسواق، ويأمل أن يشكل التقرير دافعاً قوياً لتعزيز النشاط الاستثماري واستقطاب رؤوس الأموال العربية والأجنبية لتساهم في تمويل التنمية المحلية والخليجية، وأن يكون التقرير مكملاً للجهود الرامية إلى تعزيز التعاون والترابط بين أسواق المال الخليجية لتحقيق أهداف السوق الخليجية المشتركة والوحدة الاقتصادية الخليجية.

تعاريف المصطلحات والمؤشرات

القيمة السوقية للشركات المدرجة

تساوي مجموع القيمة السوقية للأسهم المكتتب بها للشركات المدرجة في السوق.

القيمة الدفترية للسهم

تساوي حقوق المساهمين في نهاية الفترة مقسوماً على عدد الأسهم المكتتب بها.

عدد الأسهم المتداولة

عدد الأسهم التي تم تداولها في قاعة السوق خلال الفترة.

حجم التداول

قيمة الأسهم التي تم تداولها في قاعة السوق بمختلف الأسعار خلال الفترة.

العائد (صافي الأرباح بعد الضرائب)

صافي الأرباح بعد الضرائب كما في آخر تقرير سنوي صادر عن الشركة والتي تمثل صافي ربح السنة مطروحاً منه ضريبة الدخل والمخصصات الأخرى.

السوق الأولي

السوق الذي يتم من خلاله بيع الأوراق المالية المصدرة لأول مرة والتي تسهم في زيادة التكوين الرأسمالي.

السوق الثانوي

السوق الذي يجري فيه التعامل بالأوراق المالية بعد إصدارها واستكمال إجراءات الاكتتاب بها، في إطار القوانين والأنظمة والتعليمات المعمول بها.

السوق الموازي

ذلك الجزء من السوق الثانوي الذي يتم من خلاله التعامل في القاعة بأسهم شركات تحكمها شروط إدراج خاصة تحددها لجنة إدارة السوق.

معدل دوران السهم (%) = $\frac{\text{قيمة الأسهم المتداولة خلال الفترة}}{\text{القيمة السوقية للأسهم المكتتب بها في نهاية الفترة}}$

عائد السهم الواحد = $\frac{\text{صافي الأرباح بعد الضرائب}}{\text{عدد الأسهم المكتتب بها}}$

مضاعف السعر إلى العائد للسهم = $\frac{\text{سعر السهم}}{\text{عائد السهم}}$

مضاعف السعر إلى القيمة الدفترية للسهم = $\frac{\text{سعر السهم}}{\text{القيمة الدفترية للسهم}}$

المؤشر المركب لأسواق المال (CGI) في كتلة مجلس التعاون:

يتم إعداد هذا المؤشر المركب لقياس أداء أسواق المال لمجلس التعاون، حيث يتم في البداية تحويل مؤشرات كل من أسواق المال منفردة إلى مؤشر مئوي (2017=100). بعدها يتم إحتساب المؤشر المركب بإستخدام أوزان ترجيحية تمثل القيمة السوقية للأسهم المتداولة.

الصيغة الرياضية:

$$\text{م . ك} = \sum_{\text{س} = 1}^{7} \left(\text{م ا س} \times \frac{\text{ق س . س}}{\text{م ق س . م}} \right)$$

حيث أن:

س: أسواق المال السبعة في دول مجلس التعاون.

م . ك: المؤشر المركب لأسواق المال في مجلس التعاون في نهاية السنة.

ق س . س: القيمة السوقية للسوق المالي (س)خلال السنة.

م ق س .م: مجموع القيمة السوقية لأسواق مجلس التعاون خلال السنة.

م ا س: المؤشر العام للسوق المالي (س) في نهاية السنة.

الفصل الأول: نظرة عامة على أداء وتطورات أسواق المال الخليجية خلال النصف الأول من العام 2022م

1.1: أداء أسواق المال الخليجية خلال النصف الأول من العام 2022م

واصل المؤشر العام المركب الذي يقيس أداء أسواق المال الخليجية كتكتل ارتفاعه خلال النصف الأول من العام 2022م، حيث بلغ بنهاية شهر يونيو 162.9 نقطة، مقارنةً مع 156.8نقطة في نهاية عام 2021م، وبنسبة نمو بلغت 3.9%، وقد سجل المؤشر المركب أعلى نقطة له في شهر أبريل 2022م حين بلغ 189.3 قبل أن يتراجع خلال الشهرين اللاحقين، (شكل رقم 1). ونجم هذا الأداء العام نتيجةً لإرتفاع مؤشرات غالبية أسواق المال بالدول الأعضاء في مجلس التعاون، وذلك جراء ارتفاع أسعار النفط واستمرار تعافي النشاط الاقتصادي من تداعيات الجائحة كوفيد-19 التي ظهرت انعكاساتها السلبية على أداء هذه الأسواق بشكل ملحوظ خلال العام 2020م.

شكل 1: المؤشر العام المركب لأداء أسواق المال الخليجية، يناير 2021 – يونيو 2022م

شكل 2: مؤشرات أداء أسواق المال العالمية، النصف الأول 2022م

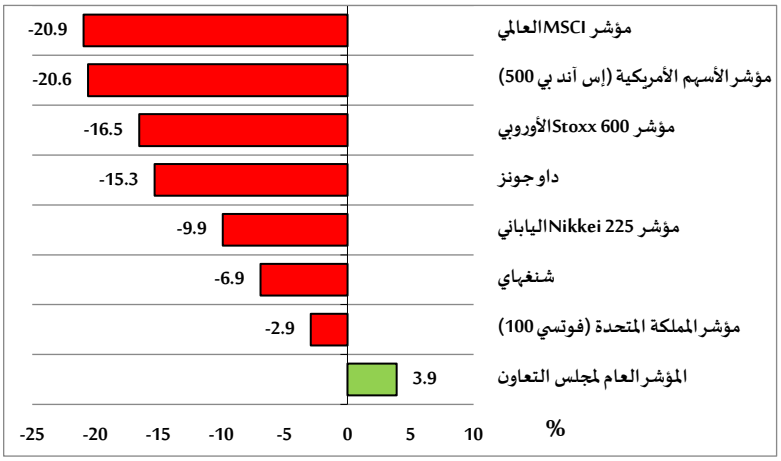

أما مقارنة مع أداء الأسواق العالمية فقد كان المؤشر العام لأسواق المال الخليجية متميزاً حيث ارتفع بنهاية النصف الأول من عام 2022م عن مستواه بنهاية عام 2021م، في حين انخفضت سائر مؤشرات الأسواق العالمية الرئيسية، (شكل رقم 2).

وبالنسبة لأسواق المال الخليجية كل على حدة، فقد اختتمت غالبيتها تداولات النصف الأول من العام 2022م بأداء إيجابي مقارنةً مع نهاية العام 2021م، وحقق المؤشر العام لسوق أبوظبي للأوراق المالية أعلى معدل نمو بين أسواق مال دول المجلس بنسبة بلغت 10.4%، وتلاه مؤشر بورصة الكويت المالي بنسبة 5.2%، ثم بورصة قطر بنسبة 4.9%، وكذلك ارتفع المؤشر العام لكل من بورصة البحرين وسوق السعودية المالي وسوق دبي المالي بنسبة 2.4% و 2.1% و 0.9% على التوالي. في حين تراجع المؤشر العام ببورصة مسقط بنسبة طفيفة -0.2% بذات الفترة، (شكل رقم 3).

شكل 3: شكل : أداء المؤشر العام لأسواق المال الخليجية، النصف العام 2022م

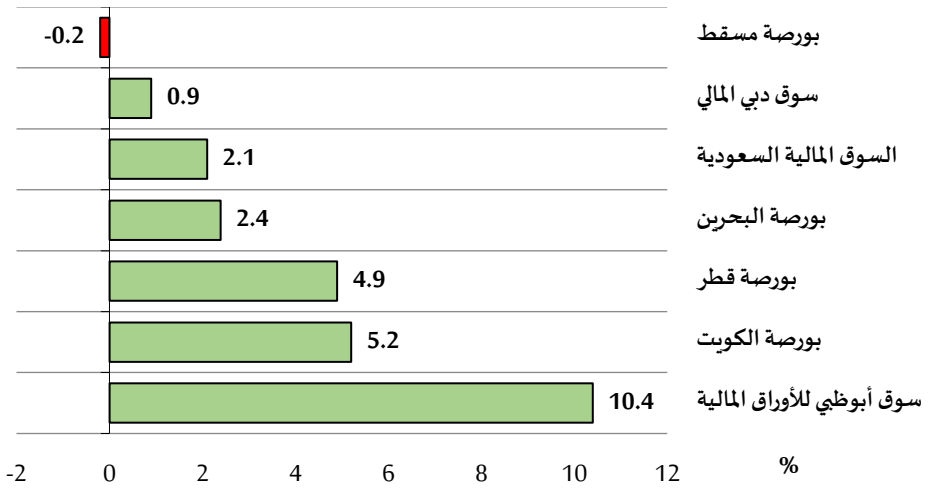

أما بالنسبة لمجموع القيمة السوقية لأسواق المال الخليجية فقد ارتفعت من 3.6 تريليون دولار أمريكي في نهاية العام 2021م إلى ما يقارب 4.2 تريليون دولار أمريكي بنهاية يونيو 2022م، وبنمو بلغت نسبته 14.5%، (شكل 4).

شكل 4: مجموع القيمة السوقية لأسواق المال الخليجية، ديسمبر 2021- يونيو 2022م

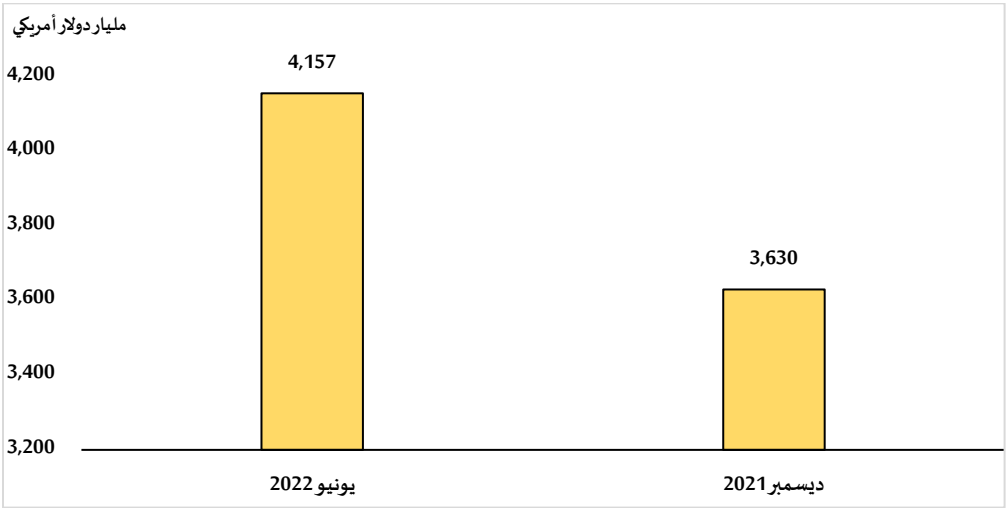

وقد شهدت القيمة السوقية لكافة أسواق الدول الأعضاء نمواً خلال النصف الأول من العام 2022م مقارنةً مع نهاية العام 2021م، حيث سجل سوق دبي المالي نسبة نمو عالية بلغت 28.1%، تلاه سوق أبوظبي للأوراق المالية بنسبة 22.5%، والسوق المالية السعودية بنسبة 14.3%. وتراوح النمو في بقية الأسواق بين 0.5% ببورصة مسقط و 5.0% ببورصة الكويت. وشكلت القيمة السوقية للسوق المالية السعودية نحو 73.4% من القيمة السوقية الإجمالية لأسواق مجلس التعاون، تليها القيمة السوقية لسوق أبوظبي للأوراق المالية بنحو 13.0%، في حين بلغت مساهمة الأسواق الأخرى مجتمعة نحو 13.6%، (شكل رقم 5).

شكل 5: القيمة السوقية لأسواق المال الخليجية بنهاية النصف الأول من العام 2022م

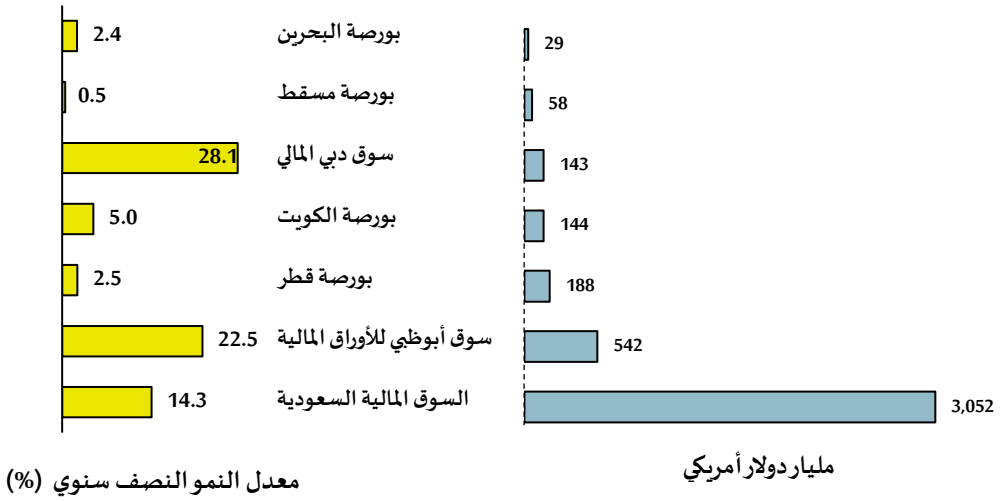

والجدير بالذكر أن مساهمة أسواق المال الخليجية بلغت نحو 3.9% من إجمالي القيمة السوقية لأسواق المال العالمية في نهاية النصف الأول من العام 2022م، في حين بلغت القيمة السوقية لأسواق المال العربية مجتمعة نحو 4.0% من إجمالي القيمة السوقية لأسواق المال العالمية (شكل رقم 6).

شكل 6: مساهمة القيمة السوقية لأسواق المال الخليجية في الأسواق العالمية، النصف الأول من العام 2022م

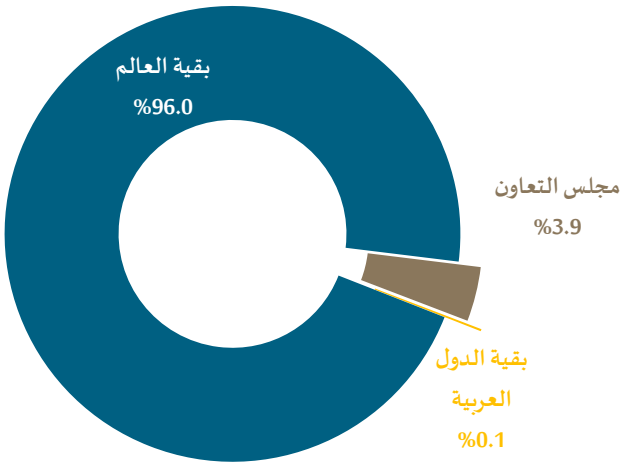

وخلال النصف الأول من العام 2022م بلغ إجمالي عدد الشركات المدرجة في أسواق المال الخليجية 722 شركة، واستأثر السوق المالية السعودية بما نسبته 30% من إجمالي عدد الشركات المدرجة في الأسواق الخليجية، تلاه بورصة الكويت بنحو22%. في حين بلغت مساهمة الأسواق الأخرى مجتمعة نحو 48%، (جدول رقم 1).

جدول 1: عدد الشركات المدرجة في أسواق المال الخليجية ونسبة المسموح تداول أسهمها لمواطني دول المجلس، النصف الأول 2022م

	عدد الشركات المدرجة في السوق المالي	نسبة (%) المسموح تداول أسهمها لمواطني دول المجلس	المساهمة النسبية من إجمالي مجلس التعاون
البحرين	42	%100	%6
قطر	47	%100	%7
دبي	64	%89	%9
أبوظبي	85	%91	%12
عمان	110	%100	%15
الكويت	159	%100	%22
السعودية	215	%96	%30
مجلس التعاون	**722**	**%97**	**%100**

وفيما يتعلق بأحجام التداول، فقد شهد النصف الأول من العام 2022م تداول عدد 138 مليار سهم في أسواق المال الخليجية. وشكّل عدد الأسهم المتداولة في سوق أبوظبي للأوراق المالية بنحو 23.2% من إجمالي عدد الأسهم المتداولة بمجلس التعاون، تليه بورصة الكويت بنحو 22.6% ، وبورصة قطر بنحو 19.3%، ثم السوق المالية السعودية بنحو 18.4%، (شكل رقم 7).

شكل 7: المساهمة النسبية لعدد الأسهم المتداولة في أسواق المال الخليجية، النصف الأول 2022م

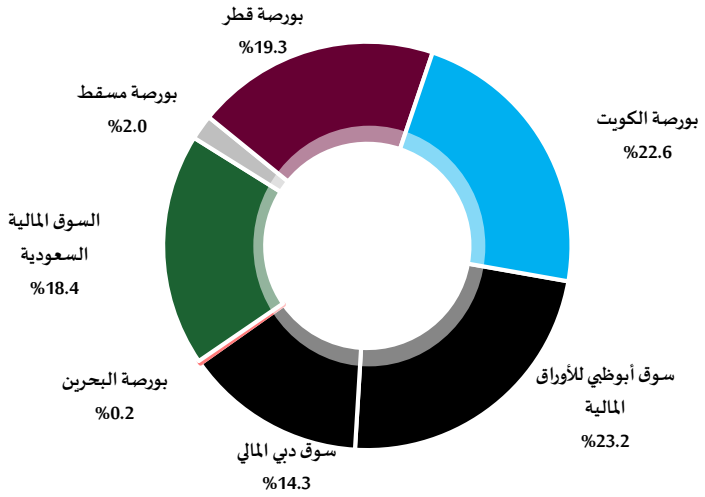

وبلغت قيمة الأسهم المتداولة في النصف الأول من العام 2022م نحو 400 مليار دولار أمريكي، وشكلت قيمة الأسهم المتداولة في السوق المالية السعودية وحدها ما نسبته 69.2% من إجمالي قيمة التداول في أسواق المال الخليجية، يليها سوق أبوظبي المالي بنسبة 13.6%، في حين بلغت مساهمة الأسواق الأخرى مجتمعة نحو 17.2%، (شكل رقم 8).

شكل 8: المساهمة النسبية لقيمة الأسهم المتداولة في أسواق المال الخليجية، النصف الأول 2022م

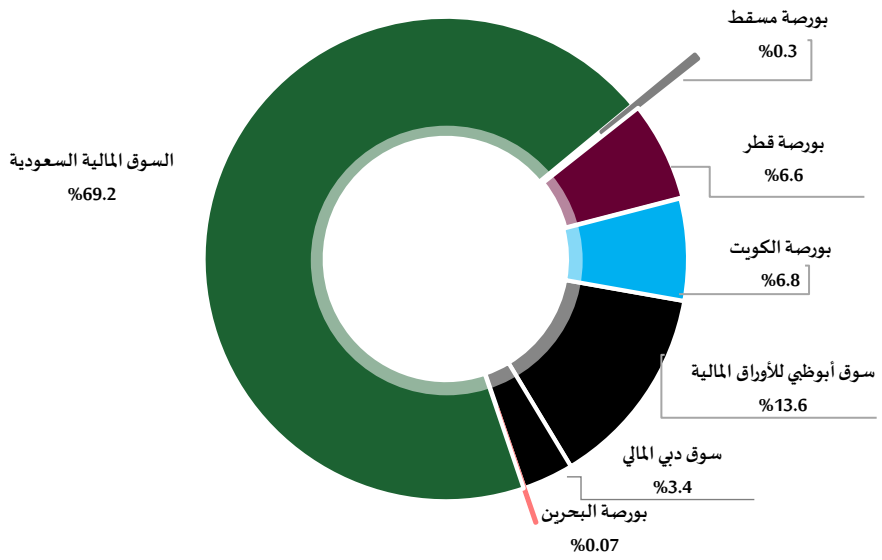

وقد بلغت قيمة متوسط التداول اليومي في أسواق المال الخليجية خلال النصف الأول من العام 2022م حوالي 3.2 مليار دولار أمريكي. وشكل متوسط التداول اليومي في السوق المالية السعودية نحو 69.2% من إجمالي قيمة متوسط التداول في أسواق المال الخليجية، وجاء بقيمة 2.2 مليار دولار أمريكي. يليه متوسط التداول اليومي المسجل بسوق أبوظبي للأوراق المالية والذي مثل ما نسبته 13.5% من مجموع متوسط تكتل مجلس التعاون. في حين بلغت مساهمة الأسواق الأخرى مجتمعة نحو 17.3%، (جدول رقم 2).

جدول 2: متوسط التداول اليومي في أسواق المال الخليجية، النصف الأول 2022م

	مليون دولار أمريكي	المساهمة النسبية (%)
بورصة البحرين	2.2	%0.1
بورصة مسقط	11.2	%0.3
سوق دبي المالي	107.5	%3.3
بورصة قطر	215.0	%6.7
بورصة الكويت	223.1	%6.9
سوق أبوظبي للأوراق المالية	434.6	%13.5
السوق المالية السعودية	2,231.8	%69.2
مجلس التعاون	**3,225.4**	**%100**

2.1: التطورات التنظيمية والتشريعية لأسواق المال الخليجية خلال النصف الأول 2022م

واصلت الجهات التنفيذية والرقابية في أسواق الأوراق المالية الخليجية خلال النصف الأول من عام 2022م العمل على تطوير الأطر الرقابية والتنظيمية والتشريعية لهذه الأسواق، إضافة إلى تعزيز آليات الحوكمة، وزيادة التعاون مع الأسواق الأخرى بهدف تبادل الخبرات دولياً واقليمياً، ورفع مستوى الوعي الاستثماري لدى المواطنين.

ففي مجال مراجعة التشريعات التي تحكم السوق وتحديثها، من الإجراءات التي قامت بعض الأسواق بها هو إصدار قرارات بشأن تعديل بعض أحكام أنظمة الاستثمار الجماعي، وتعليمات كفاية رأس المال للأشخاص المرخص لهم، وتعديل أحكام التعامل في الأوراق المالية، وتنظيم إجراءات تسليم أموال العملاء وأصولهم بعد إلغاء ترخيص الشخص المرخص له، وتنظيم التعامل في الأوراق المالية للأشخاص المطلعين والصفقات مع الأطراف ذوو العلاقة للشركات الخاضعة لقوانين حوكمة الشركات، وتنظيم آلية تلقي الشكاوى الجماعية، وتعديل أحكام قواعد الإدراج. وكذلك تم اتخاذ قرارات بشأن اعتماد لائحة الإبلاغ عن مخالفات نظام السوق المالية بما في ذلك تحديد المكافآت المالية للمُبلّغين وضوابط منحها، والإجراءات التي تسهم في حماية المبلِغين. وقامت بعض الأسواق بتعديل بعض أحكام قرارات بشأن مراجعة الجزاءات والتدابير الادارية التي يمكن توقيعها على المرخص لهم وأعضاء مجالس إداراتهم والمسؤولين التنفيذيين لديهم، إضافة إلى اصدار تعديلات على الأحكام الخاصة بمكافحة غسيل الأموال والجرائم، وتحديد المتطلبات المحددة لمشغلي منصات التمويل الجماعي القائمة على التملك Equity Crowdfunding، وعمليات السيطرة والدمج والاستحواذ. هذا في حين قامت أسواق أخرى بتعديل بعض الأحكام المنظمة لإدراج السلع وعقود الخيارات والعقود المستقبلية، وبتطوير أحكام الاستحواذ والإندماج، وتطوير الأحكام الخاصة بمكافحة غسل الأموال وتمويل الإرهاب، وتحديث قواعد تسوية المنازعات التي تنشأ من التعاملات المتصلة والمتعلقة بالاوراق المالية عن طريق التحكيم وتحديث قواعد نشاط اقراض وإقتراض الأوراق المالية .

أما في مجال الأطر التنظيمية والإشرافية فلقد قامت بعض الدول بإعداد قواعد البيع على المكشوف بغرض تنويع الأدوات الاستثمارية في السوق المالي، واعتماد تعديل قواعد طرح الأوراق المالية والالتزامات المستمرة لتنظيم خيار إضافي لزيادة رأس المال، واعتماد تعديل إجراءات الفصل في منازعات الأوراق المالية، واعتماد قواعد وإجراءات تنظيمية تتعلق بما بعد التداول، وتعديل قواعد الإدراج في السوق، والترخيص لمنصات التمويل الجماعي. وقامت بعض الأسواق بتنظيم احتساب الحد الأدنى لتقديم طلب افتتاح إجراءات التسوية الوقائية أو إعادة الهيكلة أو شهر الإفلاس، وكذلك إطلاق صفحات تستهدف حماية وتوعية المتعاملين مع الشركات والأشخاص الصادر ضدهم قرارات من الهيئة الرقابية.

أما بشأن التطورات في مجال الالتزام بالحوكمة خلال النصف الأول لعام 2022م، فلقد عمدت بعض الأسواق إلى تعديل بعض أحكام دليل حوكمة الشركات المساهمة العامة، واعتماد تعليمات الحوكمة الشرعية في مؤسسات السوق المالية، واعتماد لائحة الإبلاغ عن مخالفات نظام السوق المالية بما في ذلك تحديد المكافآت المالية للمُبلِّغين، وضوابط منحها، والإجراءات التي تسهم في حماية المبلِغين. وكذلك تم العمل على تطوير نظم الحوكمة الأمر الذي

يعكس التطور المتصاعد في الإلتزام بمباديء الحوكمة الرشيدة وتحديد المهام والمسؤوليات لمجلس الإدارة والإدارة التنفيذية العليا والعاملين في الشركة والعدل والمساواة بين أصحاب المصالح والرقابة المنتجة وإدارة المخاطر والشفافية والافصاح وتنظيم حقوق أصحاب المصالح.

أما فيما يتعلق بالتطورات في مجال التعاون الدولي والاقليمي وتبادل الخبرات فلقد شاركت الأسواق في اجتماعات إقليمية ودولية متنوعة وقامت بعض الهيئات الرقابية بالانضمام لعضوية الشبكة العالمية للابتكار الماليGFIN، في حين قامت هيئات أخرى بتوقيع اتفاقية تعاون مع المعهد المعتمد للأوراق المالية والاستثمار CISI بشأن الاختبارات التأهيلية، وقامت أخرى بتعيين ممثل لها في لجنة الأسواق النامية والناشئة "" GEMC وعضواً في مجلس الإدارة وذلك للفترة 2022-2024م. وتم كذلك المشاركة في ورش عمل خارجية في مجالات متنوعة مثل الأطر التنظيمية لمنصات التمويل الجماعي، وفي الاجتماع السابع لفريق عمل المسؤولين عن التدريب بالجهات المنظمة للأسواق المالية بدول مجلس التعاون من أجل تفعيل بوابة المعرفة الخليجية، وفي اجتماع لجنة (AMERC) الاقليمية لمنطقة إفريقيا والشرق الأوسط التابعة لمنظمة الدولية لهيئات الأوراق المالية (IOSCO) لمناقشة القضايا الاقليمية التي تواجه الجهات الرقابية للأسواق المالية في المنطقة في مجال مراقبة الشركات ذات الادراج المشترك والتكنولوجيا المالية والتمويل المستدام. كذلك تم المشاركة في عدد كبير الاجتماعات التي ناقشت مواضيع هامة مثل استراتيجية تكامل الأسواق المالية بدول المجلس، وبالتواصل وتوعية المستثمرين، إضافة إلى المشاركة في اجتماعات لجنة الشرق الأوسط وشمال أفريقيا التابعة للايوسكو، والاجتماع السنوي السادس عشر لاتحاد هيئات الاوراق المالية العربية، واجتماع الخدمات المالية الإسلامية. وتم كذلك توقيع اتفاقيات مع بنوك أوروبية ومذكرة تفاهم مع الهيئة الأوروبية للأوراق المالية والأسواق ESMA .

وفي مجال الافصاح خلال النصف الأول لعام 2022م عمدت بعض الأسواق إلى إصدار ضوابط التفاعل بين الشركات المساهمة العامة ووسائل الإعلام والمستثمرين والمحللين حيث بلغت نسب إفصاح الشركات المساهمة العامة المحلية المدرجة في أسواق المال معدلات عالية. وتم ادخال تعديلات لتطوير " تنظيم التعامل في الأوراق المالية للأشخاص المطلعين" تضمنت إعلان اسماء الاشخاص المطلعين لدى الشركة المدرجة وملكياتهم، وأحكام الإفصاح عن المعلومات الجوهرية والزام الشركات المدرجة بالافصاح عن أي قرارات صادرة عن الهيئة الرقابية أو البورصة، واعتمدت بعض الأسواق على نظام الافصاح الإلكتروني XBRL وعلى المراسلات الإلكترونية وإلغاء الافصاحات الورقية.

وبخصوص التطورات في مجال الإشراف والرقابة خلال النصف الأول لعام 2022م عمدت بعض الأسواق إلى إعداد مقترحات لتطوير معايير الملاءة المالية، وتنظيم برنامج الشهادة الدولية المتقدمة من الرابطة الدولية للالتزام ICA في مكافحة غسل الأموال وتمويل الإرهاب، وإعداد خطط تفتيش مبنية على المخاطر للشركات المرخصة وتحليل بياناتها، وقامت بعض الأسواق بإعادة تشكيل اللجنة الاستشارية لمراقبي الحسابات.

وواصلت الأسواق خلال النصف الأول من عام 2022م أنشطتها في مجال توعية الجمهور وتعزيز الوعي الاستثماري من خلال عقد ندوات وورش عمل وحملات توعوية في كافة المجالات مثل حملة الشمول المالي، وحملة مؤشرات الأداء، وحملة التقدم بالتظلمات. وتم المشاركة في فعاليات برنامج التوعية الاستثمارية الخليجي "ملم" والتي تضمنت والتخطيط المالي والادخار، وأسبوع المستثمر الخليجي، وجائزة المستثمر الذكي الخليجي، وفعالية الاستثمارات. أما ندوات وورش العمل التوعوية فلقد شملت مواضيع مثل "سوق السندات المستدام من منظور الأسواق الناشئة"، و"الحد من التلاعب في البيانات المالية"، و"تعامل الجهات الرقابية للحد من التلاعب في البيانات المالية"، و "الاحتيال المالي"، و " نظام التقرير الأسبوعي لصانع السوق"، و "المستجدات المتصلة بمكافحة غسل الأموال وتمويل الإرهاب". وكذلك تم نشر عدد من الإصدارات التوعوية الإلكترونية، ومطبوعات حول الشمول المالي، والتمويل المستدام، والتخطيط المالي، ومخاطر الاستثمار في أنشطة الأوراق المالية وآليات الحد منها. وتم تنفيذ فيديوهات خاصة بموضوع الاكتتاب، وبآلية التقدم بالتظلمات من قرارات مجلس التأديب، والتنمية المستدامة، إضافة إلى إصدار النشرات الإحصائية من منطلق إتاحة المعلومات الإحصائية وبيانات السوق للمتعاملين والمحللين في السوق المالية والباحثين من طلاب وأكاديميين وبهدف رفع مستوى الشفافية والإفصاح وتحفيز وتنمية الاستثمارات في السوق المالية.

الفصل الثاني: تحليل أداء وتطورات أسواق المال في دول مجلس التعاون خلال النصف الأول من العام 2022م

1.2: سوق أبوظبي للأوراق المالية

ارتفع مؤشر سوق أبوظبي للأوراق المالية خلال النصف الأول من العام 2022م ليبلغ 9,375 نقطة بنهاية شهر يونيو، مسجلاً نمو بنسبة 10.4% مقارنة مع مستواه بنهاية العام 2021م، وقد تم تسجيل أعلى نقطة له في شهر أبريل 2022م حين بلغ 10,081 نقطة، (شكل رقم 9).

شكل 9: مؤشر سوق أبوظبي للأوراق المالية، يناير 2021 – يونيو 2022م

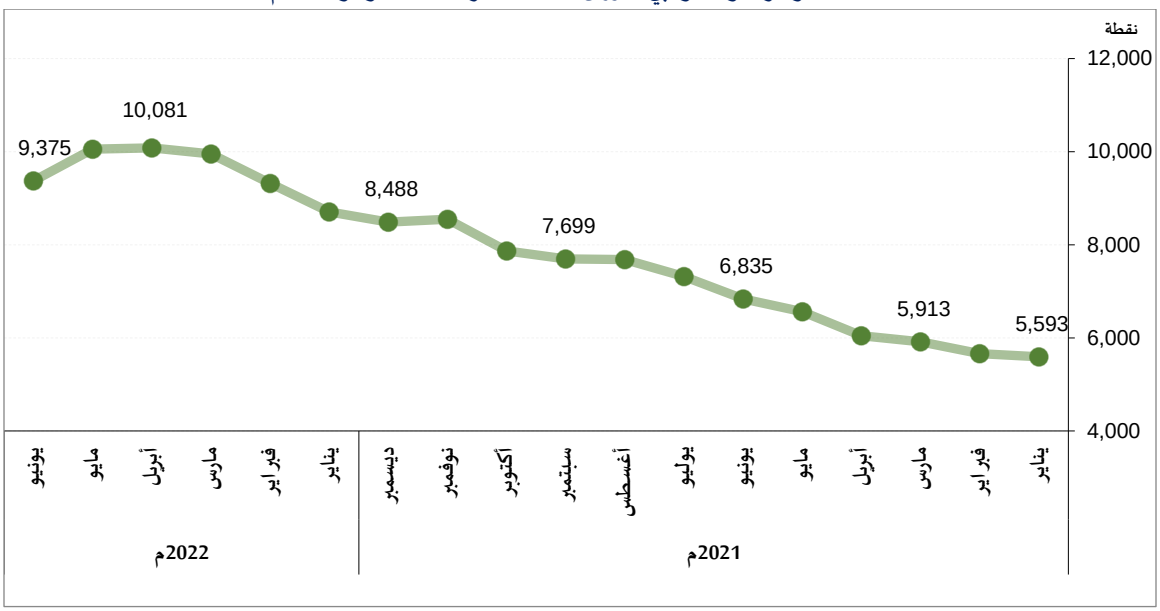

وواصلت القيمة السوقية لسوق أبوظبي للأوراق المالية نموها الملحوظ، وقد سجلت خلال النصف الأول من العام 2022م ارتفاع بنسبة بلغت 22.5% مقارنةً مع نهاية العام 2021م، لتصل إلى 542 مليار دولار أمريكي، (شكل رقم 10). وبذلك، بلغ حجم السوق نحو 13.0% من إجمالي القيمة السوقية لأسواق دول مجلس التعاون.

شكل 10: القيمة السوقية لسوق أبوظبي للأوراق المالية، يناير 2021 – يونيو 2022م

وفيما يتعلق بأحجام التداول، فقد بلغت قيمة الأسهم المتداولة خلال النصف الأول من العام 2022م حوالي 54.3 مليار دولار أمريكي، وبمتوسط تداول يومي بقيمة 434.6 مليون دولار أمريكي، وشهد نصف العام 2022م تداول عدد 31.9 مليار سهم، (شكل رقم 11).

شكل 11: أحجام التداول في سوق أبوظبي للأوراق المالية، 2021 – النصف الأول 2022م

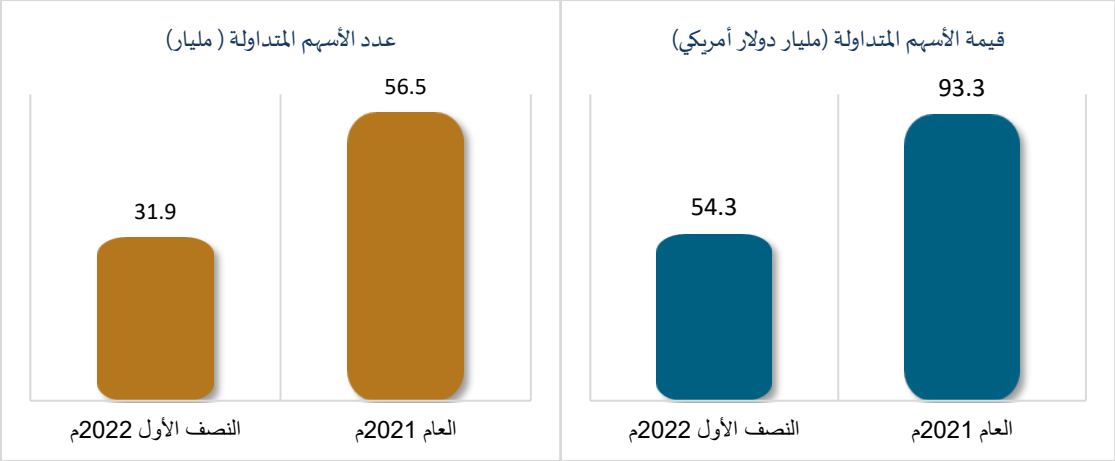

جدول 3: بيانات سوق أبوظبي للأوراق المالية، 2021 – النصف الأول 2022م

البيان		2021م	النصف الأول 2022م
عدد الشركات المدرجة		82	85
عدد الشركات المسموح تداول أسهمها لمواطني دول المجلس		66	77
القيمة السوقية (مليار دولار الأمريكي)		443	542
أحجام التداول	حجم التداول (مليار دولار الأمريكي)	93.3	54.3
	عدد الأسهم المتداولة (مليار)	56.5	31.9
	متوسط التداول اليومي (مليون دولار أمريكي)	374.5	434.6
	معدل دوران السهم (%)	..	..
الاصدارات الأولية	عدد الأسهم المطروحة للاكتتاب الأولي (مليون)	5,988	3,042
	قيمة الإكتتاب (مليون دولار أمريكي)	405	853
المؤشرات	مؤشر سوق أبوظبي للأوراق المالية (نقطة)	8,488	9,375
	نسبة التغير في المؤشر (%)	68.2	10.4
	مضاعف السعر الى العائد (%)	..	..
	مضاعف السعر الى القيمة الدفترية (%)	..	..

2.2: سوق دبي المالي

سجل مؤشر سوق دبي المالي خلال النصف الأول من العام 2022م نمواً بنسبة طفيفة 0.9% مقارنةً مع مستواه بنهاية العام 2021م، وقد تم تسجيل أعلى نقطة له في شهر أبريل 2022م حين بلغ 3,720 نقطة قبل أن يتراجع إلى 3,223 نقطة بنهاية شهر يونيو 2022م، (شكل رقم 12).

شكل 12: مؤشر سوق دبي المالي، يناير 2021 – يونيو 2022م

وقد شهدت القيمة السوقية لسوق دبي المالي خلال النصف الأول من العام 2022م ارتفاعاً ملحوظاً، وجاء بنسبة 28.3% مقارنةً مع نهاية العام 2021م، لتصل إلى 143.2 مليار دولار أمريكي، (شكل رقم 13). وبلغ حجم السوق نحو 3.5% من إجمالي القيمة السوقية لأسواق دول مجلس التعاون.

شكل 13: القيمة السوقية لسوق دبي المالي، يناير 2021 – يونيو 2022م

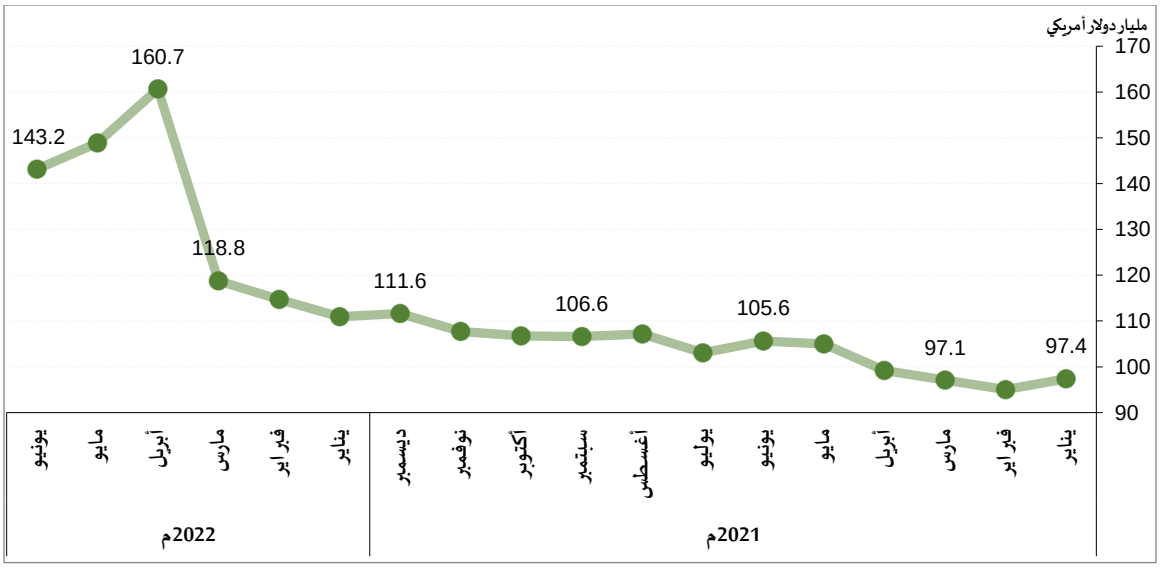

وفيما يتعلق بأحجام التداول، فقد بلغت قيمة الأسهم المتداولة خلال النصف الأول من العام 2022م حوالي 13.4 مليار دولار أمريكي، وبمتوسط تداول يومي بقيمة 107.5 مليون دولار أمريكي، وشهد نصف العام 2022م تداول عدد 19.6 مليار سهم، (شكل رقم 14).

شكل14: أحجام التداول في سوق دبي المالي، 2021 – النصف الأول 2022م

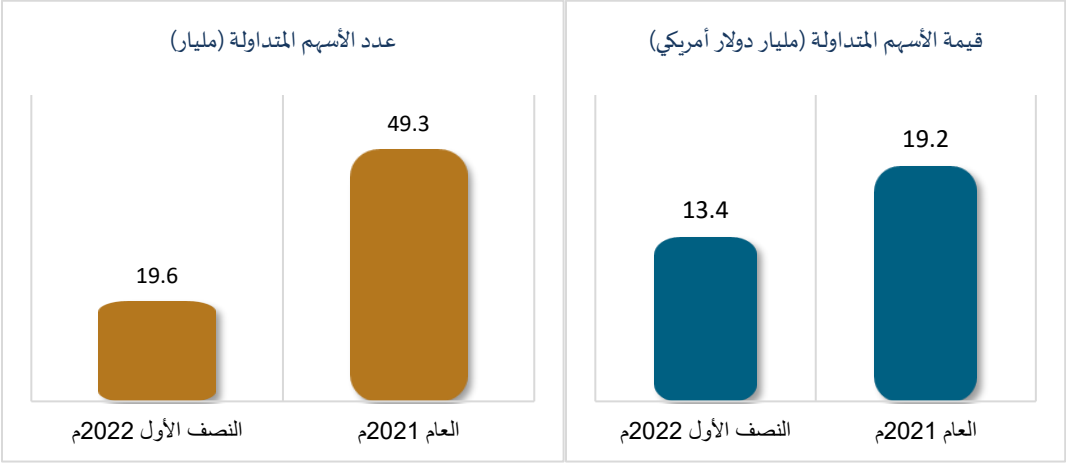

جدول 4: بيانات سوق دبي المالي، 2021 – النصف الأول 2022م

البيان		2021م	النصف الأول 2022م
عدد الشركات المدرجة		63	64
عدد الشركات المسموح تداول أسهمها لمواطني دول المجلس		53	57
القيمة السوقية (مليار دولار الأمريكي)		112	143
أحجام التداول	حجم التداول (مليار دولار الأمريكي)	19.2	13.4
	عدد الأسهم المتداولة (مليار)	49.3	19.6
	متوسط التداول اليومي (مليون دولار أمريكي)	77.0	107.5
	معدل دوران السهم (%)	..	..
الاصدارات الأولية	عدد الأسهم المطروحة للاكتتاب الأولي (مليون)	..	3,750
	قيمة الإكتتاب (مليون دولار أمريكي)	..	1,051
المؤشرات	مؤشر سوق دبي المالي (نقطة)	3,196	3,223
	نسبة التغير في المؤشر (%)	28.2	0.9
	مضاعف السعر الى العائد (%)	..	10.885
	مضاعف السعر الى القيمة الدفترية (%)	..	1.186

التطورات ذات العلاقة بنشاط أسواق دولة الامارات العربية المتحدة

التطورات التشريعية خلال النصف الأول من العام 2022م

1. القرار الصادر عن رئيس مجلس الإدارة رقم (1) لسنة 2022 بتنظيم الشركة المؤسسة لأغراض الاستحواذ والإندماج SPAC والصادر بتاريخ 2022/01/04.
2. القرار الصادر عن رئيس مجلس الإدارة رقم (2) لسنة 2022 بتعديل القرار رقم (13/ر.م) لسنة 2021م بشأن كتيب القواعد الخاص بالأنشطة المالية وآليات توفيق الأوضاع والصادر بتاريخ 2022/01/12
3. قرار رئيس مجلس إدارة الهيئة رقم (06 / ر. م) لسنة 2022 م بتعديل بعض أحكام دليل حوكمة الشركات المساهمة العامة الصادر باعتماد قرار رئيس مجلس إدارة الهيئة رقم (3/ر.م) لسنة 2020م والصادر بتاريخ 2022/2/25.
4. قرار رئيس مجلس إدارة الهيئة رقم (08 / ر. م) لسنة 2022 م بتعديل بعض الأحكام المنظمة لإدراج السلع وعقود الخيارات والعقود المستقبلية والصادر بتاريخ 2022/02/25.
5. قرار رئيس مجلس إدارة الهيئة رقم (9) لسنة 2022 بشأن تعديل كتيب القواعد الخاص بالأنشطة المالية المعتمد بموجب قرار رئيس مجلس الإدارة رقم(13) لسنة 2021 والصادر بتاريخ 2022/03/07.
6. قرار رئيس مجلس إدارة الهيئة رقم (11/ ر. م) لسنة 2022 م بشأن تعديل كتيب القواعد الخاص بالأنشطة المالية المُعتمد بموجب قرار مجلس إدارة الهيئة رقم (13) لسنة 2021 والصادر بتاريخ 2022/06/13.
7. قرار رئيس مجلس إدارة الهيئة رقم (12 / ر. م) لسنة 2022 م بشأن تعديل قرار رئيس مجلس إدارة الهيئة رقم (32/ر.م) لسنة 2018م بشأن رسوم الخدمات الفنية المستحقة للهيئة والصادر بتاريخ 2022/06/13.
8. قرار رئيس مجلس إدارة الهيئة رقم (15 / ر. م) لسنة 2022بشأن ضوابط مزاولة شركات الوساطة لدى بورصة دبي للذهب والسلع لمهام عضو المشتقات لدى سوق دبي المالي والصادر بتاريخ 2022/07/12.
9. قرار رئيس مجلس إدارة الهيئة رقم (18/ ر. م) لسنة 2022 م بشأن تعديل كتيب القواعد الخاص بالأنشطة المالية المُعتمد بموجب قرار مجلس إدارة الهيئة رقم (13) لسنة 2021 والصادر بتاريخ 2022/07/20.

التطورات في الالتزام بالحوكمة خلال النصف الأول من العام 2022م

إلتزمت الشركات المساهمة المحلية المدرجة بالافصاح عن التقرير المتكامل قبل التقدم للحصول على موافقة الهيئة على انعقاد اجتماع الجمعية العمومية السنوية ويشمل التقرير المتكامل ما يلي:

أ. تقرير مجلس الإدارة.

ب. تقرير مدقق الحسابات.

ج. البيانات المالية السنوية وايضاحاتها.

د. تقرير الحوكمة.

هـ. تقرير الاستدامة.

و. تقرير لجنة الرقابة الشرعية إن وجد.

التطورات في مجال الإفصاح خلال النصف الأول لعام 2022م

بلغت نسب إفصاح الشركات المساهمة العامة المحلية المدرجة في أسواق الدولة المالية كما يلي: الربع الأول 2022 (89.6%) ، النصف سنوي 2022 (94.9%).

التطورات في مجال التعاون الدولي والاقليمي وتبادل الخبرات خلال النصف الأول لعام 2022م

1 .اعداد تقرير بخصوص مشاركة دولة الامارات العربية المتحدة في اسبوع المستثمر العالمي ومشاركته مع المنظمة الدولية لهيئات الأوراق المالية؛

2 .المشاركة في الاجتماع الثاني عشر لفريق عمل استراتيجية تكامل الأسواق المالية بدول المجلس – الذي عقد على مدى يومين 11 و 17 يناير 2022؛

3 .المشاركة في الاجتماع التاسع لفريق عمل المختصين بالتواصل وتوعية المستثمرين بالجهات المنظمة للأسواق المالية بدول المجلس – المنعقد في 20 يناير 2022؛

4 .المشاركة في الاجتماع العاشر لفريق عمل المختصين بالتواصل وتوعية المستثمرين بالجهات المنظمة للأسواق المالية بدول المجلس – المنعقد في 17 فبراير 2022؛

5 .المشاركة في الاجتماع الحادي عشر لفريق عمل المختصين بالتواصل وتوعية المستثمرين بالجهات المنظمة للأسواق المالية بدول المجلس – المنعقد في 17 مارس 2022؛

6 .المشاركة في الاجتماع الرابع والعشرون للجنة رؤساء هيئات الاسواق المالية بدول المجلس - المنعقد في 14 مارس 2022؛

7 .توقيع مذكرة تفاهم مع الهيئة الأوروبية للأوراق المالية والأسواق ESMA بتاريخ 2022/3/18؛

8 .شاركت الهيئة في اجتماع (Islamic Financial Services Board (IFSB) Annual Meetings 2022) بتاريخ 9 يونيو 2022؛

9 .شاركت الهيئة في اجتماع اتحاد هيئات الأوراق المالية العربية لمناقشة تعديل أنظمة الاتحاد بتاريخ 9 يونيو 2022؛

10 .شاركت الهيئة في اجتماع فريق عمل استراتيجية تكامل الأسواق المالية بدول المجلس والقانونيين بتاريخ 28-29 يونيو 2022م؛

11 .شاركت الهيئة في اجتماع لجنة الشرق الأوسط وشمال أفريقيا التابعة للايوسكو بتاريخ 30 يونيو 2022؛

12. المشاركة في الاجتماع السنوي السادس عشر لاتحاد هيئات الاوراق المالية العربية والذي عقد بتاريخ 2022/5/11 في مسقط - سلطنة عمان؛

التطورات في مجال توعية الجمهور خلال النصف الأول لعام 2022م

شاركت الهيئة في توعية الجمهور من خلال الفعاليات والحملات التالية:

1 -حملة العادات المالية الصحيحة.

2 -حملة الاستثمارات الجديدة.

3 -حملة حقوق المساهمين.

4 -نشر رسائل توعوية مباشرة للجمهور من خلال منصات التواصل الاجتماعي.

3.2: بورصة البحرين

سجل مؤشر بورصة البحرين خلال النصف الأول من العام 2022م نمواً بنسبة بلغت 2.4% مقارنةً مع مستواه بنهاية العام 2021م، وقد تم تسجيل أعلى نقطة له في شهر مارس 2022م حين بلغ 2,074 نقطة قبل أن يتراجع إلى 1,840 نقطة بنهاية شهر يونيو 2022م، (شكل رقم 15).

شكل 15: مؤشر بورصة البحرين، يناير 2021 – يونيو 2022م

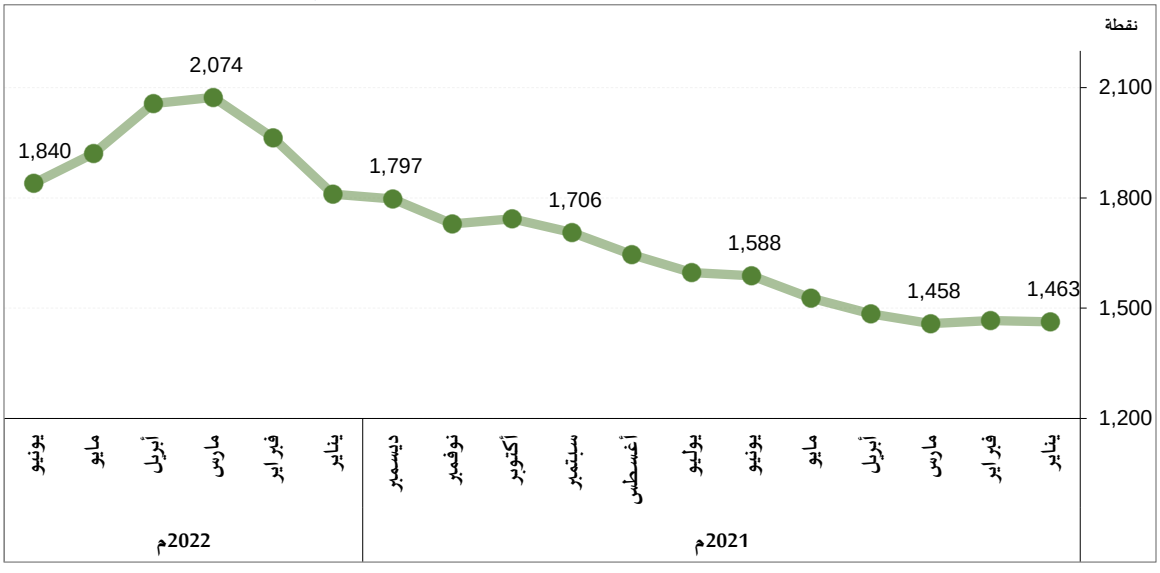

وارتفعت القيمة السوقية خلال نفس الفترة بذات النسبة 2.4%، لتبلغ حوالي 29.4 مليار دولار أمريكي بنهاية يونيو 2022م، (شكل رقم 16). وتشكل القيمة السوقية لبورصة البحرين نحو 0.7% من إجمالي القيمة السوقية لأسواق دول مجلس التعاون.

شكل 16: القيمة السوقية لبورصة البحرين، يناير 2021 – يونيو 2022م

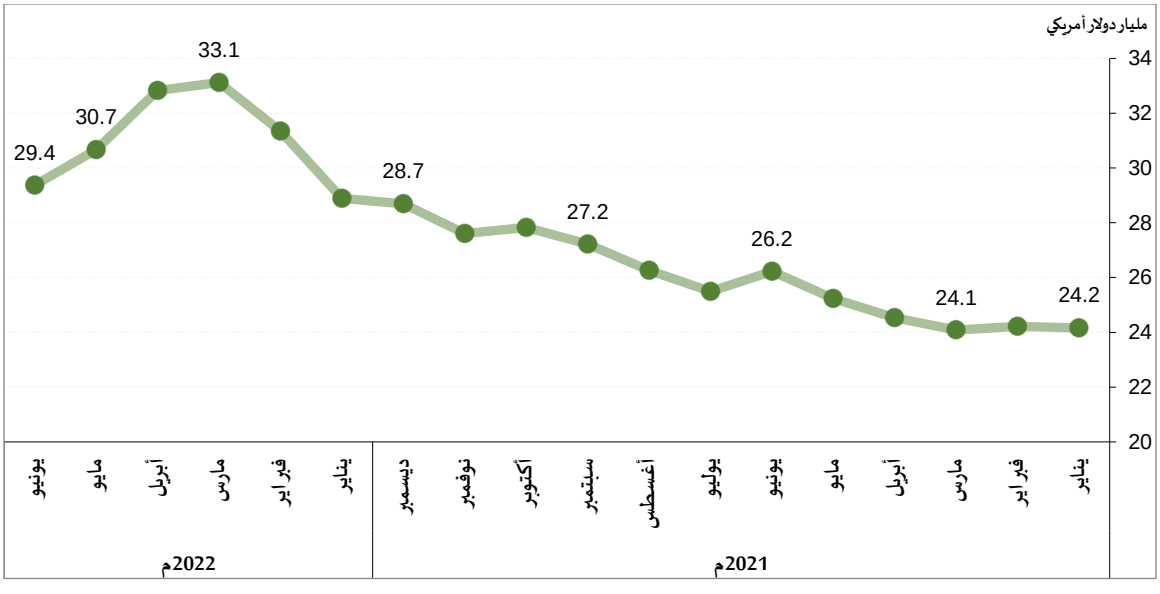

وفيما يتعلق بأحجام التداول، فقد بلغت قيمة الأسهم المتداولة خلال النصف الأول من العام 2022م حوالي 0.3 مليار دولار أمريكي، وبمتوسط تداول يومي بقيمة 2.2 مليون دولار أمريكي، وشهد نصف العام 2022م تداول عدد 328 مليون سهم، (شكل رقم 17).

شكل 17: أحجام التداول في بورصة البحرين، 2021 – النصف الأول 2022م

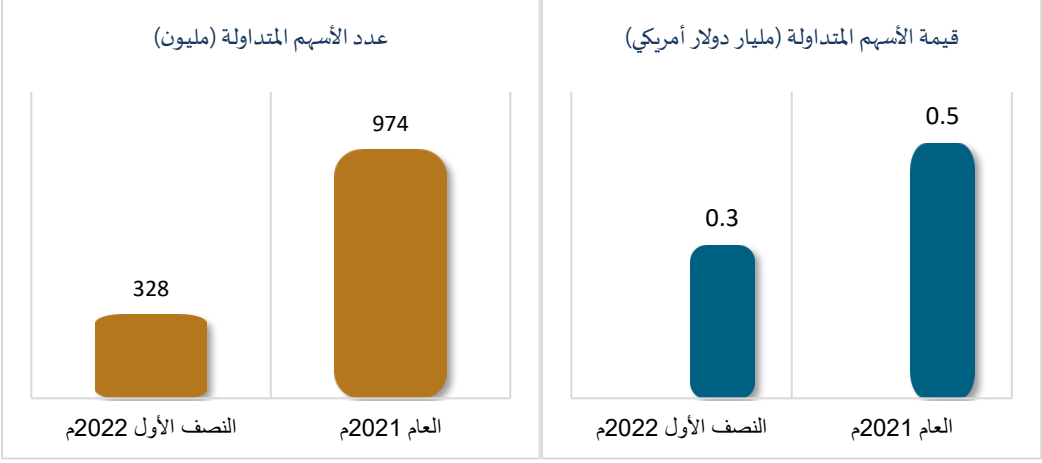

جدول 5: بيانات بورصة البحرين، 2021 – النصف الأول 2022م

البيان		2021م	النصف الأول 2022م
عدد الشركات المدرجة		42	42
عدد الشركات المسموح تداول أسهمها لمواطني دول المجلس		42	42
القيمة السوقية (مليار دولار الأمريكي)		28.7	29.4
أحجام التداول	حجم التداول (مليار دولار الأمريكي)	0.5	0.3
	عدد الأسهم المتداولة (مليون)	974	328
	متوسط التداول اليومي (مليون دولار أمريكي)	5.6	2.2
	معدل دوران السهم (%)	1.7	0.12
الاصدارات الأولية	عدد الأسهم المطروحة للاكتتاب الأولي (مليون)	..	..
	قيمة الإكتتاب (مليون دولار أمريكي)	..	..
المؤشرات	مؤشر بورصة البحرين (نقطة)	1,797	1,840
	نسبة التغير في المؤشر (%)	20.6	2.4
	مضاعف السعر الى العائد (%)	20.4	9.5
	مضاعف السعر الى القيمة الدفترية (%)	1.3	1.2

التطورات ذات العلاقة بنشاط السوق

التطورات التشريعية خلال النصف الأول لعام 2022م

لقد تم تعديل بعض أحكام قرار المصرف رقم (27) لسنة 2012 (وتعديلاته) بتاريخ 17 مارس 2022 بشأن مراجعة الجزاءات والتدابير الادارية التي يمكن لمصرف البحرين المركزي توقيعها على المرخص لهم وأعضاء مجالس إداراتهم والمسؤولين التنفيذيين لديهم وذلك بإضافة الشركات المدرجة من ضمن نطاق عمل اللجنة.

وفي يناير 2022، تم اصدار تعديلات على الفصل الخاص بمكافحة غسيل الأموال والجرائم المالية (Anti-Money Laundering and Combating Financial Crime ("AML") Module) من مجلد التوجيهات الـ6 الصادر عن المصرف وذلك فيما يتعلق بالعناية الواجبة لإلحاق العملاء (Customer Due Diligence) وغيرها. وتم اصدار تعديلات على الفصل الخاص بالأسواق والبورصات (Markets and Exchanges (MAE) Module) من مجلد التوجيهات الـ 6 الصادر عن المصرف والتي تتمثل بنقل وتحديث المتطلبات المحددة لمشغلي منصات التمويل الجماعي القائمة على التملك (Equity Crowdfunding) على إثر اصدار الفصل الخاص بمشغلي منصات التمويل الجماعي (Crowdfunding Platform Operators (CPO) Module) تحت مجلد التوجيهات الـ5 للمصرف والذي أصدر بتاريخ 28 أبريل 2022. وقام المصرف بإجراء تعديلات على الفصل الخاص بعمليات السيطرة والدمج والاستحواذ (Takeovers, Mergers and Acquisitions (TMA) Module) ضمن مجلد التوجيهات السادس الصادر عن المصرف، والتي تشمل تعديلات تخص الاستحواذ الالزامي وفقاً للتعديلات الصادرة على قانون الشركات التجارية بموجب مرسوم بقانون رقم (28) لسنة 2020 بتعديل بعض أحكام قانون الشركات التجارية الصادر بالمرسوم بقانون رقم (21) لسنة 2001.

التطورات في مجال التعاون الدولي والاقليمي وتبادل الخبرات خلال عام 2021م

بتاريخ 30 يونيو 2022 ، شارك المصرف في اجتماع لجنة الـ(AMERC) الاقليمية لمنطقة إفريقيا والشرق الأوسط التابعة لمنظمة الدولية لهيئات الأوراق المالية (IOSCO) عبر الاتصال المرئي، وتم مناقشة القضايا الاقليمية التي تواجه الجهات الرقابية للأسواق المالية في المنطقة في مجال مراقبة الشركات ذات الادراج المشترك Market Fragmentation والتكنولوجيا المالية، والتمويل المستدام sustainable finance . وتم المشاركة في الاجتماع الخامس للفريق التوجيهي لتنفيذ مشروع KYC و E-KYC (Know Your Customer) و (E-Know Your Customer) والذي عقد في 6 يناير 2022م. والمشاركة في الاجتماع السابع لفريق عمل المسؤولين عن التدريب بالجهات المنظمة للأسواق المالية بدول مجلس التعاون من أجل تفعيل بوابة المعرفة الخليجية، و الذي عقد بتاريخ 30 مايو 2022م.

التطورات في أنشطة وخدمات السوق

1. أصدرت إدارة مراقبة الأسواق المالية بمصرف البحرين المركزي خطاب عدم ممانعة موجه لشركة البحرين للمقاصة ش.م.ب بخصوص مقترحها للإلحاق الرقمي.(Digital On-Boarding)

2. قامت إدارة مراقبة الأسواق المالية بمصرف البحرين المركزي بالتنسيق مع بورصة البحرين، وذلك بشأن إطلاق منصة "تبادل" والتي تم الإعلان عنها في يوليو 2022. تم إطلاق منصة تبادل بناءً على اتفاقية الشراكة الاستراتيجية التي وقعها كل من سوق أبوظبي للأوراق المالية وبورصة البحرين في نوفمبر 2021؛ لتعزيز أوجه التعاون بين الطرفين وإحداث نقلة نوعية تهدف إلى تعزيز السيولة في السوقين، بما في ذلك التداول عبر الأسواق.

4.2: السوق المالية السعودية

سجل مؤشر السوق المالية السعودية خلال النصف الأول من العام 2022م نمواً بنسبة 2.1% مقارنةً مع مستواه بنهاية العام 2021م، وقد تم تسجيل أعلى نقطة له في شهر أبريل 2022م حين بلغ 13,734 نقطة قبل أن يتراجع إلى 11,523 نقطة بنهاية شهر يونيو 2022م، (شكل رقم 18).

شكل 18: مؤشر السوق المالية السعودية، يناير 2021 – يونيو 2022م

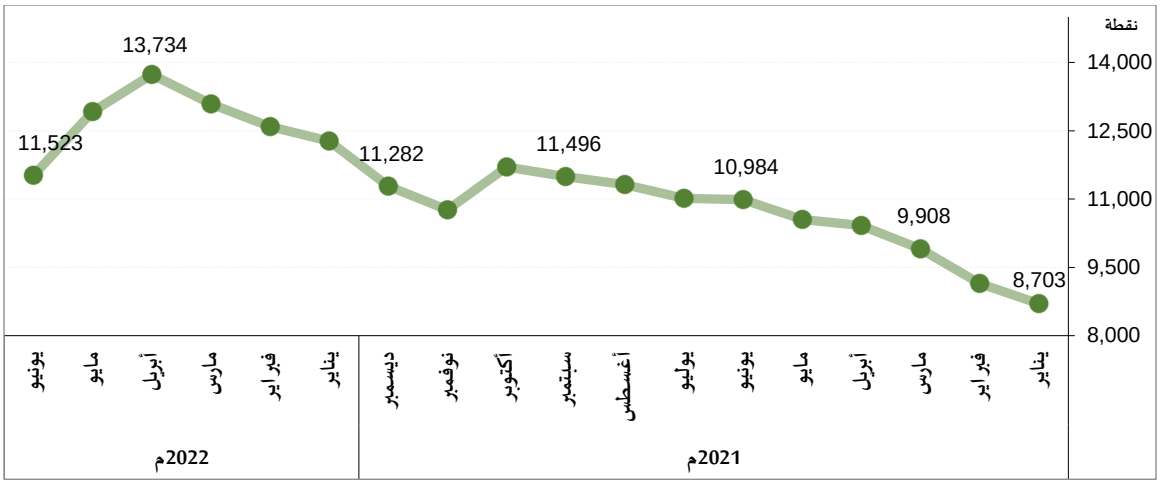

وقد شهدت القيمة السوقية للسوق المالية السعودية خلال النصف الأول من العام 2022م ارتفاعاً بلغت بنسبة 14.3% مقارنةً مع نهاية العام 2021م، لتصل إلى ما يقارب 3.1 تريليون دولار أمريكي، (شكل رقم 19). وبلغ حجم السوق نحو 73.4% من إجمالي القيمة السوقية لأسواق دول مجلس التعاون.

شكل 19: القيمة السوقية للسوق المالية السعودية، يناير 2021 – يونيو 2022م

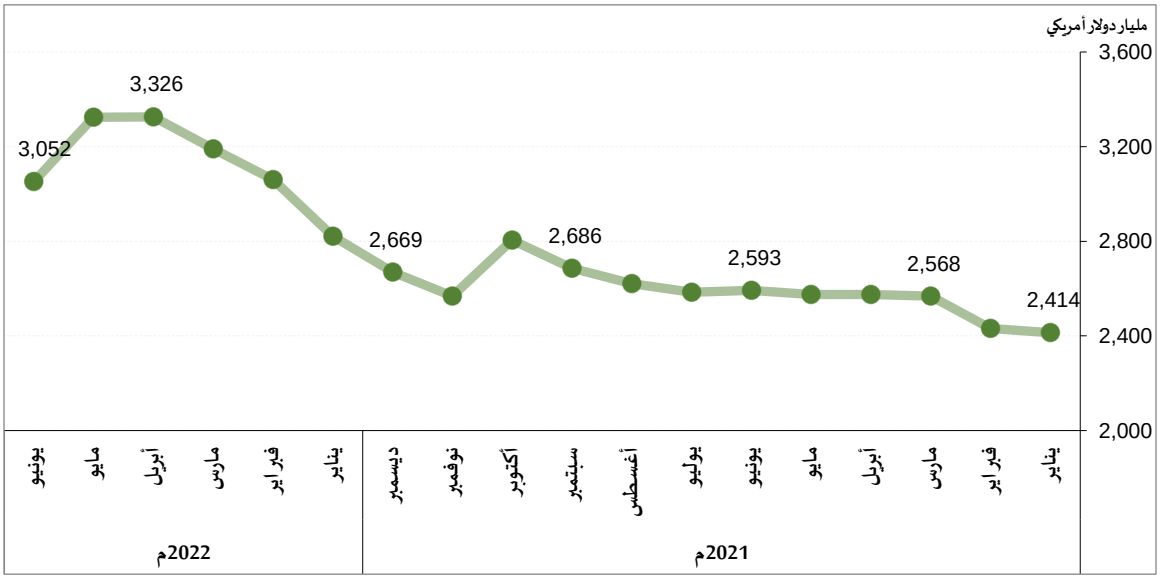

وفيما يتعلق بأحجام التداول، فقد بلغت قيمة الأسهم المتداولة خلال النصف الأول من العام 2022م حوالي 277 مليار دولار أمريكي، وبمتوسط تداول يومي بقيمة 2.2 مليار دولار أمريكي، وشهد نصف العام 2022م تداول عدد 25.3 مليار سهم، (شكل رقم 20).

شكل 20: أحجام التداول في السوق المالية السعودية، 2021 – النصف الأول 2022م

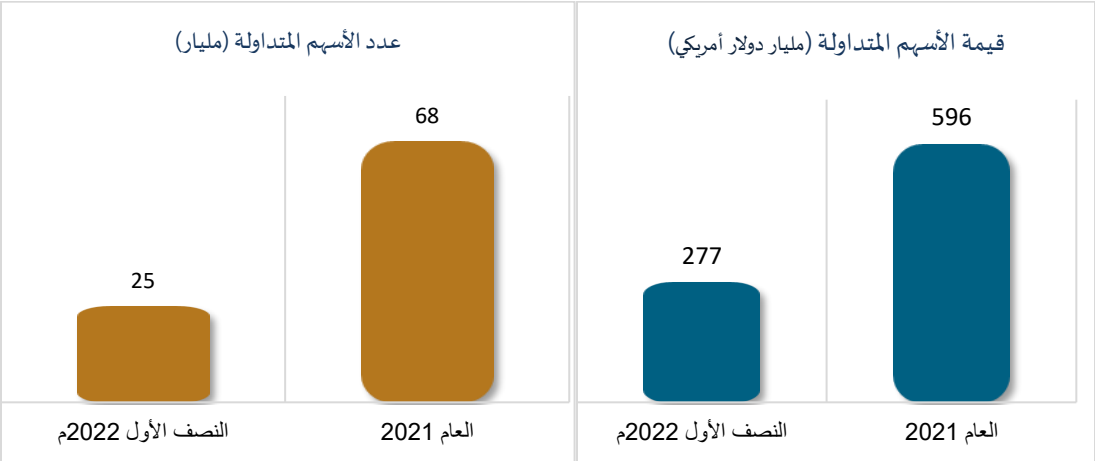

جدول 6: بيانات السوق المالية السعودية، 2021 – النصف الأول 2022م

البيان		2021م	النصف الأول 2022م
عدد الشركات المدرجة		210	215
عدد الشركات المسموح تداول أسهمها لمواطني دول المجلس		202	207
القيمة السوقية (مليار دولار الأمريكي)		2,669	3,052
أحجام التداول	حجم التداول (مليار دولار الأمريكي)	596	277
	عدد الأسهم المتداولة (مليار)	67.5	25.3
	متوسط التداول اليومي (مليون دولار أمريكي)	2,385	2,232
	معدل دوران السهم (%)	133	48
الاصدارات الأولية	عدد الأسهم المطروحة للاكتتاب الأولي (مليون)	236	163
	قيمة الإكتتاب (مليون دولار أمريكي)	4,581	3,772
المؤشرات	مؤشر السوق المالية السعودية	11,282	11,523
	نسبة التغير في المؤشر (%)	29.8	2.1
	مضاعف السعر الى العائد (%)	20.6	17.7
	مضاعف السعر الى القيمة الدفترية (%)	4.1	4.3

التطورات ذات العلاقة بنشاط السوق

التطورات التشريعية خلال النصف الأول لعام 2022م

انطلاقاً من أهداف الهيئة الاستراتيجية في تنظيم السوق المالية وتطويرها، وبناءً على نظام السوق المالية الصادر بالمرسوم الملكي رقم (م/30) وتاريخ 1424/06/02هـ، أصدر مجلس الهيئة قراره باعتماد لائحة الإبلاغ عن مخالفات نظام السوق المالية .

وتهدف اللائحة إلى تنظيم الإبلاغ عن مخالفات أحكام نظام السوق المالية ولوائحه التنفيذية ولوائح السوق ومركز الإيداع ومركز المقاصة، بما في ذلك تحديد المكافآت المالية للمُبلّغين، وضوابط منحها، والإجراءات التي تسهم في حماية المبلغين.

التطورات التنظيمية خلال النصف الأول لعام 2022م

1. اعتماد تعديل قواعد طرح الأوراق المالية والالتزامات المستمرة لتنظيم خيار إضافي لزيادة رأس المال.
2. اعتماد تعديل لائحة إجراءات الفصل في منازعات الأوراق المالية.
3. اعتماد القواعد والإجراءات التنظيمية وتعديل قائمة المصطلحات المستخدمة في قواعد السوق لمشروع ما بعد التداول.
4. اعتماد قواعد الإدراج المعدلة. حيث تتضمن تعديلات قواعد الإدراج ("القواعد") إضافة الأحكام الخاصة بخيار زيادة رأس المال من خلال إصدار أسهم مع وقف العمل بحق الأولوية وذلك في ضوء تعديل قواعد طرح الأوراق المالية والالتزامات المستمرة لتنظيم عمليات زيادة رأس المال. كما تجدر الإشارة إلى أن نفاذ هذه القواعد سيكون اعتبارا من تاريخ 30/07/1443هـ الموافق 03/03/2022.

التطورات في مجال الالتزام بالحوكمة خلال النصف الأول لعام 2022م

انطلاقًا من أهداف الهيئة الاستراتيجية لتطوير السوق المالية، أصدر مجلس الهيئة قراره المتضمن اعتماد تعليمات الحوكمة الشرعية في مؤسسات السوق المالية، حيث سبق ذلك طرح التعليمات لاستطلاع مرئيات العموم خلال شهر مارس 2022م.

التطورات في مجال الإشراف والرقابة خلال النصف الأول لعام 2022م

اعتماد لائحة الإبلاغ عن مخالفات نظام السوق المالية. وتهدف اللائحة إلى تنظيم الإبلاغ عن مخالفات أحكام نظام السوق المالية ولوائحه التنفيذية ولوائح السوق ومركز الإيداع ومركز المقاصة، بما في ذلك تحديد المكافآت المالية للمُبلّغين، وضوابط منحها، والإجراءات التي تسهم في حماية المبلغين. وقد نص قرار مجلس الهيئة على أن يُعمل بلائحة الإبلاغ عن مخالفات نظام السوق المالية ابتداءً من تاريخ نشرها، باستثناء المادة العاشرة منها، والتي سيكون العمل بها ابتداءً من تاريخ 1444/08/09هـ الموافق 2023/03/01م.

التطورات في مجال التعاون الدولي والاقليمي وتبادل الخبرات خلال النصف الأول لعام 2022م

1. التعاون بين هيئة السوق المالية السعودية والهيئة العامة لسوق المال بسلطنة عُمان لتبادل الخبرات والمقترحات في إطار تطوير الأسواق المالية في المنطقة ورفع درجة التعاون بينهما.
2. اعلنت تداول السعودية اعتمادها مبادئ مؤشرات القياس الاسترشادية المالية لدى المنظمة الدولية لهيئات الأوراق المالية (أيوسكو)، والتي تهدف إلى تعزيز الحوكمة في السوق المالية السعودية، وتحقيق الشفافية لجميع المشاركين في السوق، كما ستمتثل سياسات تداول السعودية للممارسات المُوصى بها من قِبل المنظمة اعتبارًا من 1443/6/22هـ الموافق 2022/1/25م. وتتناول المبادئ معالجة تضارب المصالح في عملية بناء مؤشرات القياس الاسترشادية، ورفع مستوى الشفافية، وتعزيز موثوقية تحديد مؤشرات القياس الاسترشادية للمشاركين في السوق، حيث سيعزز ذلك من رفع جاذبية السوق المالية السعودية باعتبارها وجهة استثمارية.

التطورات في مجال توعية الجمهور خلال النصف الأول لعام 2022م

1. أصدرت هيئة السوق المالية النشرة الإحصائية للربع الرابع لعام 2021، ويأتي ذلك من منطلق إتاحة المعلومات الإحصائية وبيانات السوق للمتعاملين والمحللين في السوق المالية السعودية والباحثين من طلاب وأكاديميين؛ بهدف رفع مستوى الشفافية والإفصاح وتحفيز وتنمية الاستثمارات في السوق المالية.
2. مذكرة تفاهم بين هيئة السوق المالية ومديرية الأمن العام لتعزيز وتطوير الجهود في مكافحة الجريمة، وتهدف المذكرة إلى تبادل الخبرات لدى المختصين في الجهتين، والتوعية بقضايا الاحتيال المالي، بما يعزز من مكافحة الجرائم حسب اختصاص كل جهة، والكشف عن الممارسات غير المشروعة، بما في ذلك الأساليب الحديثة لارتكابها وسبل مواجهتها.

5.2: بورصة مسقط

تراجع مؤشر بورصة مسقط بنهاية النصف الأول من العام 2022م بنسبة طفيفة -0.2% مقارنةً مع مستواه بنهاية العام 2021م، حيث فقد المؤشر خلال هذه الفترة 7 نقاط، (شكل رقم 21).

شكل 21: مؤشر بورصة مسقط، يناير 2021 – يونيو 2022م

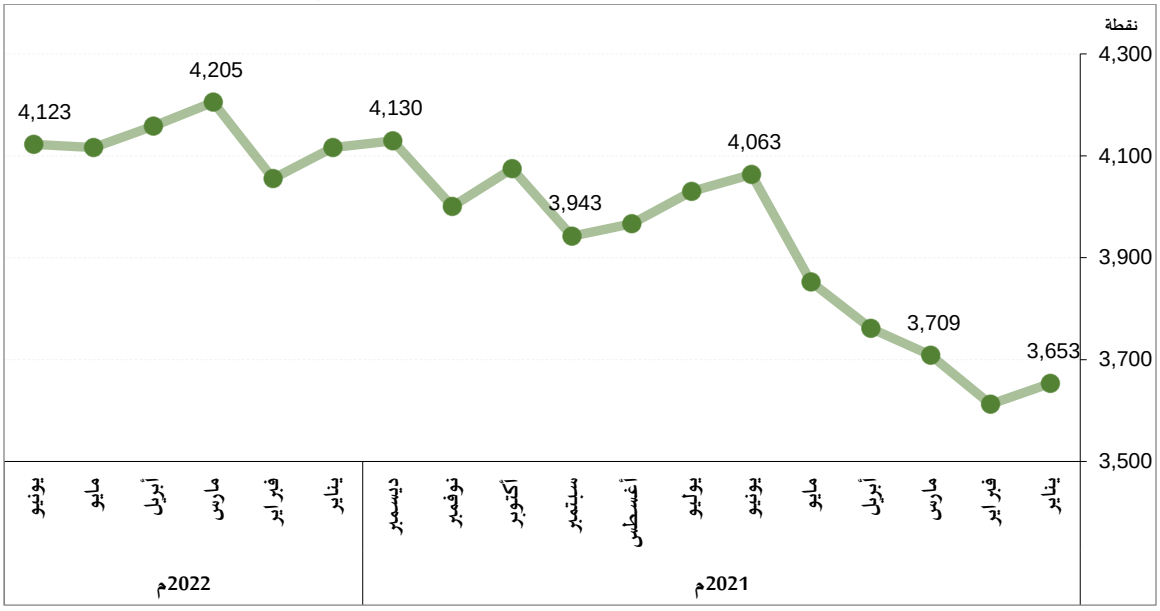

وبالرغم من تراجع مؤشر بورصة مسقط، الا أن القيمة السوقية للبورصة ارتفعت خلال نفس الفترة بنسبة 0.5%، لتبلغ حوالي 57.7 مليار دولار أمريكي بنهاية يونيو 2022م، (شكل رقم 22). وتشكل القيمة السوقية لبورصة مسقط نحو 1.4% من إجمالي القيمة السوقية لأسواق دول مجلس التعاون.

شكل 22: القيمة السوقية لبورصة مسقط، يناير 2021 – يونيو 2022م

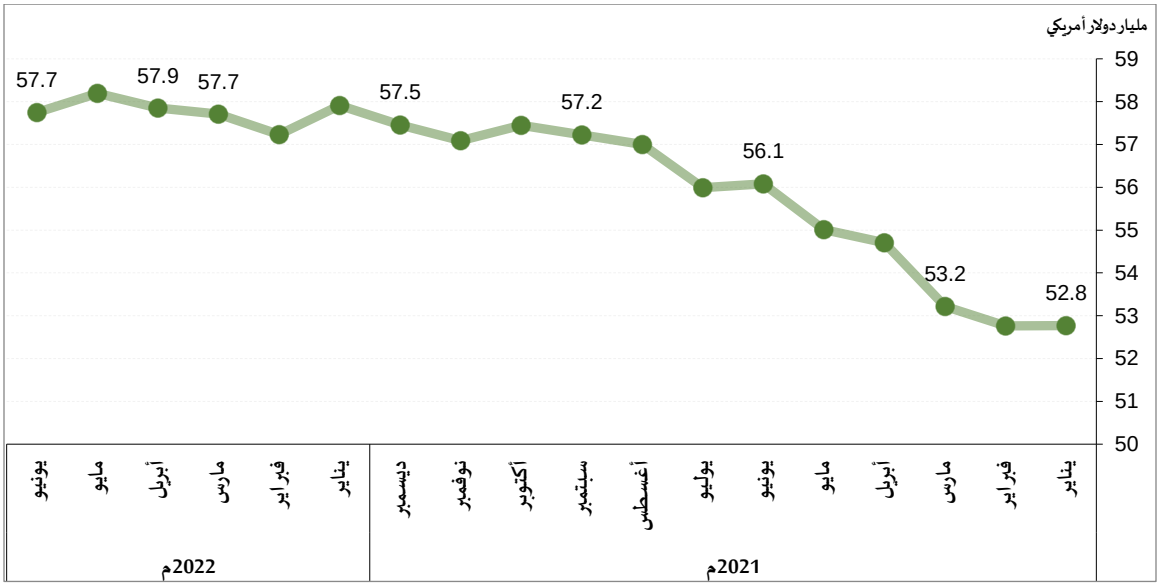

وفيما يتعلق بأحجام التداول، فقد بلغت قيمة الأسهم المتداولة خلال النصف الأول من العام 2022م حوالي 1.4 مليار دولار أمريكي، وبمتوسط تداول يومي بقيمة 11.2 مليون دولار أمريكي، وشهد نصف العام 2022م تداول عدد 2.7 مليار سهم، (شكل رقم 23).

شكل 23: أحجام التداول في بورصة مسقط، 2021 – النصف الأول 2022م

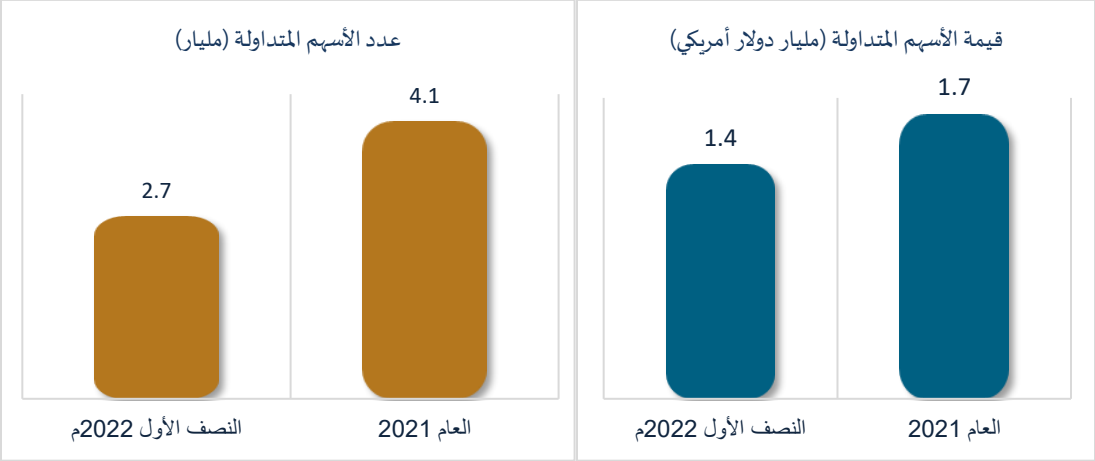

جدول 7: بيانات بورصة مسقط، 2021 – النصف الأول 2022م

البيان		2021م	النصف الأول 2022م
عدد الشركات المدرجة		110	110
عدد الشركات المسموح تداول أسهمها لمواطني دول المجلس		110	110
القيمة السوقية (مليار دولار الأمريكي)		57	58
أحجام التداول	حجم التداول (مليار دولار الأمريكي)	1.7	1.4
	عدد الأسهم المتداولة (مليار)	4.1	2.7
	متوسط التداول اليومي (مليون دولار أمريكي)	6.8	11.2
	معدل دوران السهم (%)	9.0	7.2
الاصدارات الأولية	عدد الأسهم المطروحة للاكتتاب الأولي (مليون)	985.5	75.5
	قيمة الإكتتاب (مليون دولار أمريكي)	255.1	19.6
المؤشرات	مؤشر بورصة مسقط (نقطة)	4,130	4,123
	نسبة التغير في المؤشر (%)	12.9	-0.2
	مضاعف السعر الى العائد (%)	11.7	11.9
	مضاعف السعر الى القيمة الدفترية (%)	0.8	0.8

التطورات ذات العلاقة بنشاط السوق

التطورات التشريعية خلال النصف الأول لعام 2022م

- ✓ الهيئة العامة لسوق المال توجه تعميم يقضي بتمديد إيقاف تحصيل الضريبة المستقطعة ذات الصلة بتوزيعات أرباح الأسهم والفوائد.
- ✓ مرسوم سلطاني رقم 2022/24 بإصدار قانون الأوراق المالية الجديد الذي يطرح خيارات متعددة للتمويل ويضفي مظلة قانونية للأصول الاستثمارية الافتراضية.
- ✓ تشكيل فريق عمل معني بالعمل على اللائحة التنفيذية لقانون سوق رأس المال.
- ✓ إصدار تعميم رقم (2022/10) بشأن قرار اللجنة الوطنية لمكافحة غسل الأموال وتمويل الإرهاب رقم (2022/3) بشأن تحديد الدول عالية المخاطر.

التطورات التنظيمية خلال النصف الأول لعام 2022م

- ✓ الهيئة العامة لسوق المال ترخص منصة إثيس الاستثمارية كأول منصة تمويل جماعي في سلطنة عمان.
- ✓ للسنة الثالثة على التوالي الهيئة العامة لسوق المال تواصل عقد الجمعيات العامة عن طريق تقنية الاتصال الحديثة.

التطورات في مجال الإشراف والرقابة خلال النصف الأول لعام 2022م

- ✓ سوق المال تنظم برنامج الشهادة الدولية المتقدمة من الرابطة الدولية للالتزام ICA في مكافحة غسل الأموال وتمويل الارهاب.
- ✓ قامت الهيئة بإعداد خطة تفتيش مبنية على المخاطر تم من خلالها تحليل بيانات الشركات المرخصة وعددها (80) شركة وتقييم مخاطرها وتصنيف التفتيش لثلاثة أنواع (التفتيش الشامل، التفتيش الموضوعي، واجتماع الالتزام) بحيث تم تحديد نوع التدقيق بناء على مستوى الخطر.
- ✓ الهيئة العامة لسوق المال تصدر قرار بإعادة تشكيل اللجنة الاستشارية لمراقبي الحسابات.
- ✓ تم إصدار التقارير المالية الربعية والسنوية المدققة عن الأداء المالي للشركات.

التطورات في مجال الافصاح خلال النصف الأول لعام 2022م

قامت الهيئة بإصدار ضوابط التفاعل بين الشركات المساهمة العامة ووسائل الإعلام والمستثمرين والمحللين.

التطورات في مجال التعاون الدولي والاقليمي وتبادل الخبرات خلال النصف الأول لعام 2022م

- ✓ شاركت الهيئة العامة لسوق المال في ورشة عمل بعنوان "الأطر التنظيمية لمنصات التمويل الجماعي: تجارب إقليمية ودولية" والتي نظمها صندوق النقد العربي خلال الفترة 2-3 مارس، و تستهدف الورشة إلقاء الضوء على واقع وآفاق منصات التمويل الجماعي في الوطن العربي، وتبادل التجارب والخبرات فيما يتعلق بالأطر التنظيمية لمنصات التمويل الجماعي.
- ✓ عقدت الهيئة العامة لسوق المال ندوة التمويل الأخضر المستدام بالتعاون مع الهيئة المغربية لسوق الرساميل في شهر مارس 2022 والتي تم من خلال استعراض التجربة المغربية المتميزة في تنشيط هذا النوع من الأدوات التمويلية في المنطقة العربية.
- ✓ الهيئة العامة لسوق المال وشركة مسقط للمقاصة والإيداع توقعان اتفاقية مع بنك يوروكلير البلجيكي.

التطورات في مجال توعية الجمهور خلال النصف الأول لعام 2022م

- ✓ سوق المال تنظم ورشة إضاءات حول مكافحة غسل الأموال وتمويل الإرهاب.
- ✓ الهيئة العامة لسوق المال تنظم لقاء تعريفي بجائزة المستثمر الخليجي الذكي.
- ✓ بالتعاون مع معهد ركاز العالمية للاستشارات والتدريب سوق المال تنظم ورشة العقوبات المالية المستهدفة.
- ✓ الهيئة العامة لسوق المال تنظم ورشة عملية حول صناعة وتسويق المحتوي الرقمي في مجال الأوراق المالية.

6.2: بورصة قطر

سجل مؤشر بورصة قطر خلال النصف الأول من العام 2022م نمواً بنسبة 4.9% مقارنةً مع مستواه بنهاية العام 2021م، وقد تم تسجيل أعلى نقطة له في شهر أبريل 2022م حين بلغ 13,591 نقطة قبل أن يتراجع إلى 12,191 نقطة بنهاية شهر يونيو 2022م، (شكل رقم 24).

شكل 24: مؤشر بورصة قطر، يناير 2021 – يونيو 2022م

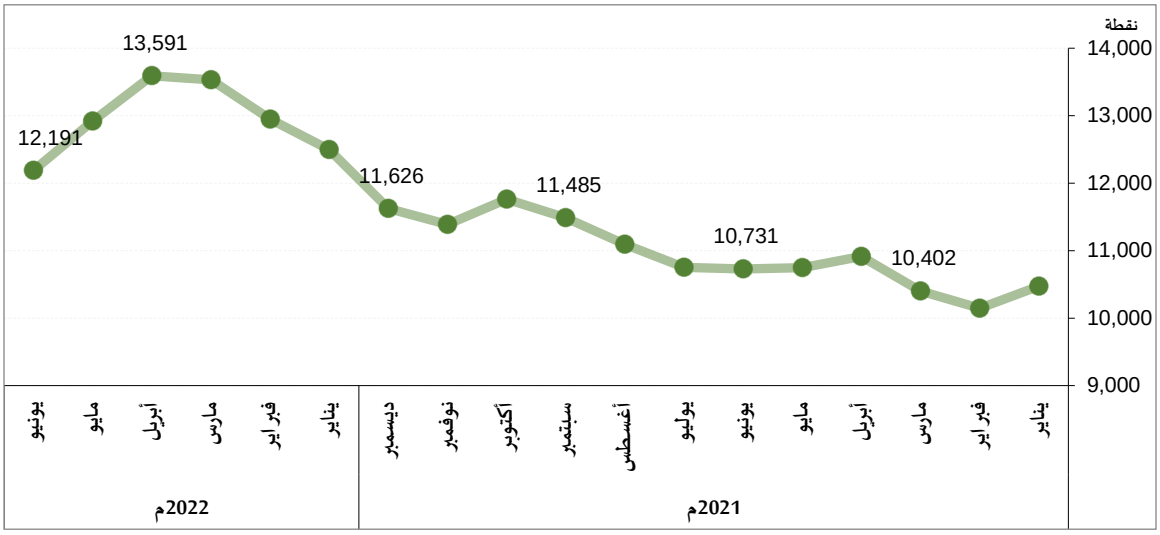

وقد شهدت القيمة السوقية لبورصة قطر خلال النصف الأول من العام 2022م ارتفاعاً جاء بنسبة 2.2% مقارنةً مع نهاية العام 2021م، لتصل إلى 187 مليار دولار أمريكي، (شكل رقم 25). وشكلت القيمة السوقية لبورصة قطر نحو 4.5% من إجمالي القيمة السوقية لأسواق دول مجلس التعاون.

شكل 25: القيمة السوقية لبورصة قطر، يناير 2021 – يونيو 2022م

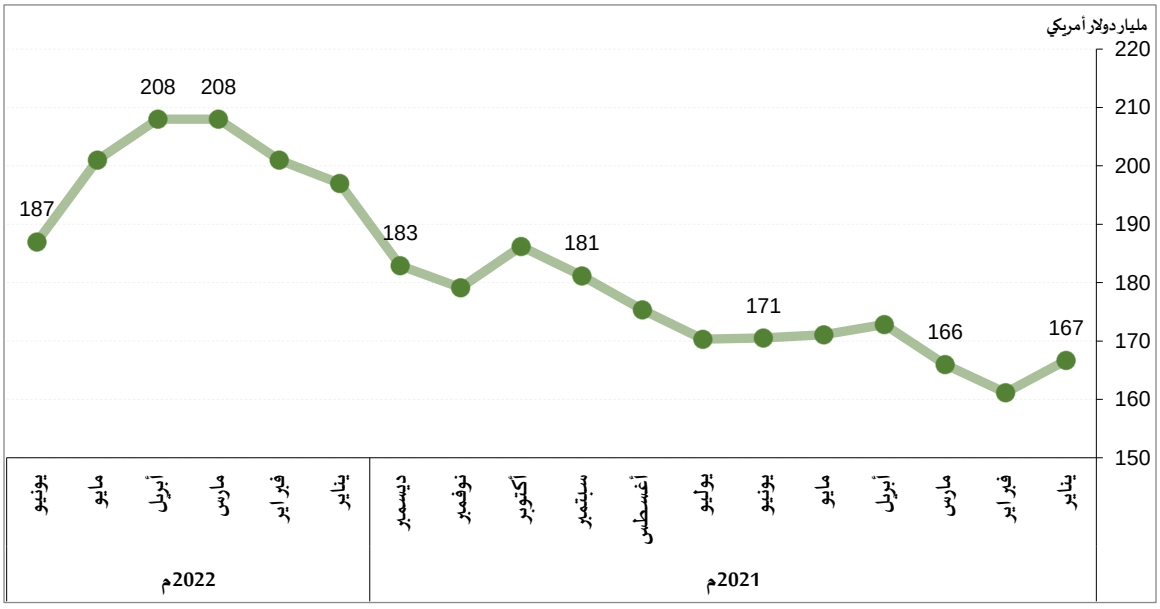

وفيما يتعلق بأحجام التداول، فقد بلغت قيمة الأسهم المتداولة خلال النصف الأول من العام 2022م حوالي 26.4 مليار دولار أمريكي، وبمتوسط تداول يومي بقيمة 215 مليون دولار أمريكي، وشهد نصف العام 2022م تداول عدد 26.6 مليار سهم، (شكل رقم 26).

شكل 26: أحجام التداول في بورصة قطر، 2021 – النصف الأول 2022م

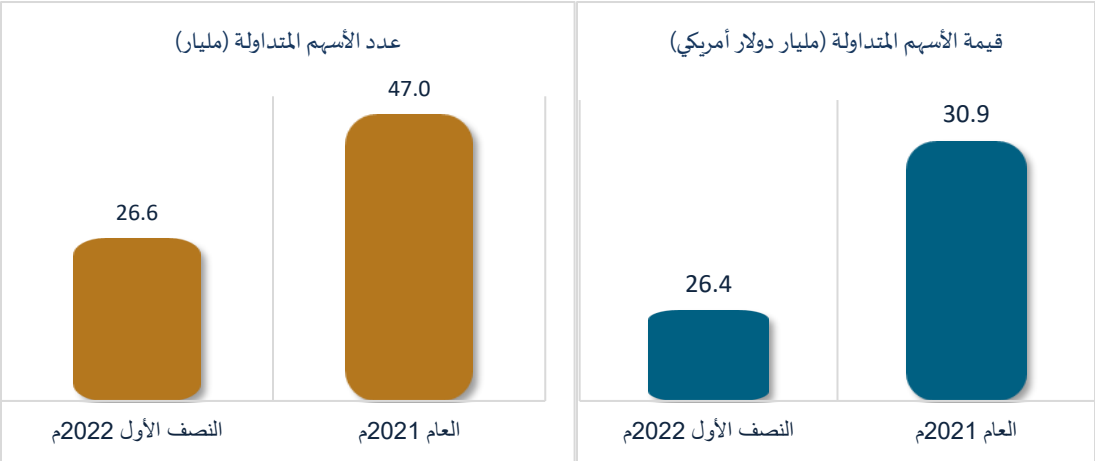

جدول 8: بيانات بورصة قطر، 2021 – النصف الأول 2022م

البيان		2021م	النصف الأول 2022م
عدد الشركات المدرجة		47	47
عدد الشركات المسموح تداول أسهمها لمواطني دول المجلس		47	47
القيمة السوقية (مليار دولار الأمريكي)		183	187
أحجام التداول	حجم التداول (مليار دولار الأمريكي)	30.9	26.4
	عدد الأسهم المتداولة (مليار)	47.0	26.6
	متوسط التداول اليومي (مليون دولار أمريكي)	124	215
	معدل دوران السهم (%)	16.9	14.1
الاصدارات الأولية	عدد الأسهم المطروحة للاكتتاب الأولي (مليون)	210.0	..
	قيمة الإكتتاب (مليون دولار أمريكي)	181.2	..
المؤشرات	مؤشر بورصة قطر (نقطة)	11,626	12,191
	نسبة التغير في المؤشر (%)	11.4	4.9
	مضاعف السعر الى العائد (%)	16.9	12.4
	مضاعف السعر الى القيمة الدفترية (%)	1.7	1.5

التطورات ذات العلاقة بنشاط السوق

التطورات التشريعية خلال النصف الأول لعام 2022م

تقوم هيئة قطر للأسواق المالية بتحديث قواعد تسوية المنازعات التي تنشأ من التعاملات المتصلة والمتعلقة بالاوراق المالية عن طريق التحكيم لتحديثها وإعادة إصدارها، وبتحديث قواعد نشاط اقراض وإقتراض الأوراق المالية بغرض تحديثها وإعادة إصدارها.

التطورات التنظيمية خلال النصف الأول لعام 2022م

تقوم هيئة قطر للأسواق المالية بإعداد قواعد البيع على المكشوف بغرض تنويع الأدوات الاستثمارية في السوق المالي.

التطورات في مجال الإشراف والرقابة خلال النصف الأول لعام 2022م

تم إعداد مقترحات لتطوير معايير الملاءة المالية ولا يزال العمل عليها جاري.

التطورات في الالتزام بالحوكمة خلال النصف الأول لعام 2022م

استلمت الهيئة خلال النصف الأول 2022 جميع تقارير حوكمة الشركات المدرجة في السوق الرئيسية لسنة 2021، وجاري العمل على تقييم التقارير وفقاً لنظام حوكمة الشركات. كما تم عمل مسودة تعديلات نظام الحوكمة للتوافق مع تعديلات قانون الشركات التجارية رقم (8) لسنة 2021، الأمر الذي يعكس التطور المتصاعد في الإلتزام بمباديء الحوكمة الرشيدة وتحديد المهام والمسؤوليات لمجلس الإدارة والإدارة التنفيذية العليا والعاملين في الشركة والعدل والمساواة بين أصحاب المصالح والرقابة المنتجة وإدارة المخاطر والشفافية والافصاح وتنظيم حقوق أصحاب المصالح وتنمية المجتمع والنهوض به الأمر الذي يؤدي إلى تحسين أداء الشركة بصفة عامة وينتهي حتماً إلى تحقيق المعنى الحقيقي لمبدأ إعلاء المصلحة العامة ومصلحة الشركة وأصحاب المصالح وتقديمها على أي مصلحة أخرى.

التطورات في مجال الافصاح خلال النصف الأول لعام 2022م

بلغت نسبة الافصاحات عن الأحداث الجوهرية المؤثرة على سعر السهم خلال النصف الأول لسنة 2022 (63%) وبلغت نسبة الافصاحات الدورية خلال الفترة ذاتها (37%)، الأمر الذي يعكس تطور الالتزام لدى الشركات بتشريعات الهيئة المنظمة لعمليات الافصاح وتحقيق مبادئ الحوكمة الرشيدة المتمثلة في الشفافية وتحمل المسؤولية والإقرار بها والعدل والمساواة. كما تم الاعتماد على نظام الافصاح الإلكتروني XBRL وعلى المراسلات الإلكترونية وإلغاء الافصاحات الورقية.

التطورات في مجال التعاون الدولي والاقليمي وتبادل الخبرات خلال النصف الأول لعام 2022م

الرد على طلبات المساعدة والاستفسارات والاستبيانات من قبل الهيئات النظيرة والجهات المعنية.

التطورات في مجال توعية الجمهور خلال النصف الأول لعام 2022م

شاركت هيئة قطر للأسواق المالية في برنامج التوعية الاستثمارية 'مُلم'، الذي تم إطلاقه من هيئات الأوراق المالية في دول مجلس التعاون لدول الخليج العربية والذي يهدف إلى رفع الوعي بثقافة التعاملات المالية والاستثمار في الأسواق المالية وذلك من خلال عدد من الحملات والفعاليات التوعوية التي يقدمها البرنامج.

7.2: بورصة الكويت

حقق مؤشر بورصة الكويت خلال النصف الأول من العام 2022م نمواً بنسبة 5.2% مقارنةً مع مستواه بنهاية العام 2021م، وقد تم تسجيل أعلى نقطة له في شهر أبريل 2022م حين بلغ 8,358 نقطة قبل أن يتراجع إلى 7,409 نقطة بنهاية شهر يونيو 2022م، (شكل رقم 27).

شكل 27: مؤشر بورصة الكويت ، يناير 2021 – يونيو 2022م

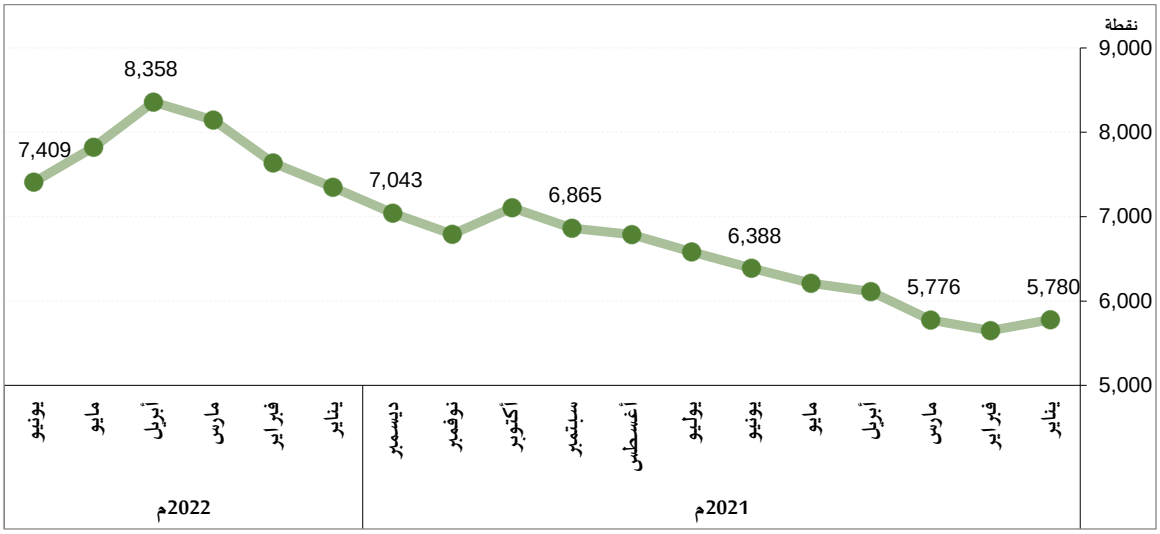

وشهدت القيمة السوقية لبورصة الكويت خلال النصف الأول من العام 2022م ارتفاعاً بنسبة 3.6% مقارنةً مع نهاية العام 2021م، لتصل إلى 142 مليار دولار أمريكي، (شكل رقم 28). وشكلت القيمة السوقية لبورصة الكويت ما نسبته 3.5% من إجمالي القيمة السوقية لأسواق دول مجلس التعاون.

شكل 28: القيمة السوقية لبورصة الكويت، يناير 2021 – يونيو 2022م

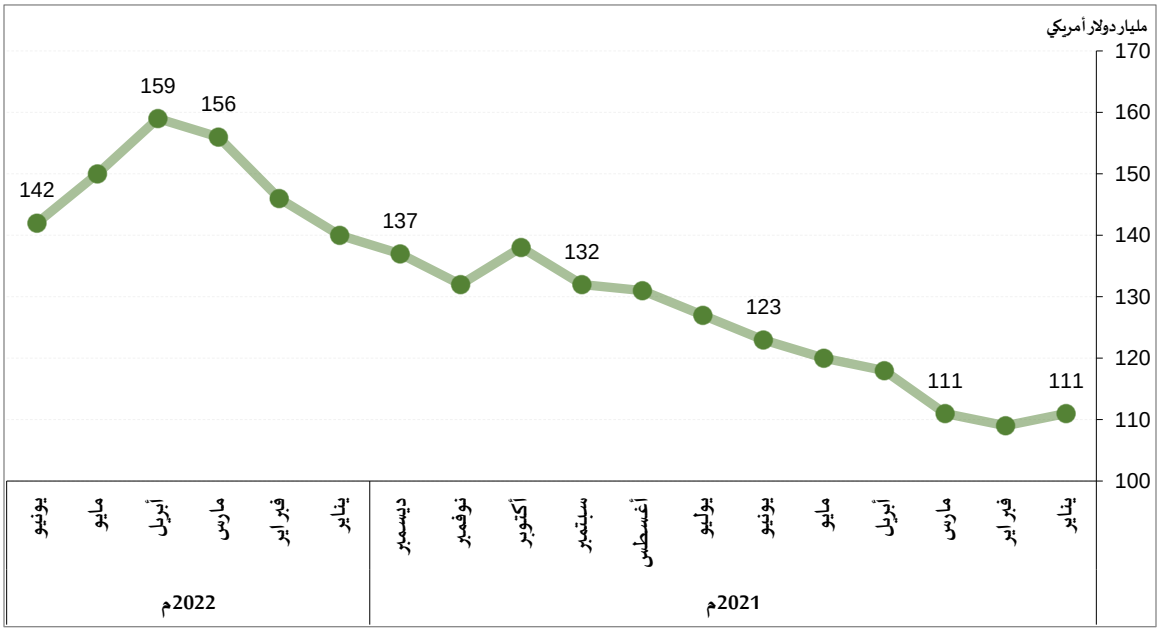

وفيما يتعلق بأحجام التداول، فقد بلغت قيمة الأسهم المتداولة خلال النصف الأول من العام 2022م حوالي 27.2 مليار دولار أمريكي، وبمتوسط تداول يومي بقيمة 223 مليون دولار أمريكي، وشهد نصف العام 2022م تداول عدد 31.1 مليار سهم، (شكل رقم 29).

شكل 29: أحجام التداول في بورصة الكويت، 2021 – النصف الأول 2022م

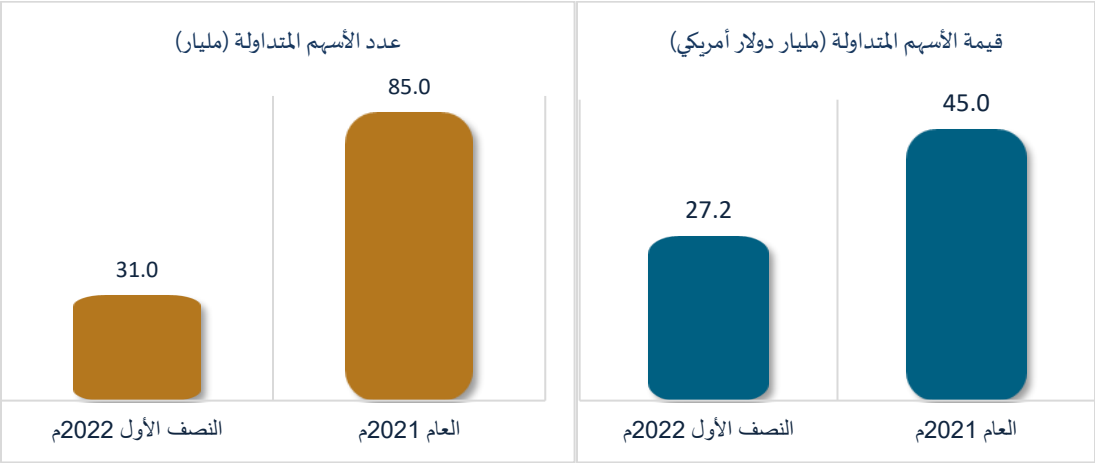

جدول 9: بيانات بورصة الكويت، 2021 – النصف الأول 2022م

البيان		2021م	النصف الأول 2022م
عدد الشركات المدرجة		167	159
عدد الشركات المسموح تداول أسهمها لمواطني دول المجلس		167	159
القيمة السوقية (مليار دولار الأمريكي)		137	142
أحجام التداول	حجم التداول (مليار دولار الأمريكي)	45.0	27.2
	عدد الأسهم المتداولة (مليار)	84.6	31.1
	متوسط التداول اليومي (مليون دولار أمريكي)	180	223
	معدل دوران السهم (%)	35.7	17.5
الاصدارات الأولية	عدد الأسهم المطروحة للاكتتاب الأولي (مليون)	0.0	0.0
	قيمة الإكتتاب (مليون دولار أمريكي)	0.0	0.0
المؤشرات	مؤشر بورصة الكويت (نقطة)	7,043	7,409
	نسبة التغير في المؤشر (%)	27.0	27.0
	مضاعف السعر الى العائد (%)	12.4	12.0
	مضاعف السعر الى القيمة الدفترية (%)	1.6	1.2

التطورات ذات العلاقة بنشاط السوق

التطورات التشريعية خلال النصف الأول لعام 2022م

تم خلال النصف الأول من عام 2022م إصدار عدد من القرارات بشأن تعديل بعض أحكام أنظمة الاستثمار الجماعي، وتعليمات كفاية رأس المال للأشخاص المرخص لهم، وتعديل أحكام التعامل في الأوراق المالية، وتنظيم إجراءات تسليم أموال العملاء وأصولهم بعد إلغاء ترخيص الشخص المرخص له، وتنظيم التعامل في الأوراق المالية للأشخاص المطلعين والإفصاح عن الجزاءات الصادرة بحق الشركة المدرجة، والصفقات مع الأطراف ذوو العلاقة للشركات الخاضعة لأحكام الكتاب الخامس عشر (حوكمة الشركات)، وتنظيم آلية تلقي الشكاوى الجماعية، وتعديل أحكام الكتاب الثاني عشر (قواعد الإدراج) من اللائحة التنفيذية.

التطورات التنظيمية خلال النصف الأول لعام 2022م

وبشأن التطورات التنظيمية وقعت هيئة أسواق المال اتفاقية تعاون مع المعهد المعتمد للأوراق المالية والاستثمار CISI بشأن الاختبارات التأهيلية، وعقد ورشة توعوية إلكترونية لهيئة أسواق المال بخصوص نظام التقرير الأسبوعي لصانع السوق، والاعلان عن احتساب الحد الأدنى لتقديم طلب افتتاح إجراءات التسوية الوقائية أو إعادة الهيكلة أو شهر الإفلاس، وكذلك عن مشروع مراجعة وتعديل أحكام الكتاب الحادي عشر من اللائحة التنفيذية للقانون رقم 7 لسنة 2010م. إضافة إلى تبؤ هيئة أسواق المال المرتبة الأولى في حوكمة الهيئات العامة ذات الميزانية المستقلة، والاعلان عن إطلاق هيئة أسواق المال صفحة تستهدف حماية وتوعية المتعاملين مع الشركات والأشخاص الصادر ضدهم قرارات من الهيئة.

التطورات في مجال الالتزام بالحوكمة خلال النصف الأول لعام 2022م

1. صدر القرار رقم (57) لسنة 2022 بشأن تعديل بعض أحكام اللائحة التنفيذية للقانون رقم 7 لسنة 2010 بشأن إنشاء هيئة أسواق المال وتنظيم نشاط الأوراق المالية وتعديلاتهما، والذي تضمن تعديلات على الكتاب الخامس عشر (حوكمة الشركات) بشأن الصفقات مع الأطراف ذوو العلاقة.
2. صدر القرار رقم (94) لسنة 2022 بشأن تعديل بعض أحكام اللائحة التنفيذية للقانون رقم 7 لسنة 2010 بشأن إنشاء هيئة أسواق المال وتنظيم نشاط الأوراق المالية وتعديلاتهما، والذي تضمن تعديلات على الكتاب الخامس عشر (حوكمة الشركات) بشأن اختصاص لجنة الترشيحات والمكافآت بإعداد تقرير المكافآت الممنوحة لأعضاء مجلس الإدارة والإدارة التنفيذية والمدراء.

التطورات في مجال الافصاح خلال النصف الأول لعام 2022م

تم عمل التعديلات على الفصل الثالث " تنظيم التعامل في الأوراق المالية للأشخاص المطلعين" من الكتاب العاشر " الافصاح والشفافية" من اللائحة التنفيذية لقانون الهيئة ، حيث تضمنت أبرز التعديلات إعلان اسماء الاشخاص المطلعين لدى الشركة المدرجة وملكياتهم في الصفحة المخصصة لتلك الشركة المدرجة على الموقع الإلكتروني لبورصة الكويت (وذلك وفقاً للقرار رقم (55) لسنة 2022 بشأن تنظيم التعامل في الأوراق المالية للأشخاص المطلعين والإفصاح عن الجزاءات الصادرة بحق الشركة المدرجة).

وتم تعديل على المادة 4 - 1 - 1 من الفصل الرابع "الإفصاح عن المعلومات الجوهرية" من الكتاب العاشر وذلك بالزام الشركات المدرجة بالافصاح عن أي قرارات صادرة عن الهيئة أوالبورصة أو مجلس التأديب بشان إيقاف التداول على أسهم الشركة المدرجة وأسباب هذه القرارات، وأي إجراءات أو جزاءات تأديبية صادرة عن الهيئة أو البورصة أو مجلس التأديب ولها انعكاس مؤثر على الشركة المدرجة وأسبابها (وذلك وفقاً للقرار رقم (55) لسنة 2022 بشأن تنظيم التعامل في الأوراق المالية للأشخاص المطلعين والإفصاح عن الجزاءات الصادرة بحق الشركة المدرجة).

التطورات في مجال التعاون الدولي والاقليمي وتبادل الخبرات خلال النصف الأول لعام 2022م

- ✓ هيئة أسواق المال تنضم لعضوية الشبكة العالمية للابتكار المالي GFIN.
- ✓ تعيين رئيس قطاع الأسواق في الهيئة عضواً وممثلاً (Board Representative) للجنة الأسواق النامية والناشئة (The Growth and Emerging Markets Committee – "GEMC") في مجلس الإدارة وذلك لمدة سنتين للفترة من العام (2022) لغاية (2024).
- ✓ هيئة أسواق المال وقعت اتفاقية تعاون مع المعهد المعتمد للأوراق المالية والاستثمار CISI بشأن الاختبارات التأهيلية.

التطورات في مجال توعية الجماهير خلال النصف الأول لعام 2022م

الحملات التوعوية: تم القيام بعدد من الحملات بهذا الشأن وهي حملة الشمول المالي، وحملة مؤشرات الأداء، وحملة التقدم بالتظلمات.

المشاركة في فعاليات برنامج التوعية الاستثمارية الخليجي "ملم": وتضمنت فعاليات إطلاق برنامج "ملم"، والتخطيط المالي والادخار، وأسبوع المستثمر الخليجي، وجائزة المستثمر الذكي الخليجي، وفعالية الاستثمارات.

ندوات وورش العمل التوعوية: تم عقد ندوات وورش عمل توعوية منها ندوة "سوق السندات المستدام من منظور الأسواق الناشئة"، وورشة "الحد من التلاعب في البيانات المالية"، وورشة "تعامل الجهات الرقابية للحد من التلاعب في البيانات المالية"، وورشة "الاحتيال المالي"، وورشة عمل " نظام التقرير الأسبوعي لصانع السوق"، وورشة عمل "المستجدات المتصلة بمكافحة غسل الأموال وتمويل الإرهاب".

الإصدارات التوعوية: تم نشر عدد من الإصدارات مثل مجلة الهيئة التوعوية الإلكترونية، ومطبوعات حول الشمول المالي، والتمويل المستدام، والتخطيط المالي، ومخاطر الاستثمار في أنشطة الأوراق المالية وآليات الحد منها، إضافة إلى التقرير السنوي.

البيانات والإعلانات الصحفية: تم نشر عدد من البيانات والاعلانات ومنها إعلانات حول اطلاق أعداد من مجلة الهيئة التوعوية الإلكترونية، وعقد ورشة عمل "نظام التقرير الأسبوعي لصانع السوق" وورشة عمل المستجدات المتصلة بمكافحة غسل الأموال وتمويل الإرهاب، والإعلان عن نتائج مؤشرات الأداء التشغيلية للأعمال الرئيسية للهيئة، وآلية تقديم التظلمات من قرارات مجلس التأديب، وحصول الهيئة على شهادة الأيزو في مجال أمن المعلومات، وحول حملة الشمول المالي.

التوعية المرئية والمسموعة: تم تنفيذ أربعة فيديوهات خاصة بموضوع الاكتتاب، وبآلية التقدم بالتظلمات من قرارات مجلس التأديب، والتنمية المستدامة، إضافة إلى إعادة بث سبعة فيديوهات توعوية في إطار برنامج التوعية الخليجي المشترك " ملم" ، وإعداد لقاءات تلفزيونية في إطار فعالية "جائزة المستثمر الذكي الخليجي"، وإجراء لقاءات إذاعية إطار فعاليات أسبوع المستثمر الخليجي وفعالية "جائزة المستثمر الذكي الخليجي".

ملحق 1: الجداول الإحصائية

جدول 10: مؤشرات أداء أسواق المال الخليجية والعالمية، 2021 - النصف الأول 2022م

السوق	2021م	النصف الأول 2022م	معدل النمو (%)
سوق أبوظبي للأوراق المالية	8,488	9,375	10.4
سوق دبي المالي	3,196	3,223	0.9
بورصة البحرين	1,797	1,840	2.4
السوق المالية السعودية	11,282	11,523	2.1
بورصة مسقط	4,130	4,123	-0.2
بورصة قطر	11,626	12,191	4.9
بورصة الكويت	7,043	7,409	5.2
مجلس التعاون	157	163	3.9
مؤشر Nikkei 225 الياباني	28,792	25,942	-9.9
مؤشر MSCI العالمي	755	597	-20.9
مؤشر الأسهم الأمريكية (إس آند بي 500)	4,766	3,784	-20.6
مؤشر المملكة المتحدة (فوتسي 100)	7,385	7,171	-2.9
داو جونز	36,338	30,778	-15.3
مؤشر Stoxx 600 الأوروبي	488	407	-16.5

جدول 11: القيمة السوقية لأسواق المال الخليجية، النصف الأول 2022م

	القيمة السوقية (مليار دولار أمريكي)	نسبة (%) من الإجمالي	معدل النمو النصف السنوي(%)
سوق أبوظبي للأوراق المالية	542	13.0	22.5
سوق دبي المالي	143	3.5	28.1
بورصة البحرين	29	0.7	2.4
السوق المالية السعودية	3,052	73.4	14.3
بورصة مسقط	58	1.4	0.5
بورصة قطر	188	4.5	2.5
بورصة الكويت	144	3.5	5.0
مجلس التعاون	4,157	100	14.5

جدول 12: عدد الشركات المدرجة في أسواق المال الخليجية، النصف الأول 2022م

	عدد الشركات المدرجة	نسبة (%) المسموح تداول أسهمها لمواطني دول المجلس	نسبة (%) الشركات المدرجة في كل سوق من إجمالي الشركات المدرجة
بورصة البحرين	42	42	%6
بورصة قطر	47	74	%7
سوق دبي المالي	64	57	%9
سوق أبوظبي للأوراق المالية	85	77	%12
بورصة مسقط	110	110	%15
بورصة الكويت	159	159	%22
السوق المالية السعودية	215	207	%30
مجلس التعاون	722	699	%100

جدول 13: عدد وقيمة الأسهم في الاكتتاب الأولي في أسواق المال الخليجية، النصف الأول 2022م

	عدد الأسهم المطروحة للاكتتاب الأولي (مليون)	قيمة الإكتتاب (مليون دولار أمريكي)
سوق أبوظبي للأوراق المالية	3,042	853
سوق دبي المالي	3,750	1,051
بورصة البحرين	..	..
السوق المالية السعودية	163	3,772
بورصة مسقط	76	20
بورصة قطر	..	..
بورصة الكويت	..	..
مجلس التعاون	7,031	5,696

ملحق 2: معلومات عن أسوق المال الخليجية

جدول 12: نوع السوق المالي (رسمي، ثانوي، موازي)

الدولة/ السوق		نوع السوق
الإمارات	أبوظبي	السوق الرئيسي، السوق الثاني - السوق الموازي
	دبي	السوق الرئيسي
البحرين		سوق نظامي - سوق الأوامر الخاصة - سوق الإكتتابات الأولية - سوق الصناديق الإستثمارية - سوق السندات - سوق صناديق الاستثمار العقاري - سوق البحرين الاستثماري (BIM).
السعودية		السوق الرئيسية للأسهم (تداول)/ السوق الموازية - نمو (أسهم).
عُمان		السوق النظامية، السوق الموازية، السوق الثالثة، سوق السندات.
قطر		السوق الرئيسية والتي تضم الأسهم والسندات ووحدات صناديق الاستثمار المتداولة، والسوق الثانية .
الكويت		السوق الاولي. السوق الرئيسي. سوق خارج المنصة (OTC).

جدول 13: التسويات

الدولة/ السوق		التسويات
الإمارات	أبوظبي	T+2
	دبي	T+2
البحرين		T+2
السعودية		تسوية الأسهم وصناديق المؤشرات والصكوك والسندات: T+2 تسوية المشتقات (العقود المستقبلية) : T+0
عُمان		T+3
قطر		T+3
الكويت		T+3

جدول 14: التقييم الائتماني

التقييم الائتماني (طويل المدى)				
الدولة/ السوق		S & P	Fitch	Moody's
الإمارات	دبي	B+	B+	B2
البحرين		B+	B+	B2
السعودية		(A-/A-2)	A	A1
عُمان		A- (stable)	..	A1 Negative
قطر		AA-	AA-	Aa3
الكويت		A+	AA-	A1

جدول 15: أنواع البورصات وعدد فروعها

الدولة/ السوق		بورصة بنظام إلكتروني	عدد الفروع (إن وجدت)
الإمارات	أبوظبي	1	3
	دبي	1	0
البحرين		1	0
السعودية		سوق الأسهم الرئيسي (تداول) - السوق الموازية (نمو)- سوق الصكوك والسندات - سوق المشتقات المالية تُنظمها وتُشرف عليها هيئة السوق المالية	0
عُمان		1	1
قطر		1	0
الكويت		1	1

مصادر البيانات

هيئة الأوراق المالية والسلع، دولة الإمارات العربية المتحدة	https://www.sca.gov.ae/ar/home.aspx
مصرف البحرين المركزي	https://www.cbb.gov.bh /
هيئة السوق المالية، المملكة العربية السعودية	https://cma.org.sa/Pages/default.aspx
الهيئة العامة لسوق المال، سلطنة عُمان	https://cma.gov.om /
هيئة قطر للأسواق المالية	https://www.qfma.org.qa/Arabic/Pages/default.aspx
هيئة أسواق المال، دولة الكويت	https://www.cma.gov.kw/ar/web/cma
صندوق النقد العربي – أداء أسواق الأوراق المالية العربية، النشرة الفصلية الربع الثاني 2022م.	https://www.amf.org.ae/sites/default/files/econ/amdb/2022/2/Q2-2022%20book%20final.pdf
أداء أسواق المال العالمية	https://www.investing.com