



# مؤشرات أهداف التنمية المستدامة

لدول مجلس التعاون لدول الخليج العربية



العدد 2 مايو 2022م



## المحتويات

- 4 1 تقديم
- 5 2 المقدمة
- 6 3 دولة الإمارات العربية المتحدة
- 12 4 مملكة البحرين
- 18 5 المملكة العربية السعودية
- 24 6 سلطنة عُمان
- 30 7 دولة قطر
- 36 8 دولة الكويت



**معالي الدكتور نايف فلاح مبارك الحجرف**

الأمين العام لمجلس التعاون لدول الخليج العربية

“تأتي الذكرى السنوية هذا العام ومجلس التعاون يمضي بمسيرته المباركة وفي عقده الخامس لتحقيق أهدافه وطموحات أبنائه وترجمتها واقعا يهدف إلى الحفاظ على المكتسبات، والبناء للمستقبل بكل ثقة وعزيمة واقتدار. وتأتي الذكرى السنوية هذا العام وجهود تنفيذ الخطط التنموية الطموحة في كل دولة من دول المجلس تمضي قدما لتحقيق مستهدفات التنمية الشاملة والمستدامة، والتي ارتكزت على المواطن الخليجي كمحور للتنمية وهدفها الرئيسي ومحركها الأساسي، والتي عكست مؤشرات المتقدمة عالميا المكانة الاقتصادية لدول المجلس، والتي أصبحت نموذجا رائدا ليس على المستوى الوطني فحسب، بل وعلى المستوى الإقليمي والعالمي.”

من كلمة معالي الأمين العام لمجلس التعاون لدول الخليج العربية بمناسبة الذكرى الحادية و الأربعين لقيام مجلس التعاون، 25 مايو 2022م



يسر المركز الإحصائي لدول مجلس التعاون لدول الخليج العربية أن يصدر العدد الثاني من النشرة الموجزة لمؤشرات أهداف التنمية المستدامة لدول مجلس التعاون، والتي تشمل وصفا موجزا لكل دولة من الدول الأعضاء عن حالة وفرة قيم المؤشرات على المستوى العام لجميع الأهداف العالمية للتنمية المستدامة وكذلك على المستوى التفصيلي لكل هدف على حدة. إضافة إلى ملخص لمجموعة منتقاة من المؤشرات حسب كل هدف. تستعرض النشرة مجموعة المؤشرات المنتقاة لكل دولة من الدول الأعضاء، والمنبثقة من [التقرير السنوي](#) الذي يعده المركز حول رصد التقدم المحرز في مؤشرات أهداف التنمية المستدامة لدول المجلس وتهدف هذه النشرة كعادتها إلى إعطاء القاري والمتابع للتقدم في هذا المجال لمحة سريعة عن أبرز المؤشرات على مستوى كل دولة. وتغطي النشرة أحدث البيانات المتوفرة للفترة 2019-2020م مع وجود بعض الاستثناءات لهذا الإطار الزمني بناء على ما يتوفر من بيانات في هذا الشأن وقد تمت الإشارة إلى ذلك في موضعه. وقد اعتمدت النشرة في تقدير وفرة المؤشرات من خلال قسمة عدد المؤشرات الواردة إلى المركز على عدد المؤشرات العالمية المعتمدة في التحديث الأخير لفريق الخبراء الدوليين لمؤشرات أهداف التنمية المستدامة الذي صدر في إبريل 2022م. وبمناسبة صدور هذا العدد من النشرة يتقدم المركز بخالص الشكر والتقدير للأجهزة الإحصائية في الدول الأعضاء على تعاونها في توفير البيانات اللازمة لإعداد هذه النشرة الإحصائية الموجزة و إلى جميع الجهات الداعمة والمساندة لقياس التقدم في مؤشرات أهداف التنمية المستدامة لدول المجلس.

## توفر البيانات حسب الأهداف



33.7%

نسبة توفر  
البيانات %

249 / 84

عدد  
المؤشرات  
المتوفرةدولة الإمارات  
العربية المتحدة



## الهدف 1: القضاء على الفقر



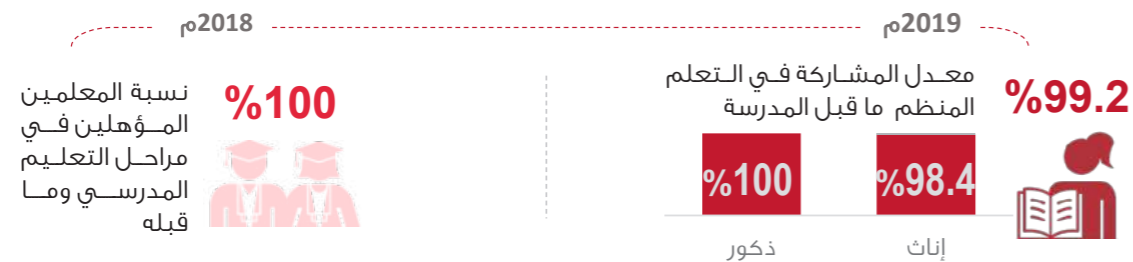
## الهدف 2 - القضاء على الجوع



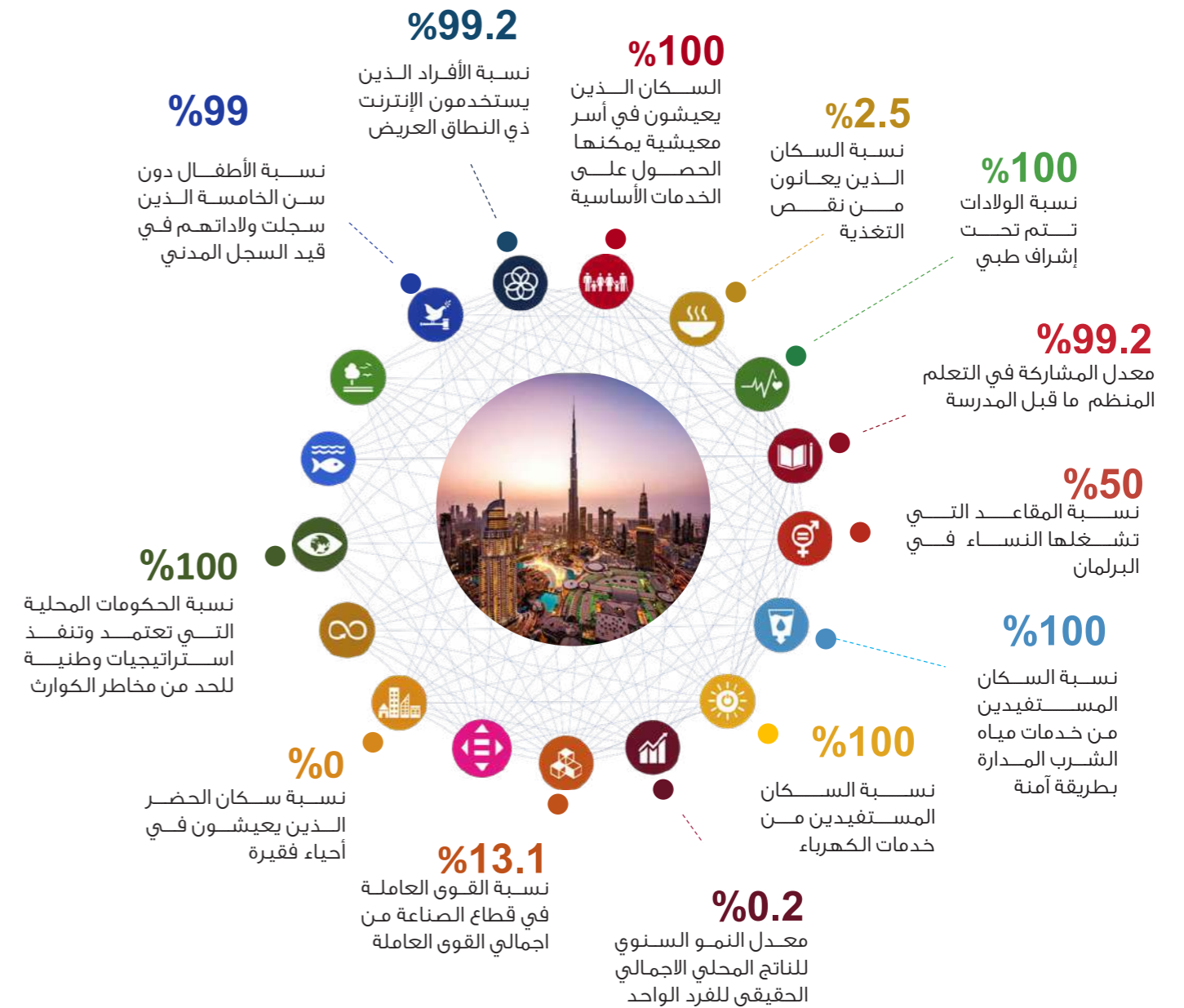
## الهدف 3: الصحة الجيدة والرفاه



## الهدف 4: التعليم الجيد



## مؤشرات مختارة





## الهدف 11: مدن ومجتمعات محلية مستدامة

2019م

%0

نسبة سكان الحضر الذين يعيشون في مستوطنات غير رسمية

%0

نسبة سكان الحضر الذين يعيشون في أحياء فقيرة

## الهدف 10: الحد من أوجه عدم المساواة

2019م

%3.9



نسبة بنود التعريفات الجمركية المطبقة على الواردات من أقل البلدان نمواً والبلدان المتمتعة بالإعفاء الكامل من الرسوم الجمركية

## الهدف 16: السلام والعدل والمؤسسات القوية

2018م

%99.0



نسبة الأطفال دون سن الخامسة الذين سجلت ولاداتهم في قيد السجل المدني

2017م

%0.5

معدل ضحايا القتل عمداً لكل 100,000 من السكان

2019م

%100



نسبة الحكومات المحلية التي تعتمد وتنفذ استراتيجيات وطنية للحد من مخاطر الكوارث

## الهدف 17: عقد الشراكات لتحقيق الأهداف

2019م

%5.0

المتوسط المرجح للتعريفات الجمركية في جميع أنحاء العالم

%99.2

نسبة الأفراد الذين يستخدمون الإنترنت ذي النطاق العريض

%13.8

نسبة صافي تدفقات الاستثمار الأجنبي المباشر

%27.4

مجموع الإيرادات الحكومية كنسبة من الناتج المحلي الإجمالي



## الهدف 6: المياه النظيفة والنظافة الصحية

2019م

%95.9



نسبة مياه الصرف الصحي المعالجة بطريقة آمنة

2017م

%100

نسبة السكان المستفيدين من خدمات مياه الشرب المدارة بطريقة آمنة

%83.5

نسبة السكان المستفيدين من الإدارة السليمة لخدمات الصرف الصحي

## الهدف 5: المساواة بين الجنسين

2019م

%100



نسبة النساء اللاتي يملكن هاتف محمول

نسبة المقاعد التي تشغلها النساء في البرلمان

%50

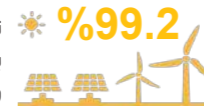


## الهدف 7: طاقة نظيفة وبأسعار معقولة

2019م

%99.2

نسبة السكان الذين يعتمدون أساساً على الوقود والتكنولوجيا النظيفتين



2020م

%100

نسبة السكان المستفيدين من خدمات الكهرباء



## الهدف 8: العمل اللائق ونمو الاقتصاد

2019م

نسبة مساهمة السياحة في الناتج المحلي الإجمالي

%6.1



2020م

%11.3

نسبة الشباب خارج التعليم والعمل والتدريب



2019م

%0.2

معدل النمو السنوي للناتج المحلي الإجمالي الحقيقي للفرد الواحد



## الهدف 9: الصناعة والابتكار والهياكل الأساسية

2018م

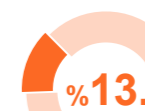
%37.5

نسبة القيمة المضافة للصناعة التكنولوجية من الإجمالي



%13.1

نسبة القوى العاملة في قطاع الصناعة من إجمالي القوى العاملة



%8.7

القيمة المضافة للصناعات التحويلية كنسبة من الناتج المحلي





## توفر البيانات حسب الأهداف




41.0%

نسبة توفر  
البيانات %

249 / 102

عدد  
المؤشرات  
المتوفرة

## مملكة البحرين






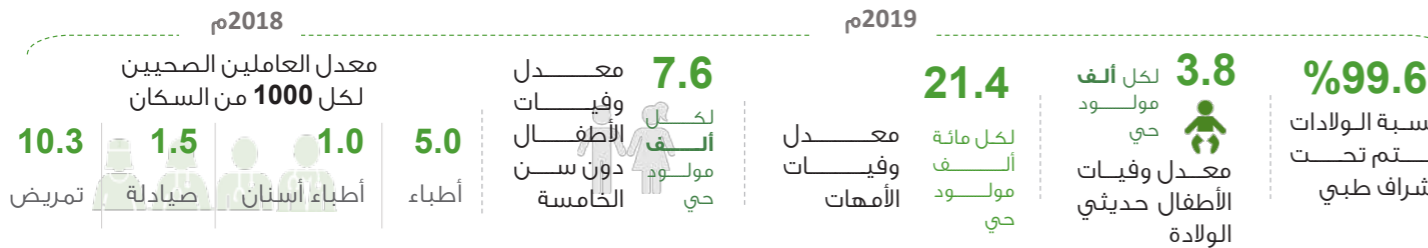
## الهدف 1: القضاء على الفقر




## الهدف 2 - القضاء على الجوع




## الهدف 3: الصحة الجيدة والرفاه



## الهدف 4: التعليم الجيد



## مؤشرات مختارة









## توفر البيانات حسب الاهداف



48.6%

نسبة توفر  
البيانات %

249 / 121

عدد  
المؤشرات  
المتوفرةالمملكة العربية  
السعودية



## الهدف 1: القضاء على الفقر

**%37.0**  
نسبة الإنفاق الحكومي على الخدمات الأساسية من إجمالي الإنفاق الحكومي

2019م

**%99.7** المياه الآمنة  
**%100** الكهرباء  
**%100** التعليم  
**%100** الصحة

**%100**  
نسبة السكان الذين يعيشون في أسر معيشية يمكنها الحصول على الخدمات الأساسية

## الهدف 2 - القضاء على الجوع

**100.7**  
الرقم القياسي لأسعار الغذاء

2016م

**%8.1**  
نسبة الأطفال دون سن الخامسة الذين يعانون من توقف النمو

2019م

**%0.3**  
نسبة الإنفاق الحكومي على الزراعة من إجمالي الإنفاق الحكومي

## الهدف 3: الصحة الجيدة والرفاه

**5.7** معدل العاملين الصحيين لكل 1000 من السكان  
**0.9** صيادلة  
**0.5** أطباء أسنان  
**2.8** أطباء

2019م

**8.5** معدل وفيات الأطفال المولودين دون سن الخامسة

2018م

**11.9** معدل وفيات الأمهات لكل مائة ألف مولود حي

2019م

**3.6** لكل ألف مولود حي معدل وفيات الأطفال حديثي الولادة

2018م

**%98.7** نسبة الولادات التي تتم تحت إشراف طبي

2019م

## الهدف 4: التعليم الجيد

**%100**  
نسبة المعلمين المؤهلين في مراحل التعليم المدرسي وما قبله

2019م

**%37.2**  
معدل المشاركة في التعلم المنظم ما قبل المدرسة

2017م

%37.2

ذكور

%38.6

إناث



## مؤشرات مختارة





## الهدف 11: مدن ومجتمعات محلية مستدامة

2019م

0.09%

عدد الأشخاص المتوفين بسبب الكوارث لكل مائة ألف شخص من السكان



## الهدف 10: الحد من أوجه عدم المساواة

2019م

16.0%

نسبة بنود التعريفات الجمركية المطبقة على الواردات من أقل البلدان نمواً والبلدان المتمتعة بالإعفاء الكامل من الرسوم الجمركية



42.2%

حصة العمل في الناتج المحلي الإجمالي



## الهدف 15: الحياة في البر

2019م

1.3%

مساحة الغابات كنسبة من مجموع مساحة اليابسة



## الهدف 14: الحياة تحت الماء

2019م

7.9

متوسط الحموضة البحرية المقاسة



46.0%

نسبة الأرصد السمكية الموجودة ضمن المستويات المستدامة بيولوجياً

## الهدف 17: عقد الشراكات لتحقيق الأهداف

2019م

3.7

المتوسط المرجح للتعريفات الجمركية في جميع أنحاء العالم



31.2%

مجموع الإيرادات الحكومية كنسبة من الناتج المحلي الإجمالي

88.6%

نسبة الأفراد الذين يستخدمون الإنترنت ذي النطاق العريض

3.1%

نسبة صافي تدفقات الاستثمار الأجنبي المباشر

2018م

99.2%

نسبة الأطفال دون سن الخامسة الذين سجلت ولادتهم في قيد السجل المدني



1.8%

معدل ضحايا القتل عمداً لكل 100,000 من السكان



## الهدف 5: المساواة بين الجنسين

2019م

94.7%

نسبة النساء اللاتي يمتلكن هاتف محمول



نسبة المقاعد التي تشغلها النساء في البرلمان



2017م

5.3%

نسبة النساء اللاتي تزوجن قبل سن 18 سنة

## الهدف 6: المياه النظيفة والنظافة الصحية

2019م

57.0%

نسبة مياه الصرف الصحي المعالجة بطريقة آمنة



100%

نسبة السكان المستفيدين من الإدارة السليمة لخدمات الصرف الصحي

99.7%


نسبة السكان المستفيدين من خدمات مياه الشرب المدارة بطريقة آمنة

## الهدف 7: طاقة نظيفة وبأسعار معقولة

2020م

99.7%

نسبة السكان الذين يعتمدون أساساً على الوقود والتكنولوجيا النظيفتين



100%

نسبة السكان المستفيدين من خدمات الكهرباء



## الهدف 8: العمل اللائق ونمو الاقتصاد

2018م

2.1%

نسبة مساهمة السياحة في الناتج المحلي الإجمالي



2019م

5.5%

معدل البطالة



معدل النمو السنوي للناتج المحلي الإجمالي الحقيقي للفرد الواحد



## الهدف 9: الصناعة والابتكار والهياكل الأساسية

2018م

13.9%

القيمة المضافة للصناعات التحويلية كنسبة من الناتج المحلي



2019م

10.0%

نسبة القوى العاملة في قطاع الصناعة من إجمالي القوى العاملة



نسبة القيمة المضافة للصناعة التكنولوجية من إجمالي





## توفر البيانات حسب الاهداف



48.2%

نسبة توفر  
البيانات %

249 / 120

عدد  
المؤشرات  
المتوفرة

## سلطنة عمان





## الهدف 1: القضاء على الفقر

2020م



## الهدف 2 - القضاء على الجوع

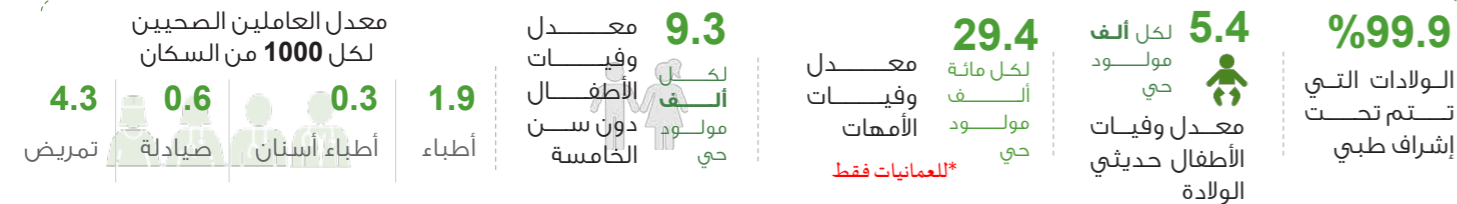
2017م

2019م



## الهدف 3: الصحة الجيدة والرفاه

2020م

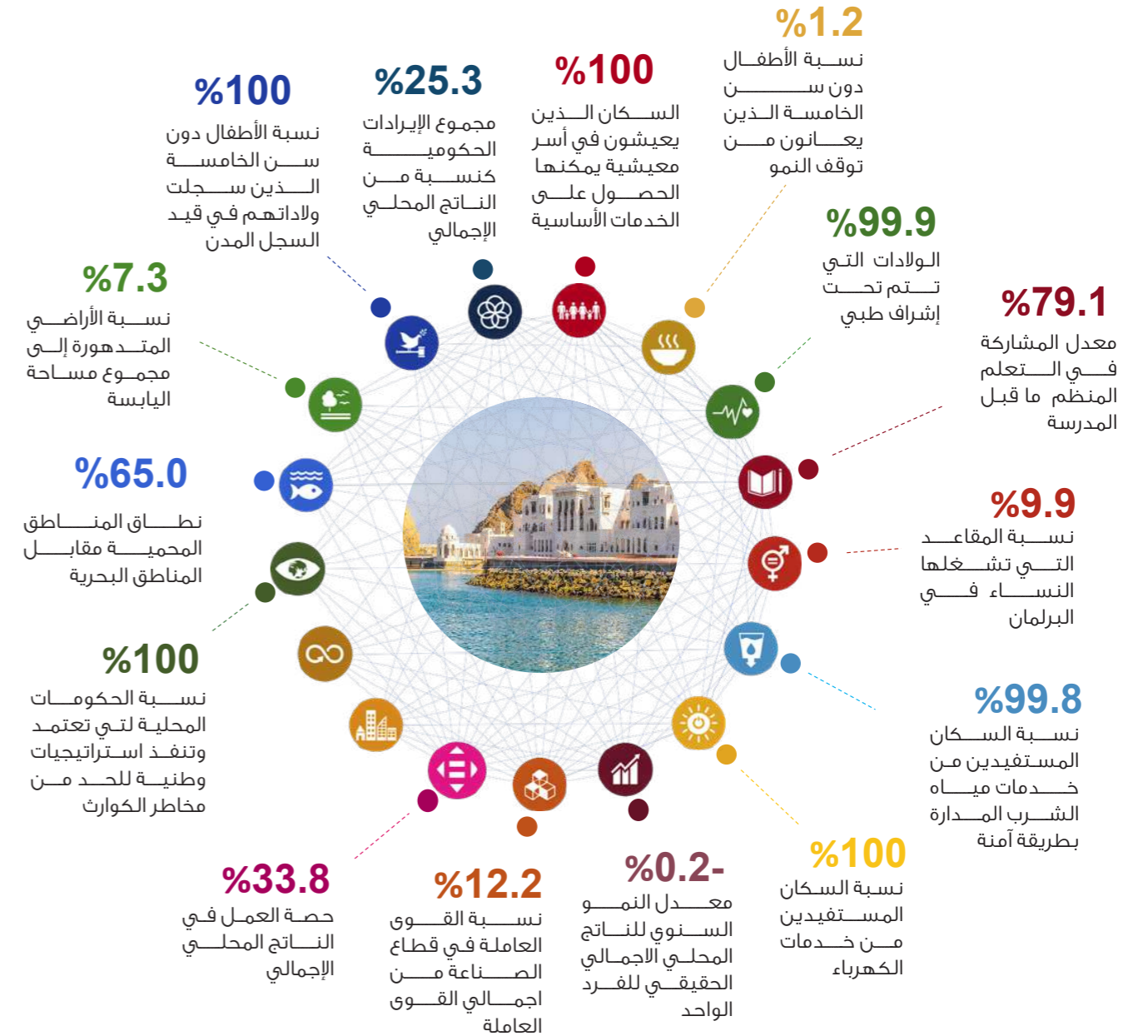


## الهدف 4: التعليم الجيد

2019م



## مؤشرات مختارة





## الهدف 11: مدن ومجتمعات محلية مستدامة

2020م

%

عدد الأشخاص المتوقفين بسبب الكوارث لكل مائة ألف شخص من السكان

%

نسبة سكران الحضر الذين يعيشون في أحياء فقيرة

## الهدف 10: الحد من أوجه عدم المساواة

2019م

33.8%

نسبة بنود التعريفات الجمركية المطبقة على الواردات من أقل البلدان نمواً والبلدان المتمتعة بالإعفاء الكامل من الرسوم الجمركية

2020م

33.8%

حصة العمل في الناتج المحلي الإجمالي

## الهدف 6: المياه النظيفة والنظافة الصحية

2019م

100%

نسبة مياه الصرف الصحي بطريقة آمنة

2018م

98.0%

نسبة السكان المستفيدين من الإدارة السليمة لخدمات الصرف الصحي

2019م

99.8%

نسبة السكان المستفيدين من خدمات مياه الشرب المدارة بطريقة آمنة

## الهدف 5: المساواة بين الجنسين

2020م

95.0%

نسبة النساء اللاتي يملكن هاتف محمول

2020م

9.9%

نسبة المقاعد التي تشغلها النساء في البرلمان

2014م

4.0%

نسبة النساء اللاتي تزوجن قبل سن 18 سنة

## الهدف 15: الحياة في البر

مساحة الغابات كنسبة من مجموع مساحة اليابسة  
2015م  
0.43%

نسبة الأراضي المتدهورة إلى مجموع مساحة اليابسة  
2020م  
7.3%

مؤشر القائمة الحمراء  
2019م  
1.0%

## الهدف 14: الحياة تحت الماء

65.0%

نطاق المناطق المحمية مقابل المناطق البحرية



## الهدف 13: العمل المناخي

2019م

100%

نسبة الحكومات المحلية التي تعتمد وتنفذ استراتيجيات وطنية للحد من مخاطر الكوارث



## الهدف 17: عقد الشراكات لتحقيق الأهداف

2016م

23.3%

نسبة صافي تدفقات الاستثمار الأجنبي المباشر

2020م

95.2%

نسبة الأفراد يستخدمون الإنترنت في المناطق العريضة

25.3%

مجموع الإيرادات الحكومية كنسبة من الناتج المحلي الإجمالي



100%

نسبة الأطفال دون سن الخامسة الذين سجلت ولاداتهم في قيد السجل المدني

2020م

0.3%

معدل ضحايا القتل عمداً لكل 100,000 من السكان



## الهدف 7: طاقة نظيفة وبأسعار معقولة

2020م

نسبة السكان المستفيدين من خدمات الكهرباء

100%



## الهدف 8: العمل اللائق ونمو الاقتصاد

2016م

نسبة الشباب خارج التعليم والعمل والتدريب  
2016م  
19.4%



نسبة مساهمة السياحة في الناتج المحلي الإجمالي  
2.3%



معدل البطالة  
2.9%



معدل النمو السنوي للناتج المحلي الإجمالي الحقيقي للفرد الواحد  
0.2-%



## الهدف 9: الصناعة والابتكار والهياكل الأساسية

2020م

9.8%

القيمة المضافة للصناعات التحويلية كنسبة من الناتج المحلي



12.2%

نسبة القوى العاملة في قطاع الصناعة من إجمالي القوى العاملة





## توفر البيانات حسب الأهداف



67.5%

نسبة توفر  
البيانات %

249 / 168

عدد  
المؤشرات  
المتوفرة

## دولة قطر








## الهدف 1: القضاء على الفقر



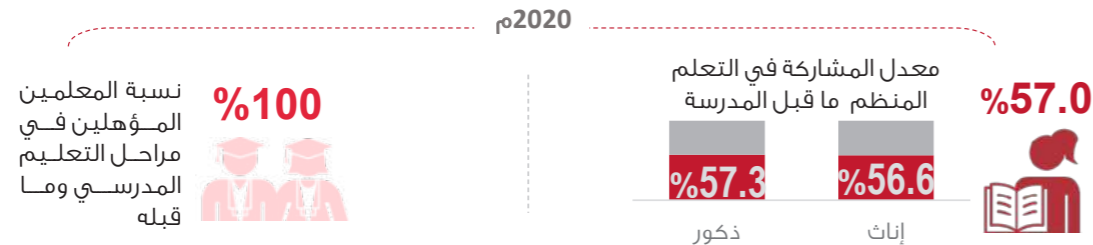
## الهدف 2 - القضاء على الجوع



## الهدف 3: الصحة الجيدة والرفاه



## الهدف 4: التعليم الجيد



## مؤشرات مختارة






## الهدف 12: الإنتاج والإستهلاك المسؤولين



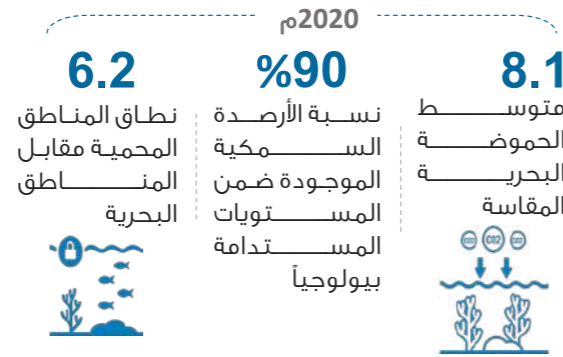
## الهدف 11: مدن ومجتمعات محلية مستدامة



## الهدف 15: الحياة في البر



## الهدف 14: الحياة تحت الماء



## الهدف 13: العمل المناخي



## الهدف 17: عقد الشراكات لتحقيق الأهداف



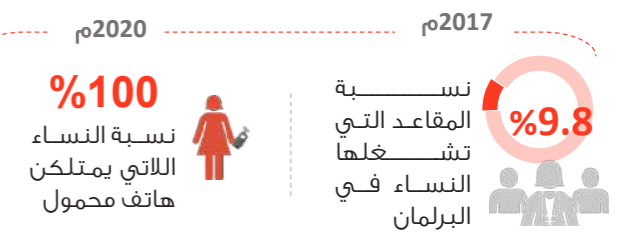
## الهدف 16: السلام والعدل والمؤسسات القوية



## الهدف 6: المياه النظيفة والنظافة الصحية



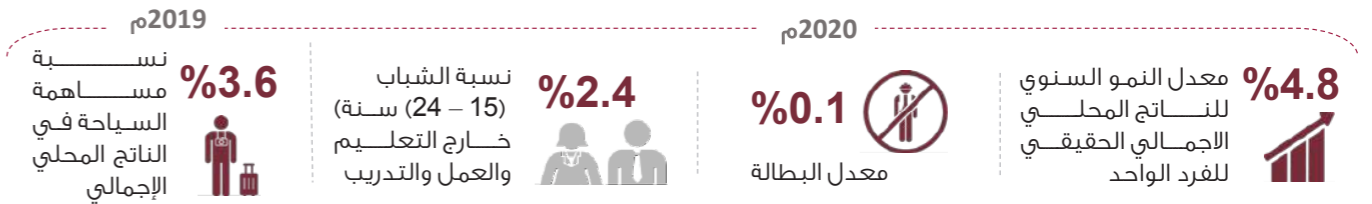
## الهدف 5: المساواة بين الجنسين



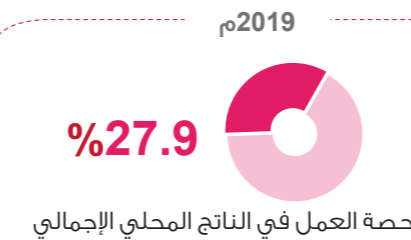
## الهدف 7: طاقة نظيفة وبأسعار معقولة



## الهدف 8: العمل اللائق ونمو الاقتصاد



## الهدف 10: الحد من أوجه عدم المساواة



## الهدف 9: الصناعة والابتكار والهياكل الأساسية





## توفر البيانات حسب الأهداف



50.6%

نسبة توفر  
البيانات %

249 / 126

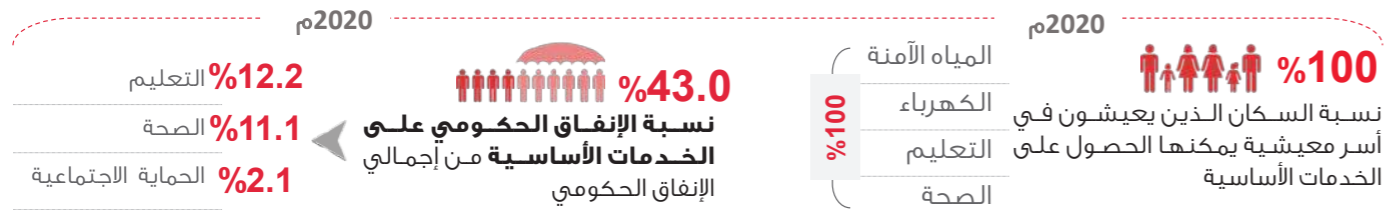
عدد  
المؤشرات  
المتوفرة

دولة الكويت





## الهدف 1: القضاء على الفقر



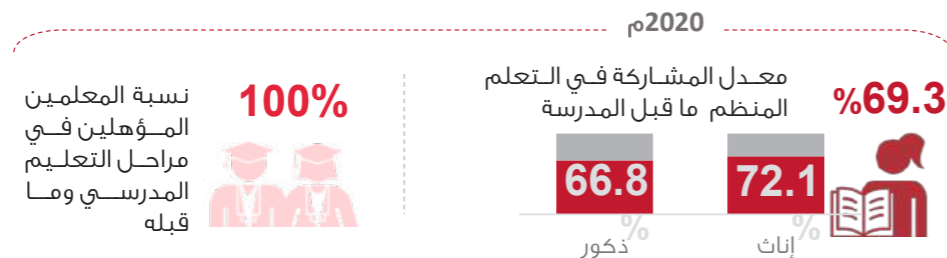
## الهدف 2 - القضاء على الجوع



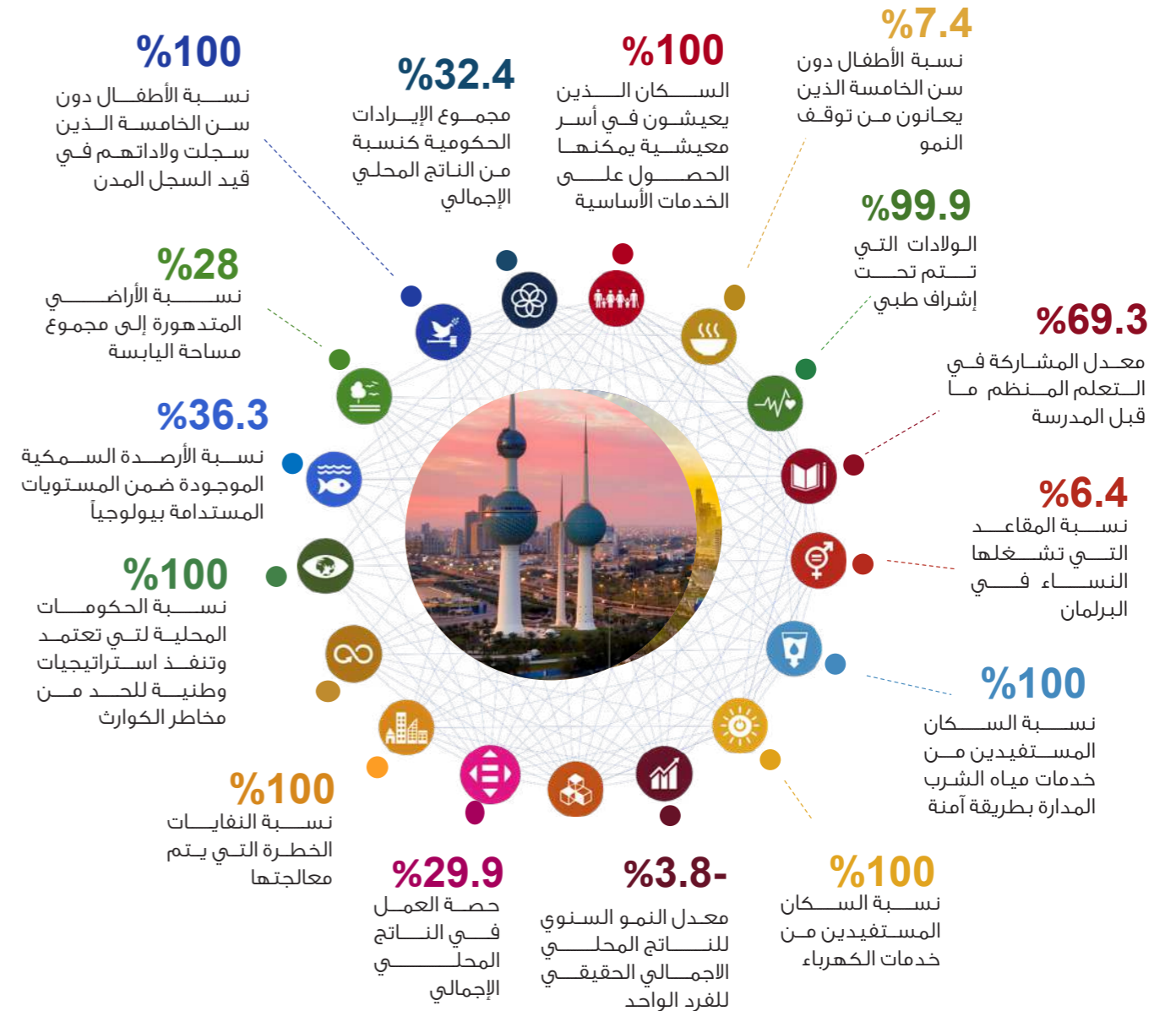
## الهدف 3: الصحة الجيدة والرفاه



## الهدف 4: التعليم الجيد



## مؤشرات مختارة

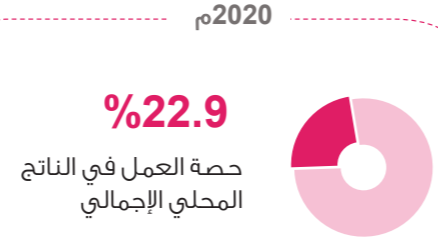




## الهدف 12: الإنتاج والإستهلاك المسؤولين




## الهدف 10: الحد من أوجه عدم المساواة



## الهدف 15: الحياة في البر



## الهدف 14: الحياة تحت الماء



## الهدف 13: العمل المناخي



## الهدف 17: عقد الشراكات لتحقيق الأهداف



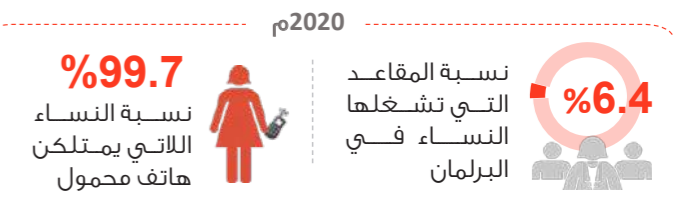
## الهدف 16: السلام والعدل والمؤسسات القوية



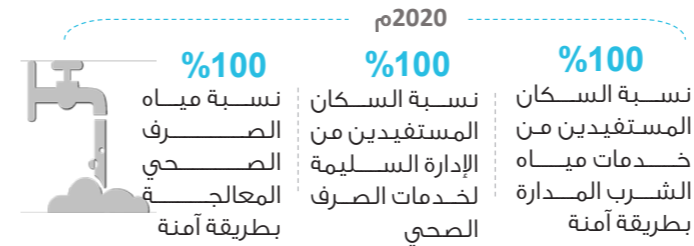
\* للسكان في سن 15 سنة فأكثر




## الهدف 5: المساواة بين الجنسين



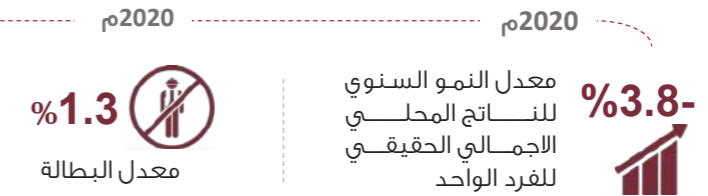
## الهدف 6: المياه النظيفة والنظافة الصحية



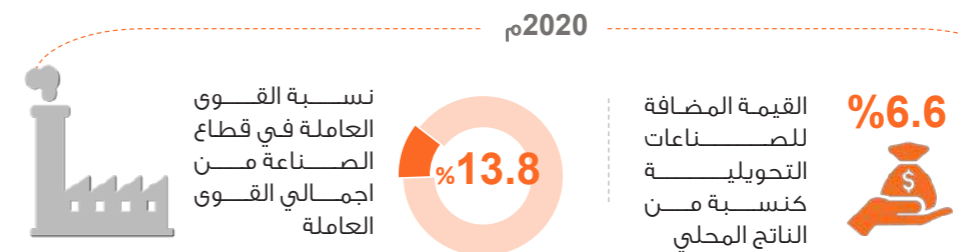
## الهدف 7: طاقة نظيفة وبأسعار معقولة



## الهدف 8: العمل اللائق ونمو الاقتصاد



## الهدف 9: الصناعة والابتكار والهيكل الأساسية





المركز الاتحادي للتنافسية والإحصاء  
Federal Competitiveness and Statistics Authority Center  
United Arab Emirates | دولة الإمارات العربية المتحدة  
<http://www.uaestatistics.gov.ae>



هيئة المعلومات والحكومة الإلكترونية  
Informatics & eGovernment Authority  
Kingdom of Bahrain | مملكة البحرين  
<http://www.iga.gov.bh>



الهيئة العامة للإحصاء  
The General Authority for Statistics  
Kingdom of Saudi Arabia | المملكة العربية السعودية  
<http://www.cdsi.gov.sa>



المركز الوطني للإحصاء والمعلومات  
The National Center for Statistics and Information  
Sultanate of Oman - عُمان  
<http://www.ncsi.gov.om>



جهاز التخطيط والإحصاء  
Planning and Statistics Authority  
State of Qatar | دولة قطر  
<http://www.qsa.gov.qa>



الإدارة المركزية للإحصاء  
Central Statistical Bureau  
State of Kuwait | دولة الكويت  
<http://www.csb.gov.kw>

## مصادر البيانات الإحصائية Statistical Data Sources



