



مؤشرات أهداف التنمية المستدامة

لدول مجلس التعاون لدول الخليج العربية

النشرة
الموجزة

العدد | 2

مايو 2022م

المحتويات

- 1 تقديم 1
- 2 المقدمة 2
- 11-5 دولة الإمارات العربية المتحدة 3
- 18-12 مملكة البحرين 4
- 25-19 المملكة العربية السعودية 5
- 33-26 سلطنة عُمان 6
- 40-34 دولة قطر 7
- 47-41 دولة الكويت 8



تقديم



“تأتي الذكرى السنوية هذا العام ومجلس التعاون يمضي بمسيرته المباركة وفي عقده الخامس لتحقيق أهدافه وطموحات أبنائه وترجمتها واقعا يهدف إلى الحفاظ على المكتسبات، والبناء للمستقبل بكل ثقة وعزيمة واقتدار. وتأتي الذكرى السنوية هذا العام وجهود تنفيذ الخطط التنموية الطموحة في كل دولة من دول المجلس تمضي قدما لتحقيق مستهدفات التنمية الشاملة والمستدامة، والتي ارتكزت على المواطن الخليجي كمحور للتنمية وهدفها الرئيسي ومحركها الأساسي، والتي عكست مؤشراتنا المتقدمة عالميا المكانة الاقتصادية لدول المجلس، والتي أصبحت نموذجا رائدا ليس على المستوى الوطني فحسب، بل وعلى المستوى الإقليمي والعالمي.”



معالي الدكتور نايف فلاح مبارك الحجرف

الأمين العام لمجلس التعاون لدول الخليج العربية

من كلمة معالي الأمين العام لمجلس التعاون لدول الخليج العربية بمناسبة الذكرى الحادية والأربعين لقيام مجلس التعاون، 25 مايو 2022م



مقدمة

يسر المركز الإحصائي لدول مجلس التعاون لدول الخليج العربية أن يصدر العدد الثاني من النشرة الموجزة لمؤشرات أهداف التنمية المستدامة لدول مجلس التعاون، والتي تشمل وصفا موجزا لكل دولة من الدول الأعضاء عن حالة وفرة قيم المؤشرات على المستوى العام لجميع الأهداف العالمية للتنمية المستدامة وكذلك على المستوى التفصيلي لكل هدف على حدة. إضافة إلى ملخص لمجموعة منتقاة من المؤشرات حسب كل هدف.

تستعرض النشرة مجموعة المؤشرات المنتقاة لكل دولة من الدول الأعضاء، والمنبثقة من [التقرير السنوي](#) الذي يعده المركز حول رصد التقدم المحرز في مؤشرات أهداف التنمية المستدامة لدول المجلس وتهدف هذه النشرة كعادتها إلى إعطاء القارئ والمتابع للتقدم في هذا المجال لمحة سريعة عن أبرز المؤشرات على مستوى كل دولة. وتغطي النشرة أحدث البيانات المتوفرة للفترة 2019-2020م مع وجود بعض الاستثناءات لهذا الإطار الزمني بناء على ما يتوفر من بيانات في هذا الشأن وقد تمت الإشارة إلى ذلك في موضعه. وقد اعتمدت النشرة في تقدير وفرة المؤشرات من خلال قسمة عدد المؤشرات الواردة إلى المركز على عدد المؤشرات العالمية المعتمدة في التحديث الأخير لفريق الخبراء الدوليين لمؤشرات أهداف التنمية المستدامة الذي صدر في إبريل 2022م.

وبمناسبة صدور هذا العدد من النشرة يتقدم المركز بخالص الشكر والتقدير للأجهزة الإحصائية في الدول الأعضاء على تعاونها في توفير البيانات اللازمة لإعداد هذه النشرة الإحصائية الموجزة و إلى جميع الجهات الداعمة والمساندة لقياس التقدم في مؤشرات أهداف التنمية المستدامة لدول المجلس.



دولة الإمارات العربية المتحدة





توفر البيانات حسب الأهداف



33.7%

نسبة توفر
البيانات %

249 / 84

عدد
المؤشرات
المتوفرة





مؤشرات مختارة





الهدف 1: القضاء على الفقر

2019م

التعليم %4.9

الصحة %7.9

الحماية الاجتماعية %5.4

%18.2

نسبة الإنفاق الحكومي على
الخدمات الأساسية من إجمالي
الإنفاق الحكومي

%100

المياه الآمنة

الكهرباء

التعليم

الصحة

2020م

%100

نسبة السكان الذين يعيشون في
أسر معيشية يمكنها الحصول على
الخدمات الأساسية

الهدف 2 - القضاء على الجوع

2019م

الرقم
القياسي
لأسعار
الغذاء

105.7

نسبة الأطفال
دون سن الخامسة
الذين يعانون من
توقف النمو

%2.5

2015م

نسبة الانفاق
الحكومي على
الزراعة من إجمالي
الانفاق الحكومي

%0.05

2019م

نسبة السكان
الذين يعانون
من نقص
التغذية

%2.5

الهدف 3: الصحة الجيدة والرفاه

2018م

معدل العاملين الصحيين
لكل 1000 من السكان

5.8

0.9

0.6

تمريض

صيادلة

أطباء أسنان

2.6

أطباء

معدل
وفيات
الأطفال
دون سن
الخامسة

6.5

لكل
ألف
مولود
حي

2019م

معدل وفيات
الأمهات

3.0

لكل مائة
ألف
مولود
حي

لكل ألف
مولود
حي

3.6

معدل وفيات
الأطفال حديثي
الولادة

%100

نسبة الولادات
تحت إشراف
طبي

الهدف 4: التعليم الجيد

2018م

نسبة المعلمين
المؤهلين في
مراحل التعليم
المدرسي وما
قبله

%100

2019م

معدل المشاركة في التعلم
المنظم ما قبل المدرسة

%99.2

%100

ذكور

%98.4

إناث





الهدف 6: المياه النظيفة والنظافة الصحية

2019م

%95.9

نسبة مياه الصرف الصحي المعالجة بطريقة آمنة

%83.5

نسبة السكان المستفيدين من الإدارة السليمة لخدمات الصرف الصحي

2017م

%100

نسبة السكان المستفيدين من خدمات مياه الشرب المدارة بطريقة آمنة

الهدف 5: المساواة بين الجنسين

2019م

%100

نسبة النساء اللاتي يملكن هاتف محمول



نسبة المقاعد التي تشغلها النساء في البرلمان

%50




الهدف 7: طاقة نظيفة وبأسعار معقولة

2019م

%99.2

نسبة السكان الذين يعتمدون أساساً على الوقود والتكنولوجيا النظيفتين



2020م

%100

نسبة السكان المستفيدين من خدمات الكهرباء



الهدف 8 : العمل اللائق ونمو الاقتصاد

2019م

%6.1

نسبة مساهمة السياحة في الناتج المحلي الإجمالي



2020م

%11.3

نسبة الشباب (15 - 24 سنة) خارج التعليم والعمل والتدريب



2019م

%0.2

معدل النمو السنوي للناتج المحلي الإجمالي الحقيقي للفرد الواحد

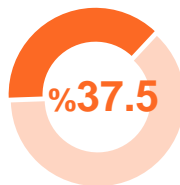


الهدف 9: الصناعة والابتكار والهيكل الأساسية

2018م

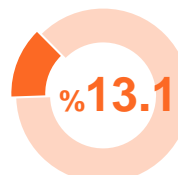
%37.5

نسبة القيمة المضافة للصناعة التكنولوجية من الإجمالي




نسبة القوى العاملة في قطاع الصناعة من إجمالي القوى العاملة

%13.1



القيمة المضافة للصناعات التحويلية كنسبة من الناتج المحلي

%8.7





الهدف 11: مدن ومجتمعات محلية مستدامة

2019م

%0

نسبة سكان الحضر
الذين يعيشون في
مستوطنات غير
رسمية

%0

نسبة سكان
الحضر الذين
يعيشون في
أحياء فقيرة

الهدف 10: الحد من أوجه عدم المساواة

2019م

%3.9



نسبة بنود التعريفات الجمركية المطبقة على الواردات من
أقل البلدان نمواً والبلدان المتمتعة بالإعفاء الكامل من
الرسوم الجمركية

الهدف 16: السلام والعدل والمؤسسات القوية

2018م

%100



نسبة الأطفال دون
سن الخامسة
الذين سجلت
ولادتهم في قيد
السجل المدني

2017م

%0.5

معدل ضحايا
القتل عمداً لكل
100,000 من
السكان

2019م

%100



نسبة الحكومات المحلية
التي تعتمد وتنفذ
استراتيجيات وطنية للحد
من مخاطر الكوارث

الهدف 17: عقد الشراكات لتحقيق الأهداف

2019م

%5.0



المتوسط المرجح
للتعريفات
الجمركية في
جميع أنحاء العالم

%99.2

نسبة الأفراد الذين
يستخدمون الإنترنت
في النطاق العريض

%13.8

نسبة صافي
تدفقات الاستثمار
الأجنبي المباشر

%27.4

مجموع الإيرادات
الحكومية كنسبة
من الناتج المحلي
الإجمالي

مملكة البحرين





توفر البيانات حسب الأهداف



41.0%

نسبة توفر
البيانات %


249 / 102

عدد
المؤشرات
المتوفرة





مؤشرات مختارة





الهدف 1: القضاء على الفقر

2019م

التعليم **9.9%**الصحة **9.1%**الحماية الاجتماعية **12.3%**

31.3%
نسبة الإنفاق الحكومي على
الخدمات الأساسية من إجمالي
الإنفاق الحكومي

100%

المياه الآمنة
الكهرباء
التعليم
الصحة

2020م

100%

نسبة السكان الذين يعيشون
في أسر معيشية يمكنها
الحصول على الخدمات الأساسية

الهدف 2 - القضاء على الجوع

2019م

الرقم
القياسي
لأسعار
الغذاء

101.8



2017م

نسبة الأطفال
دون سن الخامسة
الذين يعانون من
توقف النمو

4.4%



2018م

نسبة الانفاق
الحكومي على
الزراعة من إجمالي
الانفاق الحكومي

0.23%



الهدف 3: الصحة الجيدة والرفاه

2018م

معدل العاملين الصحيين
لكل 1000 من السكان

10.3

تمريض

1.5

صيدلة

1.0

أطباء أسنان

5.0

أطباء

معدل
وفيات
الأطفال
دون سن
الخامسة

7.6

لكل
ألف
مولود
حي

2019م

معدل
وفيات
الأمهات

21.4

لكل مائة
ألف
مولود
حي

لكل ألف
مولود
حي

3.8



معدل وفيات
الأطفال حديثي
الولادة

99.6%

نسبة الولادات
تحت إشراف
طبي

الهدف 4: التعليم الجيد

2019م

نسبة المعلمين
المؤهلين في
مراحل التعليم
المدرسي وما
قبله

100%



2018م

معدل المشاركة في التعلم
المنظم ما قبل المدرسة

72.4



73.1

ذكور %

71.6

إناث %



الهدف 6: المياه النظيفة والنظافة الصحية

2017م

100%

نسبة مياه الصرف الصحي المعالجة بطريقة آمنة

2019م

100%

نسبة السكان المستفيدين من الإدارة السليمة لخدمات الصرف الصحي

2020م

100%

نسبة السكان المستفيدين من خدمات مياه الشرب المدارة بطريقة آمنة

الهدف 5: المساواة بين الجنسين

2019م

99.9%

نسبة النساء اللاتي يمتلكن هواتف محمول



2020م

15%

نسبة المقاعد التي تشغلها النساء في البرلمان



4.7%

نسبة النساء اللاتي تزوجن قبل سن 18 سنة

الهدف 7: طاقة نظيفة وبأسعار معقولة

2020م


0%

حصة الطاقة المتجددة في مجموع الاستهلاك النهائي للطاقة

2018م

100%

نسبة السكان الذين يعتمدون أساساً على الوقود والتكنولوجيا النظيفتين



2020م

100%

نسبة السكان المستفيدين من خدمات الكهرباء



الهدف 8: العمل اللائق ونمو الاقتصاد

2018م

6.0%

نسبة مساهمة السياحة في الناتج المحلي الإجمالي



2019م

4.7%

معدل البطالة



معدل النمو السنوي للناتج المحلي الإجمالي الحقيقي للفرد الواحد

2.9%



الهدف 10: الحد من أوجه عدم المساواة

2019م

67.1%

نسبة بنود التعريفات الجمركية المطبقة على الواردات من أقل البلدان نمواً والبلدان المتمتعة بالإعفاء الكامل من الرسوم الجمركية



2018م

29.7%

حصة العمل في الناتج المحلي الإجمالي



2017م

11.7%

نسبة القوى العاملة في قطاع الصناعة من إجمالي القوى العاملة



2019م

14.5%

القيمة المضافة للصناعات التحويلية كنسبة من الناتج المحلي





الهدف 12: الإنتاج والإستهلاك المسؤولين

2020م



70.5%
نسبة النفايات
الخطرة التي يتم
معالجتها

81.5%
نصيب الفرد من
توليد النفايات
الخطرة

الهدف 11: مدن ومجتمعات محلية مستدامة

2020م

0%

نسبة سكان الحضر
الذين يعيشون في
مستوطنات غير
رسمية

0%

نسبة سكان
الحضر الذين
يعيشون في
أحياء فقيرة

الهدف 15: الحياة في البر

2017م

0.84

مؤشر القائمة الحمراء



2019م

20.8%

نطاق المناطق
المحمية مقابل
المناطق البحرية



2016م

12.0%

نسبة الأرصد
السمكية
الموجودة ضمن
المستوطنات
المستدامة
بيولوجياً

2019م

100%

نسبة الحكومات
المحلية التي
تعتمد وتنفذ
استراتيجيات
وطنية للحد من
مخاطر الكوارث



الهدف 17: عقد الشراكات لتحقيق الأهداف

2019م

7.2

المتوسط
المترجم
للتعريفات
الجمركية في
جميع أنحاء
العالم

**99.7%**

نسبة الأفراد
الذين
يستخدمون
الإنترنت في
النطاق العريض

20.1%

مجموع
الإيرادات
الحكومية
كنسبة من
الناتج المحلي
الإجمالي



2019م

100%

نسبة الأطفال دون
سن الخامسة
الذين سجلت
ولادتهم في قيد
السجل المدني

2020م

0.2%

معدل ضحايا
القتل عمداً لكل
100,000 من
السكان

المملكة العربية السعودية





توفر البيانات حسب الأهداف



48.6%

نسبة توفر
البيانات %


249 / 121

عدد
المؤشرات
المتوفرة





مؤشرات مختارة





الهدف 1: القضاء على الفقر

37.0%
نسبة الإنفاق الحكومي على الخدمات الأساسية من إجمالي الإنفاق الحكومي



المياه الآمنة **99.7%**
الكهرباء **100%**
التعليم **100%**
الصحة **100%**



2019م

100% حوالي

نسبة السكان الذين يعيشون في أسر معيشية يمكنها الحصول على الخدمات الأساسية

الهدف 2 - القضاء على الجوع

2016م
الرقم القياسي لأسعار الغذاء **100.7**



2019م
نسبة الأطفال دون سن الخامسة الذين يعانون من توقف النمو **8.1%**



2019م
نسبة الإنفاق الحكومي على الزراعة من إجمالي الإنفاق الحكومي **0.3%**



الهدف 3: الصحة الجيدة والرفاه

2019م
معدل العاملين الصحيين لكل 1000 من السكان **5.7**
أطباء أسنان **0.9**
صيدلة **0.5**
أطباء **2.8**

2019م
معدل وفيات الأطفال دون سن الخامسة **8.5** لكل ألف مولود حي

2018م
معدل وفيات الأمهات **11.9** لكل مائة ألف مولود حي

2018م
معدل وفيات الأطفال حديثي الولادة **3.6** لكل ألف مولود حي

2019م
نسبة الولادات تحت إشراف طبي **98.7%**

الهدف 4: التعليم الجيد

2019م
نسبة المعلمين المؤهلين في مراحل التعليم المدرسي وما قبله **100%**



2017م
معدل المشاركة في التعلم المنظم ما قبل المدرسة **37.2%**

35.8%

38.6%

ذكور

إناث





الهدف 6: المياه النظيفة والنظافة الصحية

2019م

%57.0

نسبة مياه الصرف الصحي المعالجة بطريقة آمنة

%100

نسبة السكان المستفيدين من الإدارة السليمة لخدمات الصرف الصحي

%99.7

نسبة السكان المستفيدين من خدمات مياه الشرب المدارة بطريقة آمنة

الهدف 5: المساواة بين الجنسين

2019م

%94.7

نسبة النساء اللاتي يمتلكن هاتف محمول



نسبة المقاعد التي تشغلها النساء في البرلمان



2017م

%5.3

نسبة النساء اللاتي تزوجن قبل سن 18 سنة

الهدف 7: طاقة نظيفة وبأسعار معقولة

2020م

%99.7

نسبة السكان الذين يعتمدون أساساً على الوقود والتكنولوجيا النظيفتين



%100

نسبة السكان المستفيدين من خدمات الكهرباء



الهدف 8 : العمل اللائق ونمو الاقتصاد

2018م

%2.1

نسبة مساهمة السياحة في الناتج المحلي الإجمالي



2019م

%5.5

معدل البطالة



معدل النمو السنوي للناتج المحلي الإجمالي الحقيقي للفرد الواحد



الهدف 9: الصناعة والابتكار والهياكل الأساسية

2018م

%17.3

نسبة القيمة المضافة للصناعة التكنولوجية من الإجمالي

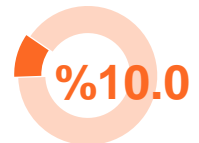


%13.9

القيمة المضافة للصناعات التحويلية كنسبة من الناتج المحلي



نسبة القوى العاملة في قطاع الصناعة من إجمالي القوى العاملة





الهدف 10: الحد من أوجه عدم المساواة

2019م

16.0%



نسبة بنود التعريفات الجمركية المطبقة على الواردات من أقل البلدان نموا والبلدان المتمتعة بالإعفاء الكامل من الرسوم الجمركية

42.2%



حصة العمل في الناتج المحلي الإجمالي

الهدف 11: مدن ومجتمعات محلية مستدامة

2019م

0.09%

عدد الأشخاص المتوفين بسبب الكوارث لكل مائة ألف شخص من السكان

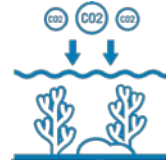


الهدف 14: الحياة تحت الماء

2019م

7.9

متوسط الحموضة البحرية المقاسة



46.0%

نسبة الأرصد السمكية الموجودة ضمن المستويات المستدامة بيولوجياً

الهدف 15: الحياة في البر

2019م

1.3%

مساحة الغابات كنسبة من مجموع مساحة اليابسة



الهدف 16: السلام والعدل والمؤسسات القوية

2018م

99.2%

نسبة الأطفال دون سن الخامسة الذين سجلت ولادتهم في قيد السجل المدني



1.8%

معدل ضحايا القتل عمداً لكل 100,000 من السكان

الهدف 17: عقد الشراكات لتحقيق الأهداف

2019م

3.7

المتوسط المرجح للتعريفات الجمركية في جميع أنحاء العالم



31.2%

مجموع الإيرادات الحكومية كنسبة من الناتج المحلي الإجمالي

88.6%

نسبة الأفراد الذين يستخدمون الإنترنت ذي النطاق العريض

3.1%

نسبة صافي تدفقات الاستثمار الأجنبي المباشر

سلطنة عمان





توفر البيانات حسب الأهداف



48.2%

نسبة توفر
البيانات %

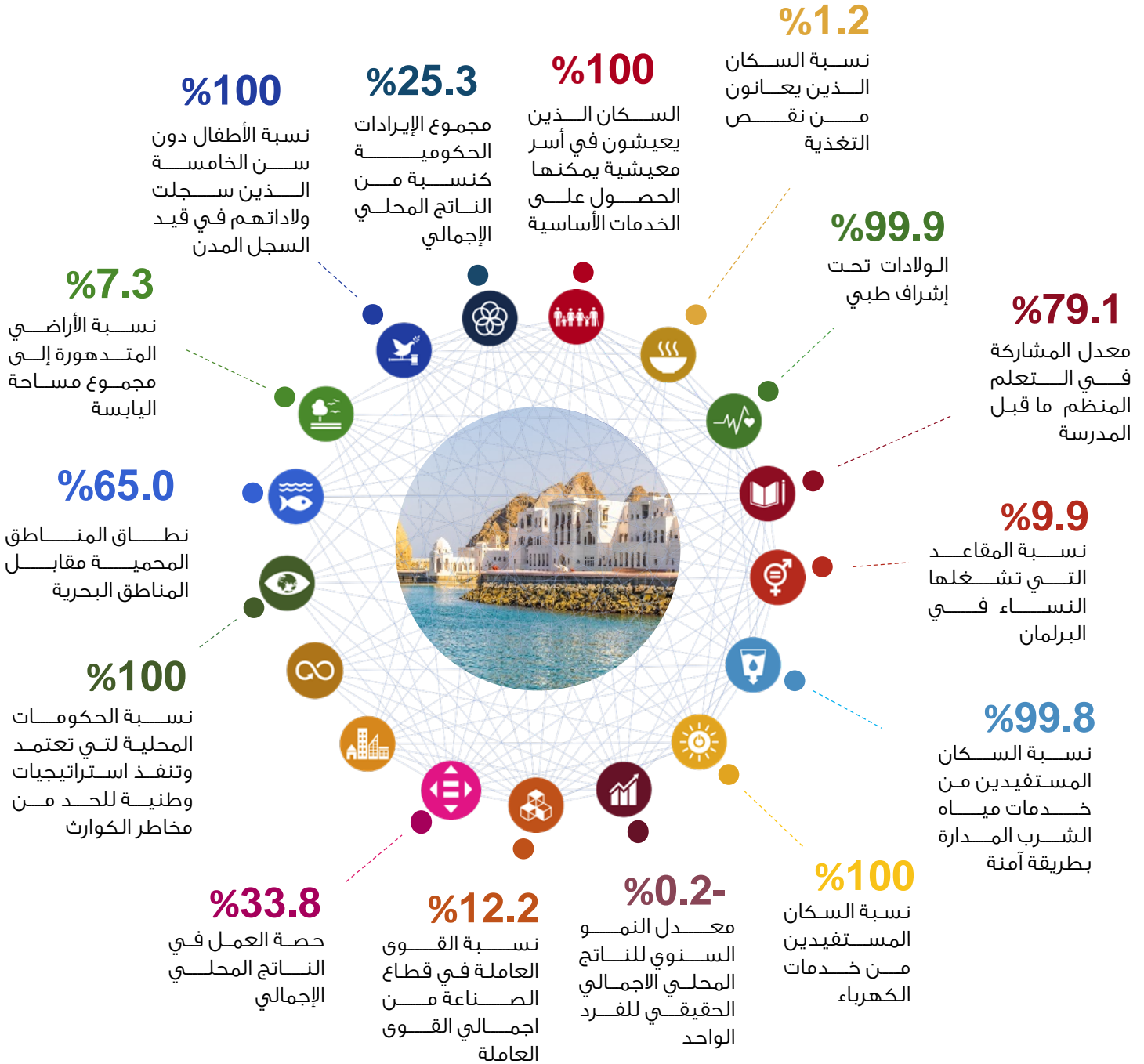
249 / 120

عدد
المؤشرات
المتوفرة





مؤشرات مختارة





الهدف 1: القضاء على الفقر

2020م

التعليم **15.5%**
الصحة **7.4%**
الحماية الاجتماعية **2.5%**

25.4%
نسبة الإنفاق الحكومي على الخدمات الأساسية من إجمالي الإنفاق الحكومي

الكهرباء
التعليم
الصحة
2019م
100%

100%
نسبة السكان الذين يعيشون في أسر معيشية يمكنها الحصول على الخدمات الأساسية

الهدف 2 - القضاء على الجوع

2017م

نسبة الأطفال دون سن الخامسة الذين يعانون من توقف النمو **11.4%**

الرقم القياسي لأسعار الغذاء **103.6**

نسبة الانفاق الحكومي على الزراعة من إجمالي الانفاق الحكومي **0.5%**

2019م

نسبة السكان الذين يعانون من نقص التغذية **1.2%**

الهدف 3: الصحة الجيدة والرفاه

2020م

معدل العاملين الصحيين لكل 1000 من السكان
تمريض **4.3**
صيدلة **0.6**
أطباء أسنان **0.3**
أطباء **1.9**

معدل وفيات الأطفال دون سن الخامسة **9.3**
لكل ألف مولود حي

معدل وفيات الأمهات **29.4**
لكل مائة ألف مولود حي
*للعمانيات فقط

لكل ألف مولود حي **5.4**
معدل وفيات الأطفال حديثي الولادة

99.9%
الولادات تحت إشراف طبي

الهدف 4: التعليم الجيد

2019م

نسبة المعلمين المؤهلين في مراحل التعليم المدرسي وما قبله **100%**

معدل المشاركة في التعلم المنظم ما قبل المدرسة

79.1%

77.4%

79.1%

ذكور

إناث



الهدف 6: المياه النظيفة والنظافة الصحية

2019م

%100

نسبة مياه
الصرف الصحي
المعالجة
بطريقة آمنة

2018م

%98.0

نسبة السكان
المستفيدين من
الإدارة السليمة
لخدمات الصرف
الصحي

2019م

%99.8

نسبة السكان
المستفيدين من
خدمات مياه الشرب
المدارة بطريقة آمنة

الهدف 5: المساواة بين الجنسين

2020م

%95.0

نسبة النساء
اللاتي يمتلكن
هاتف محمول



2014م

%4.0

نسبة النساء
اللاتي تزوجن
قبل سن 18
سنة



%9.9

نسبة المقاعد التي
تشغلها النساء
في البرلمان

الهدف 7: طاقة نظيفة وبأسعار معقولة

2020م

%100

نسبة السكان المستفيدين
من خدمات الكهرباء



الهدف 8 : العمل اللائق ونمو الاقتصاد

2016م

%19.4

نسبة الشباب
(15 - 24 سنة)
خارج التعليم
والعمل والتدريب



نسبة
مساهمة
السياحة في
الناتج المحلي
الإجمالي

%2.3



%2.9



معدل البطالة

2020م

%0.2-

معدل النمو
السنوي للناتج
المحلي الإجمالي
الحقيقي للفرد
الواحد




الهدف 9: الصناعة والابتكار والهيكل الأساسية

2020م

%12.2

نسبة القوى العاملة
في قطاع الصناعة من
اجمالي القوى العاملة



القيمة المضافة
للصناعات التحويلية
كنسبة من الناتج
المحلي

%9.8





الهدف 13: العمل المناخي

م2019


%100

نسبة الحكومات
المحلية لتي تعتمد
وتنفذ استراتيجيات
وطنية للحد من
مخاطر الكوارث



الهدف 10: الحد من أوجه عدم المساواة

م2020

%33.8

حصة العمل في الناتج المحلي
الإجمالي

الهدف 15: الحياة في البر

%0.43

م2015

مساحة الغابات
كنسبة من مجموع
مساحة اليابسة

%7.3

م2020

نسبة الأراضي
المتدهورة إلى مجموع
مساحة اليابسة

%1.0

م2019

مؤشر القائمة الحمراء

الهدف 14: الحياة تحت الماء

م2019

%65.0

نطاق المناطق المحمية مقابل
المناطق البحرية



الهدف 17: عقد الشراكات لتحقيق الأهداف

م2020

%46.9

نسبة صافي
تدفقات
الاستثمار
الأجنبي
المباشر

%95.2

نسبة الأفراد
الذين
يستخدمون
الإنترنت في
النطاق العريض

%25.3

مجموع الإيرادات
الحكومية
كنسبة من
الناتج المحلي
الإجمالي



الهدف 16: السلام والعدل والمؤسسات القوية

م2020

%100

نسبة الأطفال دون
سن الخامسة الذين
سجلت ولادتهم
في قيد السجل
المدني

**%0.3**

معدل ضحايا
القتل عمداً لكل
100,000 من
السكان



دولة قطر





توفر البيانات حسب الأهداف



67.5%

نسبة توفر
البيانات %

249 / 168

عدد
المؤشرات
المتوفرة





مؤشرات مختارة

%100

نسبة الأطفال دون سن الخامسة الذين سجلت ولاداتهم في قيد السجل المدني

%99.7

نسبة الأفراد الذين يستخدمون الإنترنت في النطاق العريض

%100

السكان الذين يعيشون في أسر معيشية يمكنها الحصول على الخدمات الأساسية

%3.6

نسبة السكان الذين يعانون من نقص التغذية

%100

الولادات تحت إشراف طبي

%0.8

مؤشر القائمة الحمراء

%57.0

معدل المشاركة في التعلم المنظم ما قبل المدرسة

%90.0

نسبة الأرصد السمكية الموجودة ضمن المستويات المستدامة بيولوجياً

%9.8

نسبة المقاعد التي تشغلها النساء في البرلمان

%100

نسبة الحكومات المحلية التي تعتمد وتنفذ استراتيجيات وطنية للحد من مخاطر الكوارث

%100

نسبة السكان المستفيدين من خدمات مياه الشرب المدارة بطريقة آمنة

%100

نسبة النفايات الخطرة التي يتم معالجتها

%27.9

حصة العمل في الناتج المحلي الإجمالي

%4.8

معدل النمو السنوي للناتج المحلي الإجمالي الحقيقي للفرد الواحد

%100

نسبة السكان المستفيدين من خدمات الكهرباء



الهدف 1: القضاء على الفقر

2019م

التعليم %8.7

الصحة %9.8

الحماية الاجتماعية %1.0



%19.5

نسبة الإنفاق الحكومي على
الخدمات الأساسية من إجمالي
الإنفاق الحكومي

%100

المياه الآمنة

الكهرباء

التعليم

الصحة

2020م



%100

نسبة السكان الذين يعيشون في
أسر معيشية يمكنها الحصول على
الخدمات الأساسية

الهدف 2 - القضاء على الجوع

2019م

الرقم
القياسي
لأسعار
الغذاء

100



2016م

نسبة الأطفال
دون سن الخامسة
الذين يعانون من
توقف النمو

%2.8



2019م

نسبة الانفاق
الحكومي على
الزراعة من إجمالي
الانفاق الحكومي

%0.02



2019م

نسبة السكان
الذين يعانون
من نقص
التغذية

%3.6



الهدف 3: الصحة الجيدة والرفاه

2019م

معدل العاملين الصحيين
لكل 1000 من السكان

8.1

1.0

0.7

تمريض

صيدلة

أطباء أسنان

*2018م

2.7

أطباء

معدل
وفيات
الأطفال
دون سن
الخامسة

6.1



معدل وفيات
الأمهات

3.4

لكل مائة
ألف
مولود
حي

3.4

لكل ألف
مولود
حي
معدل وفيات
الأطفال حديثي
الولادة



2020م

%100

الولادات تحت
إشراف طبي

الهدف 4: التعليم الجيد

2020م

نسبة المعلمين
المؤهلين في
مراحل التعليم
المدرسي وما
قبله

%100



معدل المشاركة في التعلم
المنظم ما قبل المدرسة

%57.0

%57.3

ذكور

%56.6

إناث





الهدف 6: المياه النظيفة والنظافة الصحية

2019م

%100



نسبة السكان
المستفيدين من
الإدارة السليمة
لخدمات الصرف
الصحي

%99.7

نسبة مياه
الصرف
الصحي
المعالجة
بطريقة آمنة

2020م

%100

نسبة السكان
المستفيدين من
خدمات مياه
الشرب المدارة
بطريقة آمنة

الهدف 5: المساواة بين الجنسين

2020م

%100

نسبة النساء
اللاتي يملكن
هاتف محمول



2017م

%9.8

نسبة
المقاعد التي
تشغلها
النساء في
البرلمان



الهدف 7: طاقة نظيفة وبأسعار معقولة

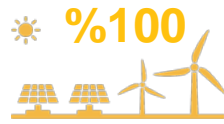
2020م

%100

نسبة السكان
المستفيدين من
خدمات الكهرباء



نسبة السكان الذين
يعتمدون أساساً على
الوقود والتكنولوجيا
النظيفتين



الهدف 8 : العمل اللائق ونمو الاقتصاد

2019م

%3.6

نسبة
مساهمة
السياحة في
الناتج المحلي
الإجمالي



نسبة الشباب
(15 - 24 سنة)
خارج التعليم
والعمل والتدريب

%2.4



%0.1

معدل البطالة



2020م

%4.8

معدل النمو السنوي
للناتج المحلي
الإجمالي الحقيقي
للغرد الواحد



الهدف 10: الحد من أوجه عدم المساواة

2019م

%27.9

حصة العمل في الناتج المحلي الإجمالي



2019م

%7.4

نسبة القوى
العاملة في
قطاع الصناعة
من إجمالي
القوى العاملة



نسبة القيمة
المضافة
للصناعة
التكنولوجية
من إجمالي



2020م

%8.0

القيمة
المضافة
للصناعات
التحويلية
كنسبة من
الناتج المحلي





الهدف 12: الإنتاج والإستهلاك المسؤولين

2020م



100%

نسبة النفايات
الخطرة التي
يتم معالجتها

28.8%

نصيب الفرد من
توليد النفايات
الخطرة

الهدف 11: مدن ومجتمعات محلية مستدامة

2020م

0%

عدد الأشخاص
المتوفين بسبب
الكوارث لكل
مائة ألف
شخص من السكان

0%

نسبة سكان الحضر
الذين يعيشون في
أحياء فقيرة

الهدف 15: الحياة في البر

0.08%
2015ممساحة الغابات
كنسبة من مجموع
مساحة اليابسة0.8%
2017م

مؤشر القائمة الحمراء

الهدف 14: الحياة تحت الماء

2020م

6.2

نطاق المناطق
المحمية مقابل
المناطق
البحرية

90%

نسبة الأرصد
الساحلية
الموجودة ضمن
المستوطنات
المستدامة
بيولوجياً

8.1

متوسط
الحموضة
البحرية
المقاسة

2019م

100%

نسبة الحكومات
المحلية التي
تعتمد وتنفذ
استراتيجيات
وطنية للحد من
مخاطر الكوارث

الهدف 17: عقد الشراكات لتحقيق الأهداف

2019م

99.7%

نسبة الأفراد الذين
يستخدمون الإنترنت
ذي النطاق العريض

2020م

21.0%

مجموع الإيرادات
الحكومية كنسبة من
الناتج المحلي الإجمالي

الهدف 16: السلام والعدل والمؤسسات القوية

2020م

100%

نسبة الأطفال دون سن
الخامسة الذين سجلت
ولاداتهم في قيد
السجل المدني

0.4%

معدل ضحايا القتل
عمداً لكل
100,000 من السكان





توفر البيانات حسب الأهداف



50.6%

نسبة توفر
البيانات %

249 / 126

عدد
المؤشرات
المتوفرة





مؤشرات مختارة

%100

نسبة الأطفال دون سن الخامسة الذين سجلت ولادتهم في قيد السجل المدني

%32.4

مجموع الإيرادات الحكومية كنسبة من الناتج المحلي الإجمالي

%100

السكان الذين يعيشون في أسر معيشية يمكنها الحصول على الخدمات الأساسية

%7.4

نسبة الأطفال دون سن الخامسة الذين يعانون من توقف النمو

%99.9

الولادات تحت إشراف طبي

%69.3

معدل المشاركة في التعلم المنظم ما قبل المدرسة

%0.84

مؤشر القائمة الحمراء

%36.3

نسبة الأرصد السمكية الموجودة ضمن المستويات المستدامة بيولوجياً

%6.4

نسبة المقاعد التي تشغلها النساء في البرلمان

%100

نسبة الحكومات المحلية التي تعتمد وتنفذ استراتيجيات وطنية للحد من مخاطر الكوارث

%100

نسبة السكان المستفيدين من خدمات مياه الشرب المدارة بطريقة آمنة

%100

نسبة النفايات الخطرة التي يتم معالجتها

%22.9

حصة العمل في الناتج المحلي الإجمالي

%3.8-

معدل النمو السنوي للناتج المحلي الحقيقي للفرد الواحد

%100

نسبة السكان المستفيدين من خدمات الكهرباء



الهدف 1: القضاء على الفقر

2020م

التعليم %12.2

الصحة %11.1

الحماية الاجتماعية %2.1

%43.0

نسبة الإنفاق الحكومي على
الخدمات الأساسية من إجمالي
الإنفاق الحكومي

المياه الآمنة

الكهرباء

التعليم

الصحة

%100

2020م

%100

نسبة السكان الذين يعيشون في
أسر معيشية يمكنها الحصول على
الخدمات الأساسية

الهدف 2 - القضاء على الجوع

2018م

نسبة الأطفال دون
سن الخامسة الذين
يعانون من توقف
النمو

%7.4



2019م

نسبة الانفاق
الحكومي على
الزراعة من إجمالي
الانفاق الحكومي

%0.47



الهدف 3: الصحة الجيدة والرفاه

2020م

معدل العاملين الصحيين
لكل 1,000 من السكان

7.1

0.9

0.8

تمريض

صيدلة

أطباء أسنان

2.9

أطباء

لكل ألف
مولود حي

7.9

معدل وفيات الأطفال
دون سن الخامسة

لكل مائة ألف
مولود حي

1.9

معدل وفيات
الأمهات

لكل ألف
مولود حي

4.7

معدل وفيات الأطفال
حديثي الولادة

%99.9

الولادات تحت
إشراف طبي

الهدف 4: التعليم الجيد

2020م

نسبة المعلمين
المؤهلين في
مراحل التعليم
المدرسي وما
قبله

100%



معدل المشاركة في التعلم
المنظم ما قبل المدرسة

%69.3

66.8

ذكور

72.1

إناث





الهدف 6: المياه النظيفة والنظافة الصحية

2020م

%100

نسبة مياه الصرف الصحي المعالجة بطريقة آمنة

%100

نسبة السكان المستفيدين من الإدارة السليمة لخدمات الصرف الصحي

%100

نسبة السكان المستفيدين من خدمات مياه الشرب المدارة بطريقة آمنة



الهدف 5: المساواة بين الجنسين

2020م

%99.7

نسبة النساء اللاتي يمتلكن هاتف محمول



نسبة المقاعد التي تشغلها النساء في البرلمان



الهدف 7: طاقة نظيفة وبأسعار معقولة

2020م

%100

نسبة السكان الذين يعتمدون أساساً على الوقود والتكنولوجيا النظيفتين



%100

نسبة السكان المستفيدين من خدمات الكهرباء



الهدف 8 : العمل اللائق ونمو الاقتصاد

2020م

%1.3

معدل البطالة



2019م

%3.8-

معدل النمو السنوي للناتج المحلي الاجمالي الحقيقي للفرد الواحد



الهدف 9: الصناعة والابتكار والهيكل الأساسية

2020م


نسبة القوى العاملة في قطاع الصناعة من اجمالي القوى العاملة

%13.8



القيمة المضافة للصناعات التحويلية كنسبة من الناتج المحلي

%6.6





الهدف 12: الإنتاج والإستهلاك المسؤولين

2020م



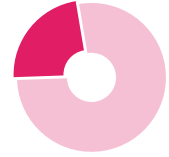
100%
نسبة النفايات
الخطرة التي يتم
معالجتها

1.4%
نصيب الفرد من
توليد النفايات
الخطرة

الهدف 10: الحد من أوجه عدم المساواة

2020م

22.9%
حصة العمل في الناتج
المحلي الإجمالي



الهدف 15: الحياة في البر

2020م

2019م

0.84
مؤشر القائمة
الحمراء

28.0%
نسبة الأراضي
المتدهورة إلى
مجموع مساحة
اليابسة

الهدف 14: الحياة تحت الماء

2019م

2020م

36.3%
نسبة الأرصد
الساحلية
الموجودة ضمن
المستويات
المستدامة
بيولوجياً



الهدف 13: العمل المناخي

2020م

100%
نسبة الحكومات
المحلية التي تعتمد
وتنفذ استراتيجيات
وطنية للحد من
مخاطر الكوارث



الهدف 17: عقد الشراكات لتحقيق الأهداف

2020م



41.3%
نسبة صافي
تدفقات
الاستثمار
الأجنبي
المباشر

99.7%
نسبة الأفراد
الذين
يستخدمون
الإنترنت ذي
النطاق العريض

32.4%
مجموع الإيرادات
الحكومية
كنسبة من
الناتج المحلي
الإجمالي

الهدف 16: السلام والعدل والمؤسسات القوية

2019م

2020م



100%
نسبة الأطفال دون
سن الخامسة الذين
سجلت ولادتهم في
قيد السجل المدني

1.2
معدل ضحايا القتل
عمداً لكل
100,000
السكان *