



المركز الإحصائي
لدول مجلس التعاون لدول الخليج العربية
GCC-STAT



ملخص سنوي حول

إحصاءات السكان

في مجلس التعاون لدول الخليج العربية، 2021م



تم إعداد هذا الإصدار لخدمة المستخدمين استنادًا إلى دليل الإصدارات الإحصائية
المعتمد من قبل المركز الإحصائي لدول مجلس التعاون لدول الخليج العربية

نسخة إلكترونية من الإصدار متاحة على الموقع الإلكتروني للمركز حسب الرابط التالي:

<https://www.gccstat.org/ar/statistic/publications/population-statistics-in-gcc-countries>

© جمادى الأولى 1444هـ، ديسمبر 2022م

جميع الحقوق محفوظة

في حالة الاقتباس يرجى الإشارة إلى هذا الإصدار كما يلي:

المركز الإحصائي لدول مجلس التعاون لدول الخليج العربية GCC-STAT، 2022م، ملخص سنوي حول إحصاءات
السكان في مجلس التعاون لدول الخليج العربية لعام 2021م، مسقط - سلطنة عُمان.

جميع المراسلات توجه إلى :

المركز الإحصائي لدول مجلس التعاون لدول الخليج العربية

ص.ب. 840، مسقط - سلطنة عُمان

هاتف: + 968 24346499

فاكس: + 968 24343228

البريد الإلكتروني: info@gccstat.org

الصفحة الإلكترونية: www.gccstat.org

المحتويات

- المقدمة
- إجمالي السكان
- السكان حسب الجنسية
- السكان حسب النوع
- السكان حسب العمر
- العمر الوسيط والهرم السكاني



المقدمة

يسر المركز الإحصائي لدول مجلس التعاون لدول الخليج العربية أن يصدر هذا الملخص حول أهم المؤشرات الإحصائية الخاصة بالإحصاءات السكانية في مجلس التعاون لدول الخليج العربية لعام 2021م، حيث تم تطوير هذا الملخص ليوفر صورة شاملة عن التركيبة الديموغرافية والسكانية في مجلس التعاون من خلال عرض البيانات على هيئة أشكال بيانية وإنفوجرافيك على مستوى مجلس التعاون ككتل، وكذلك توزيعها حسب الدول الأعضاء مع مقارنة أبرز المؤشرات السكانية بين دول المجلس.

يأتي إعداد هذا النموذج من نشر البيانات ضمن جهود المركز لمواكبة احتياجات المستخدمين لمخصصات إحصائية سريعة وسهلة الاستعراض.

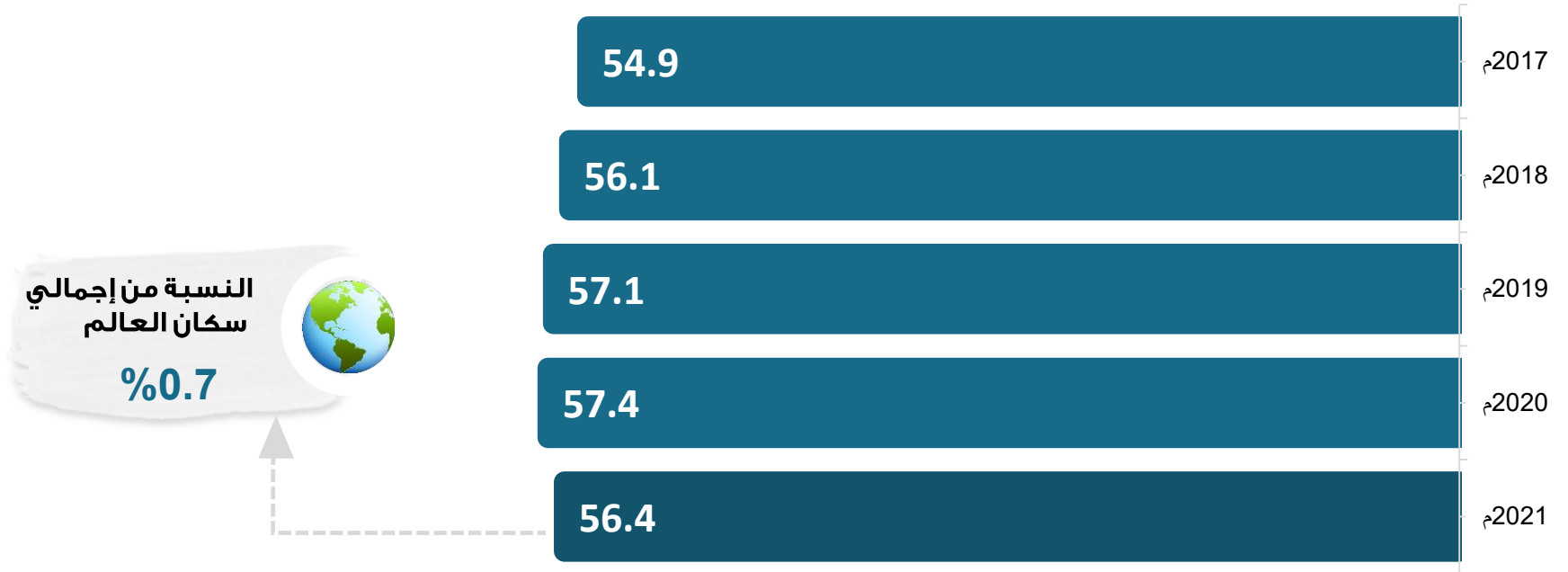
تنويه

- بيانات دولة الإمارات العربية المتحدة للأعوام 2017-2021م، تتوفر لإجمالي السكان حسب النوع فقط، لذلك تم استخدام التوزيع العمري للفترة الزمنية 2017-2021م من قاعدة بيانات الأمم المتحدة، (تقرير آفاق سكان العالم).

<https://population.un.org/wpp/Download/>

- بيانات السكان لجميع الدول تمثل منتصف العام باستثناء بيانات دولة الكويت للأعوام (2017م-2021م) فهي تمثل بيانات الأول من يناير.

شكل 1: إجمالي السكان في مجلس التعاون، 2017-2021م (مليون)



إجمالي عدد السكان في عام 2021م، مقارنة بنحو 57.4 مليون نسمة في عام 2020م.

56.4 مليون نسمة

متوسط معدل النمو السكاني السنوي لمجلس التعاون خلال الفترة 2017-2021م.

%0.7

إجمالي الزيادة السكانية لإجمالي مجلس التعاون خلال الفترة 2017-2021م

1.5 مليون نسمة

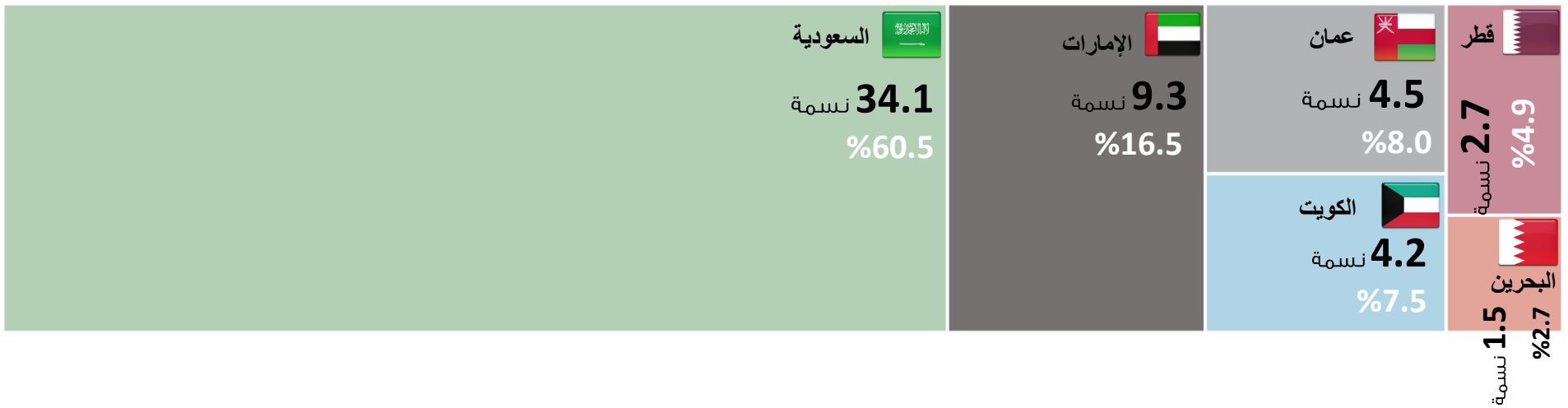
انخفاض عدد السكان في عام 2021م مقارنة بعام 2020م.

1.03 مليون نسمة

الكثافة السكانية في مجلس التعاون في عام 2021م

23.5 (عدد الأشخاص لكل كم مربع)

شكل 2: التوزيع العددي والنسبي (%) لإجمالي السكان في دول مجلس التعاون، 2021م

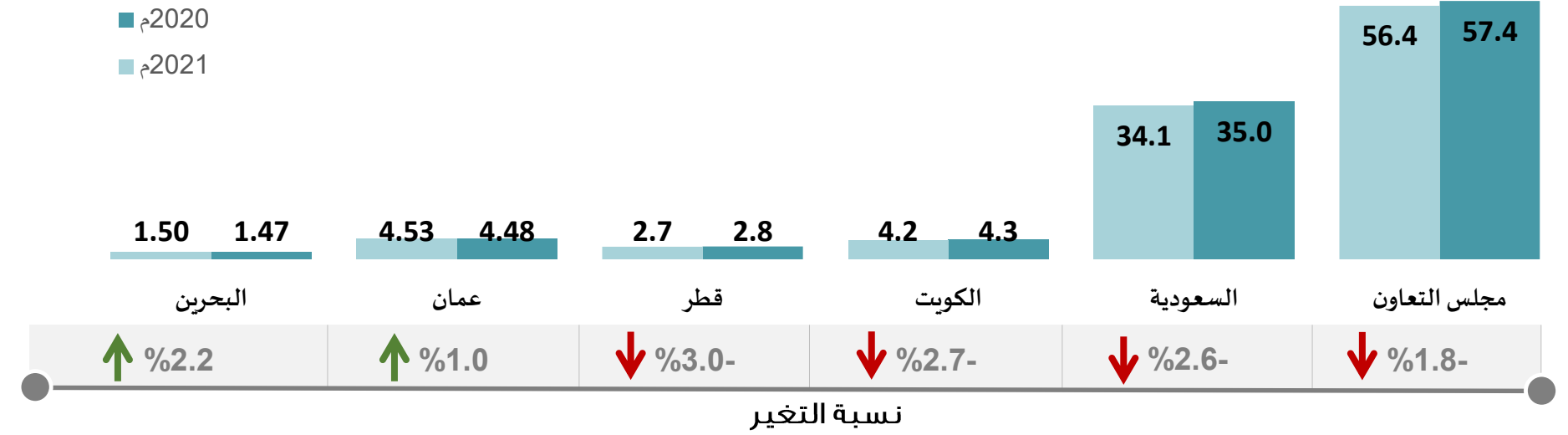


نسبة سكان المملكة العربية السعودية من إجمالي عدد السكان في مجلس التعاون في عام 2021م ، (الأعلى) %60.5

نسبة سكان مملكة البحرين من إجمالي عدد السكان في مجلس التعاون في عام 2021م ، وهي (الأقل) %2.7

التغير السكاني في دول مجلس التعاون، بين عامي 2020م و2021م

شكل 3: التغير في إجمالي عدد السكان في مجلس التعاون، 2020-2021م (مليون)



↑ ارتفاع في عدد السكان
↓ انخفاض في عدد السكان

ملاحظة: "يلاحظ في بعض الحالات وجود تباين طفيف بين القيم الإجمالية ومكوناتها والنسب المئوية ويعود ذلك لعمليات التقريب.

انخفاض عدد السكان في المملكة العربية السعودية في عام 2021م مقارنة بعام 2020م.

902.6 ألف نسمة

نتيجة لتأثير الجائحة الوبائية كوفيد - 19، فقد تراجع عدد السكان الذكور من غير المواطنين في المملكة العربية السعودية بما نسبته 10.6% مقارنة بعام 2020م وقد يعود لارتفاع عدد السكان غير المواطنين الذين غادروا المملكة إلى دولهم.⁽¹⁾

انخفاض عدد السكان في دولة قطر، عام 2021م مقارنة بعام 2020م.

85.5 ألف نسمة

64.6% منهم ذكور، وقد بلغت نسبة انخفاض الذكور 2.7%، فيما بلغت نسبة انخفاض الإناث حوالي 3.7% مقارنة بعام 2020م.

انخفاض عدد السكان في دولة الكويت، عام 2021م مقارنة بعام 2020م.

119.1 ألف نسمة

معظمهم من الذكور (96.0%)، وقد بلغت نسبة انخفاض الذكور من غير المواطنين بنسبة 6.7% مقارنة بعام 2020م.

ارتفع عدد السكان في سلطنة عمان في عام 2021م

%1.0

ارتفاع نسبة الإناث بحوالي 1.8% في عام 2021م مقارنة بعام 2020م.

ارتفع عدد السكان في مملكة البحرين في عام 2021م

%2.2

ارتفاع نسبة الإناث 5.7% في عام 2021م مقارنة بعام 2020م.

(1) حسب الملاحظة التي وردت للمركز الإحصائي لدول مجلس التعاون من الهيئة العامة للإحصاء كتفسير بشأن انخفاض عدد السكان في عام 2021م

نسبة المواطنين في مجلس التعاون في عام 2021م

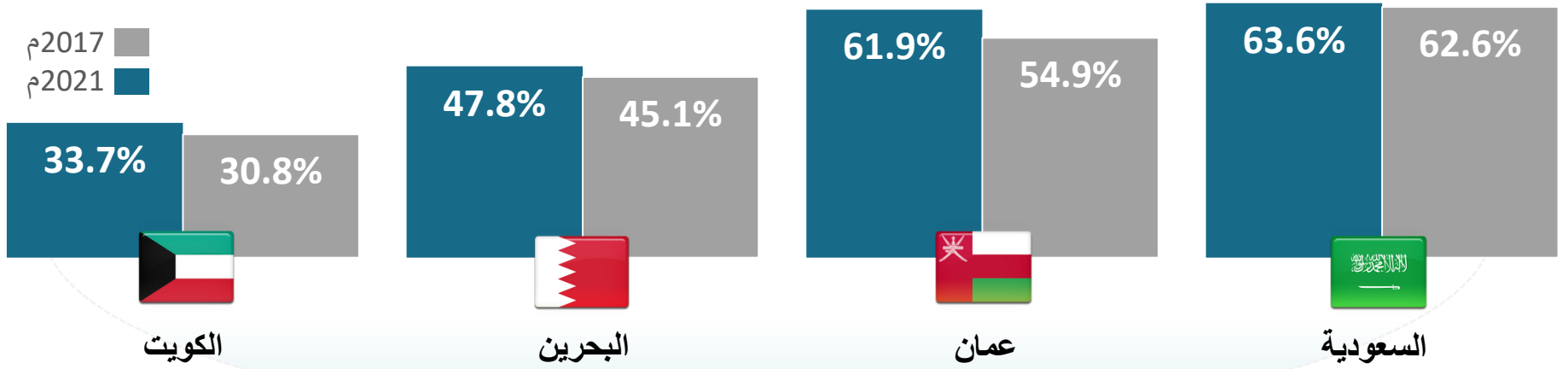
60.0%

متوسط النمو السنوي للسكان المواطنين في الدول التي تتوفر بياناتها بين عامي 2017م و2021م

1.7%



شكل 4: نسب المواطنين من إجمالي السكان في دول مجلس التعاون، 2021م و2017م



" بيانات السكان حسب الجنسية لأربع دول بين عامي 2017م و 2021م "

نسبة انخفاض السكان غير المواطنين. -1.5%

نسبة الانخفاض للذكور غير المواطنين. -4.5%

نسبة الزيادة للإناث غير المواطنات. 5.6%

نسبة ارتفاع السكان المواطنين. 6.9%

نسبة الزيادة للذكور المواطنين. 6.7%

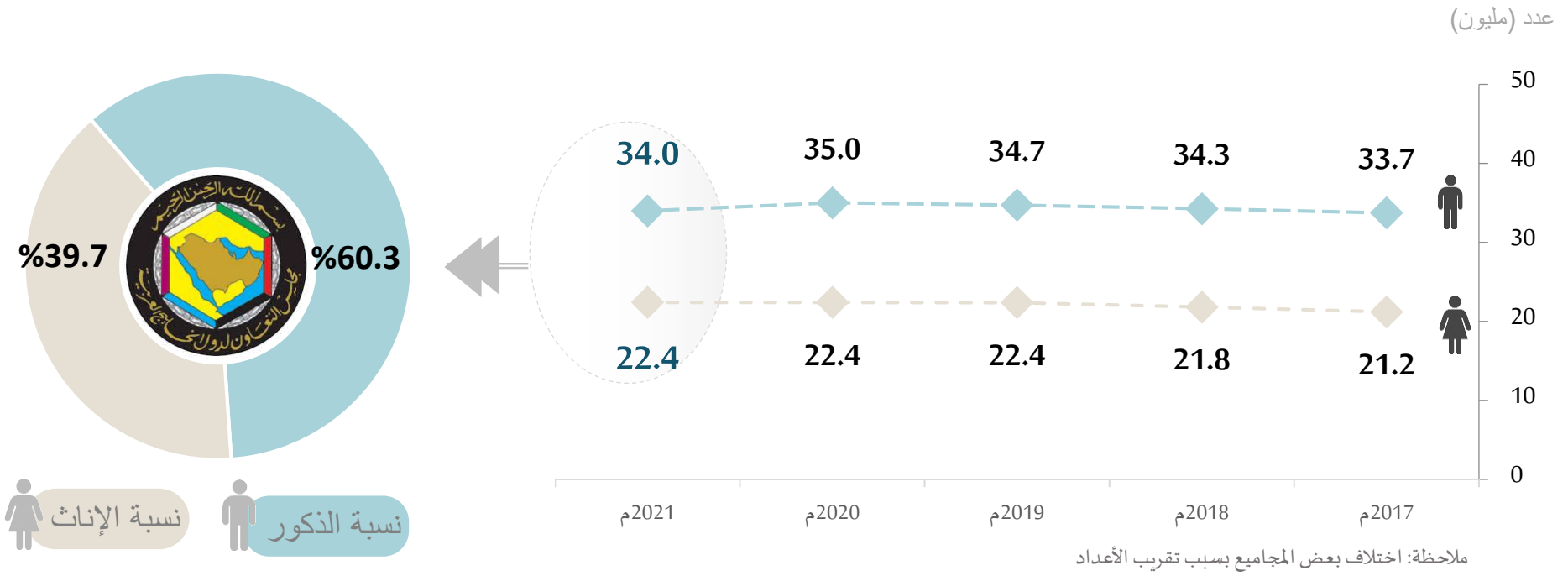
نسبة الزيادة للإناث المواطنات. 7.1%

شكل 5: التوزيع النسبي للسكان المواطنين حسب النوع في مجلس التعاون، 2021م (%)



(1) لا تشمل بيانات الإمارات وقطر لعدم توفرها حسب الجنسية

شكل 6: السكان حسب النوع في مجلس التعاون، 2017م - 2021م (مليون)



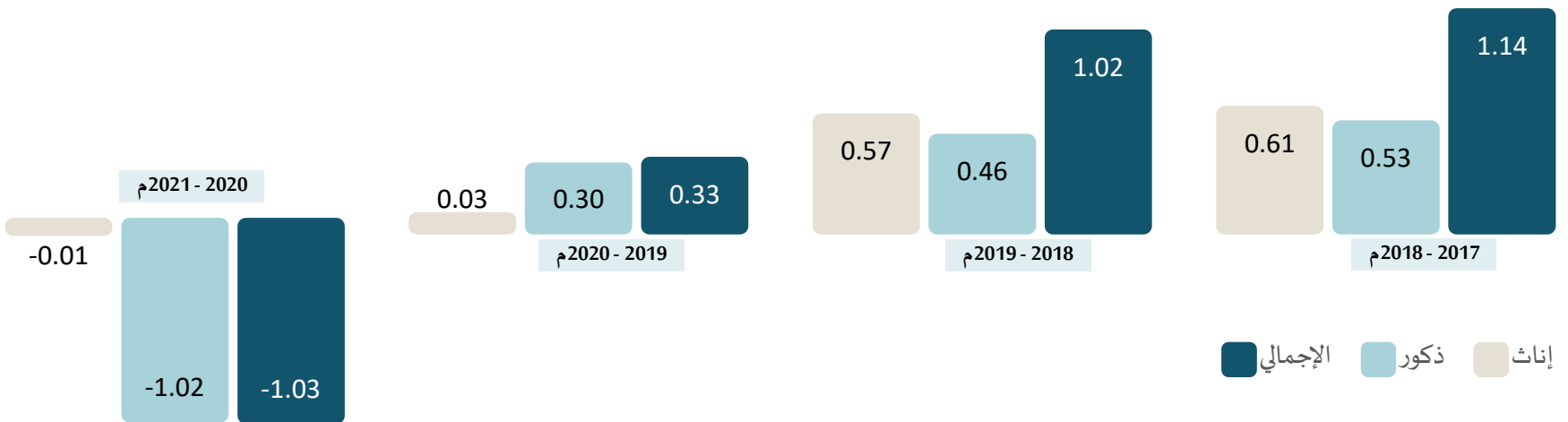
إجمالي عدد السكان الذكور في عام 2021م بما نسبته 60.3% من إجمالي عدد السكان.

34.0 مليون نسمة

إجمالي عدد الإناث وشكلن ما نسبته 39.7%.

22.4 مليون نسمة

شكل 7: التغير العددي في إجمالي السكان حسب النوع في مجلس التعاون، 2017-2021م (مليون)



إجمالي الزيادة السكانية في عام 2018م، وهي الأعلى خلال الفترة 2017م-2021م

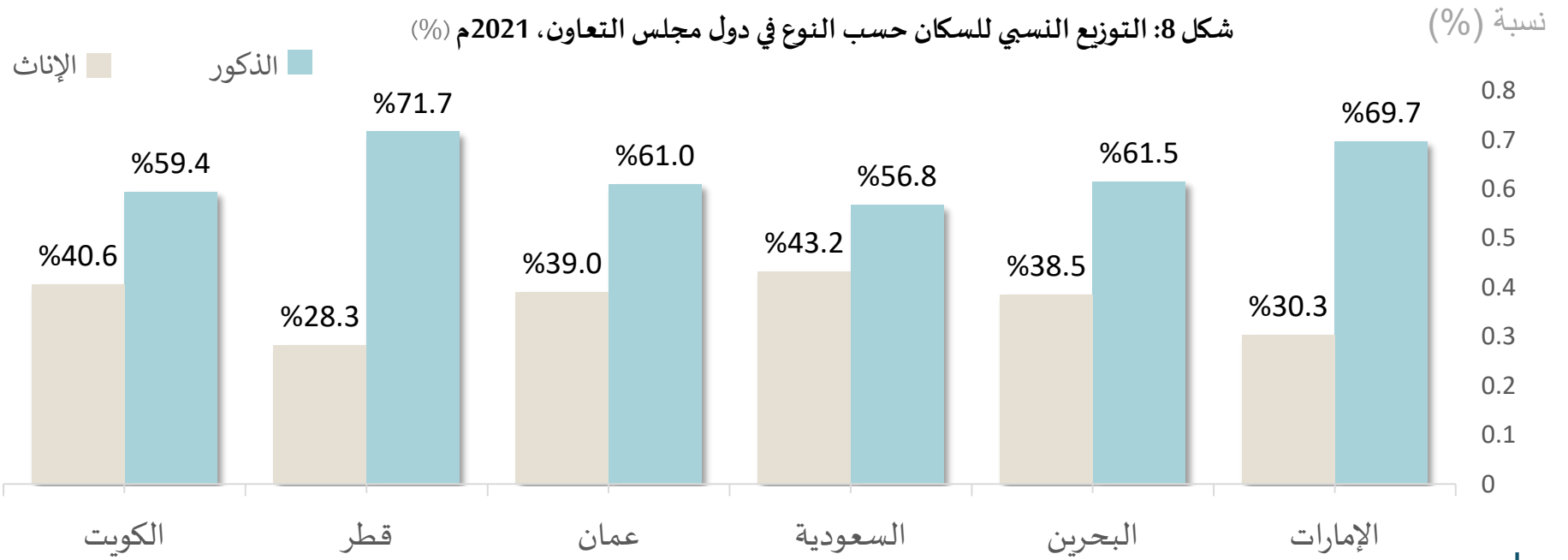
1.14 مليون نسمة

إجمالي الزيادة السكانية في عام 2020م، وهي الأقل خلال الفترة 2017-2021م

0.3 مليون نسمة

تراجع عدد السكان الذكور في عام 2021م ويشكلون ما نسبته 99.2% من حجم الانخفاض في إجمالي السكان.

1.02 مليون نسمة



المملكة العربية السعودية الأدنى ودولة قطر الأعلى في نسبة السكان الذكور من إجمالي السكان لعام 2021م.

شكل 9: نسبة النوع في مجلس التعاون، 2016-2020م
(عدد الذكور لكل 100 أنثى)

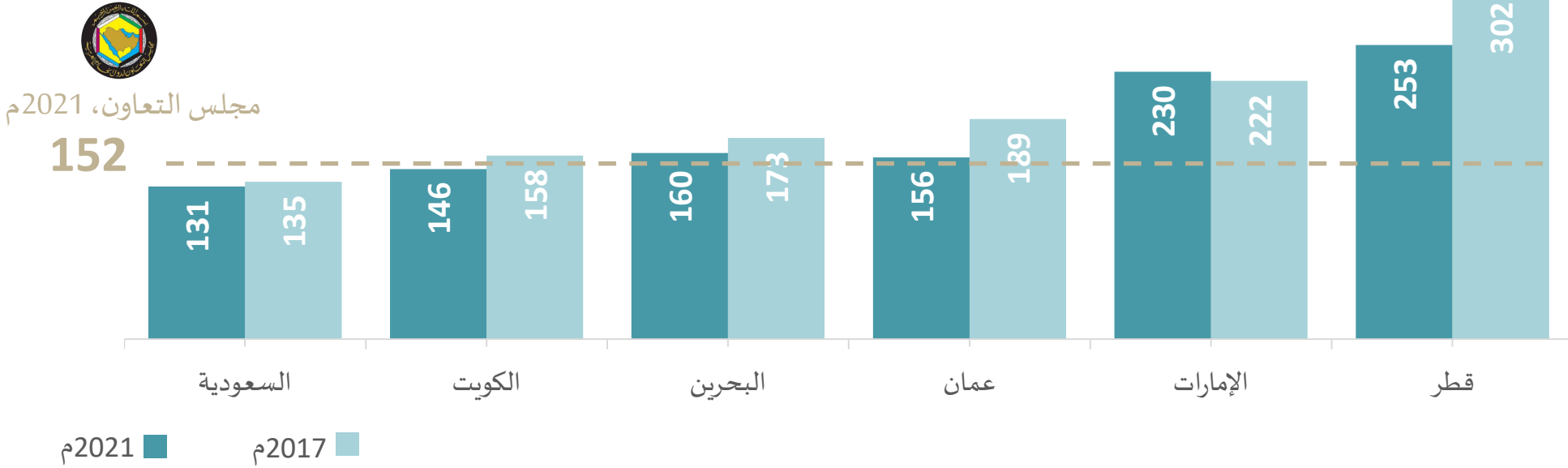


152 ذكر لكل 100 أنثى في مجلس التعاون لعام 2021م

بحسب طبيعة نوع السكان الوافدين لدول مجلس التعاون، والذي يعتمد بشكل كبير على استقدام العاملين الذكور، المتواجدين بدون عائلاتهم، نظراً لطبيعة الأعمال التي يشتغلونها، وتعتبر هذه النسبة غير منسجمة مع الاتجاه العام في معظم مناطق العالم والتي تتسم عادة بالمساواة في التمثيل بين الجنسين إلى حد ما (أي تقترب نسبة النوع لتمثيل كل نوع من 50%).



شكل 9: نسبة النوع في دول مجلس التعاون، 2021م و 2017م
(عدد الذكور لكل 100 أنثى)



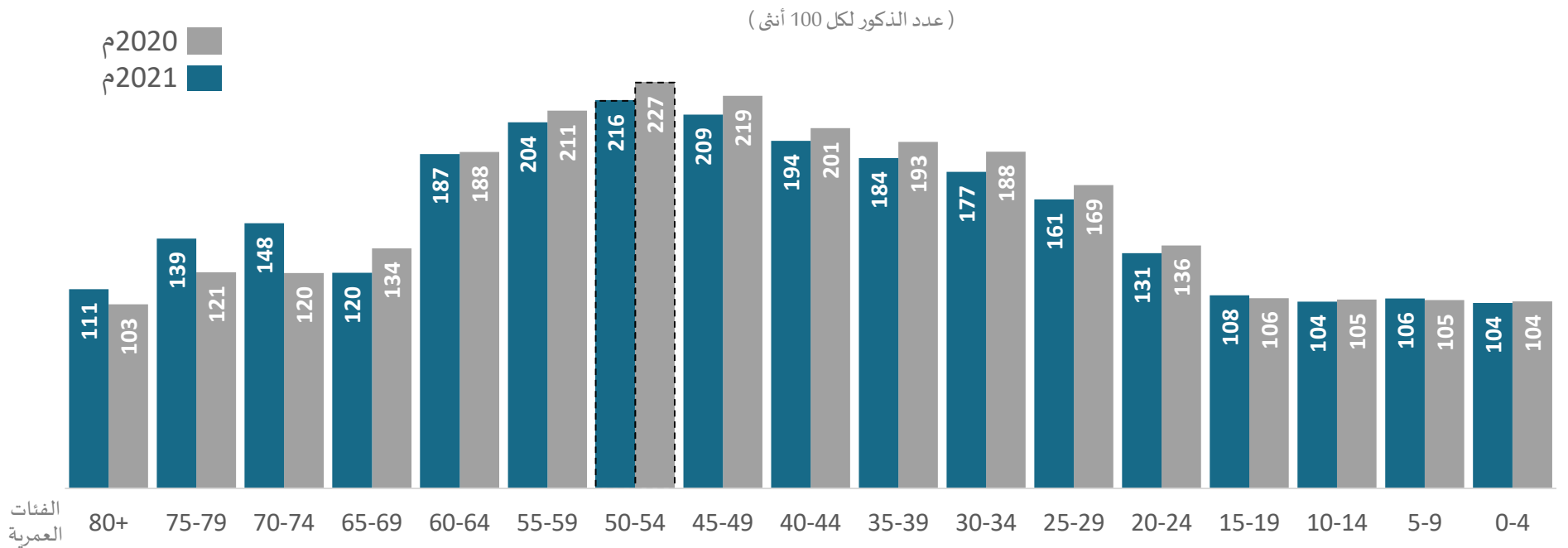
5 دول شهدت انخفاضاً في نسبة النوع عام 2021م ، مقارنة بعام 2017م

قطر الأعلى في نسبة النوع لعام 2021م

السعودية الأقل في نسبة النوع لعام 2021م

تسم التغيير في نسبة النوع على مستوى كل دولة بالتذبذب بين سنة واخرى. وقد يعزى ذلك الى عدة عوامل ومتغيرات اقتصادية واجتماعية. ولعل أبرز عامل أثر على طبيعة التركيبة السكانية وتباين التغيير في نسبة النوع بين دول المجلس هو تأثير الجائحة الوبائية كوفيد-19 وتأثر مجموعة من الأنشطة الاقتصادية المرتبطة بعمل غير المواطنين، ومغادرة البعض منهم سواء على مستوى الذكور أو الإناث.

شكل 10: نسبة النوع لإجمالي للسكان حسب الفئات العمرية في مجلس التعاون، لعامي 2020م و2021م



الفئة العمرية الأعلى في نسبة النوع لعام 2021م (50-55 سنة)

شهدت نسب النوع حسب الفئات العمرية انخفاضاً للفئات العمرية في سن العمل، حيث انخفضت نسبة النوع للفئة العمرية الأعلى (50-55 سنة) من 227 ذكر لكل 100 أنثى في عام 2020م إلى 216 ذكر مقابل 100 أنثى في عام 2021م.

شكل 10: العمر الوسيط لإجمالي السكان في مجلس التعاون، لعامي 2017م و2021م



بلغ العمر الوسيط لإجمالي السكان في مجلس التعاون لعام 2021م حوالي 31.4 سنة مقارنة بنحو 30.2 سنة في عام 2017م. ولدى مقارنة المؤشر على مستوى النوع، يتضح أن العمر الوسيط للذكور ارتفع من 32.2 سنة في عام 2017م ليصل إلى 33.5 سنة في عام 2021م. وقد ارتفع المؤشر من 26.5 سنة إلى 27.4 سنة للإناث خلال سنتي المقارنة نفسها.

شكل 11: الهرم السكاني لمجلس التعاون، 2021م

الفئات العمرية العريضة
%3.0
نسبة السكان الذين أعمارهم 65 سنة فأكثر من إجمالي السكان

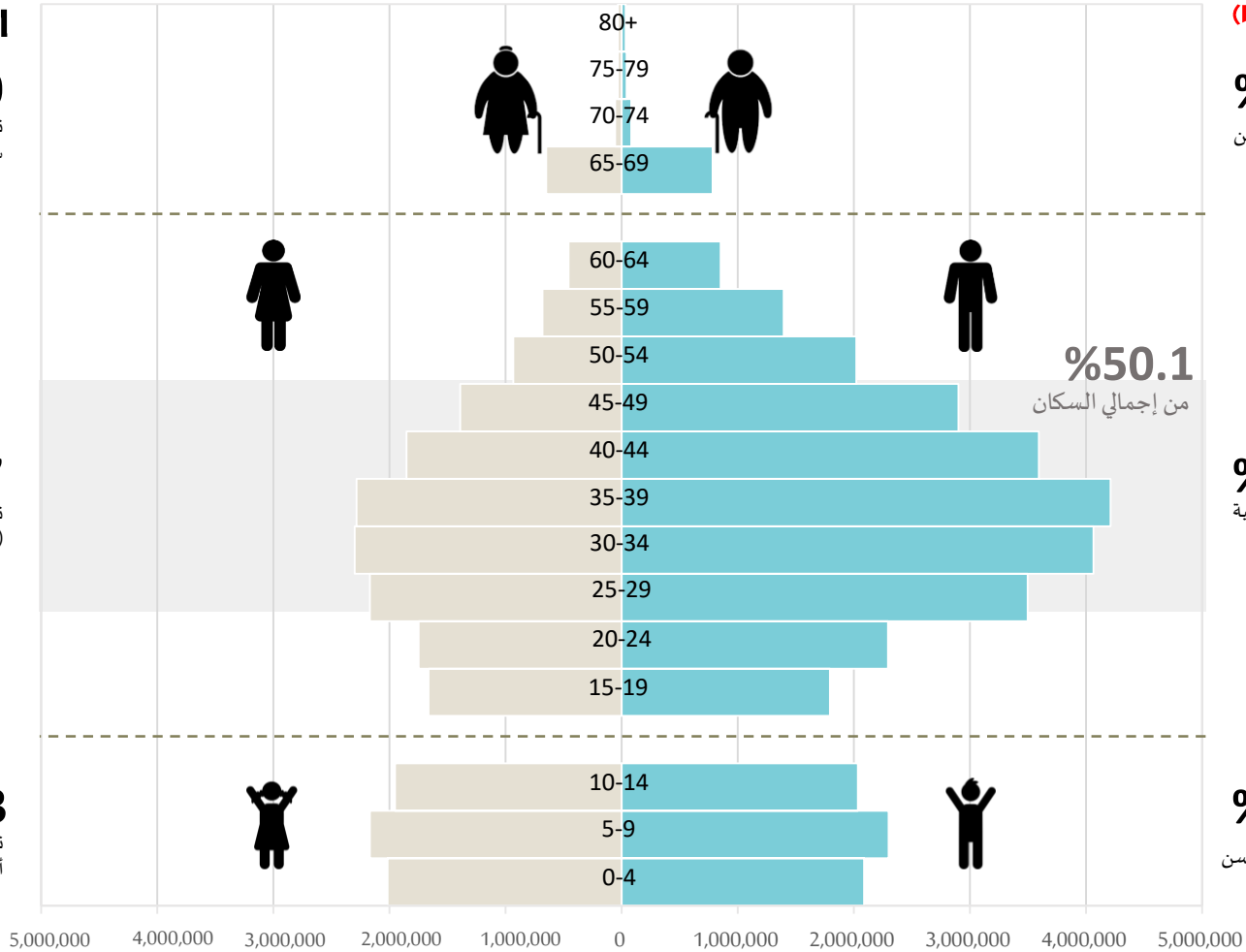
نسب الإعاقة الديموغرافية⁽¹⁾
%4.1
نسبة إعاقة كبار السن

%74.7
نسبة السكان في الفئة العمرية (64-15) سنة من إجمالي السكان

%33.9
نسبة الإعاقة الكلية

%22.3
نسبة السكان الذين أعمارهم أقل من 15 سنة من إجمالي السكان

%29.8
نسبة إعاقة صغار السن



(1) الإعاقة الديموغرافية هي مقياس لعدد المعالين السكان ممن أعمارهم أقل من 15 سنة والذين أعمارهم 65 سنة فأكثر، مقارنة بالسكان ممن أعمارهم 15 - 64 سنة ممن يعرفون بالسكان المنتجين اقتصادياً. وتسمى الإعاقة الديموغرافية لأنها تعتمد على العمر مقارنة بالإعاقة الاقتصادية التي تعتمد على المساهمة في النشاط الاقتصادي.



المركز الإحصائي
لدول مجلس التعاون لدول الخليج العربية
GCC-STAT



[http:// www.gccstat.org](http://www.gccstat.org)



ص.ب: 840، الرمز البريدي: 133
سلطنة عمان



<https://facebook.com/gccstat>



P.O.Box:840, PC:133
Sultanate of Oman

twitter.com/gccstat



+ 968 24346499 :



info@gccstat.org



+ 968 24343228:



مصادر البيانات والمعلومات

المركز الاتحادي للتنافسية والإحصاء، دولة الإمارات العربية المتحدة
<https://fcsc.gov.ae>



هيئة المعلومات والحكومة الإلكترونية، مملكة البحرين
<https://www.iga.gov.bh>



الهيئة العامة للإحصاء، المملكة العربية السعودية
<https://www.stats.gov.sa>



المركز الوطني للإحصاء والمعلومات، سلطنة عُمان
<https://www.ncsi.gov.om>



جهاز التخطيط والإحصاء، دولة قطر
<https://www.psa.gov.qa>



الإدارة المركزية للإحصاء، دولة الكويت
<https://www.csb.gov.kw>

