

الناتج المحلي الإجمالي في دول مجلس التعاون Gross Domestic Product (GDP) in GCC countries

تقرير ربع سنوي
Quarterly report

الربع الرابع
Fourth Quarter
2023

الناتج المحلي الإجمالي في دول مجلس التعاون للربع الرابع 2023م

Gross domestic product (GDP)
in GCC countries, Fourth quarter 2023

This publication was prepared based on the statistical publication guide that certified by the GCC-STAT.

تم إعداد هذا الإصدار لخدمة المستخدمين استنادًا إلى دليل الإصدارات الإحصائية المعتمد من قبل المركز الإحصائي لدول مجلس التعاون لدول الخليج العربية.

An electronic copy of the publication is available on the center's website, [at the following link](https://www.gccstat.org):

النسخة الإلكترونية من الإصدار متاحة على الموقع الإلكتروني للمركز حسب الرابط التالي:

<https://www.gccstat.org/ar/statistic/publications/national-accounts-in-gcc-countries>

©Rabbi'II,1446, October 2024

All rights reserved.

In case of quotation, please refer to this publication as follows:
Statistical Centre for the Cooperation Council for the Arab Countries of the Gulf ("GCC-Stat"), 2024, Quarterly Report, Gross Domestic Product (GDP) in GCC countries, Fourth quarter 2023, Muscat - Sultanate of Oman.

All correspondence should be directed to:

Statistical Centre for the Cooperation Council for the Arab Countries of the Gulf ("GCC-Stat")

P.O. box 840, Muscat -Sultanate of Oman

Phone: +968 24346499

Fax: + 968 24343228

Email: info@gccstat.org

Web page: www.gccstat.org

©ربيع الثاني 1446هـ، أكتوبر 2024م

جميع الحقوق محفوظة.

في حالة الاقتباس يرجى الإشارة إلى هذا الإصدار كما يلي:
المركز الإحصائي لدول مجلس التعاون لدول الخليج العربية
GCC-STAT، 2024م، التقرير الربع سنوي، الناتج المحلي الإجمالي في دول مجلس التعاون - الربع الرابع 2023م، مسقط - سلطنة عمان.

جميع المراسلات توجه إلى:

المركز الإحصائي لدول مجلس التعاون لدول الخليج العربية

ص.ب. 840، مسقط - سلطنة عمان

هاتف: +968 24346499

فاكس: + 968 24343228

البريد الإلكتروني: info@gccstat.org

الصفحة الإلكترونية: www.gccstat.org

المحتويات

Contents

Contents	Page No. رقم الصفحة	المحتويات
Introduction	5	المقدمة
Notice to users	6	تنويه للمستخدمين
Gross Domestic Product (GDP) at Current Prices in GCC, Fourth quarter 2023	8	الناتج المحلي الإجمالي بالأسعار الجارية في مجلس التعاون للربع الرابع 2023م
Gross Domestic Product (GDP) at Constant Prices in GCC, Fourth quarter 2023	9	الناتج المحلي الإجمالي بالأسعار الثابتة في مجلس التعاون للربع الرابع 2023م
Gross Domestic Product (GDP) at Current Prices in GCC countries, Fourth quarter 2023	10	الناتج المحلي الإجمالي بالأسعار الجارية في دول مجلس التعاون للربع الرابع 2023م
Gross Domestic Product (GDP) at Constant Prices in GCC countries, Fourth quarter 2023	11	الناتج المحلي الإجمالي بالأسعار الثابتة في دول مجلس التعاون للربع الرابع 2023م
Gross Domestic Product (GDP) at Current Prices in United Arab Emirates, Fourth quarter 2023	13	الناتج المحلي الإجمالي بالأسعار الجارية في دولة الإمارات العربية المتحدة للربع الرابع 2023م
Gross Domestic Product (GDP) at Constant Prices in United Arab Emirates, Fourth quarter 2023	14	الناتج المحلي الإجمالي بالأسعار الثابتة في دولة الإمارات العربية المتحدة للربع الرابع 2023م
Gross Domestic Product (GDP) at Current Prices in Kingdom of Bahrain, Fourth quarter 2023	16	الناتج المحلي الإجمالي بالأسعار الجارية في مملكة البحرين للربع الرابع 2023م
Gross Domestic Product (GDP) at Constant Prices in prices in Kingdom of Bahrain, Fourth quarter 2023	17	الناتج المحلي الإجمالي بالأسعار الثابتة في مملكة البحرين للربع الرابع 2023م

المحتويات

Contents

Contents	Page No. رقم الصفحة	المحتويات
Gross Domestic Product (GDP) at Current Prices in Kingdom of Saudi Arabia, Fourth quarter 2023	19	الناتج المحلي الإجمالي بالأسعار الجارية في المملكة العربية السعودية للربع الرابع 2023م
Gross Domestic Product (GDP) at Constant Prices in Kingdom of Saudi Arabia, Fourth quarter 2023	20	الناتج المحلي الإجمالي بالأسعار الثابتة في المملكة العربية السعودية للربع الرابع 2023م
Gross Domestic Product (GDP) at Current Prices in Sultanate of Oman, Fourth quarter 2023	22	الناتج المحلي الإجمالي بالأسعار الجارية في سلطنة عمان للربع الرابع 2023م
Gross Domestic Product (GDP) at Constant Prices in Sultanate of Oman, Fourth quarter 2023	23	الناتج المحلي الإجمالي بالأسعار الثابتة في سلطنة عمان للربع الرابع 2023م
Gross Domestic Product (GDP) at Current Prices in State of Qatar, Fourth quarter 2023	25	الناتج المحلي الإجمالي بالأسعار الجارية في دولة قطر للربع الرابع 2023م
Gross Domestic Product (GDP) at Constant Prices in State of Qatar, Fourth quarter 2023	26	الناتج المحلي الإجمالي بالأسعار الثابتة في دولة قطر للربع الرابع 2023م
Gross Domestic Product (GDP) at Current Prices in State of Kuwait Fourth quarter 2023	28	الناتج المحلي الإجمالي بالأسعار الجارية في دولة الكويت للربع الرابع 2023م
Gross Domestic Product (GDP) at Constant Prices in State of Kuwait Fourth quarter 2023	29	الناتج المحلي الإجمالي بالأسعار الثابتة في دولة الكويت للربع الرابع 2023م
Data Sources	30	مصادر البيانات

المقدمة Introduction

يسر المركز الإحصائي لدول مجلس التعاون لدول الخليج العربية أن يصدر هذا التقرير حول تقديرات الناتج المحلي الإجمالي في دول مجلس التعاون خلال الربع الرابع من عام 2023م، حيث تم إعداد هذا التقرير ليوفر صورة أولية عن الأداء الاقتصادي في دول مجلس التعاون بناء على البيانات الوطنية. يأتي إعداد هذا النموذج من نشر البيانات ضمن جهود المركز لمواكبة احتياجات المستخدمين لتقارير إحصائية سريعة ومحدثة وسهلة الاستعراض.

The Statistical Centre for the Cooperation Council for the Arab Countries of the Gulf (“GCC-Stat”) is pleased to issue this report on Gross domestic product (GDP) in GCC countries during the Fourth quarter of 2023. This report has been prepared to provide a preliminary picture of the economic performance in GCC countries based on national data.

The preparation of this kind of reports comes as part of the GCC-Stat's efforts to keep pace with users' needs for quick, up-to-date and easy-to-review statistical reports .


تنويه للمستخدمين Notice to users

يصدر هذا التقرير حول تقديرات الناتج المحلي الإجمالي الربع سنوي في دول مجلس التعاون بناء على البيانات التي توفرها الدول الأعضاء، وتجدر الإشارة إلى ما يلي:

- تعتمد كل من دولة الإمارات العربية المتحدة ومملكة البحرين ودولة الكويت سنة 2010م كسنة أساس للتقديرات بالأسعار الثابتة (2010=100)، بينما سلطنة عمان ودولة قطر تعتمدان سنة 2018م كسنة أساس للتقديرات بالأسعار الثابتة (2018=100)،
- تعتمد المملكة العربية السعودية على منهجية السلاسل المتحركة (2018=100) كمنهجية لاعداد التقديرات بالأسعار الثابتة.
- يتم احتساب التقديرات بالأسعار الثابتة على مستوى مجلس التعاون بأساس سنة 2010 كسنة أساس للتقديرات بالأسعار الثابتة (2010=100).
- القطاع النفطي يشمل أنشطة استخراج النفط و الغاز و الخدمات ذات الصلة.
- المخفض الضمني سعري للناتج المحلي الإجمالي هو نتيجة قسمة الناتج المحلي الإجمالي بالأسعار الجارية على الناتج المحلي الإجمالي بالأسعار الثابتة مضروبًا في مائة، ويعكس هذا المؤشر التغيرات في الأسعار مقارنة بسنة الأساس.

This report is issued for the estimates of the quarterly Gross Domestic Product (GDP) in GCC countries based on the data provided by the GCC countries, and it is necessary to refer to the following:

- The United Arab Emirates, the Kingdom of Bahrain, and the State of Kuwait use 2010 as the base year for constant price estimates (2010=100), while the Sultanate of Oman and the State of Qatar use 2018 as the base year (2018=100).
- The Kingdom of Saudi Arabia use the chain-linking method (2018=100) for constant price estimates.
- GCC level used the year 2010 as a base year for estimates at constant prices (2010=100).
- The oil sector includes oil and gas extraction activities and related services.
- GDP Deflator is the result of dividing the GDP at current prices by the GDP at constant prices multiplied by one hundred. This indicator reflects changes in prices compared to a base year.

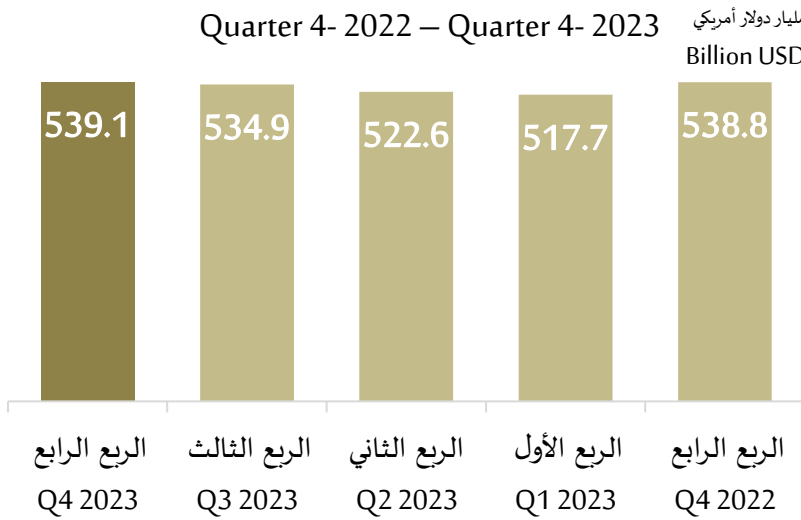


مجلس التعاون لدول الخليج العربية
Gulf Cooperation Council

الناتج المحلي الإجمالي بالأسعار الجارية Quarterly Gross Domestic Product at Current Prices

الربع الرابع 2022 - الربع الرابع 2023
Quarter 4- 2022 – Quarter 4- 2023

الربع الرابع 2023
Fourth quarter 2023



مليار دولار أمريكي
Billion USD **539.1**

القطاع غير النفطي
Non-Oil Sector
%72.6

القطاع النفطي*
Oil Sector*
%27.4

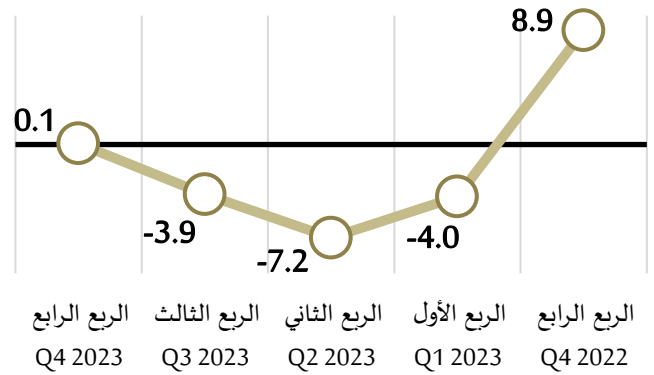
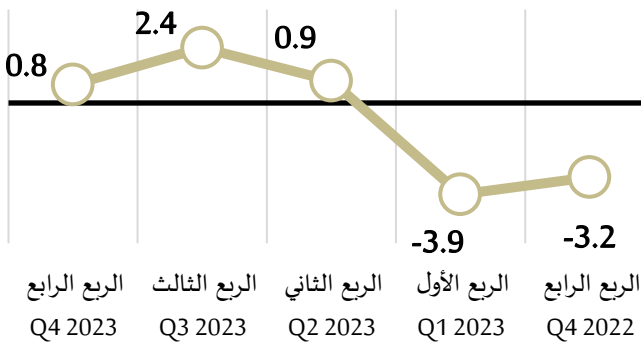
*يشمل استخراج النفط والغاز والخدمات ذات الصلة
* Includes oil and gas activities and related services

معدل النمو الربع سنوي للناتج المحلي الإجمالي (%)

مقارنة بالربع السابق
Compared to previous quarter

Quarterly Growth Rate of GDP (%)

مقارنة بالربع المماثل
Compared to same quarter



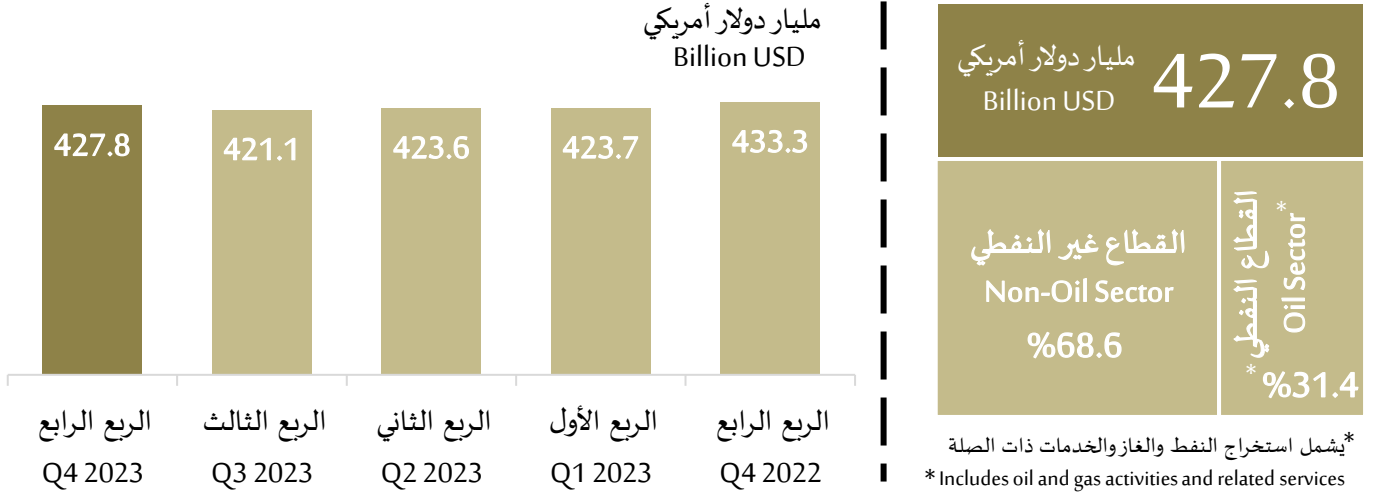
مساهمة الأنشطة الاقتصادية في الناتج المحلي الإجمالي (%), الربع الرابع 2023 Share of Economic Activities in GDP (%), Quarter 4- 2023

استخراج النفط والغاز Crude oil and natural gas 27.4%	الأنشطة الأخرى Other activities 24.0%	الصناعات التحويلية Manufacturing 12.2%	الإدارة العامة والدفاع Public administration and defense 7.9%	المالية والتأمين Financial and insurance 6.7%
		تجارة الجملة والتجزئة Wholesale and retail trade 9.1%	التشييد Construction 6.6%	الأنشطة العقارية Real estate activities 6.0%

الناتج المحلي الإجمالي الربع سنوي بالأسعار الثابتة Quarterly Gross Domestic Product at Constant Prices

الربع الرابع 2022م - الربع الرابع 2023م
Quarter 4- 2022 – Quarter 4- 2023

الربع الرابع 2023م
Fourth quarter 2023




معدل النمو الربع سنوي للناتج المحلي الإجمالي (%)

Quarterly Growth Rate of GDP (%)

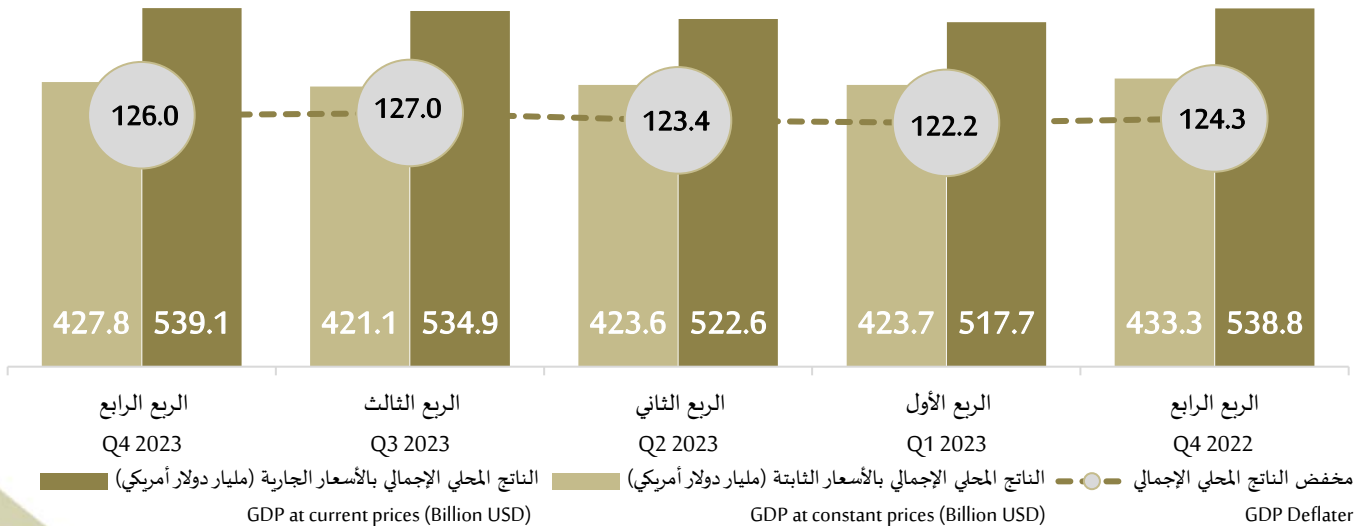
مقارنة بالربع السابق
Compared to previous quarter

مقارنة بالربع المماثل
Compared to same quarter



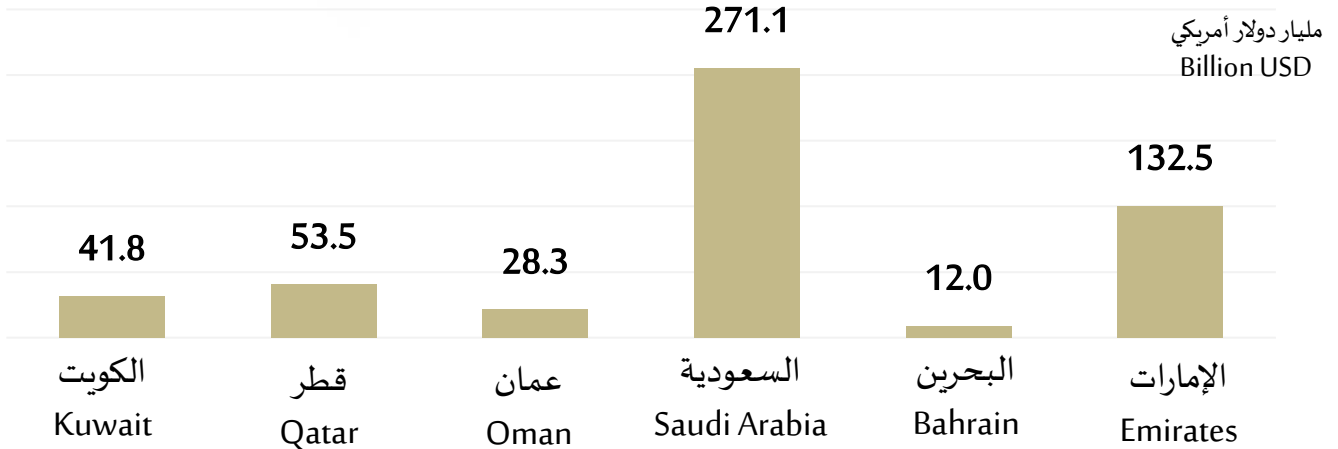
المخفض السعري للنتائج المحلي الإجمالي

Gross Domestic Product Deflator

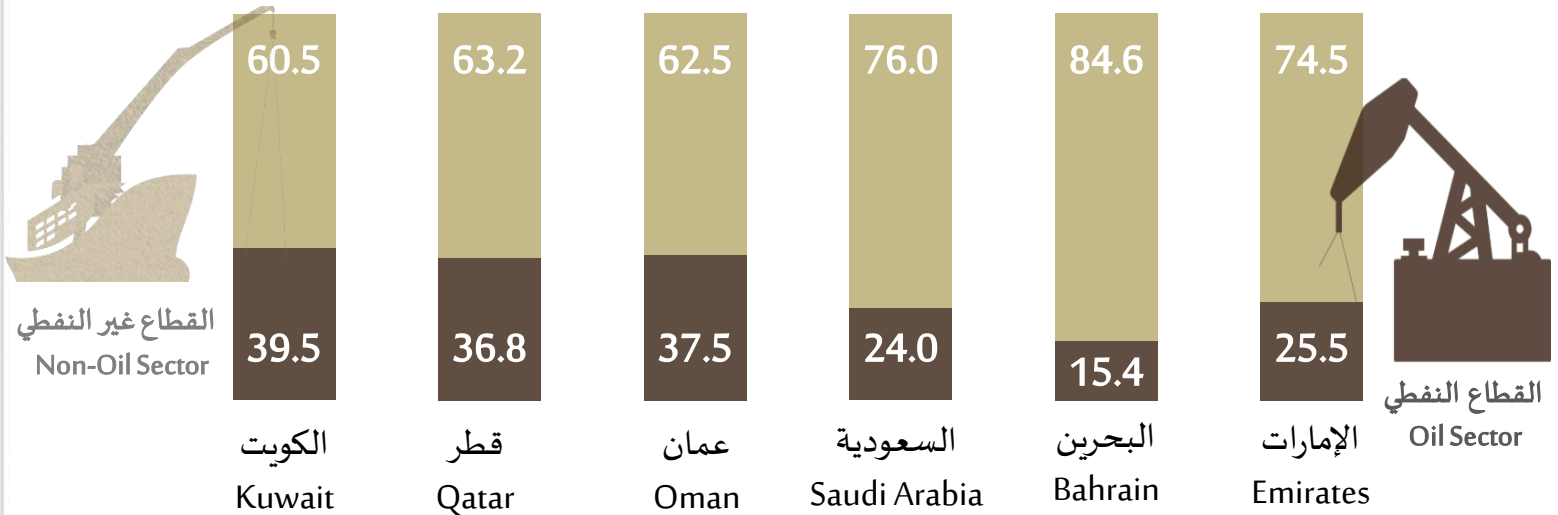




الناتج المحلي الإجمالي بالأسعار الجارية، الربع الرابع 2023
Gross Domestic Product at Current Prices, Quarter 4 - 2023



المساهمة النسبية للقطاعين النفطي وغير النفطي في الناتج المحلي الإجمالي (%), الربع الرابع 2023¹
Contribution of the Oil and Non-Oil Sectors in GDP (%), Quarter 4 - 2023¹



معدل نمو الناتج المحلي الإجمالي بالأسعار الجارية في الربع الرابع 2023
GDP at Current Prices Growth Rate, Quarter 4 - 2023

مقارنة بالربع الثالث 2023
Compared to Quarter 3- 2023

مقارنة بالربع الرابع 2022
Compared to Quarter 4- 2022

Country	Growth Rate (%)	Country	Growth Rate (%)
الإمارات (Emirates)	%3.0	الإمارات (Emirates)	%6.3
البحرين (Bahrain)	%2.7	البحرين (Bahrain)	%2.5
السعودية (Saudi Arabia)	%2.0	السعودية (Saudi Arabia)	%0.7-
عمان (Oman)	%3.2	عمان (Oman)	%2.0-
قطر (Qatar)	%2.0-	قطر (Qatar)	%10.4
الكويت (Kuwait)	%0.2	الكويت (Kuwait)	%4.7-

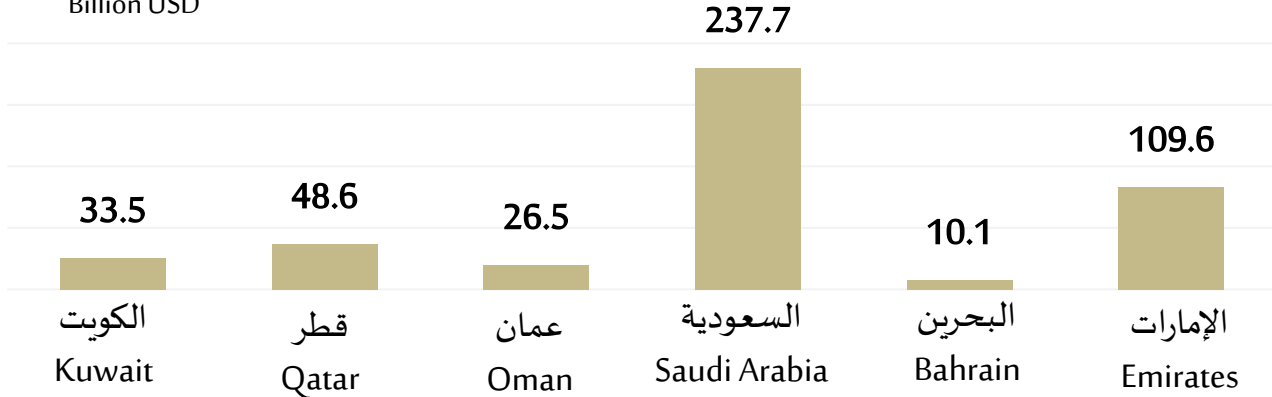
¹Oil sector includes oil and gas activities and related services

¹القطاع النفطي يشمل أنشطة النفط والغاز والخدمات ذات الصلة



الناتج المحلي الإجمالي بالأسعار الثابتة، الربع الرابع 2023م¹
Gross Domestic Product at Constant Prices, Quarter 4 - 2023¹

مليار دولار أمريكي
Billion USD



معدل نمو القطاعين النفطي وغير النفطي (%، الربع الرابع 2023م مقارنة بالربع الرابع 2022م²
Growth Rate of Oil and Non-Oil Sectors (%), Quarter 4 - 2023 Compared to Quarter 4- 2022²

Sector	Kuwait	Qatar	Oman	Saudi Arabia	Bahrain	Emirates	Sector
Oil Sector	6.4 ▼	3.1 ▼	1.8 ▼	16.2 ▼	1.4 ▲	2.2 ▼	القطاع النفطي
Non-Oil Sector	2.4 ▼	1.7 ▲	1.3 ▲	0.2 ▲	4.9 ▲	6.7 ▲	القطاع غير النفطي

معدل نمو الناتج المحلي الإجمالي بالأسعار الثابتة في الربع الرابع 2023م
GDP at Constant Prices Growth Rate, Quarter 4- 2023

مقارنة بالربع الثالث 2023م
Compared to Quarter 3- 2023

مقارنة بالربع الرابع 2022م
Compared to Quarter 4- 2022

Country	Growth Rate	Country	Country	Growth Rate	Country
Emirates	%5.4-	الإمارات	Emirates	%4.3	الإمارات
Bahrain	%4.4	البحرين	Bahrain	%4.3	البحرين
Saudi Arabia	%5.7	السعودية	Saudi Arabia	%4.3-	السعودية
Oman	%5.7	عمان	Oman	%0.3	عمان
Qatar	%0.6-	قطر	Qatar	%0.04-	قطر
Kuwait	%5.3	الكويت	Kuwait	%4.4-	الكويت

¹The base year is 2010 for the UAE, Bahrain and Kuwait, and 2018 for Oman and Qatar. Saudi Arabia use chains linked 2018=100.

²Oil sector includes oil and gas activities and related services

¹سنة الأساس 2010، لكل من الامارات والبحرين والكويت و2018 لكل من عمان وقطر

2018م. وتعتمد السعودية على منهجية السلاسل المتحركة 2018=100

²القطاع النفطي يشمل أنشطة النفط والغاز والخدمات ذات الصلة



دولة الإمارات العربية المتحدة

United Arab Emirates

الناتج المحلي الإجمالي بالأسعار الجارية للربع الرابع 2023

Gross Domestic Product (GDP) at Current Prices, Q4- 2023

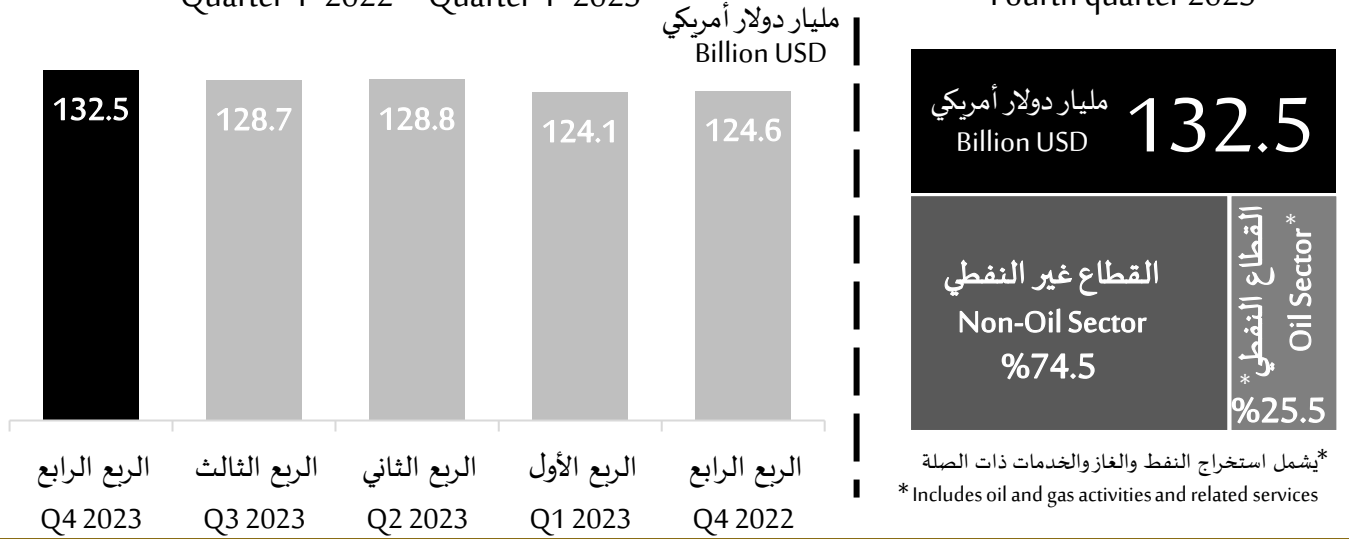


الناتج المحلي الإجمالي الربع سنوي بالأسعار الجارية

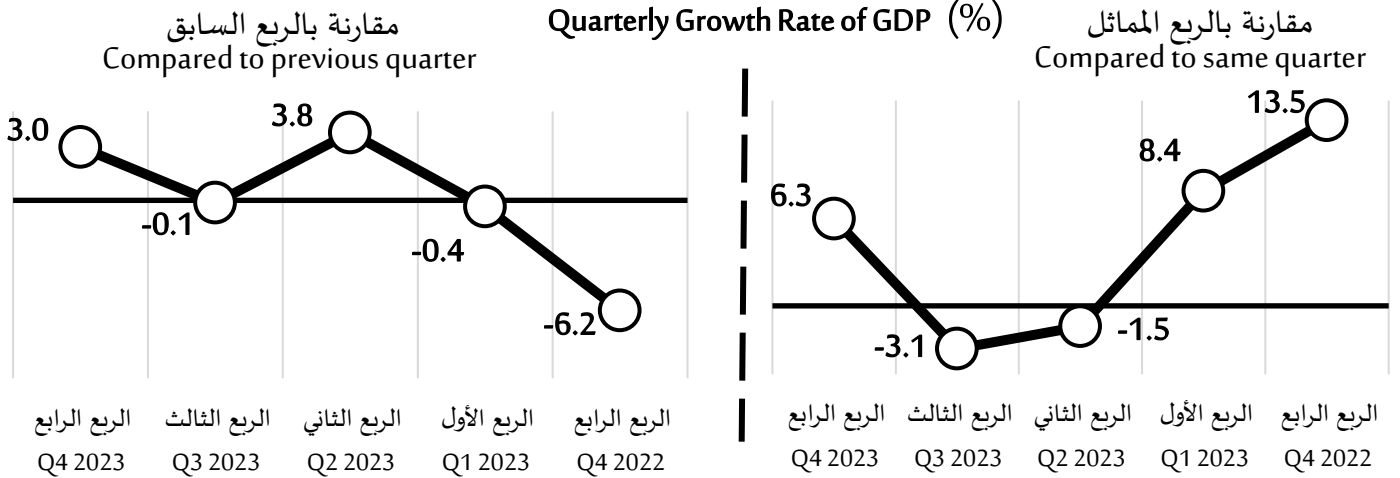
Quarterly Gross Domestic Product at Current Prices

الربع الرابع 2022 - الربع الرابع 2023
Quarter 4- 2022 – Quarter 4- 2023

الربع الرابع 2023
Fourth quarter 2023



معدل النمو الربع سنوي للناتج المحلي الإجمالي (%)



مساهمة الأنشطة الاقتصادية في الناتج المحلي الإجمالي (%), الربع الرابع 2023

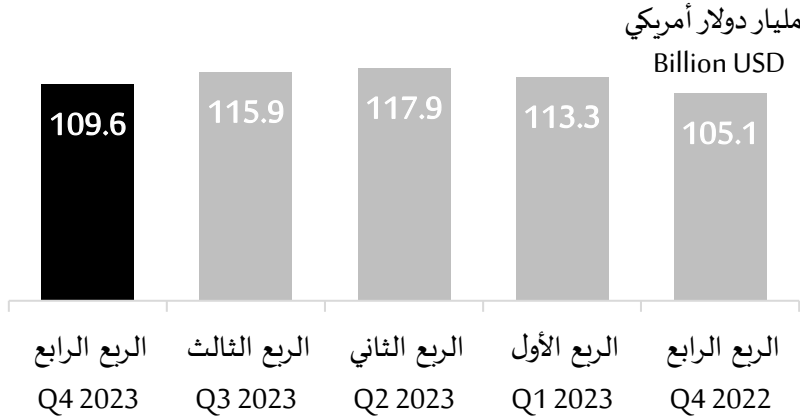
Share of Economic Activities in GDP (%), Quarter 4- 2023

الأنشطة الأخرى Other activities	30.6%	تجارة الجملة والتجزئة Wholesale and retail trade	13.2%	التشييد Construction	8.1%
الصناعات الاستخراجية (تشمل النفط الخام والغاز الطبيعي) Mining and Quarrying (includes crude oil and natural gas)	25.5%	الصناعات التحويلية Manufacturing	10.4%	المالية والتأمين Financial and insurance	8.9%
				النقل والتخزين Transport and storage	4.3%



الناتج المحلي الإجمالي الربع سنوي بالأسعار الثابتة
Quarterly Gross Domestic Product at Constant Prices

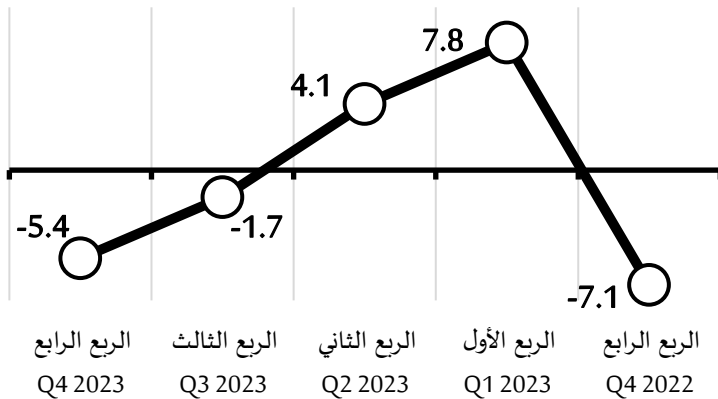
الربع الرابع 2022 - الربع الرابع 2023
Quarter 4- 2022 – Quarter 4- 2023



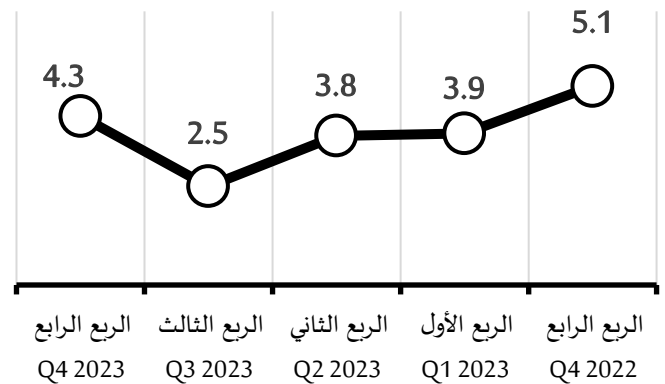
الربع الرابع 2023
Fourth quarter 2023



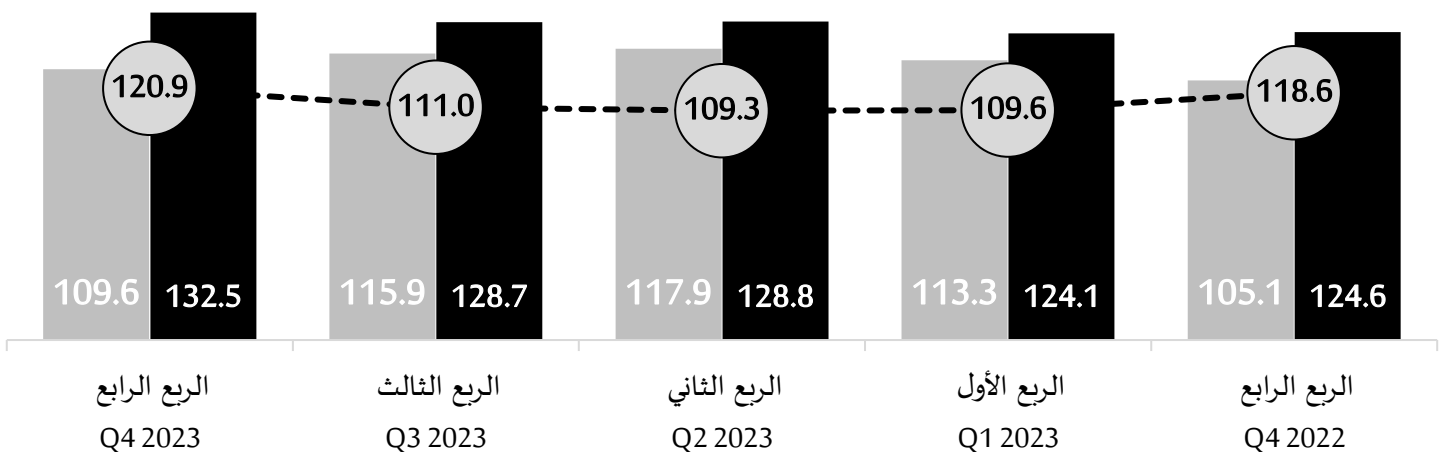
معدل النمو الربع سنوي للناتج المحلي الإجمالي (%)
Quarterly Growth Rate of GDP (%)



مقارنة بالربع المماثل
Compare to same quarter



المخفض السعري الضمني للناتج المحلي الإجمالي
Gross Domestic Product Deflator

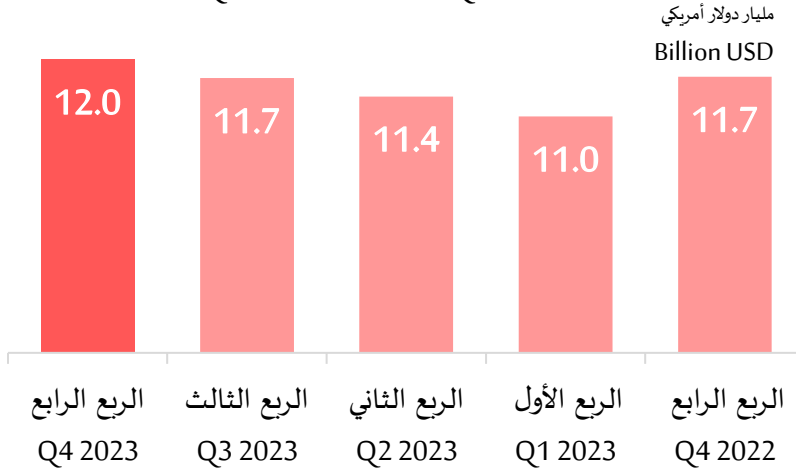


■ الناتج المحلي الإجمالي بالأسعار الجارية (مليار دولار أمريكي) GDP at current prices (Billion USD) ■ الناتج المحلي الإجمالي بالأسعار الثابتة (مليار دولار أمريكي) GDP at constant prices (Billion USD) -○- المخفض الناتج المحلي الإجمالي GDP Deflator



الناتج المحلي الإجمالي الربع سنوي بالأسعار الجارية
Quarterly Gross Domestic Product at Current Prices

الربع الرابع 2022 - الربع الرابع 2023
Quarter 4- 2022 – Quarter 4- 2023



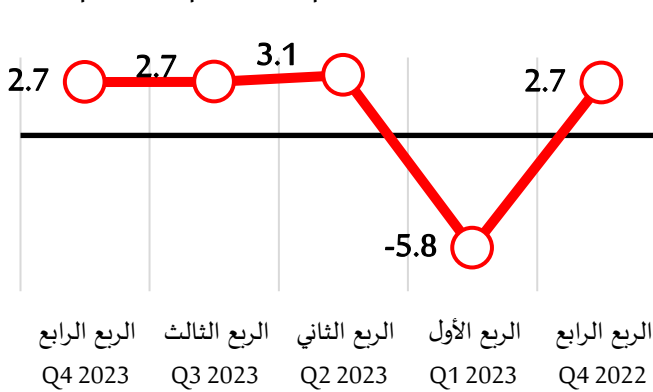
الربع الرابع 2023
Fourth quarter 2023



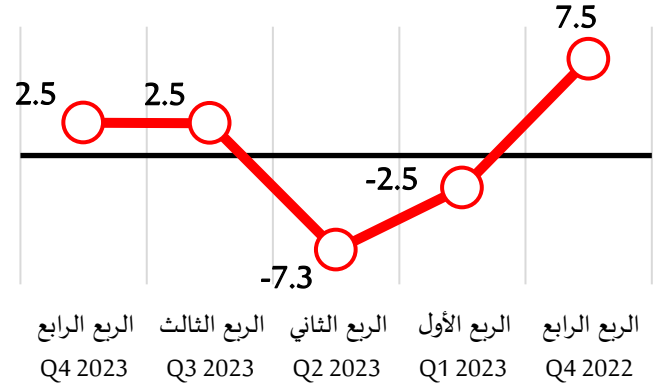
*يشمل استخراج النفط والغاز والخدمات ذات الصلة
* Includes oil and gas activities and related services

معدل النمو الربع سنوي للناتج المحلي الإجمالي (%)

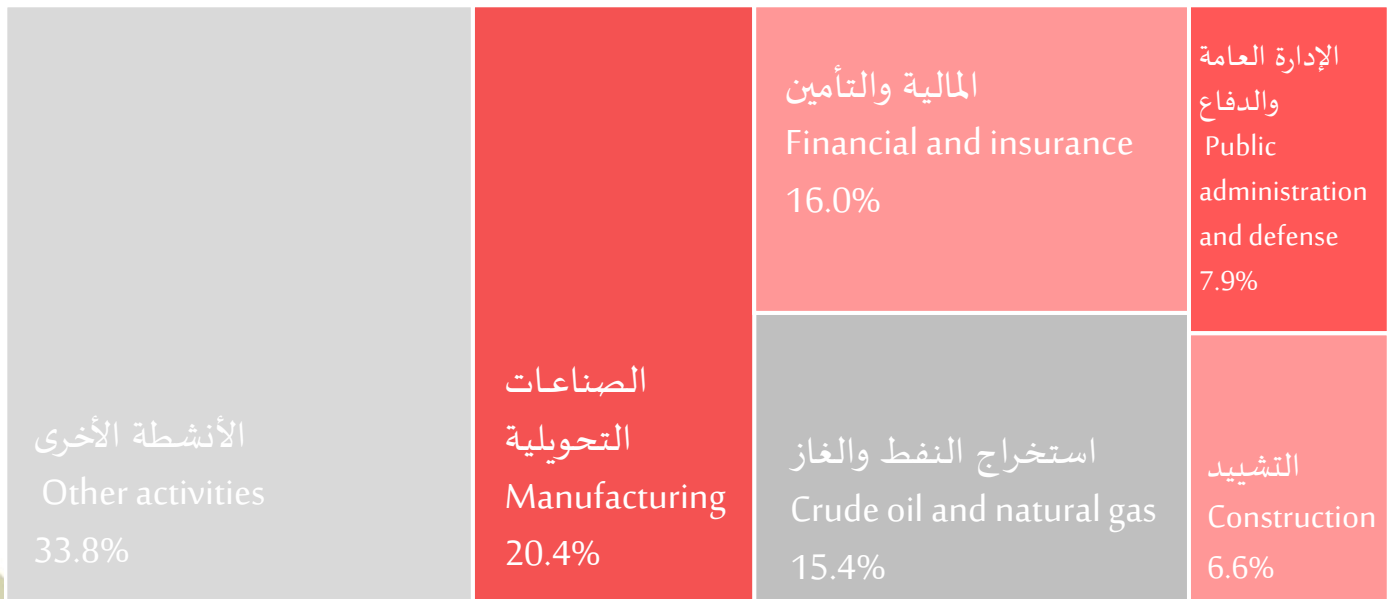
مقارنة بالربع السابق
Compared to previous quarter



مقارنة بالربع المماثل
Compared to same quarter



مساهمة الأنشطة الاقتصادية في الناتج المحلي الإجمالي (%), الربع الرابع 2023
Share of Economic Activities in GDP (%), Quarter 4- 2023

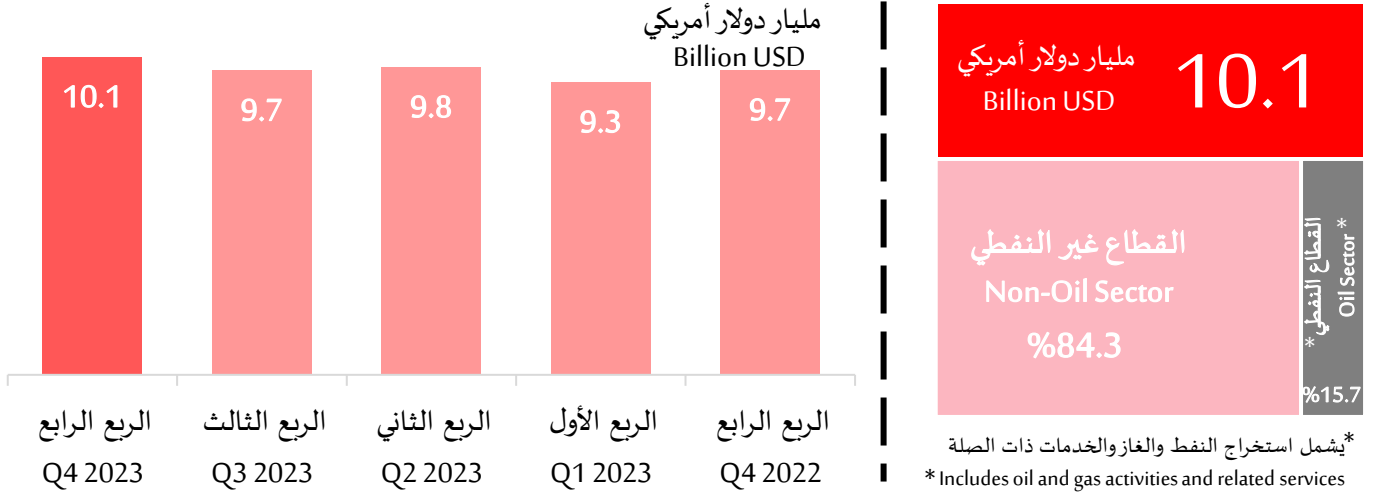




الناتج المحلي الإجمالي الربع سنوي بالأسعار الثابتة
Quarterly Gross Domestic Product at Constant Prices

الربع الرابع 2022 - الربع الرابع 2023
Quarter 4- 2022 – Quarter 4- 2023

الربع الرابع 2023
Fourth quarter 2023

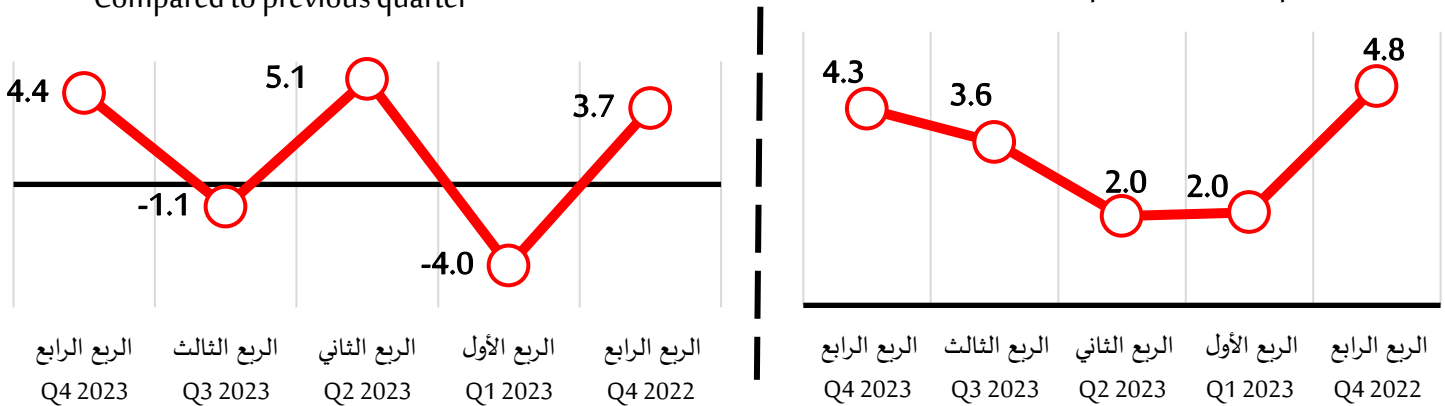


معدل النمو الربع سنوي للناتج المحلي الإجمالي (%)

Quarterly Growth Rate of GDP (%)

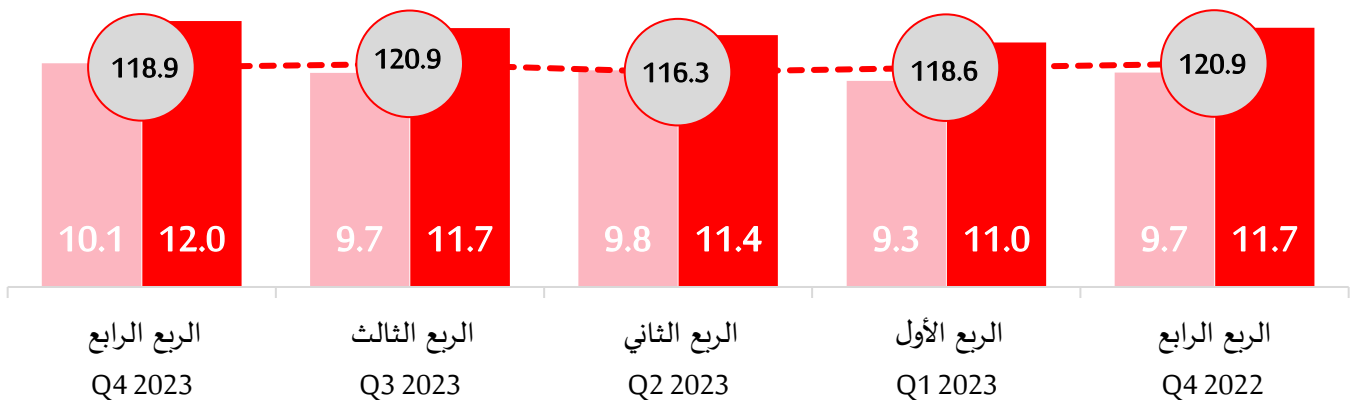
مقارنة بالربع السابق
Compared to previous quarter

مقارنة بالربع المماثل
Compared to same quarter



المخفض السعري الضمني للناتج المحلي الإجمالي

Gross Domestic Product Deflator



■ الناتج المحلي الإجمالي بالأسعار الجارية (بمليار دولار أمريكي) ■ الناتج المحلي الإجمالي بالأسعار الثابتة (بمليار دولار أمريكي) -○- المخفض السعري الضمني
GDP at current prices (Billion USD) GDP at constant prices (Billion USD) GDP Deflator

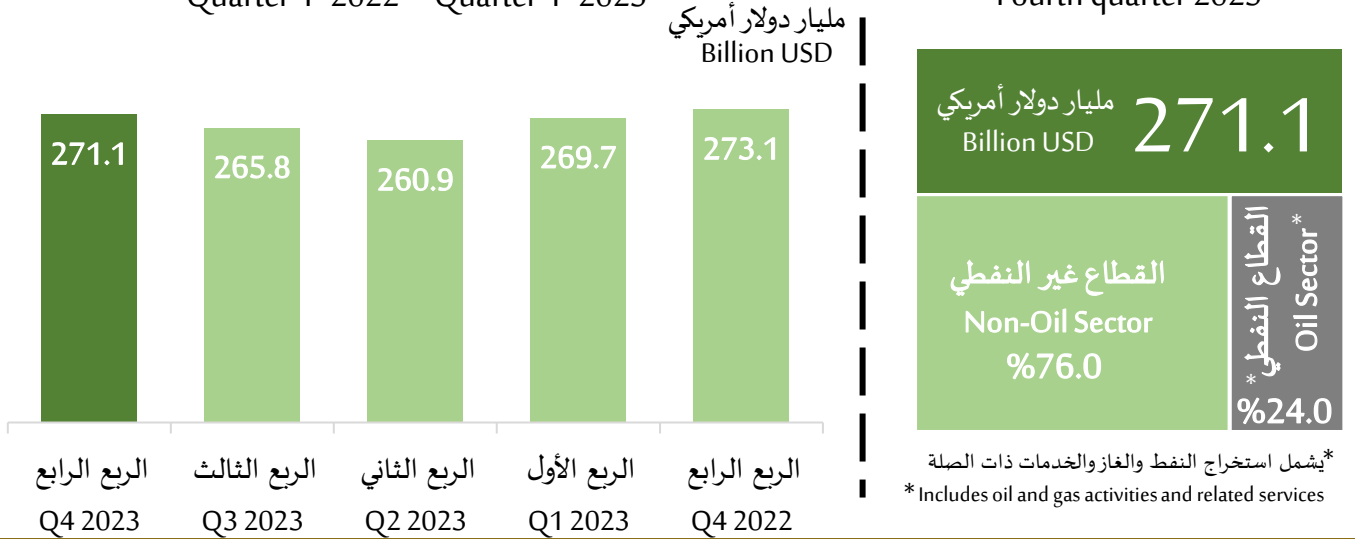


المملكة العربية السعودية
Kingdom of Saudi Arabia

الناتج المحلي الإجمالي الربع سنوي بالأسعار الجارية
Quarterly Gross Domestic Product at Current Prices

الربع الرابع 2022 - الربع الرابع 2023
Quarter 4- 2022 – Quarter 4- 2023

الربع الرابع 2023
Fourth quarter 2023

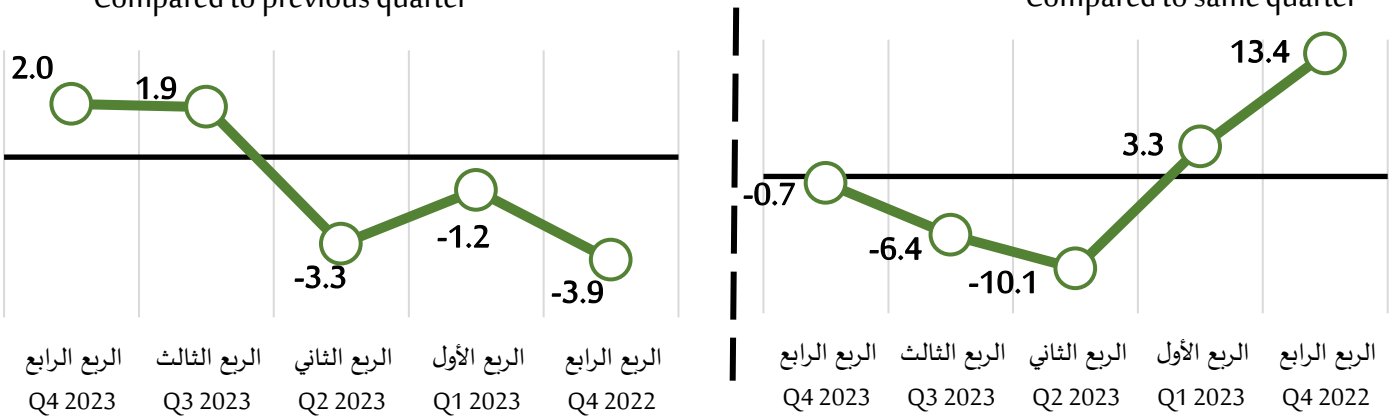


معدل النمو الربع سنوي للناتج المحلي الإجمالي (%)

مقارنة بالربع السابق
Compared to previous quarter

Quarterly Growth Rate of GDP (%)

مقارنة بالربع المماثل
Compared to same quarter



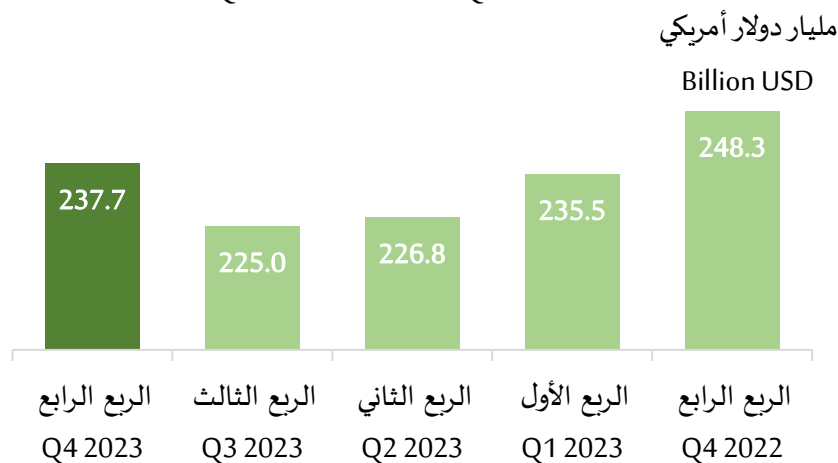
مساهمة الأنشطة الاقتصادية في الناتج المحلي الإجمالي (%), الربع الرابع 2023

Share of Economic Activities in GDP (%), Quarter 4- 2023

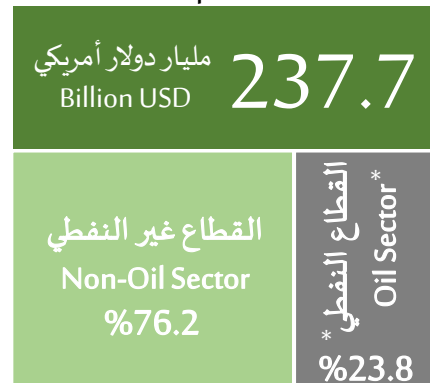
استخراج النفط والغاز Crude oil and natural gas 24.0%	الأنشطة الحكومية Government Activities 16.2%	الصناعات التحويلية Manufacturing 14.7%	المالية والتأمين Financial and insurance 6.5%
الأنشطة الأخرى Other activities 17.6%	تجارة الجملة والتجزئة، الفنادق والمطاعم Wholesale, retail trade, hotels and restaurants 9.9%	النقل والتخزين والاتصالات Transport and storage and communication 5.6%	التشييد Construction 5.5%

الناتج المحلي الإجمالي الربع سنوي بالأسعار الثابتة Quarterly Gross Domestic Product at Constant Prices

الربع الرابع 2022 - الربع الرابع 2023
Quarter 4- 2022 – Quarter 4- 2023

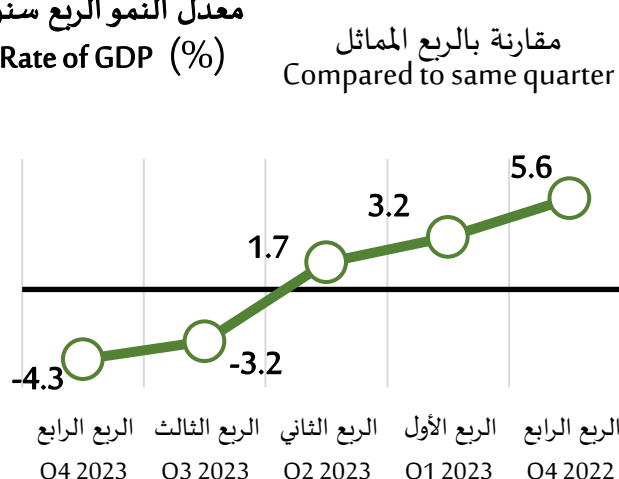
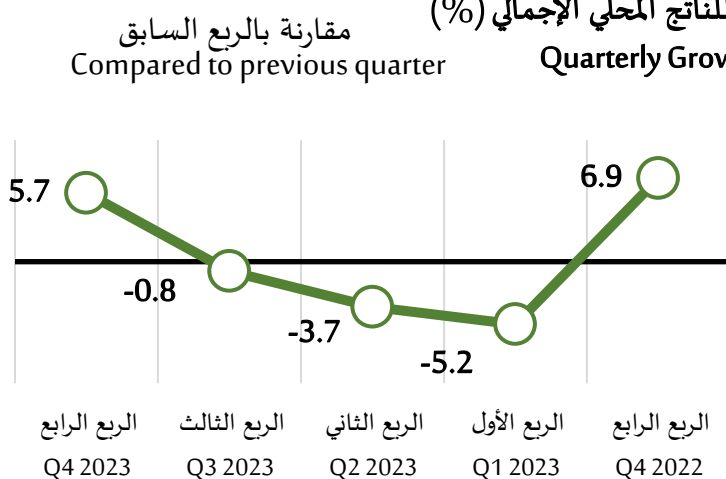


الربع الرابع 2023
Fourth quarter 2023

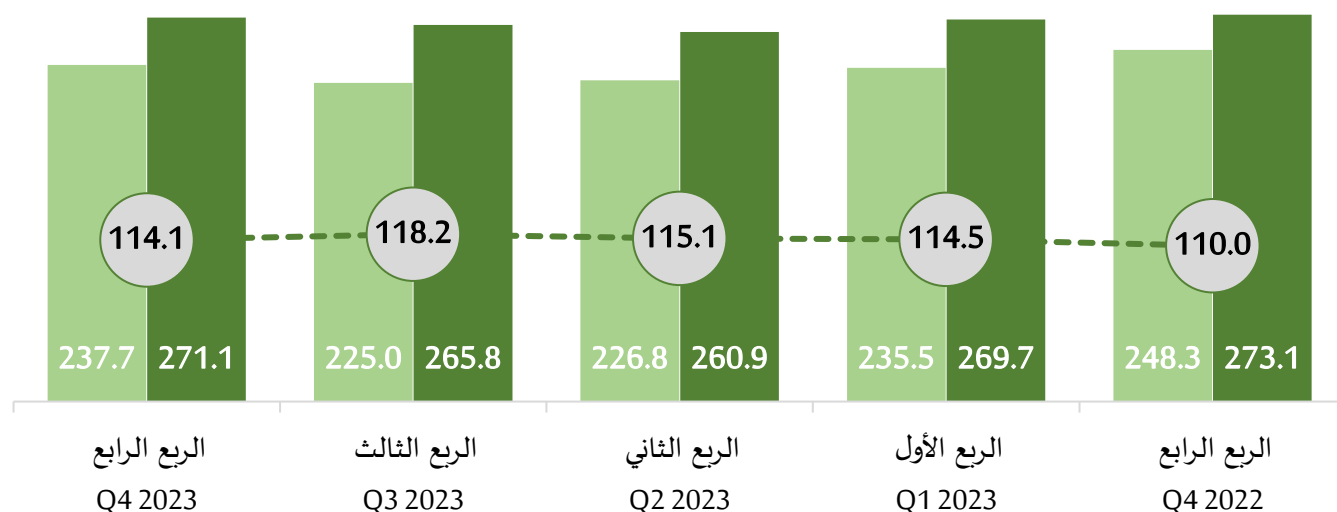


*يشمل استخراج النفط والغاز والخدمات ذات الصلة
* Includes oil and gas activities and related services

معدل النمو الربع سنوي للناتج المحلي الإجمالي (%) Quarterly Growth Rate of GDP (%)



المخفض السعري للضمني للناتج المحلي الإجمالي Gross Domestic Product Deflator



■ الناتج المحلي الإجمالي بالأسعار الجارية (مليار دولار أمريكي) ■ الناتج المحلي الإجمالي بالأسعار الثابتة (مليار دولار أمريكي) —●— المخفض السعري للناتج المحلي الإجمالي
GDP at current prices (Billion USD) GDP at constant prices (Billion USD) GDP Deflator



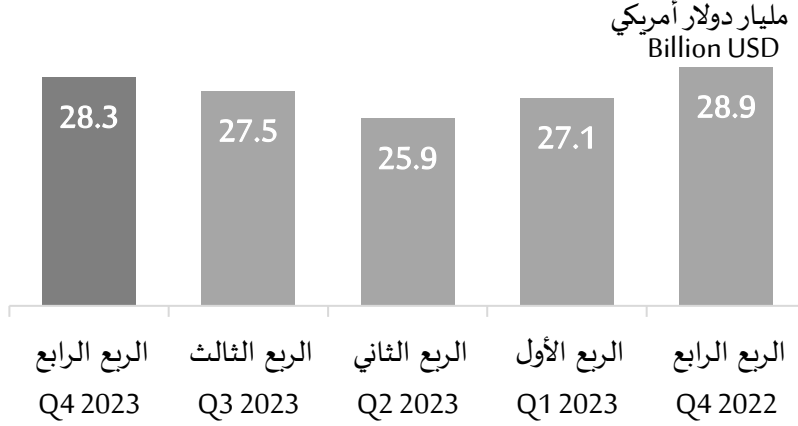
سلطنة عمان
Sultanate of Oman



الناتج المحلي الإجمالي بالأسعار الجارية
Quarterly Gross Domestic Product at Current Prices

الربع الرابع 2022 - الربع الرابع 2023
Quarter 4- 2022 – Quarter 4- 2023

الربع الرابع 2023
Fourth quarter 2023



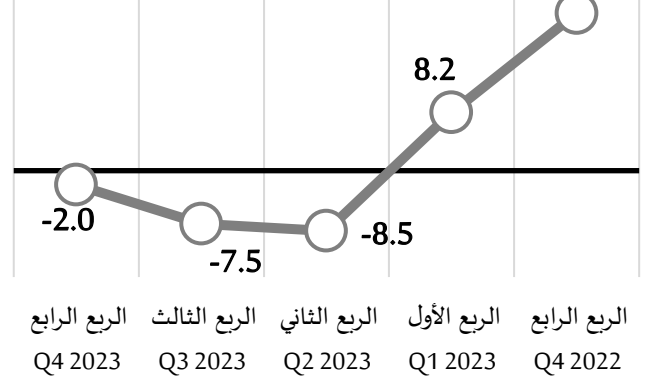
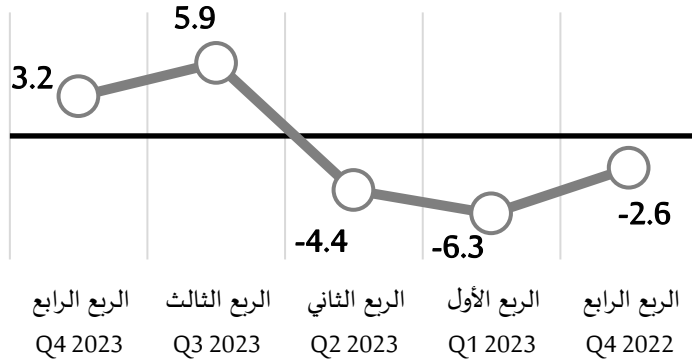
*يشمل استخراج النفط والغاز والخدمات ذات الصلة
* Includes oil and gas activities and related services

معدل النمو الربع سنوي للناتج المحلي الإجمالي (%)

مقارنة بالربع السابق
Compared to previous quarter

Quarterly Growth Rate of GDP (%)

مقارنة بالربع المماثل
Compared to same quarter



مساهمة الأنشطة الاقتصادية في الناتج المحلي الإجمالي (%), الربع الرابع 2023
Share of Economic Activities in GDP (%), Quarter 4- 2023

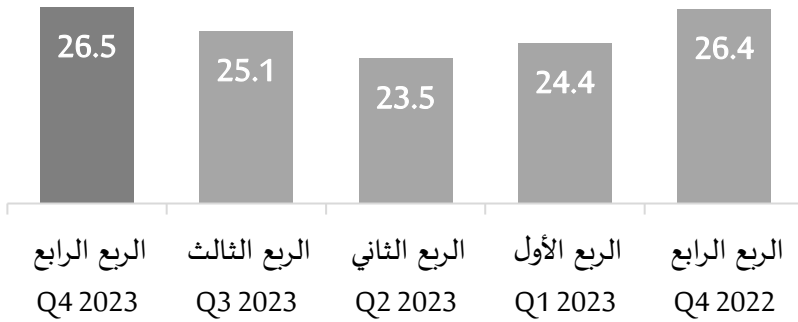
استخراج النفط والغاز Crude oil and natural gas 37.5%	الإدارة العامة والدفاع Public administration and defense 9.1%	تجارة الجملة والتجزئة Wholesale and retail trade 7.2%	التشييد Construction 6.8%
الأنشطة الأخرى Other activities 19.6%	الصناعات التحويلية Manufacturing 8.0%	النقل والتخزين Transportation and storage 6.1%	المالية والتأمين Financial and insurance 5.7%



الناتج المحلي الإجمالي الربع سنوي بالأسعار الثابتة Quarterly Gross Domestic Product at Constant Prices

الربع الرابع 2022 - الربع الرابع 2023
Quarter 4- 2022 – Quarter 4- 2023

مليار دولار أمريكي
Billion USD



الربع الرابع 2023
Fourth quarter 2023

مليار دولار أمريكي
Billion USD

26.5

القطاع غير النفطي
Non-Oil Sector
%69.2

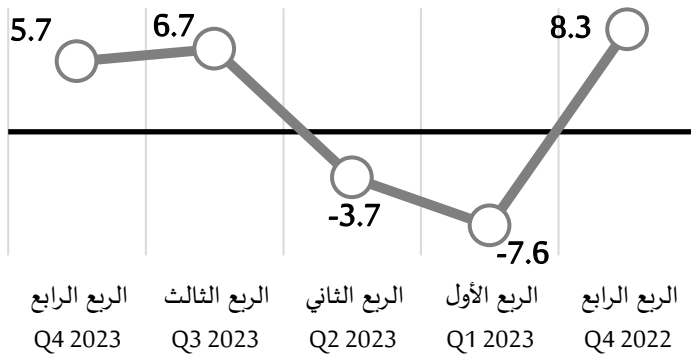
القطاع النفطي*
Oil Sector*
%30.8

*يشمل استخراج النفط والغاز والخدمات ذات الصلة
* Includes oil and gas activities and related services


معدل النمو الربع سنوي للناتج المحلي الإجمالي (%)

Quarterly Growth Rate of GDP (%)

مقارنة بالربع السابق
Compared to previous quarter

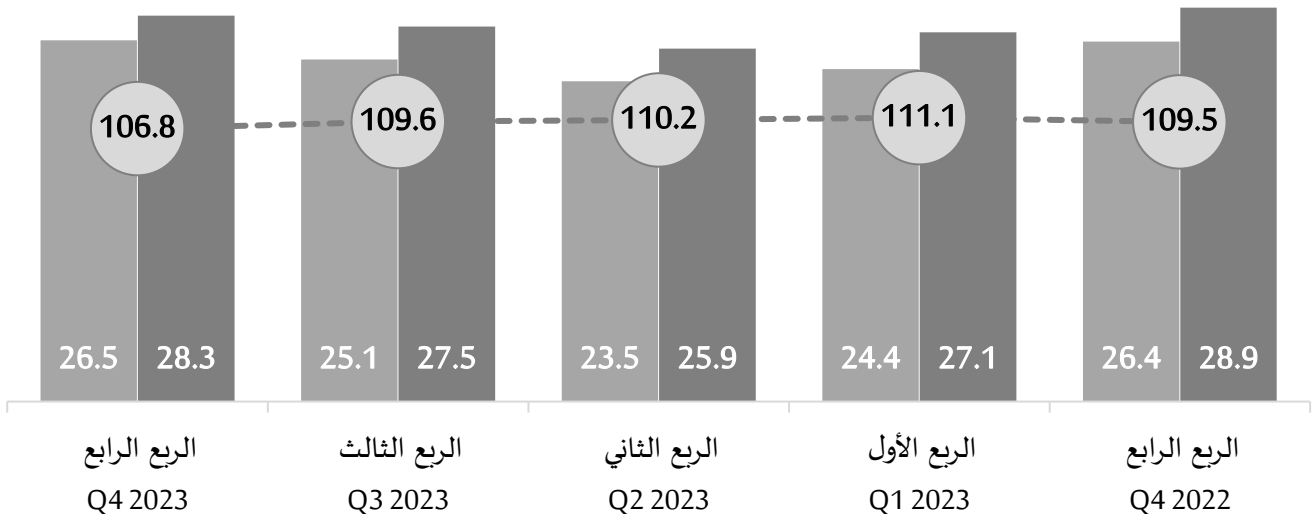


مقارنة بالربع المماثل
Compared to same quarter




المخفض السعري للناتج المحلي الإجمالي

Gross Domestic Product Deflator



■ الناتج المحلي الإجمالي بالأسعار الجارية (مليار دولار أمريكي) ■ الناتج المحلي الإجمالي بالأسعار الثابتة (مليار دولار أمريكي) ● - الناتج المحلي الإجمالي
GDP at current prices (Billion USD) GDP at constant prices (Billion USD) GDP Deflator

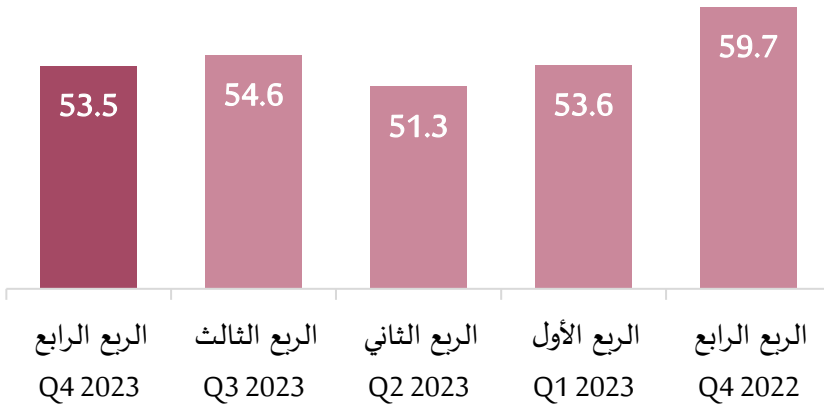


دولة قطر
State of Qatar

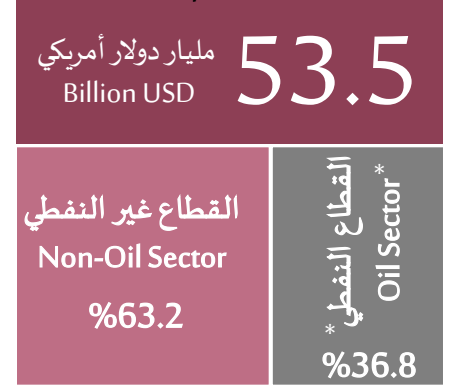


الناتج المحلي الإجمالي بالأسعار الجارية
Quarterly Gross Domestic Product at Current Prices

الربع الرابع 2022 - الربع الرابع 2023
Quarter 4- 2022 – Quarter 4- 2023
مليار دولار أمريكي
Billion USD



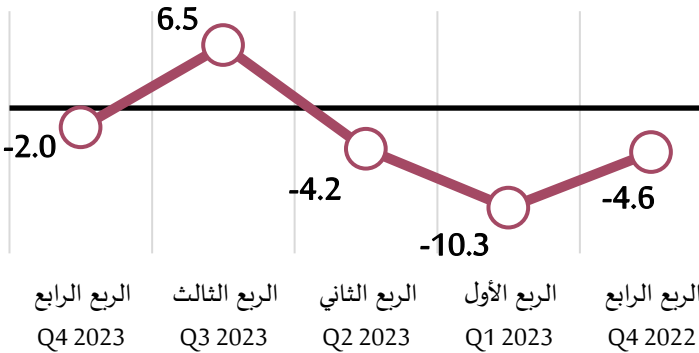
الربع الرابع 2023
Fourth quarter 2023



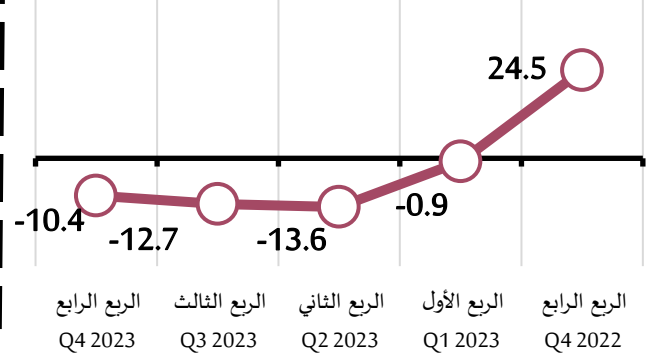
*يشمل استخراج النفط والغاز والخدمات ذات الصلة
*Includes oil and gas activities and related services

معدل النمو الربع سنوي للناتج المحلي الإجمالي (%)
Quarterly Growth Rate of GDP (%)

مقارنة بالربع السابق
Compared to previous quarter



مقارنة بالربع المماثل
Compared to same quarter



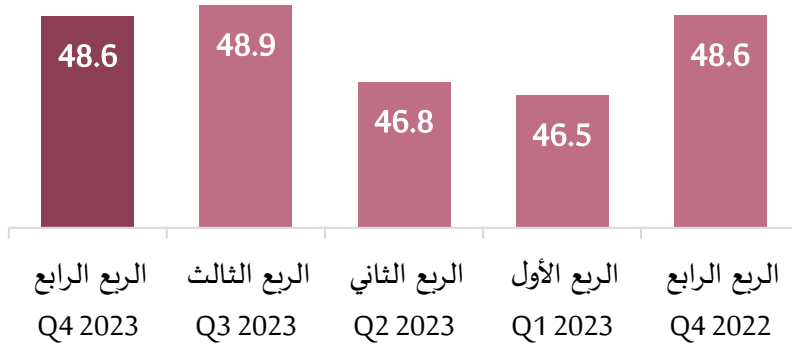
مساهمة الأنشطة الاقتصادية في الناتج المحلي الإجمالي (%), الربع الرابع 2023
Share of Economic Activities in GDP (%), Quarter 4- 2023

استخراج النفط والغاز Crude oil and natural gas 38.6%	الأنشطة الأخرى Other activities 15.1%	التشييد Construction 11.5%	تجارة الجملة والتجزئة Wholesale and retail trade 8.7%
	المالية والتأمين Financial and insurance 13.3%	الصناعات التحويلية Manufacturing 8.2%	الإدارة العامة والدفاع Public administration and defense 6.3%

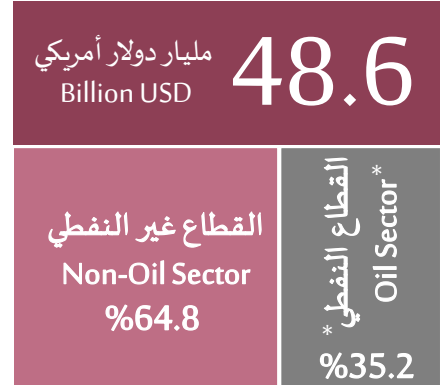


الناتج المحلي الإجمالي الربع سنوي بالأسعار الثابتة Quarterly Gross Domestic Product at Constant Prices

الربع الرابع 2022 - الربع الرابع 2023
Quarter 4- 2022 – Quarter 4- 2023
مليار دولار أمريكي
Billion USD



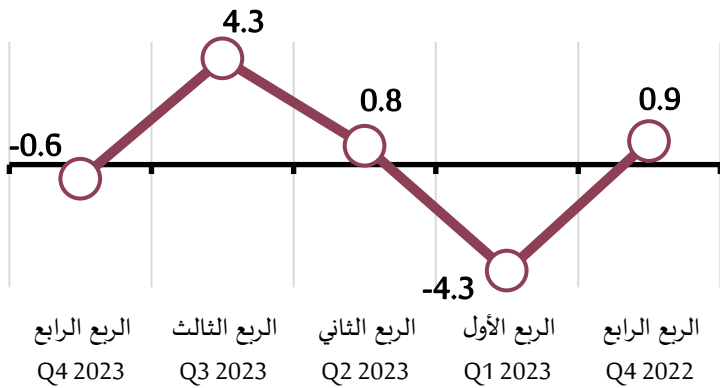
الربع الرابع 2023
Fourth quarter 2023



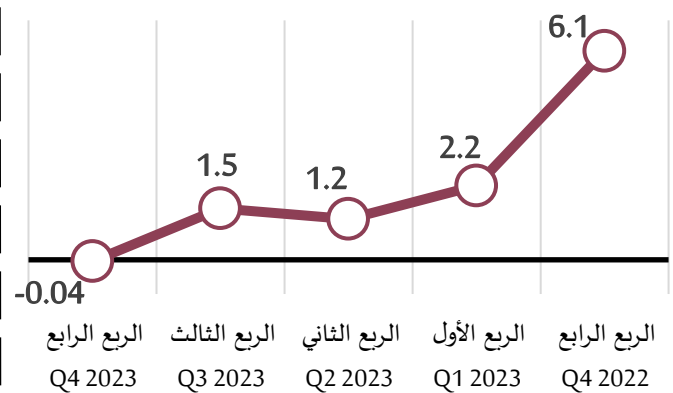
*يشمل استخراج النفط والغاز والخدمات ذات الصلة
* Includes oil and gas activities and related services

معدل النمو الربع سنوي للناتج المحلي الإجمالي (%) Quarterly Growth Rate of GDP (%)

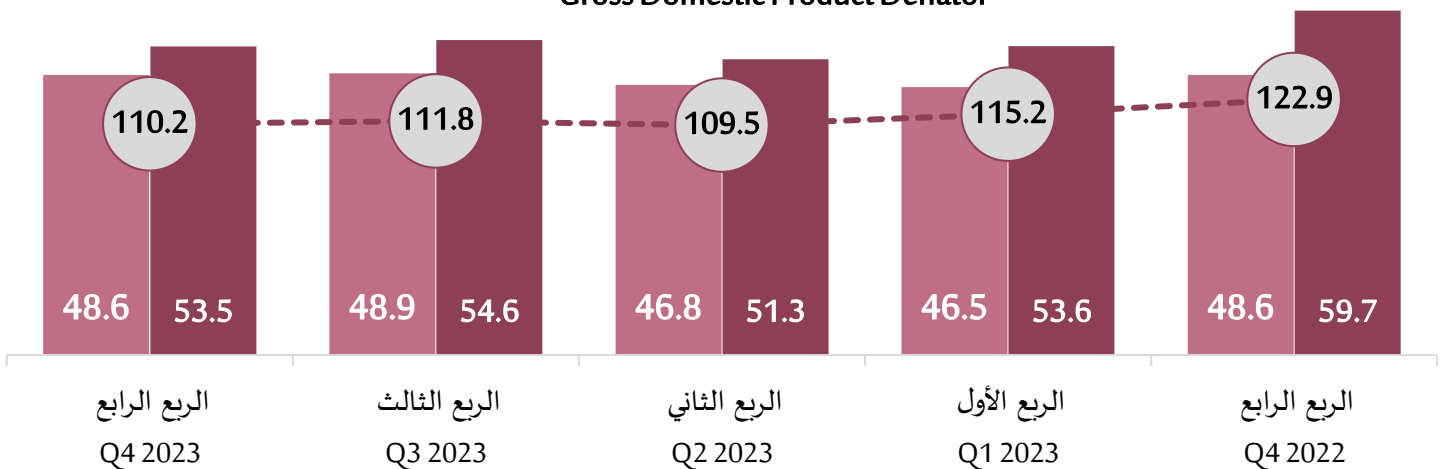
مقارنة بالربع السابق
Compare to previous quarter



مقارنة بالربع المماثل
Compare to same quarter



المخفض السعري للنتائج المحلي الإجمالي Gross Domestic Product Deflator



الناتج المحلي الإجمالي بالأسعار الجارية (مليار دولار أمريكي) GDP at current prices (Billion USD)
الناتج المحلي الإجمالي بالأسعار الثابتة (مليار دولار أمريكي) GDP at constant prices (Billion USD)
المخفض الناتج المحلي الإجمالي GDP Deflator



دولة الكويت

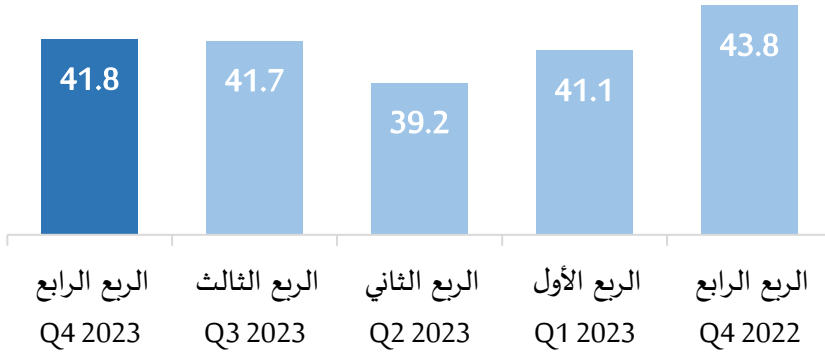
Kuwait



الناتج المحلي الإجمالي بالأسعار الجارية
Quarterly Gross Domestic Product at Current Prices

الربع الرابع 2022م - الربع الرابع 2023م
Quarter 4- 2022 – Quarter 4- 2023

مليار دولار أمريكي
Billion USD



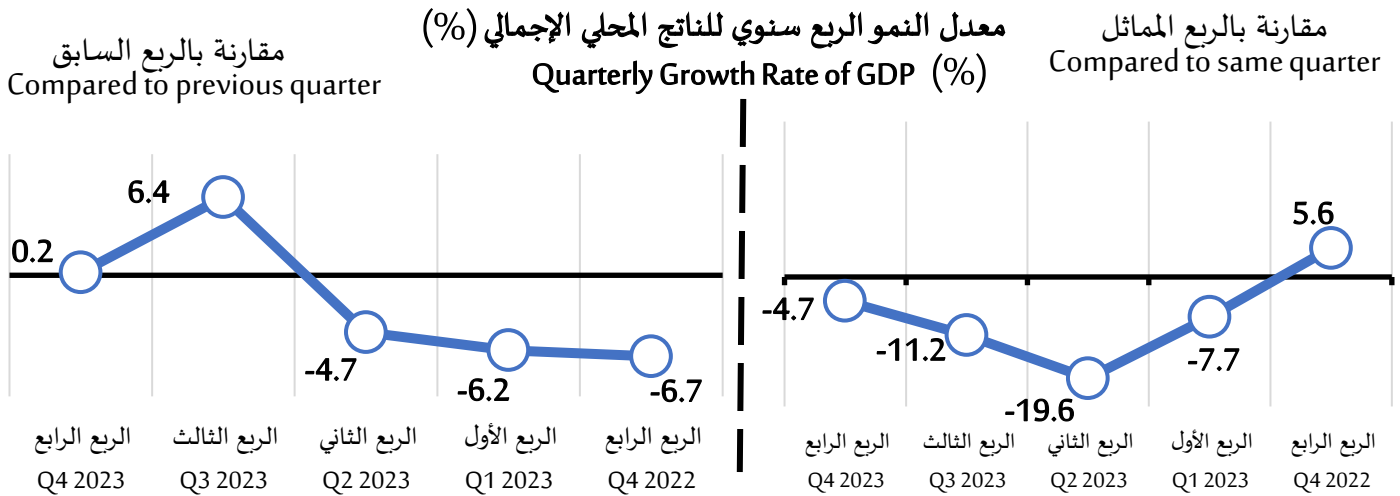
الربع الرابع 2023م
Fourth quarter 2023

مليار دولار أمريكي
Billion USD

41.8



*يشمل استخراج النفط والغاز والخدمات ذات الصلة
*Includes oil and gas activities and related services



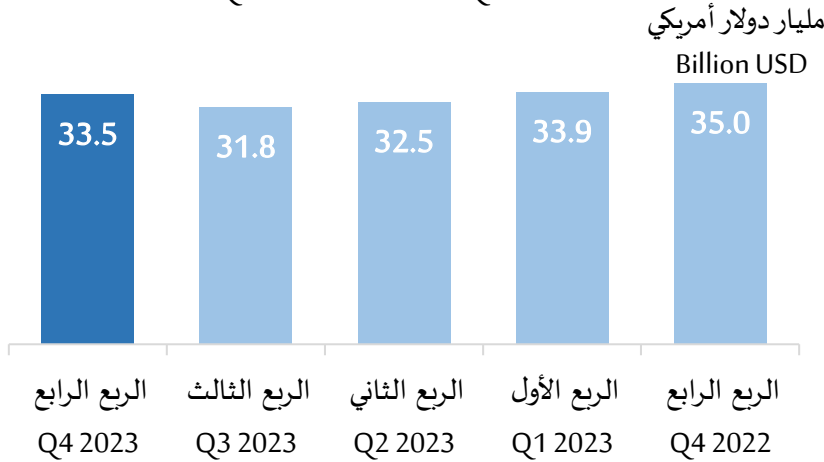
مساهمة الأنشطة الاقتصادية في الناتج المحلي الإجمالي (%), الربع الرابع 2023م
Share of Economic Activities in GDP (%), Quarter 4- 2023

استخراج النفط والغاز Crude oil and natural gas 39.5%	الأنشطة الأخرى Other activities 24.6%	الإدارة العامة والدفاع Public administration and defense 10.7%	الأنشطة العقارية Real estate activities 8.8%
		المالية والتأمين Financial and insurance 8.4%	الصناعات التحويلية Manufacturing 7.9%

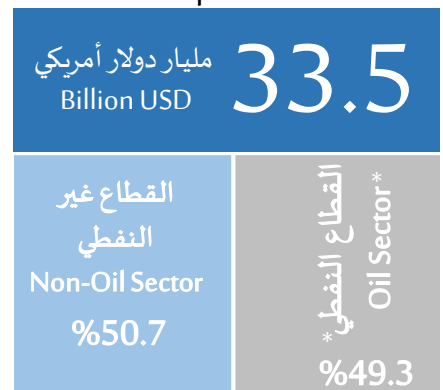


الناتج المحلي الإجمالي الربع سنوي بالأسعار الثابتة
Quarterly Gross Domestic Product at Constant Prices

الربع الرابع 2022 - الربع الرابع 2023
Quarter 4- 2022 – Quarter 4- 2023



الربع الرابع 2023
Fourth quarter 2023

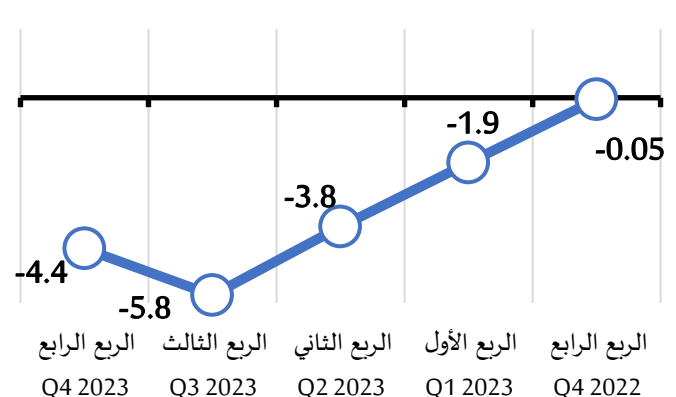
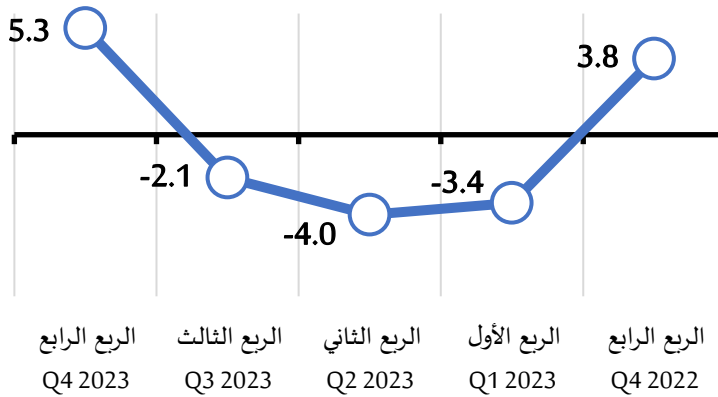


*يشمل استخراج النفط والغاز والخدمات ذات الصلة
* Includes oil and gas activities and related services

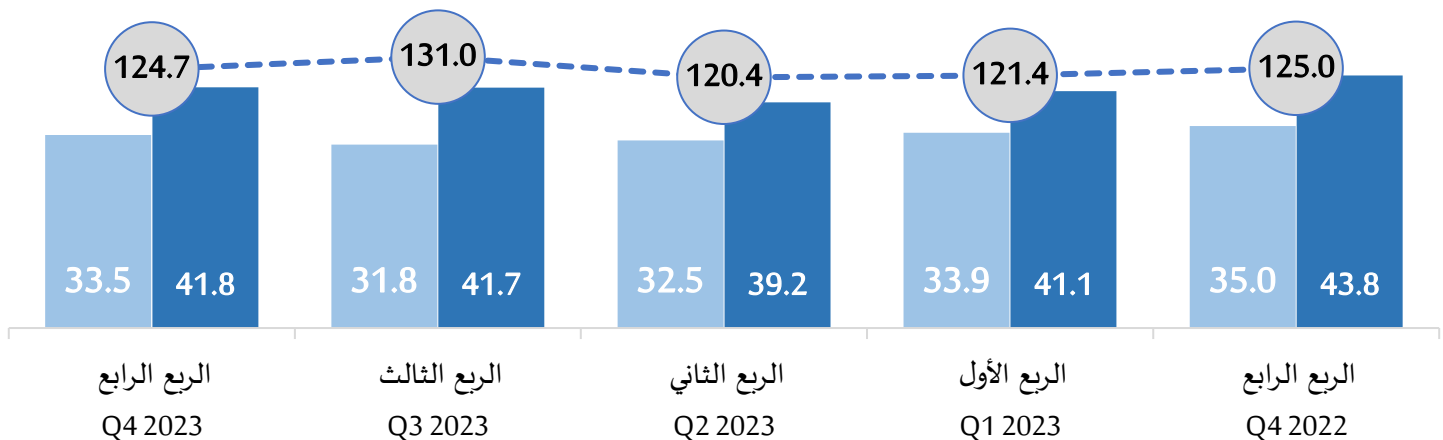
معدل النمو الربع سنوي للناتج المحلي الإجمالي (%)
Quarterly Growth Rate of GDP (%)

مقارنة بالربع السابق
Compare to previous quarter

مقارنة بالربع المماثل
Compare to same quarter



المخفض السعري الضمني للناتج المحلي الإجمالي
Gross Domestic Product Deflator



الناتج المحلي الإجمالي بالأسعار الجارية (مليار دولار أمريكي) GDP at current prices (Billion USD)
الناتج المحلي الإجمالي بالأسعار الثابتة (مليار دولار أمريكي) GDP at constant prices (Billion USD)
المخفض الناتج المحلي الإجمالي GDP Deflator

مصادر البيانات Data Sources

المركز الاتحادي للتنافسية والإحصاء، دولة الإمارات العربية المتحدة
<http://www.fcsc.gov.ae>



هيئة المعلومات والحكومة الإلكترونية، مملكة البحرين
<http://www.iga.gov.bh>



الهيئة العامة للإحصاء، المملكة العربية السعودية
<http://www.stats.gov.sa>



المركز الوطني للإحصاء والمعلومات، سلطنة عُمان
<http://www.ncsi.gov.om>



المجلس الوطني للتخطيط، دولة قطر
<http://www.npc.gov.qa>



الإدارة المركزية للإحصاء، دولة الكويت
<http://www.csb.gov.kw>

