



الناتج المحلي الإجمالي في دول مجلس التعاون

Gross Domestic Product (GDP) in GCC Countries



تقرير ربع سنوي
QUARTERLY REPORT

الربع الأول
First Quarter



This publication was prepared based on the statistical publication guide that certified by the GCC-STAT.

تم إعداد هذا الإصدار لخدمة المستخدمين استنادًا إلى دليل الإصدارات الإحصائية المعتمد من قبل المركز الإحصائي لدول مجلس التعاون لدول الخليج العربية.

An electronic copy of the publication is available on the center's website, at the following link:

النسخة الإلكترونية من الإصدار متاحة على الموقع الإلكتروني للمركز حسب الرابط التالي:

<https://www.gccstat.org/ar/statistic/publications/national-accounts-in-gcc-countries>

©Rabi' II,1446, October 2024

All rights reserved.

In case of quotation, please refer to this publication as follows:

Statistical Centre for the Cooperation Council for the Arab Countries of the Gulf ("GCC-Stat"), 2024, Quarterly Report, Gross Domestic Product (GDP) in GCC countries, First quarter 2024, Muscat - Sultanate of Oman.

All correspondence should be directed to:

Statistical Centre for the Cooperation Council for the Arab Countries of the Gulf ("GCC-Stat")

P.O. box 840, Muscat -Sultanate of Oman

Phone: +968 24346499

Fax: + 968 24343228

Email: info@gccstat.org

Web page: www.gccstat.org

© ربيع الأول 1446هـ، أكتوبر 2024م

جميع الحقوق محفوظة.

في حالة الاقتباس يرجى الإشارة إلى هذا الإصدار كما يلي:

المركز الإحصائي لدول مجلس التعاون لدول الخليج العربية،GCC-STAT،2024م، التقرير الربع سنوي، الناتج المحلي الإجمالي في دول مجلس التعاون –الربع الأول 2024م، مسقط – سلطنة عمان.

جميع المراسلات توجه إلى :

المركز الإحصائي لدول مجلس التعاون لدول الخليج العربية

ص.ب. 840، مسقط – سلطنة عمان

هاتف: + 968 24346499

فاكس: + 968 24343228

البريد الإلكتروني: info@gccstat.org

الصفحة الإلكترونية: www.gccstat.org



Contents	Page No. رقم الصفحة	المحتويات
Introduction	5	المقدمة
Notice to users	6	تنويه للمستخدمين
Gross Domestic Product (GDP) at Current Prices in GCC, First quarter 2024	8	النتائج المحلي الإجمالي بالأسعار الجارية لمجلس التعاون للربع الأول 2024م
Gross Domestic Product (GDP) at Constant Prices in GCC, First quarter 2024	9	النتائج المحلي الإجمالي بالأسعار الثابتة لمجلس التعاون للربع الأول 2024م
Gross Domestic Product (GDP) at Current Prices in GCC countries, First quarter 2024	10	النتائج المحلي الإجمالي بالأسعار الجارية في دول مجلس التعاون للربع الأول 2024م
Gross Domestic Product (GDP) at Constant Prices in GCC countries, First quarter 2024	11	النتائج المحلي الإجمالي بالأسعار الثابتة في دول مجلس التعاون للربع الأول 2024م
Gross Domestic Product (GDP) at Current Prices in United Arab Emirates, First quarter 2024	13	النتائج المحلي الإجمالي بالأسعار الجارية في دولة الإمارات العربية المتحدة للربع الأول 2024م
Gross Domestic Product (GDP) at Constant Prices in United Arab Emirates, First quarter 2024	14	النتائج المحلي الإجمالي بالأسعار الثابتة في دولة الإمارات العربية المتحدة للربع الأول 2024م
Gross Domestic Product (GDP) at Current Prices in Kingdom of Bahrain, First quarter 2024	16	النتائج المحلي الإجمالي بالأسعار الجارية في مملكة البحرين للربع الأول 2024م
Gross Domestic Product (GDP) at Constant Prices in Kingdom of Bahrain, First quarter 2024	17	النتائج المحلي الإجمالي بالأسعار الثابتة في مملكة البحرين للربع الأول 2024م
Gross Domestic Product (GDP) at Current Prices in Kingdom of Saudi Arabia, First quarter 2024	19	النتائج المحلي الإجمالي بالأسعار الجارية في المملكة العربية السعودية للربع الأول 2024م
Gross Domestic Product (GDP) at Constant Prices in Kingdom of Saudi Arabia, First quarter 2024	20	النتائج المحلي الإجمالي بالأسعار الثابتة في المملكة العربية السعودية للربع الأول 2024م



Contents	Page No. رقم الصفحة	المحتويات
Gross Domestic Product (GDP) at Current Prices in Sultanate of Oman, First quarter 2024	22	الناتج المحلي الإجمالي بالأسعار الجارية في سلطنة عمان للربع الأول 2024م
Gross Domestic Product (GDP) at Constant Prices in Sultanate of Oman, First quarter 2024	23	الناتج المحلي الإجمالي بالأسعار الثابتة في سلطنة عمان للربع الأول 2024م
Gross Domestic Product (GDP) at Current Prices in State of Qatar, First quarter 2024	25	الناتج المحلي الإجمالي بالأسعار الجارية في دولة قطر للربع الأول 2024م
Gross Domestic Product (GDP) at Constant Prices in State of Qatar, First quarter 2024	26	الناتج المحلي الإجمالي بالأسعار الثابتة في دولة قطر للربع الأول 2024م
Gross Domestic Product (GDP) at Current Prices in State of Kuwait, First quarter 2024	28	الناتج المحلي الإجمالي بالأسعار الجارية في دولة الكويت للربع الأول 2024م
Gross Domestic Product (GDP) at Constant Prices in State of Kuwait, First quarter 2024	29	الناتج المحلي الإجمالي بالأسعار الثابتة في دولة الكويت للربع الأول 2024م
Data Sources	30	مصادر البيانات



المقدمة

Introduction

يسر المركز الإحصائي لدول مجلس التعاون لدول الخليج العربية أن يصدر هذا التقرير حول تقديرات الناتج المحلي الإجمالي في دول مجلس التعاون خلال الربع الأول من عام 2024م، حيث تم إعداد هذا التقرير ليوفر صورة أولية عن الأداء الاقتصادي في دول مجلس التعاون بناء على البيانات الوطنية. يأتي إعداد هذا النموذج من نشر البيانات ضمن جهود المركز لمواكبة احتياجات المستخدمين لتقارير إحصائية سريعة ومحدثة وسهلة الاستعراض.

The Statistical Centre for the Cooperation Council for the Arab Countries of the Gulf ("GCC-Stat") is pleased to issue this report on Gross domestic product (GDP) in GCC countries during the First quarter of 2024. This report has been prepared to provide a preliminary picture of the economic performance in GCC countries based on national data.

The preparation of this kind of reports comes as part of the GCC-Stat's efforts to keep pace with users' needs for quick, up-to-date and easy-to-review statistical reports.

يصدر هذا التقرير حول تقديرات الناتج المحلي الإجمالي الربع سنوي في دول مجلس التعاون بناء على البيانات التي توفرها الدول الأعضاء، وتجدر الإشارة إلى ما يلي:

- تعتمد كل من دولة الإمارات العربية المتحدة ومملكة البحرين ودولة الكويت سنة 2010م كسنة أساس للتقديرات بالأسعار الثابتة (100=2010)، بينما سلطنة عمان ودولة قطر تعتمدان سنة 2018م كسنة أساس للتقديرات بالأسعار الثابتة (100=2018)،
- تعتمد المملكة العربية السعودية على منهجية السلاسل المتحركة (100=2018) كمنهجية لأعداد التقديرات بالأسعار الثابتة.
- القطاع النفطي يشمل أنشطة استخراج النفط و الغاز و الخدمات ذات الصلة.
- المخفض الضمني السعري للناتج المحلي الإجمالي هو نتيجة قسمة الناتج المحلي الإجمالي بالأسعار الجارية على الناتج المحلي الإجمالي بالأسعار الثابتة مضروباً في مائة، ويعكس هذا المؤشر التغيرات في الأسعار مقارنة بسنة الأساس.

This report is issued for the estimates of the quarterly Gross Domestic Product (GDP) in GCC countries based on the data provided by the GCC countries, and it is necessary to refer to the following :

- The United Arab Emirates, the Kingdom of Bahrain, and the State of Kuwait use 2010 as the base year for constant price estimates (2010=100), while the Sultanate of Oman and State of Qatar use 2018 as the base year (2018=100).
- The Kingdom of Saudi Arabia relies on the chain-linking method (2018=100) for constant price estimates.
- The oil sector includes oil and gas extraction activities and related services.
- GDP Deflator is the result of dividing the GDP at current prices by the GDP at constant prices multiplied by one hundred. This indicator reflects changes in prices compared to a base year.

مجلس التعاون لدول الخليج العربية
GULF COOPERATION COUNCIL



2024

الناتج المحلي الإجمالي بالأسعار الجارية لمجلس التعاون للربع الأول 2024م

Gross Domestic Product (GDP) at Current Prices, Q1- 2024

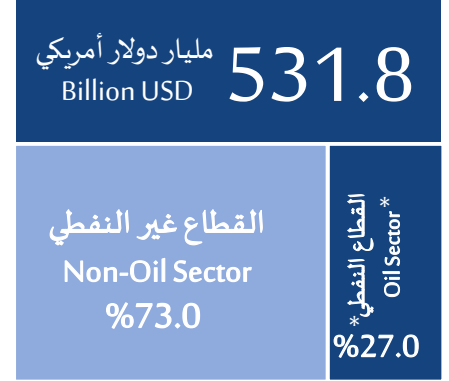
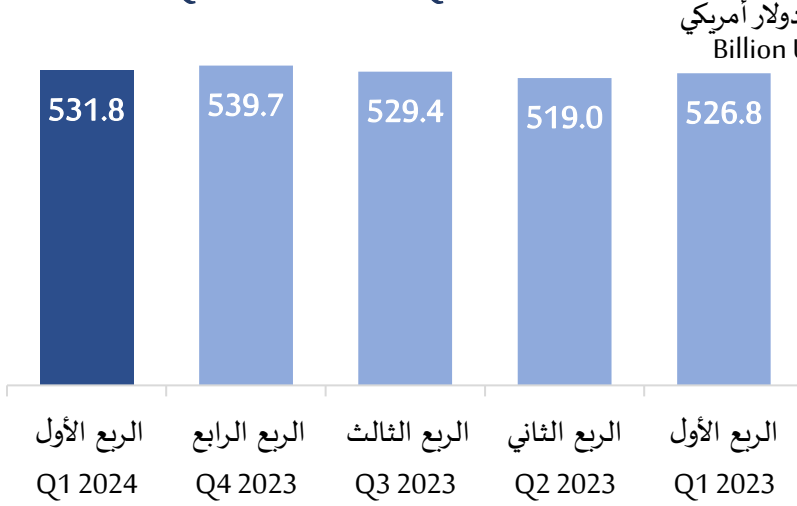


الربع الأول 2023م - الربع الأول 2024م

Quarter 1- 2023 – Quarter 1- 2024

الربع الأول 2024م

First quarter 2024



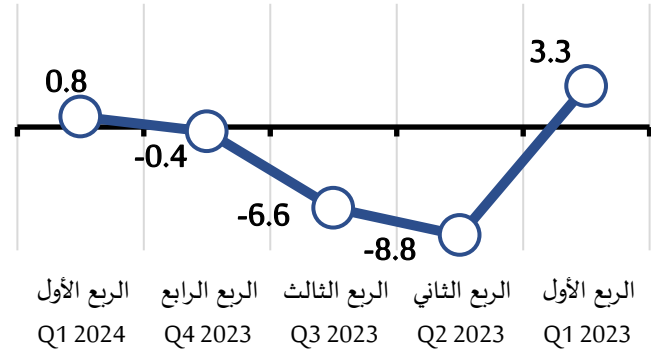
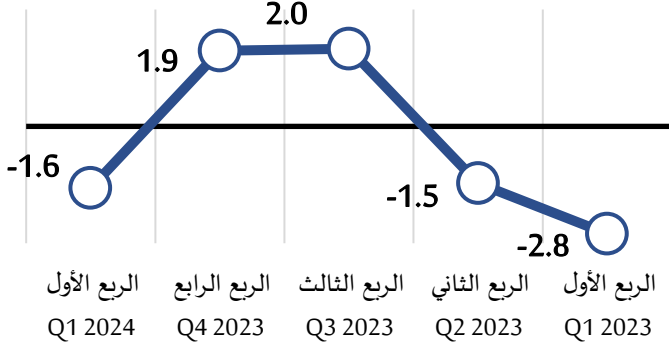
*يشمل استخراج النفط والغاز والخدمات ذات الصلة
*Includes oil and gas extraction activities and related services

معدل النمو الربع سنوي للناتج المحلي الإجمالي (%)

مقارنة بالربع السابق
Compared to previous quarter

Quarterly Growth Rate of GDP (%)

مقارنة بالربع المماثل
Compared to same quarter



مساهمة الأنشطة الاقتصادية في الناتج المحلي الإجمالي (%), الربع الأول 2024م

Share of Economic Activities in GDP (%), Quarter 1- 2024

استخراج النفط والغاز Crude oil and natural gas 27.0%	الأنشطة الأخرى Other activities 24.8%	الصناعات التحويلية Manufacturing 12.4%	الإدارة العامة والدفاع Public administration and defense 8.0%	المالية والتأمين Financial and insurance 6.7%
		تجارة الجملة والتجزئة Wholesale and retail trade 8.6%	التشييد Construction 6.6%	الأنشطة العقارية Real estate activities 6.0%

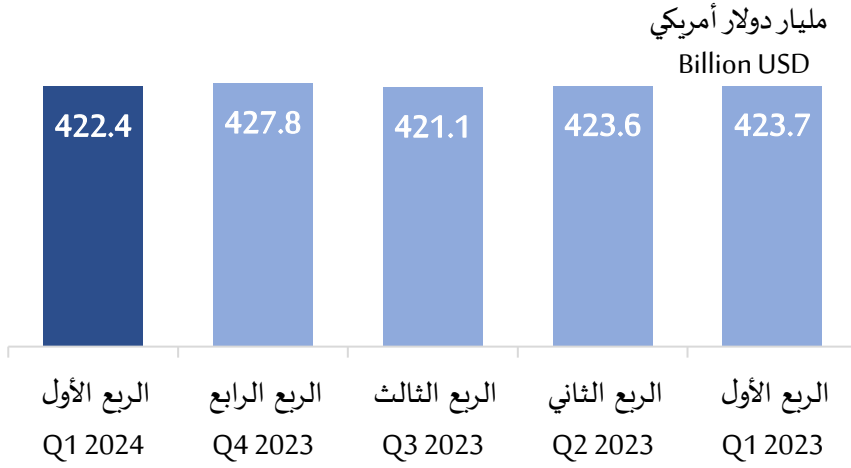
الناتج المحلي الإجمالي بالأسعار الثابتة (100=2010) للربع الأول 2024 م

Gross Domestic Product (GDP) at Constant Prices (2010=100), Q1- 2024



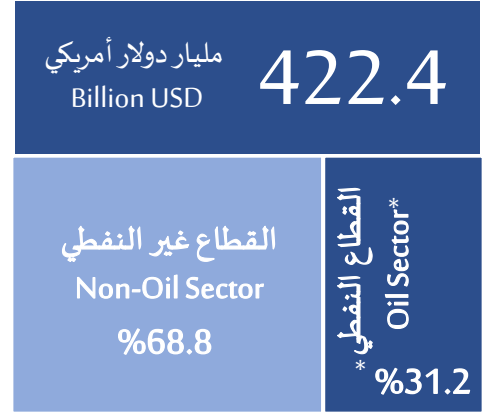
الربع الأول 2023 - الربع الأول 2024 م

Quarter 1- 2023 – Quarter 1- 2024



الربع الأول 2024 م

First quarter 2024



*يشمل استخراج النفط والغاز والخدمات ذات الصلة
*Includes oil and gas extraction activities and related services

مقارنة بالربع السابق

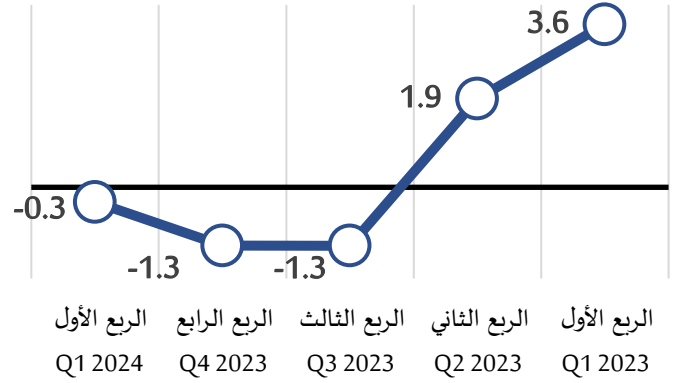
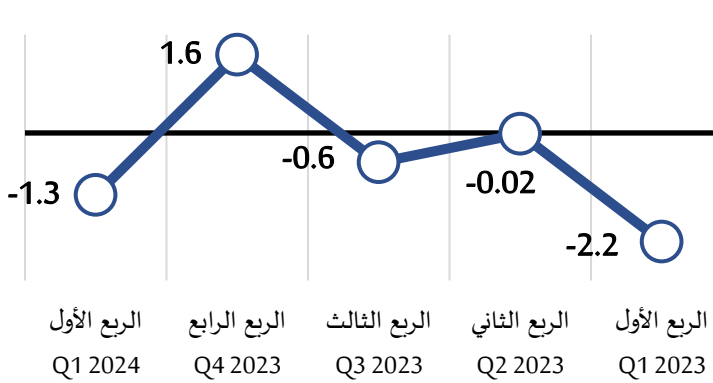
Compare to previous quarter

معدل النمو الربع سنوي للناتج المحلي الإجمالي (%)

Quarterly Growth Rate of GDP (%)

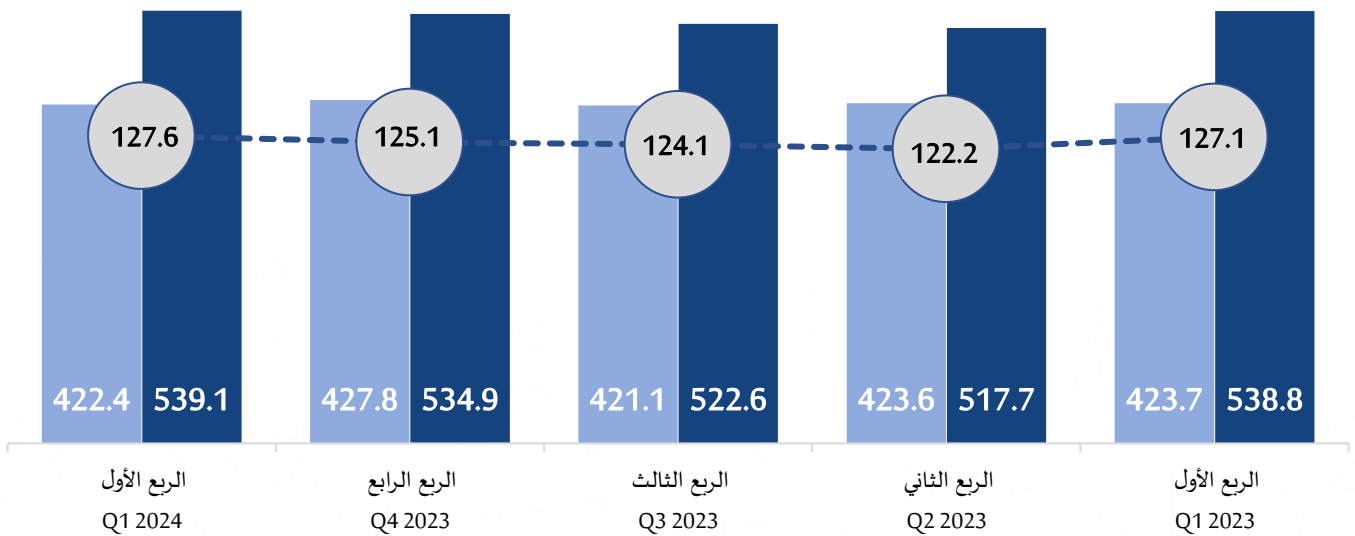
مقارنة بالربع المماثل

Compare to same quarter



المخفض السعري الضمني للناتج المحلي الإجمالي

Gross Domestic Product Deflator

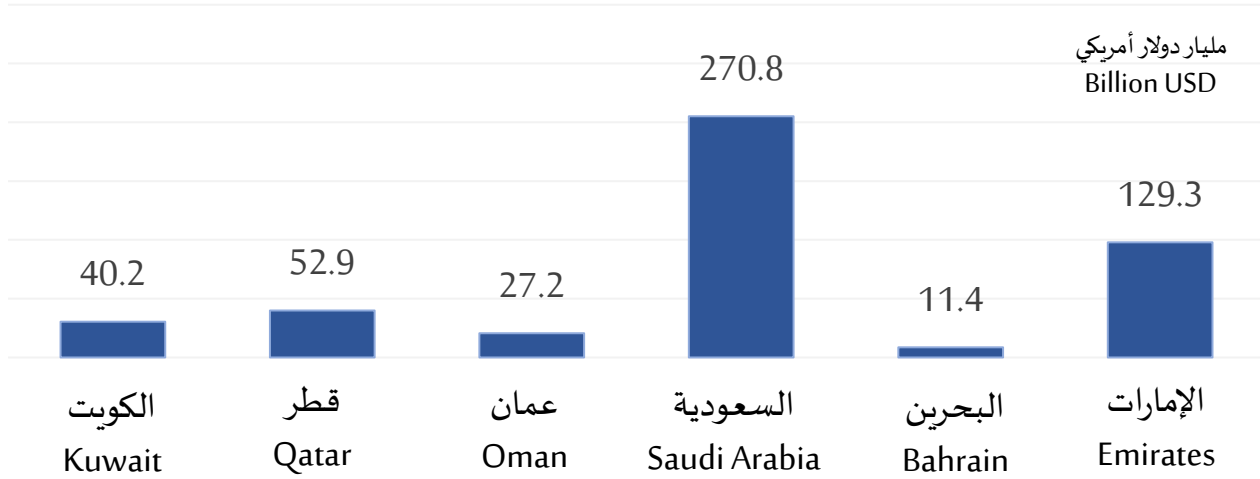


■ الناتج المحلي الإجمالي بالأسعار الجارية (مليار دولار أمريكي) ■ الناتج المحلي الإجمالي بالأسعار الثابتة (مليار دولار أمريكي) —●— المخفض السعري الضمني للناتج المحلي الإجمالي
GDP at current prices (Billion USD) GDP at constant prices (Billion USD) GDP Deflator

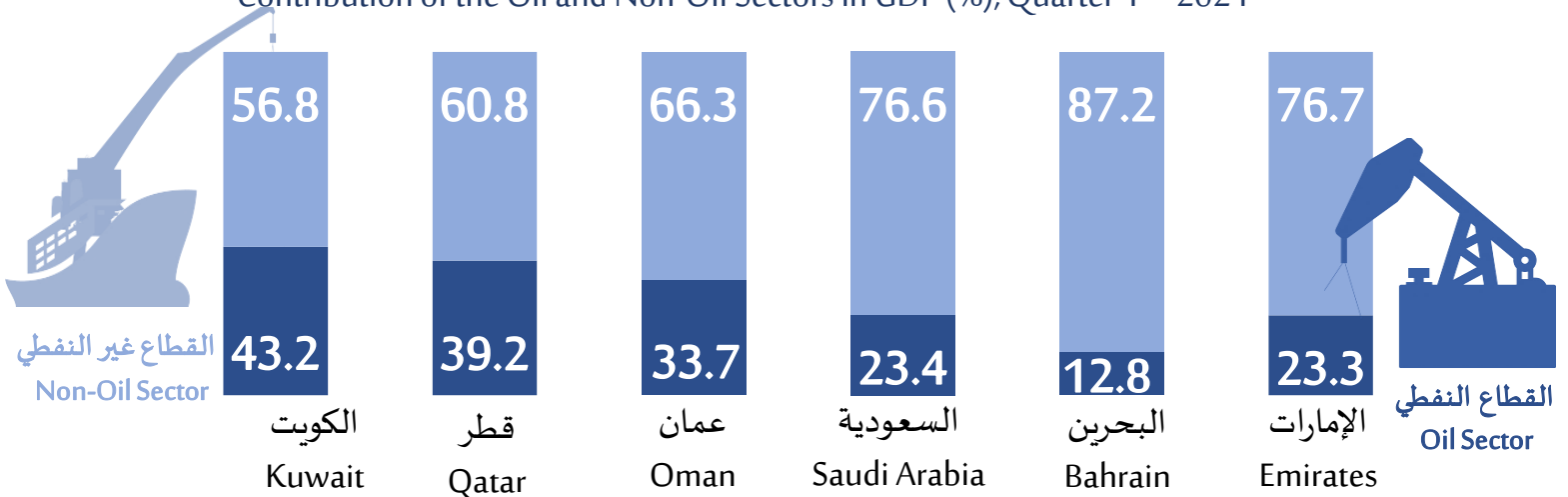
الناتج المحلي الإجمالي بالأسعار الجارية في دول مجلس التعاون Gross Domestic Product (GDP) at Current Prices in GCC countries



الناتج المحلي الإجمالي بالأسعار الجارية في دول مجلس التعاون للربع الأول 2024 Gross Domestic Product (GDP) at Current Prices in GCC countries, Q1- 2024



المساهمة النسبية للقطاعين النفطي وغير النفطي في الناتج المحلي الإجمالي (%), الربع الأول 2024* Contribution of the Oil and Non-Oil Sectors in GDP (%), Quarter 1 – 2024*



*Includes oil and gas extraction activities and related services

*يشمل استخراج النفط والغاز والخدمات ذات الصلة

معدل نمو الناتج المحلي الإجمالي بالأسعار الجارية في الربع الأول 2024

GDP at Current Prices Growth Rate, Quarter 1 - 2024

مقارنة بالربع الرابع 2023

Compared to Quarter 4- 2023

مقارنة بالربع الأول 2023

Compared to Quarter 1- 2023

Country	Growth Rate (Q1-2024 vs Q4-2023)	Country	Growth Rate (Q1-2024 vs Q1-2023)
Emirates	%2.4-	الإمارات	%4.1
Bahrain	%5.0-	البحرين	%3.4
Saudi Arabia	%0.1-	السعودية	%0.4
Oman	%4.9-	عمان	%0.8
Qatar	%0.8-	قطر	%2.8-
Kuwait	%4.0-	الكويت	%1.6-

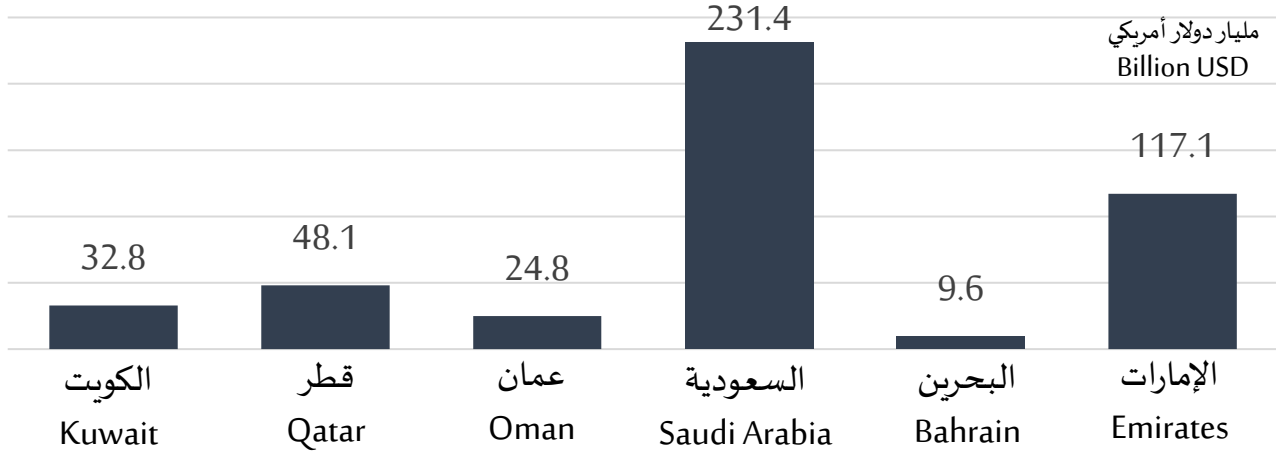
الناتج المحلي الإجمالي بالأسعار الثابتة في دول مجلس التعاون¹

Gross Domestic Product (GDP) at Constant Prices in GCC countries¹



الناتج المحلي الإجمالي بالأسعار الثابتة في دول مجلس التعاون للربع الأول 2024م

Gross Domestic Product (GDP) at Constant Prices in GCC countries, Q1- 2024



معدل نمو القطاعين النفطي وغير النفطي (%), الربع الأول 2024م مقارنة بالربع الأول 2023م²

Growth Rate of Oil and Non-Oil Sectors (%), Quarter 1 - 2024 Compared to Quarter 1- 2023²

Sector	Kuwait	Qatar	Oman	Saudi Arabia	Bahrain	Emirates	القسم
Oil Sector	9.8 ▼	1.5 ▲	2.4 ▼	13.2 ▼	3.4 ▲	1.4 ▲	القطاع النفطي
Non-Oil Sector	4.7 ▲	1.5 ▲	3.8 ▲	2.5 ▲	3.3 ▲	4.0 ▲	القطاع غير النفطي
	Kuwait	Qatar	Oman	Saudi Arabia	Bahrain	Emirates	

معدل نمو الناتج المحلي الإجمالي بالأسعار الثابتة في الربع الأول 2024م

GDP at Constant Prices Growth Rate, Quarter 1- 2024

مقارنة بالربع الرابع 2023م
Compared to Quarter 4- 2023

مقارنة بالربع الأول 2023م
Compared to Quarter 1- 2023

Emirates	%6.8	الإمارات	Emirates	%3.4	الإمارات
Bahrain	%4.9-	البحرين	Bahrain	%3.3	البحرين
Saudi Arabia	%2.6-	السعودية	Saudi Arabia	%1.7-	السعودية
Oman	%5.4	عمان	Oman	%1.7	عمان
Qatar	%2.8	قطر	Qatar	%1.5	قطر
Kuwait	%2.4-	الكويت	Kuwait	%2.7-	الكويت

¹The base year for the UAE, Bahrain, and Kuwait is 2010, while Qatar and Oman uses 2018.

Saudi Arabia follows the chain-linking method (2018=100)

²Oil sector includes oil and gas activities and related services

¹سنة الأساس لكل من الإمارات والبحرين والكويت 2010، قطر وعمان 2018

وتعتمد السعودية منهجية السلاسل المتحركة 2018=100

²القطاع النفطي يشمل أنشطة النفط والغاز والخدمات ذات الصلة

دولة الإمارات العربية المتحدة
UNITED ARAB EMIRATES

2024



الناتج المحلي الإجمالي بالأسعار الجارية للربع الأول 2024م

Gross Domestic Product (GDP) at Current Prices, Q1- 2024

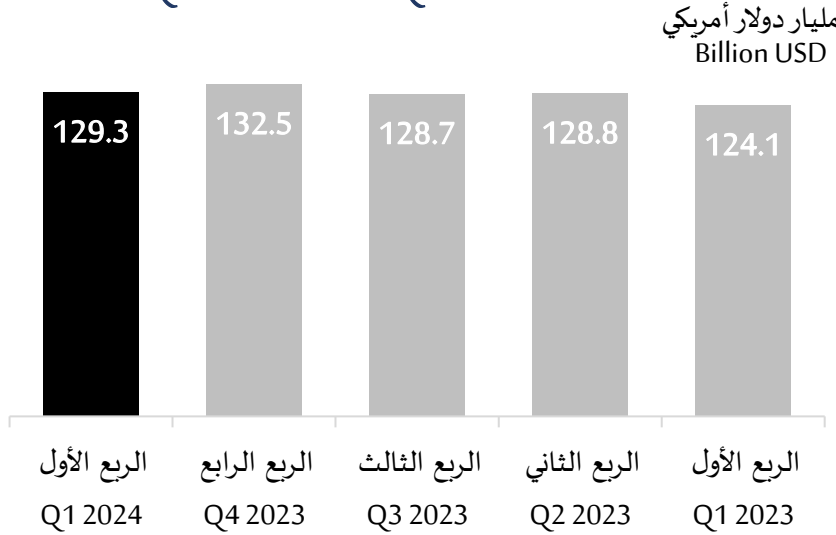


الربع الأول 2023م - الربع الأول 2024م

Quarter 1- 2023 – Quarter 1- 2024

الربع الأول 2024م

First quarter 2024



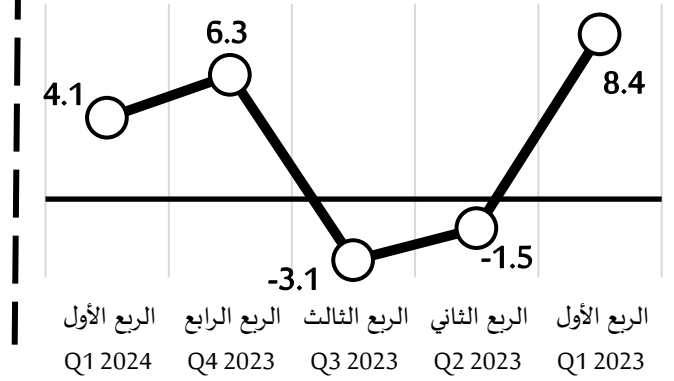
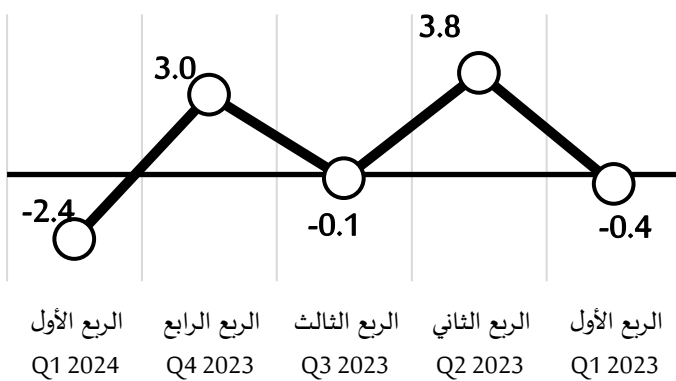
*يشمل استخراج النفط والغاز والخدمات ذات الصلة
*Includes oil and gas extraction activities and related services

معدل النمو الربع سنوي للناتج المحلي الإجمالي (%)

Quarterly Growth Rate of GDP (%)

مقارنة بالربع السابق
Compared to previous quarter

مقارنة بالربع المماثل
Compared to same quarter



مساهمة الأنشطة الاقتصادية في الناتج المحلي الإجمالي (%), الربع الأول 2024م

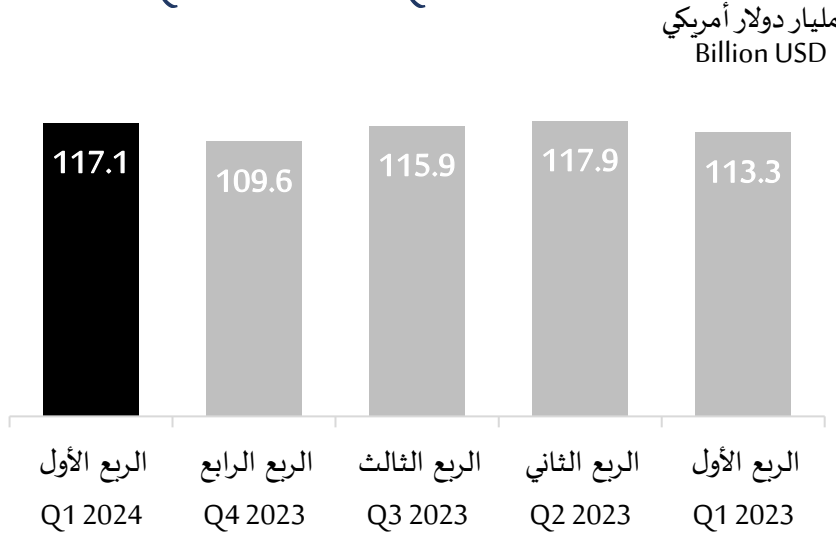
Share of Economic Activities in GDP (%), Quarter 1- 2024

الأنشطة الأخرى Other activities 30.1%	الصناعات الاستخراجية (تشمل النفط الخام والغاز الطبيعي) Mining and Quarrying (includes crude oil and natural gas) 23.3%	تجارة الجملة والتجزئة Wholesale and retail trade 11.3%	المالية والتأمين Financial and insurance 8.9%	التشييد Construction 8.5%
	الصناعات التحويلية Manufacturing 10.9%		النقل والتخزين Transport and storage 7.0%	



الربع الأول 2023 - الربع الأول 2024
Quarter 1- 2023 – Quarter 1- 2024

الربع الأول 2024
First quarter 2024

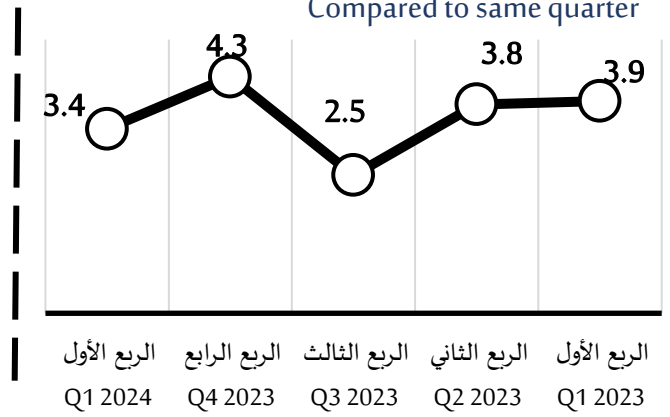
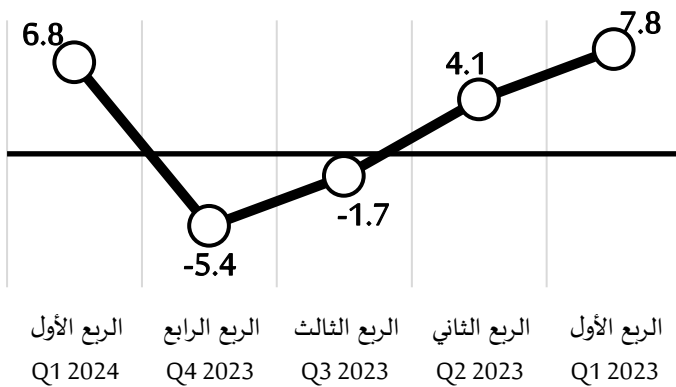


*يشمل استخراج النفط والغاز والخدمات ذات الصلة
*Includes oil and gas extraction activities and related services

معدل النمو الربع سنوي للناتج المحلي الإجمالي (%)
Quarterly Growth Rate of GDP (%)


مقارنة بالربع السابق
Compared to previous quarter

مقارنة بالربع المماثل
Compared to same quarter



المخفض السعري الضمني للناتج المحلي الإجمالي
Gross Domestic Product Deflator

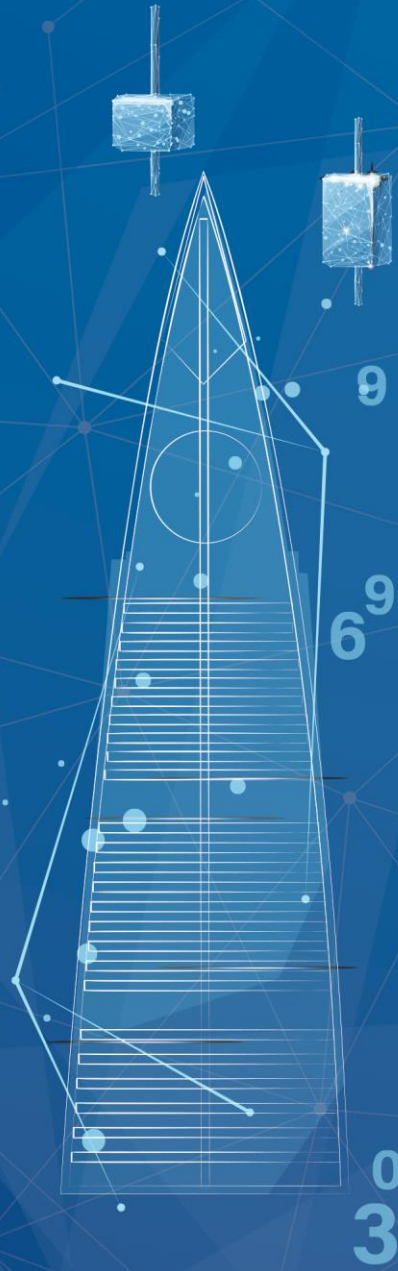
Gross Domestic Product Deflator



■ الناتج المحلي الإجمالي بالأسعار الجارية (مليار دولار أمريكي) ■ الناتج المحلي الإجمالي بالأسعار الثابتة (مليار دولار أمريكي) -○- المخفض السعري الضمني الإجمالي
GDP at current prices (Billion USD) GDP at constant prices (Billion USD) GDP Deflator

مملكة البحرين

KINGDOM OF BAHRAIN



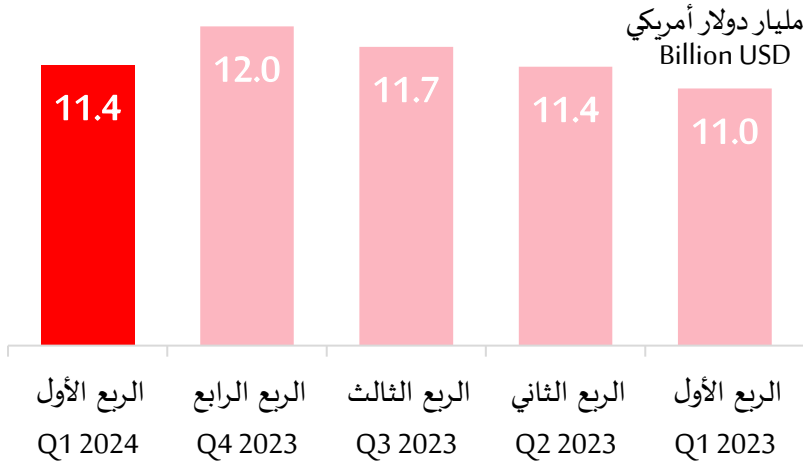
الناتج المحلي الإجمالي بالأسعار الجارية للربع الأول 2024م

Gross Domestic Product (GDP) at Current Prices, Q1- 2024



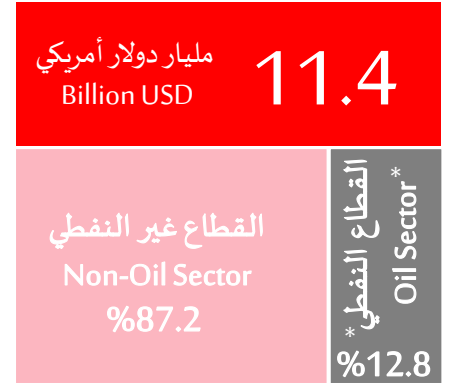
الربع الأول 2023م - الربع الأول 2024م

Quarter 1- 2023 – Quarter 1- 2024



الربع الأول 2024م

First quarter 2024




* يشمل استخراج النفط والغاز والخدمات ذات الصلة
* Includes oil and gas extraction activities and related services

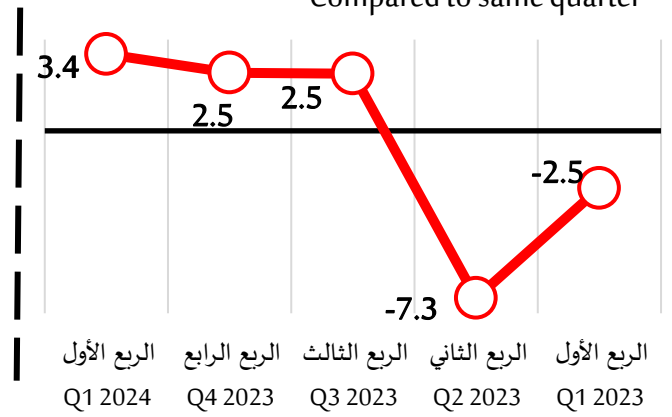
معدل النمو الربع سنوي للناتج المحلي الإجمالي (%)

Quarterly Growth Rate of GDP (%)

مقارنة بالربع السابق
Compared to previous quarter

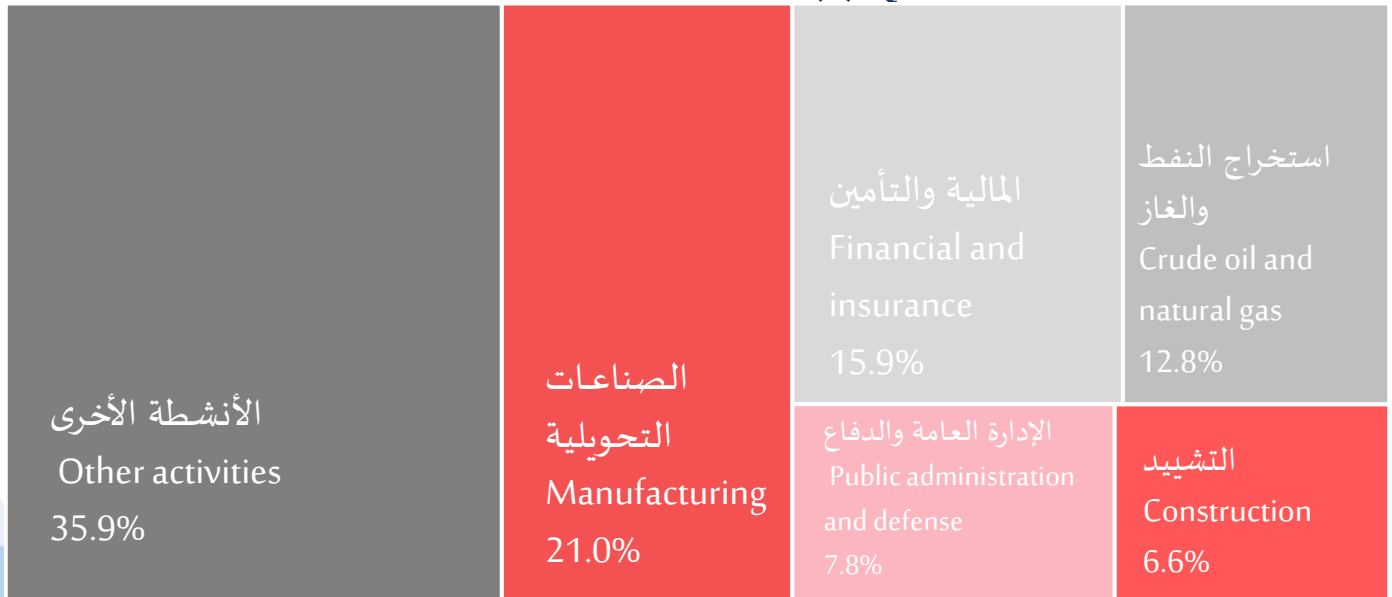


مقارنة بالربع المماثل
Compared to same quarter



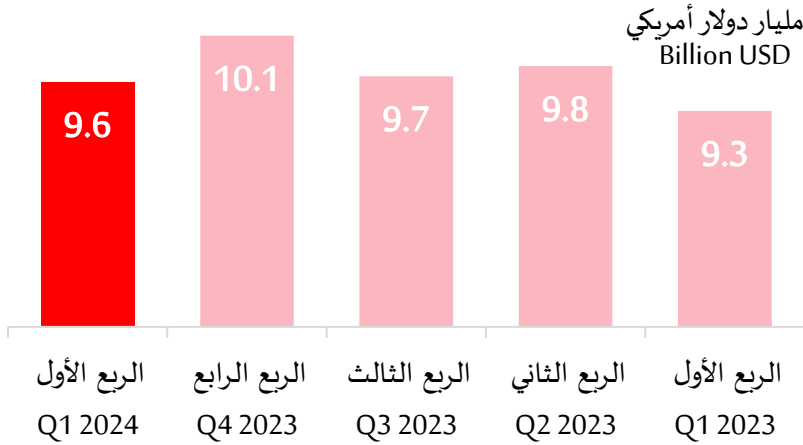
مساهمة الأنشطة الاقتصادية في الناتج المحلي الإجمالي (%). الربع الأول 2024م

Share of Economic Activities in GDP (%), Quarter 1- 2024

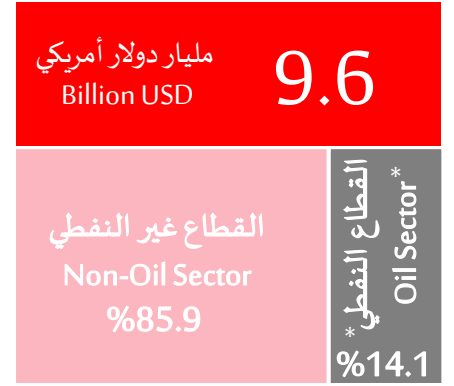




الربع الأول 2024 - الربع الأول 2023
Quarter 1- 2023 – Quarter 1- 2024



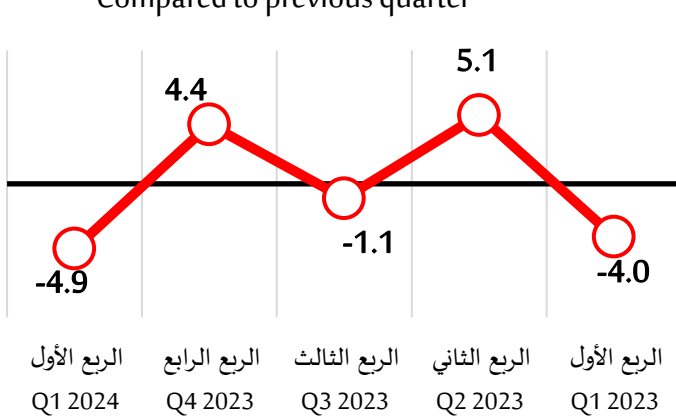
الربع الأول 2024
First quarter 2024



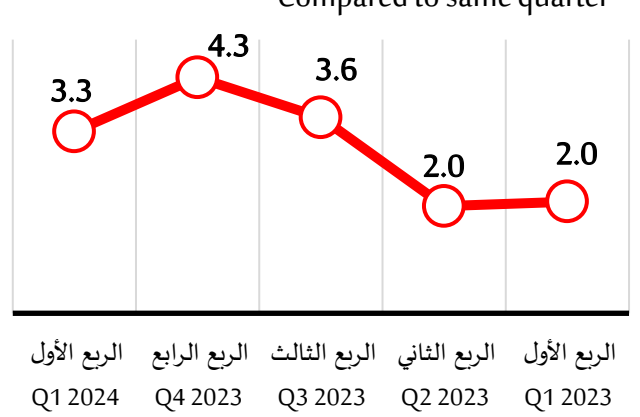
* يشمل استخراج النفط والغاز والخدمات ذات الصلة
* Includes oil and gas extraction activities and related services

معدل النمو الربع سنوي للناتج المحلي الإجمالي (%)

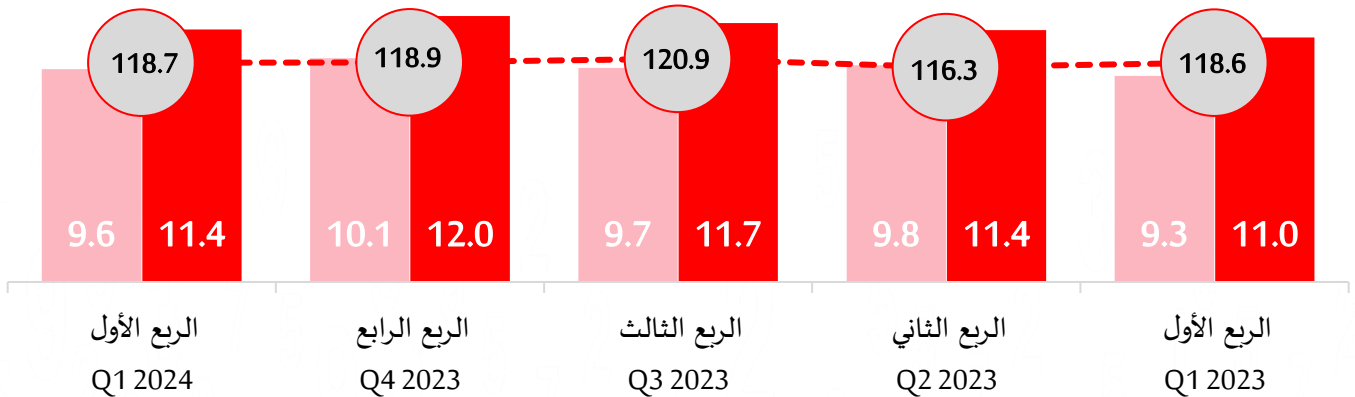
مقارنة بالربع السابق
Compared to previous quarter



مقارنة بالربع المماثل
Compared to same quarter



المخفض السعري للنتائج المحلي الإجمالي
Gross Domestic Product Deflator



■ الناتج المحلي الإجمالي بالأسعار الجارية (مليار دولار أمريكي) ■ الناتج المحلي الإجمالي بالأسعار الثابتة (مليار دولار أمريكي) -○- الناتج المحلي الإجمالي المخفض
GDP at current prices (Billion USD) GDP at constant prices (Billion USD) GDP Deflator

المملكة العربية السعودية
KINGDOM OF SAUDI ARABIA

2024



الناتج المحلي الإجمالي بالأسعار الجارية للربع الأول 2024

Gross Domestic Product (GDP) at Current Prices, Q1- 2024

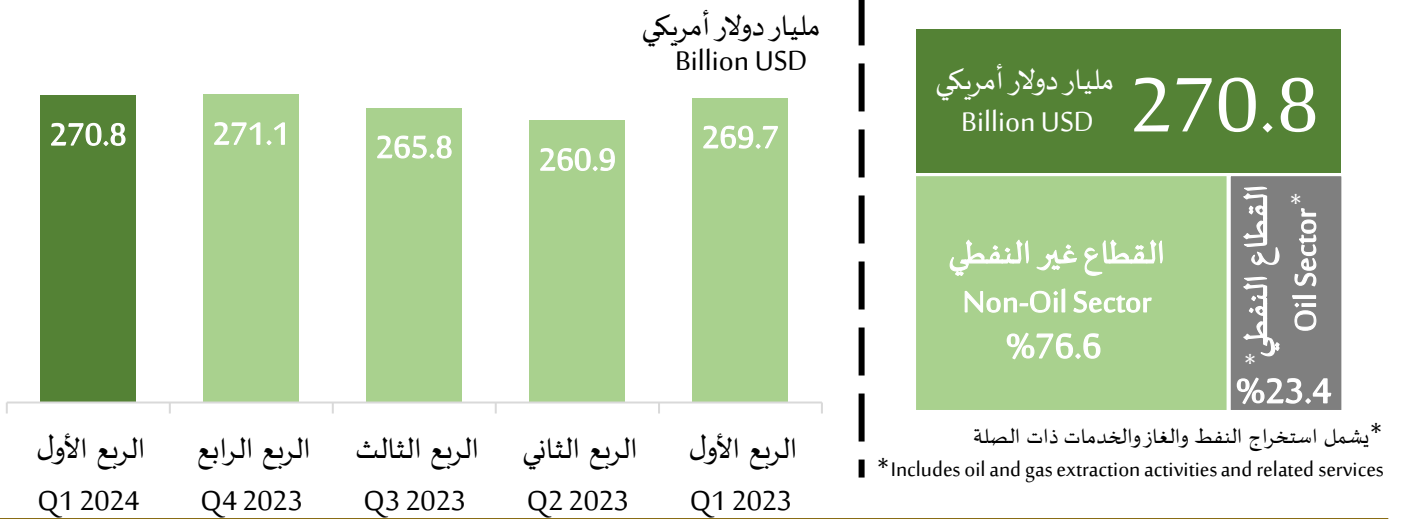


الربع الأول 2023 - الربع الأول 2024

Quarter 1- 2023 – Quarter 1- 2024

الربع الأول 2024

First quarter 2024

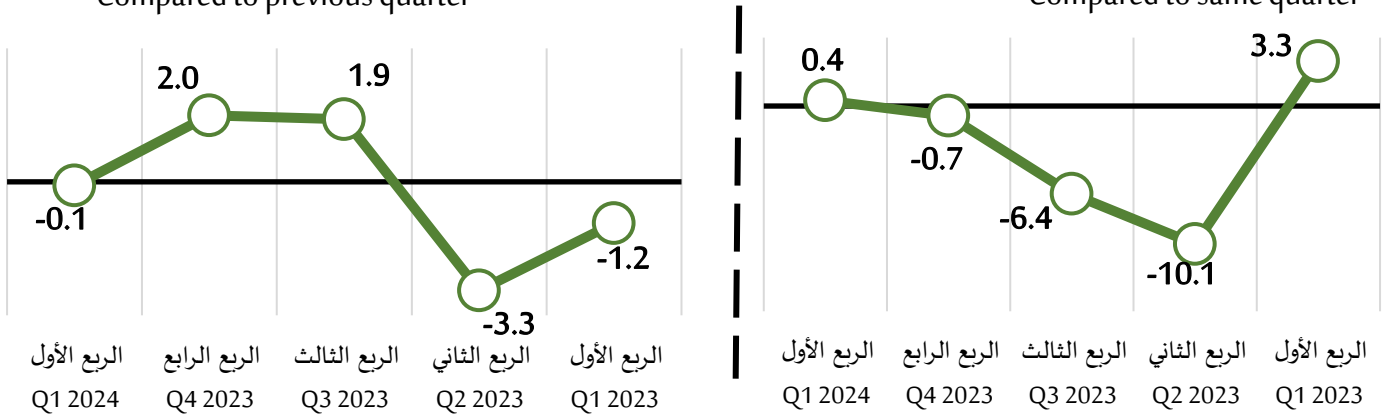


معدل النمو الربع سنوي للناتج المحلي الإجمالي (%)

مقارنة بالربع السابق
Compared to previous quarter

Quarterly Growth Rate of GDP (%)

مقارنة بالربع المماثل
Compared to same quarter



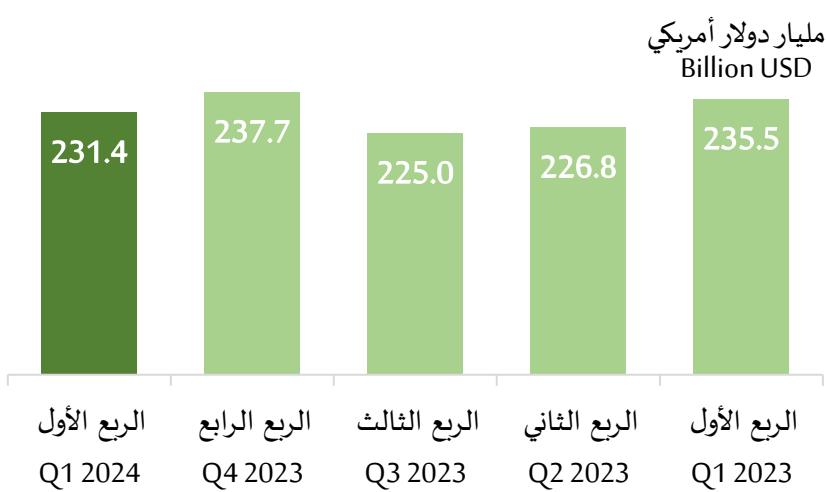
مساهمة الأنشطة الاقتصادية في الناتج المحلي الإجمالي (%), الربع الأول 2024

Share of Economic Activities in GDP (%), Quarter 1- 2024

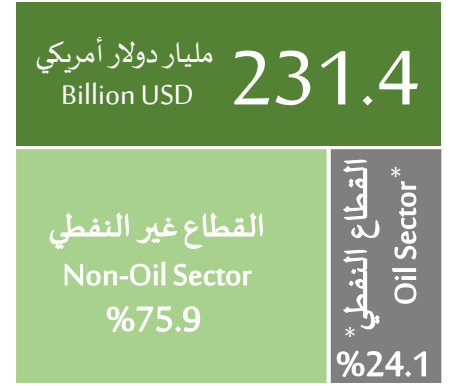
الأنشطة الأخرى Other activities 23.6%	استخراج النفط والغاز Crude oil and natural gas 23.4%	الأنشطة الحكومية Government Activities 15.8%	خدمات المال والتأمين والعقارات وخدمات الأعمال Finance, insurance, real estate, and business services 12.1%
		الصناعات التحويلية Manufacturing 14.7%	تجارة الجملة والتجزئة، الفنادق والمطاعم Wholesale, retail trade, hotels and restaurants 10.4%



الربع الأول 2023 - الربع الأول 2024
Quarter 1- 2023 – Quarter 1- 2024



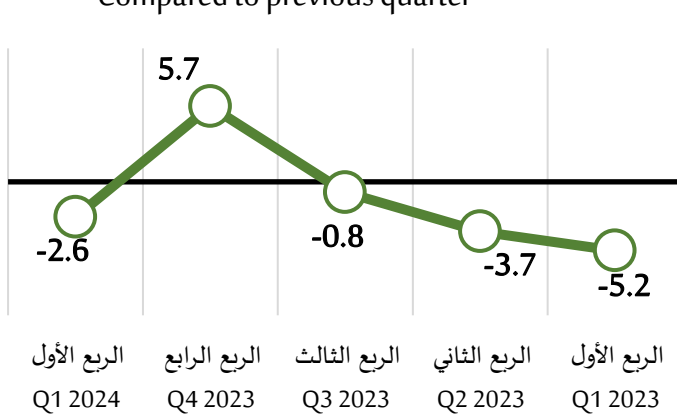
الربع الأول 2024
First quarter 2024



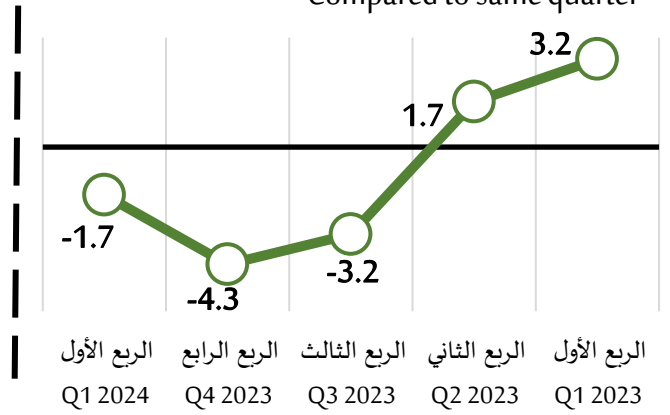
*يشمل استخراج النفط والغاز والخدمات ذات الصلة
*Includes oil and gas extraction activities and related services

معدل النمو الربع سنوي للناتج المحلي الإجمالي (%)

مقارنة بالربع السابق
Compared to previous quarter

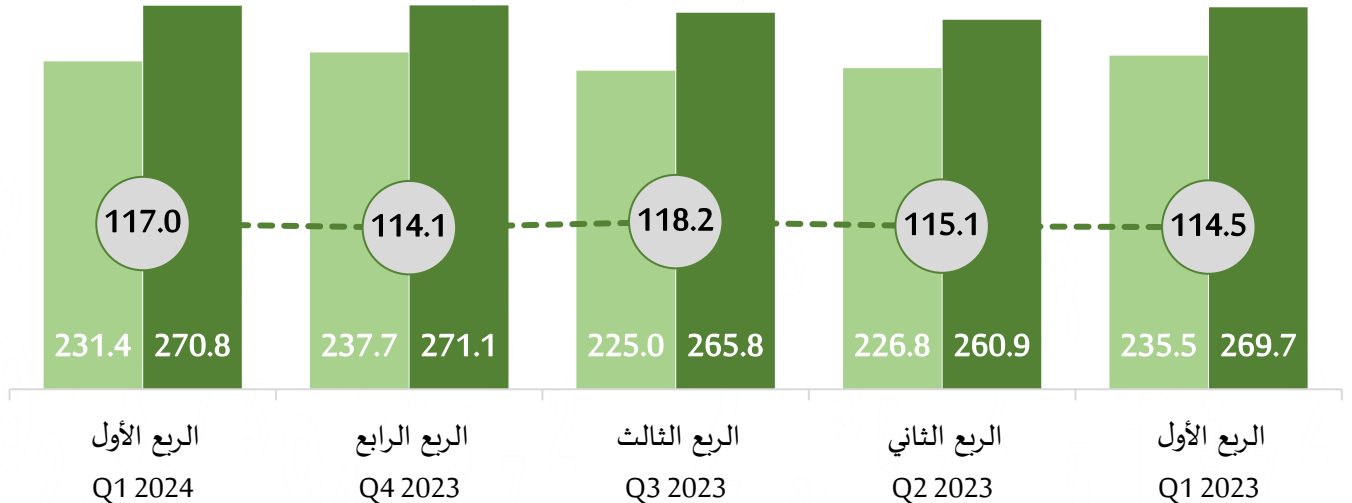


مقارنة بالربع المماثل
Compared to same quarter



المخفض السعري للناتج المحلي الإجمالي

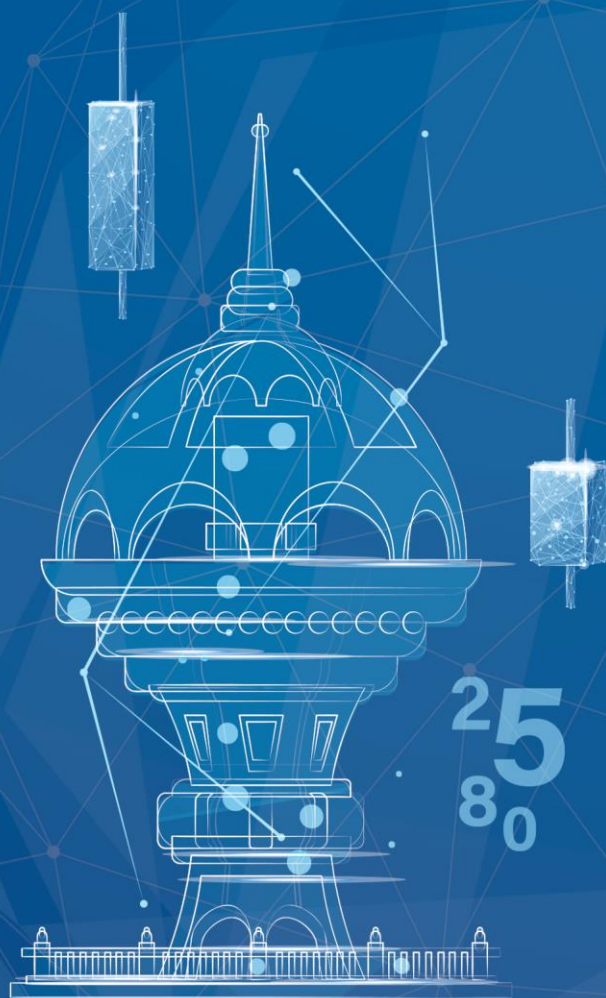
Gross Domestic Product Deflator



■ الناتج المحلي الإجمالي بالأسعار الجارية (مليار دولار أمريكي) ■ الناتج المحلي الإجمالي بالأسعار الثابتة (مليار دولار أمريكي) ●-○ المخفض السعري للناتج المحلي الإجمالي
GDP at current prices (Billion USD) GDP at constant prices (Billion USD) GDP Deflator

سلطنة عُمان

SULTANATE OF OMAN



25
80

2024

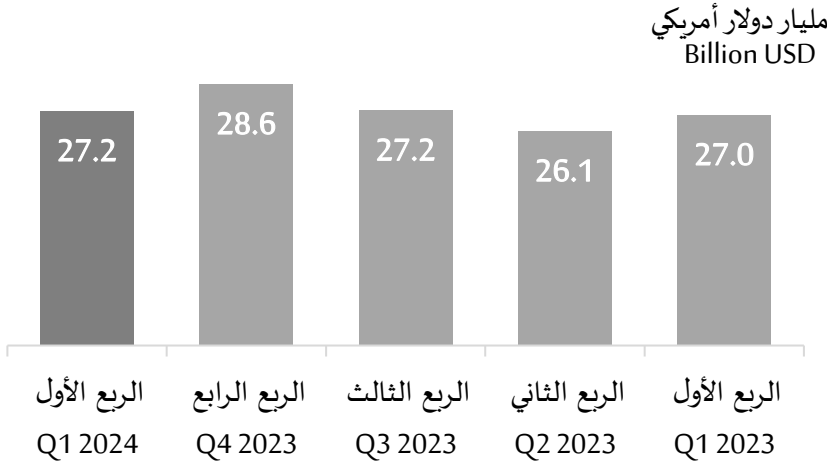
الناتج المحلي الإجمالي بالأسعار الجارية للربع الأول 2024م

Gross Domestic Product (GDP) at Current Prices, Q1- 2024




الربع الأول 2024م - الربع الأول 2023م

Quarter 1- 2023 – Quarter 1- 2024



الربع الأول 2024م

First quarter 2024

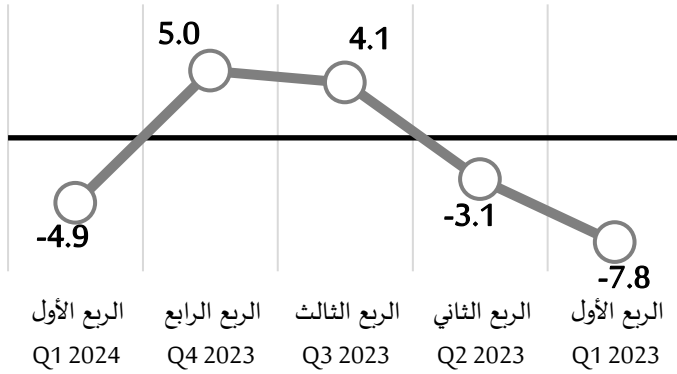


*يشمل استخراج النفط والغاز والخدمات ذات الصلة

* Includes oil and gas extraction activities and related services

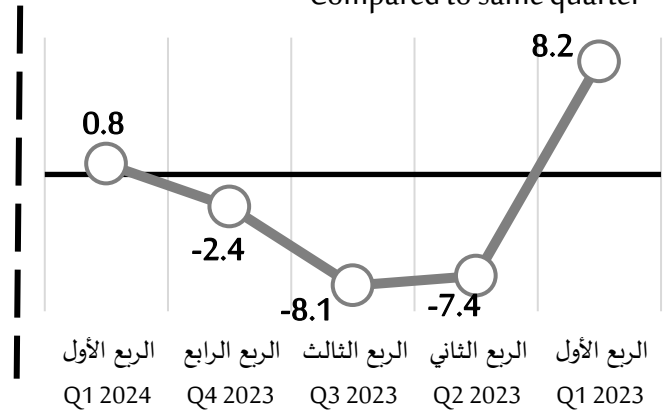
معدل النمو الربع سنوي للناتج المحلي الإجمالي (%)

مقارنة بالربع السابق
Compared to previous quarter



Quarterly Growth Rate of GDP (%)

مقارنة بالربع المماثل
Compared to same quarter



مساهمة الأنشطة الاقتصادية في الناتج المحلي الإجمالي (%), الربع الأول 2024م


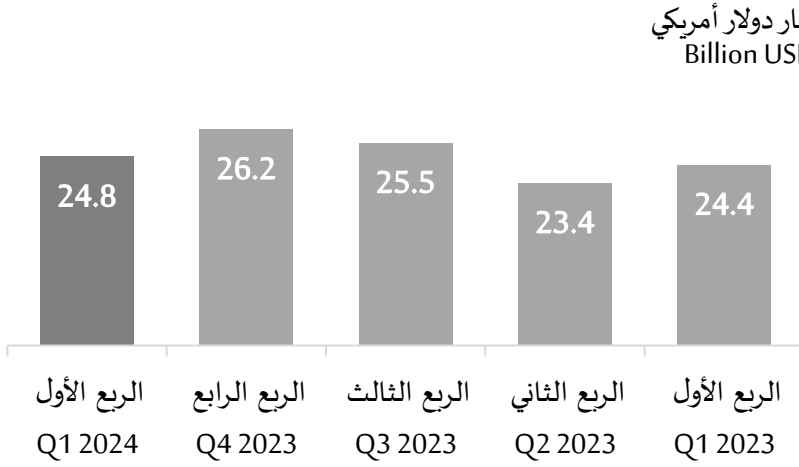
Share of Economic Activities in GDP (%), Quarter 1- 2024

استخراج النفط والغاز Crude oil and natural gas 33.7%	الأنشطة الأخرى Other activities 19.3%	الصناعات التحويلية Manufacturing 10.5%	تجارة الجملة والتجزئة Wholesale and retail trade 8.1%	المالية والتأمين Financial and insurance 6.7%
		الإدارة العامة والدفاع Public administration and defense 9.8%	التشييد Construction 6.3%	النقل والتخزين Transportation and storage 5.6%



الربع الأول 2023 - الربع الأول 2024
Quarter 1- 2023 – Quarter 1- 2024

الربع الأول 2024
First quarter 2024



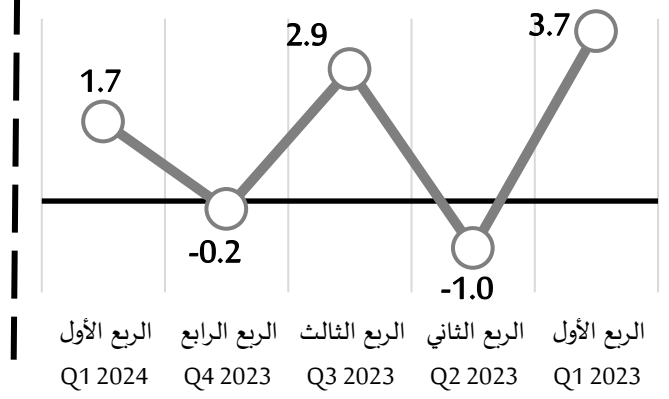
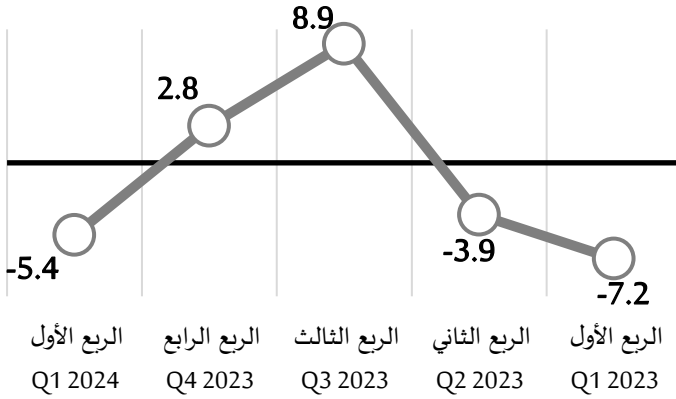
*يشمل استخراج النفط والغاز والخدمات ذات الصلة
*Includes oil and gas extraction activities and related services

معدل النمو الربع سنوي للناتج المحلي الإجمالي (%)

مقارنة بالربع السابق
Compared to previous quarter

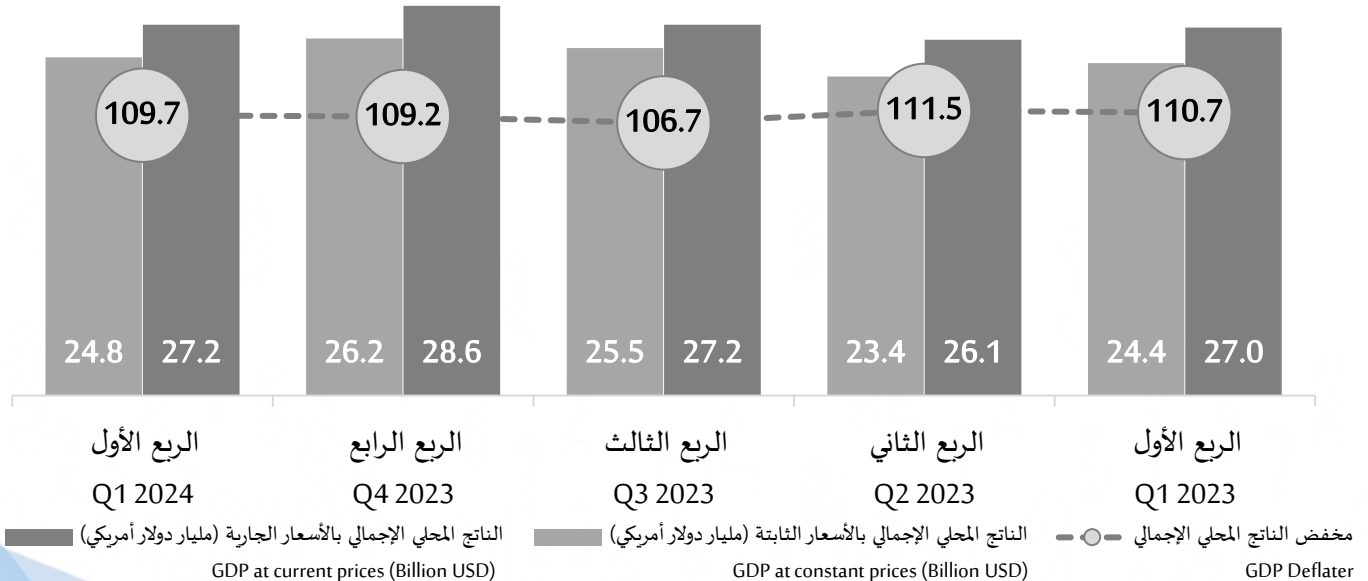
Quarterly Growth Rate of GDP (%)

مقارنة بالربع المماثل
Compared to same quarter



المخفض السعري للناتج المحلي الإجمالي

Gross Domestic Product Deflator



دولة قطر

STATE OF QATAR

2024



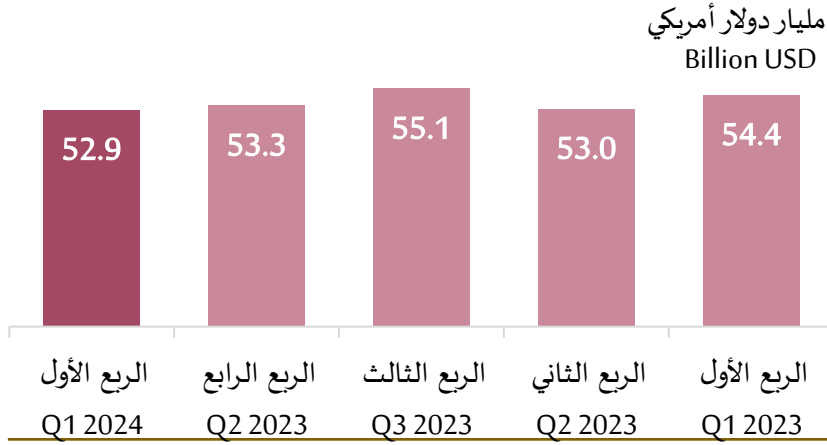
الناتج المحلي الإجمالي بالأسعار الجارية للربع الأول 2024م

Gross Domestic Product (GDP) at Current Prices, Q1- 2024



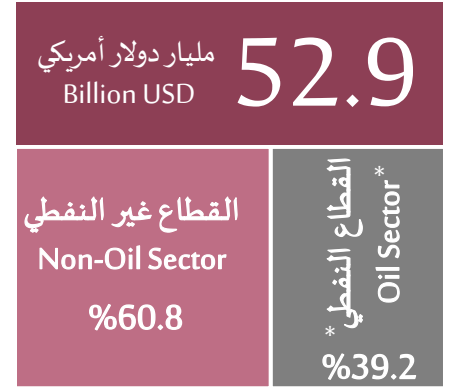
الربع الأول 2023 - الربع الأول 2024م

Quarter 1- 2023 – Quarter 1- 2024



الربع الأول 2024م

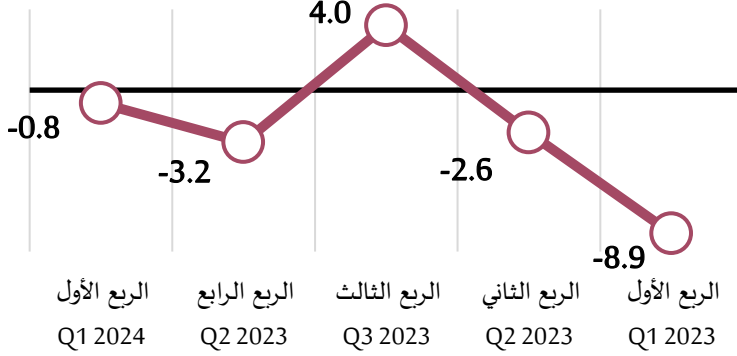
First quarter 2024



*يشمل استخراج النفط والغاز والخدمات ذات الصلة
*Includes oil and gas extraction activities and related services

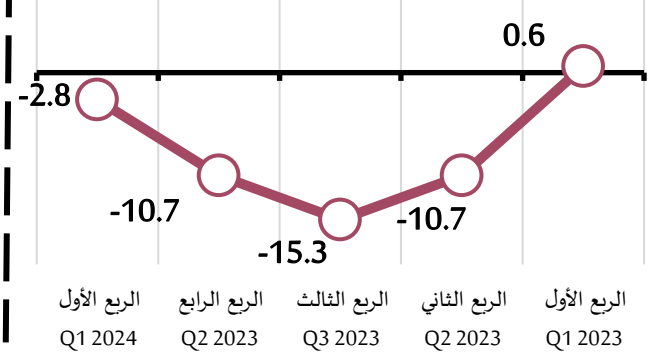
معدل النمو الربع سنوي للناتج المحلي الإجمالي (%)

مقارنة بالربع السابق
Compared to previous quarter



معدل النمو الربع سنوي للناتج المحلي الإجمالي (%)

مقارنة بالربع المماثل
Compared to same quarter



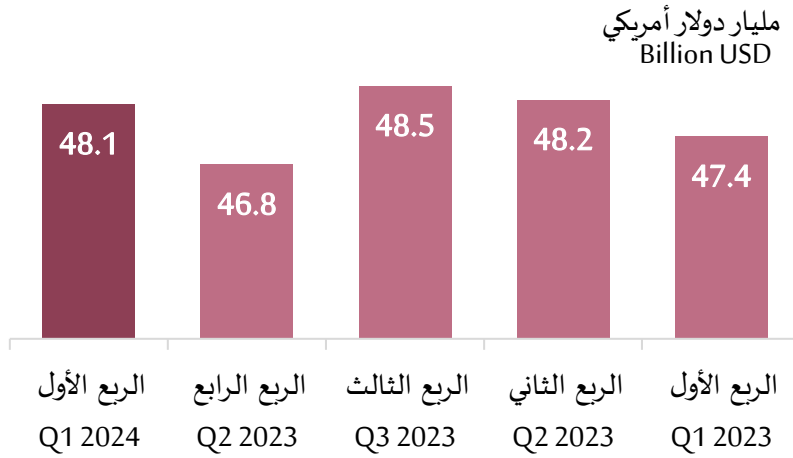
مساهمة الأنشطة الاقتصادية في الناتج المحلي الإجمالي (%), الربع الأول 2024م

Share of Economic Activities in GDP (%), Quarter 1- 2024

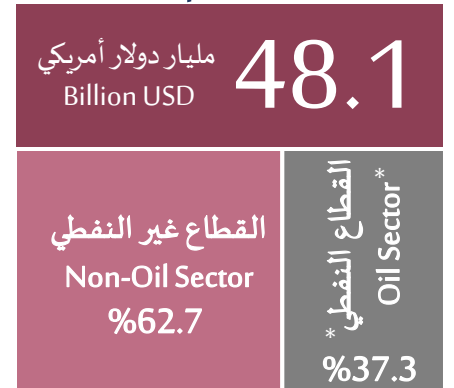
استخراج النفط والغاز Crude oil and natural gas 39.2%	الأنشطة الأخرى Other activities 19.1%	التشييد Construction 10.5%	الصناعات التحويلية Manufacturing 7.8%
		المالية والتأمين Financial and insurance 9.8%	تجارة الجملة والتجزئة Wholesale and retail trade 7.4%
			الإدارة العامة والدفاع Public administration and defense 6.3%



الربع الأول 2024 م - الربع الأول 2023 م
Quarter 1- 2023 – Quarter 1- 2024



الربع الأول 2024 م
First quarter 2024

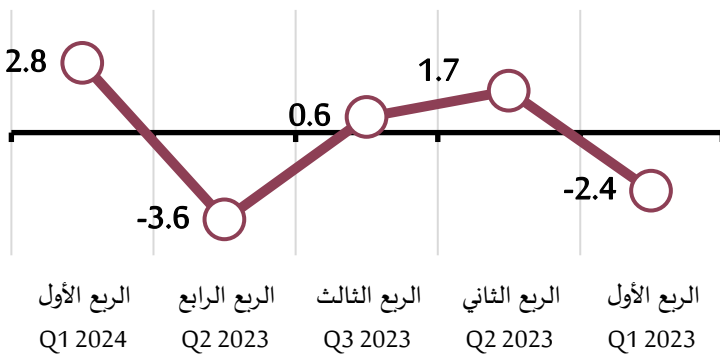


*يشمل استخراج النفط والغاز والخدمات ذات الصلة
*Includes oil and gas extraction activities and related services

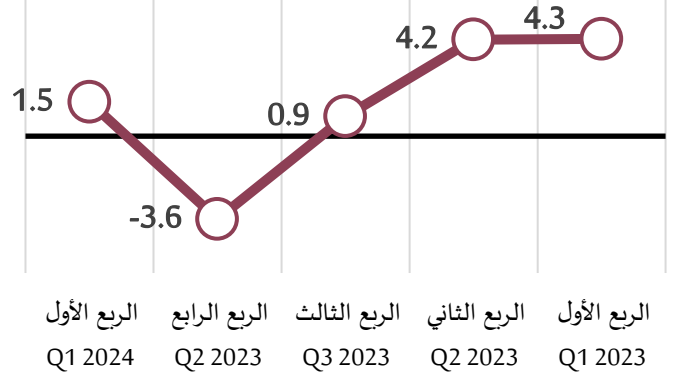
معدل النمو الربع سنوي للناتج المحلي الإجمالي (%)

Quarterly Growth Rate of GDP (%)

مقارنة بالربع السابق
Compared to previous quarter

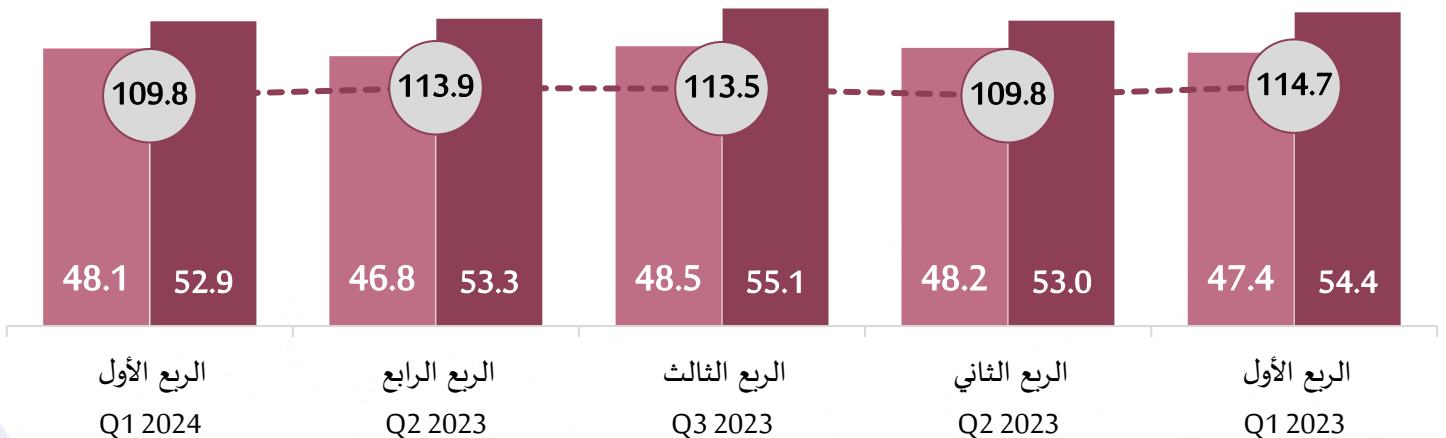


مقارنة بالربع المماثل
Compared to same quarter



المخفض السعري للنتائج المحلي الإجمالي

Gross Domestic Product Deflator



النتائج المحلي الإجمالي بالأسعار الجارية (مليار دولار أمريكي) GDP at current prices (Billion USD) | النتائج المحلي الإجمالي بالأسعار الثابتة (مليار دولار أمريكي) GDP at constant prices (Billion USD) | المخفض الناتج المحلي الإجمالي GDP Deflator

دولة الكويت

STATE OF KUWAIT



الناتج المحلي الإجمالي بالأسعار الجارية للربع الأول 2024

Gross Domestic Product (GDP) at Current Prices, Q1- 2024


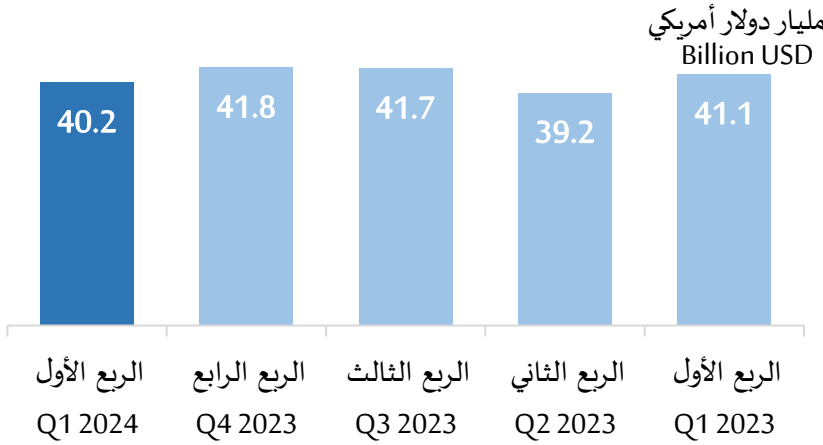


الربع الأول 2023 - الربع الأول 2024

Quarter 1- 2023 – Quarter 1- 2024

الربع الأول 2024

First quarter 2024



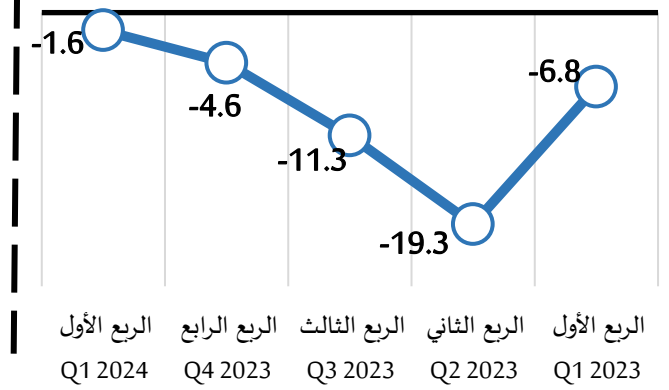
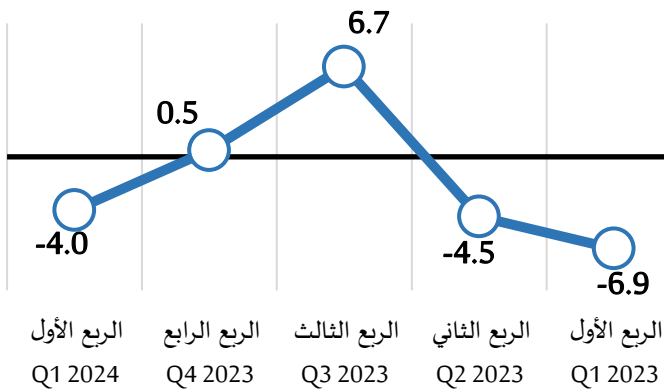
* يشمل استخراج النفط والغاز والخدمات ذات الصلة
* Includes oil and gas extraction activities and related services

معدل النمو الربع سنوي للناتج المحلي الإجمالي (%)

مقارنة بالربع السابق
Compared to previous quarter

Quarterly Growth Rate of GDP (%)

مقارنة بالربع المماثل
Compared to same quarter



مساهمة الأنشطة الاقتصادية في الناتج المحلي الإجمالي (%), الربع الأول 2024

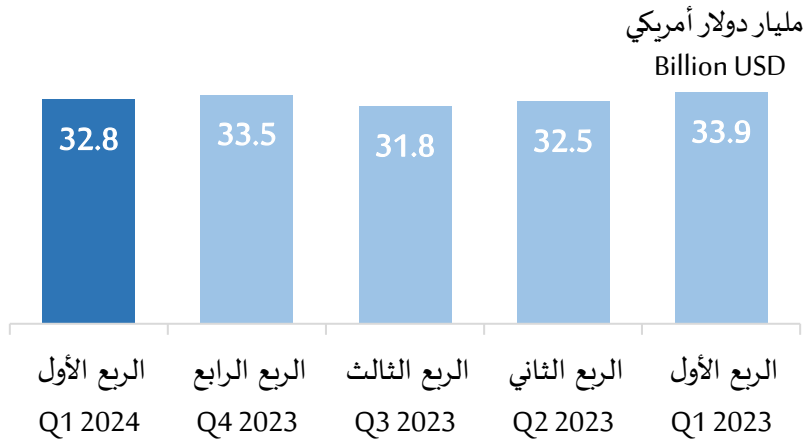
Share of Economic Activities in GDP (%), Quarter 1- 2024

استخراج النفط والغاز Crude oil and natural gas 43.2%	الأنشطة الأخرى Other activities 11.9%	الأنشطة العقارية وخدمات الأعمال Real estate, renting and business activities 9.7%	المالية والتأمين Financial and insurance 9.1%
	الإدارة العامة والدفاع Public administration and defense 11.3%	الصناعات التحويلية Manufacturing 8.9%	التعليم Education 5.9%


الناتج المحلي الإجمالي بالأسعار الثابتة (100=2010) للربع الأول 2024
Gross Domestic Product (GDP) at Constant Prices (2010=100), Q1- 2024



الربع الأول 2024 - الربع الأول 2023
Quarter 1- 2023 – Quarter 1- 2024



الربع الأول 2024
First quarter 2024

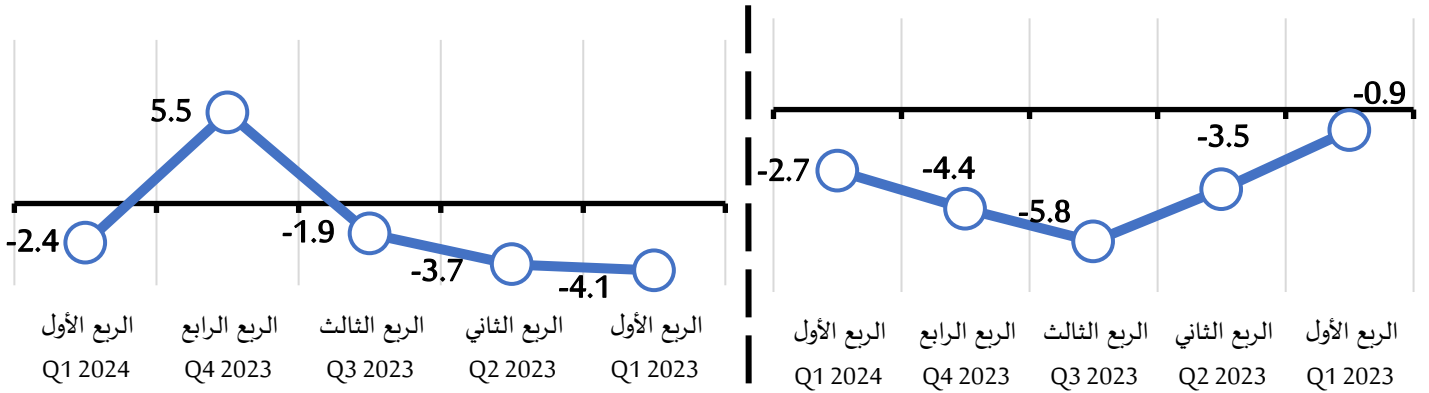


*يشمل استخراج النفط والغاز والخدمات ذات الصلة
*Includes oil and gas extraction activities and related services

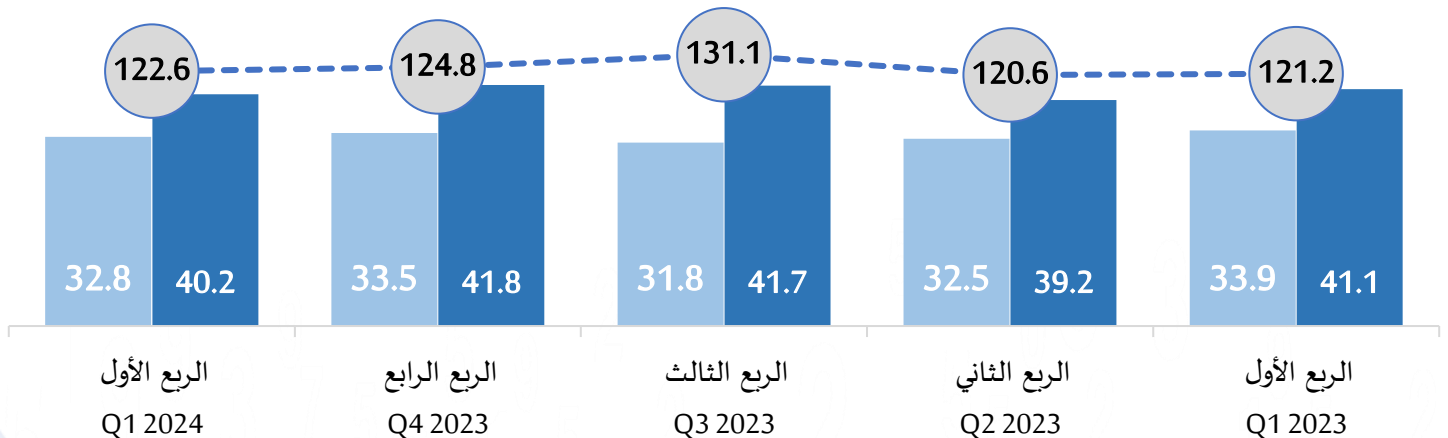
معدل النمو الربع سنوي للناتج المحلي الإجمالي (%)
Quarterly Growth Rate of GDP (%)

مقارنة بالربع السابق
Compare to previous quarter

مقارنة بالربع المماثل
Compare to same quarter



المخفض السعري الضمني للناتج المحلي الإجمالي
Gross Domestic Product Deflator



■ الناتج المحلي الإجمالي بالأسعار الجارية (مليار دولار أمريكي) ■ الناتج المحلي الإجمالي بالأسعار الثابتة (مليار دولار أمريكي) —●— المخفض الناتج المحلي الإجمالي
GDP at current prices (Billion USD) GDP at constant prices (Billion USD) GDP Deflator

مصادر البيانات Data Sources

المركز الاتحادي للتنافسية والإحصاء، دولة الإمارات العربية المتحدة
<http://www.fcsc.gov.ae>



هيئة المعلومات والحكومة الإلكترونية، مملكة البحرين
<http://www.iga.gov.bh>



الهيئة العامة للإحصاء، المملكة العربية السعودية
<http://www.stats.gov.sa>



المركز الوطني للإحصاء والمعلومات، سلطنة عُمان
<http://www.ncsi.gov.om>



المجلس الوطني للتخطيط، دولة قطر
<http://www.npc.gov.qa>



الإدارة المركزية للإحصاء، دولة الكويت
<http://www.csb.gov.kw>

