

# تقرير الإحصاءات النقدية والمالية لدول مجلس التعاون لدول الخليج العربية 2018م

العدد الرابع – أغسطس 2019م

تم إعداد هذا الإصدار استناداً إلى دليل الإصدارات الإحصائية

المعتمد من قبل المركز الإحصائي لدول مجلس التعاون لدول الخليج العربية

نسخة إلكترونية من الإصدار متاحة على الموقع الإلكتروني للمركز حسب الرابط التالي:

<https://www.gccstat.org/ar/statistic/publications/monetary-and-financial-statistics>

©ذو الحجة 1440 هـ، أغسطس 2019م

جميع الحقوق محفوظة

في حالة الاقتباس يرجى الإشارة إلى هذا الإصدار كما يلي:

المركز الإحصائي لدول مجلس التعاون لدول الخليج العربية GCC-STAT، 2019م، التقرير السنوي، الإحصاءات النقدية والمالية لدول مجلس التعاون لدول الخليج العربية 2018م، مسقط - سلطنة عمان.

جميع المراسلات توجه إلى :

المركز الإحصائي لدول مجلس التعاون لدول الخليج العربية

ص.ب. 840، مسقط - سلطنة عمان

هاتف: +968 24346499

فاكس: +968 24343228

البريد الإلكتروني: info@gccstat.org

الصفحة الإلكترونية: www.gccstat.org

## الملخص التنفيذي

مع استمرار مؤسسات النقد والبنوك المركزية بدول مجلس التعاون في اتباع سياسات نقدية تهدف إلى تحقيق استقرار الأسعار وتمكين القطاع المصرفي لدعم مختلف القطاعات الاقتصادية بما يتلاءم مع التطورات الاقتصادية الإقليمية والعالمية ودعم المصارف المحلية للقيام بدورها التمويلي في الاقتصاد، واصلت مؤشرات القطاع النقدي والمصرفي بدول المجلس في التحسن خلال العام 2018م وذلك نتيجة لارتفاع متوسط أسعار النفط العالمية والإصلاحات الهيكلية لنظام المالية العامة التي تنتهجها الدول الأعضاء بالمجلس.

فقد سجلت المجاميع النقدية لكتلة مجلس التعاون الخليجي معدلات نمو إيجابية في العام 2018م، حيث ارتفع عرض النقد بمفهومه الضيق م1 الذي يتمثل بالنقد المتداول خارج المصارف بالإضافة للودائع النقدية بنسبة 1.3% في العام 2018م مقارنةً مع العام السابق، وارتفع عرض النقد بمعناه الواسع م2 الذي يشمل عرض النقد م1 مضافاً إليه الودائع شبه النقدية خلال نفس الفترة بمعدل 1.7%. كما ارتفع عرض النقد م3 الذي يتضمن عرض النقد م2 بالإضافة إلى الودائع شبه النقدية الأخرى بنسبة 3.0% في العام ذاته. وسجلت القاعدة النقدية (النقود الاحتياطية) لمجلس التعاون الخليجي ارتفاعاً ملحوظاً بلغت نسبته 7.8%.

ويأتي التحسن في نمو المجاميع النقدية لمجلس التعاون الخليجي مدعوماً بنمو مجموع الودائع لدى البنوك التجارية العاملة بدول المجلس، حيث حققت معظم البنوك التجارية العاملة بدول المجلس معدلات نمو إيجابية لمجموع الودائع في العام 2018م تراوحت بين 2.6% في المملكة العربية السعودية و 7.9% في دولة الإمارات العربية المتحدة، بينما انخفض مجموع الودائع المصرفية في دولة قطر بنسبة -1.5%. وساهم نمو الودائع في استقرار السيولة المصرفية ونمت القروض المحلية المقدمة من قبل البنوك التجارية العاملة بدول المجلس بشكل إيجابي وتراوحت معدلات النمو بين 2.8% في المملكة العربية السعودية و 9.4% في مملكة البحرين.

وتحسنت الميزانيات العمومية للقطاع المصرفي الخليجي، وسجلت أصول البنوك التجارية في العام 2018م معدلات نمو جيدة في كل دول المجلس تراوحت بين 2.5% في المملكة العربية السعودية و 7.8% في سلطنة عُمان مقارنة مع العام السابق. وحققت البنوك التجارية الإماراتية والعمانية والكويتية نمو ملحوظاً للأصول الأجنبية خلال العام 2018م بلغت نسبته 17.4% و 16.0% و 8.0% على التوالي. وبلغت نسبة الأصول الأجنبية لدى البنوك التجارية من إجمالي أصول البنوك التجارية 41.8% في مملكة البحرين<sup>1</sup> كأعلى نسبة على مستوى دول المجلس، تلتها دولة الإمارات العربية المتحدة بنسبة 23.7%، فيما تراوحت النسبة بين 20.7% و 8.6% في بقية الدول الأعضاء.

وعلى صعيد أسواق المال، فقد تحسن أداء المؤشر العام المركب لأسواق مجلس التعاون خلال عام 2018م بمعدل 6.2%. وبلغت قيمة الأسهم المتداولة في أسواق مجلس التعاون خلال عام 2018م ما يقارب 294 مليار دولار أمريكي، بمعدل انخفاض بلغ -4.3% عن العام السابق، بينما ارتفعت القيمة السوقية للأسهم المدرجة للتداول في أسواق مجلس التعاون بمعدل 8.1% خلال عام 2018م لتصل إلى ما قيمته 1.1 ترليون دولار أمريكي تقريباً.

1. بنوك التجزئة فقط.

## تنويه للمستخدمين

### مصادر البيانات

الإحصاءات الواردة في هذا التقرير مستمدة من النشرات الإحصائية الصادرة عن مؤسسات النقد والبنوك المركزية الوطنية بدول مجلس التعاون، بما في ذلك المتغيرات ومعظم المؤشرات الخاصة بمعدلات النمو ونسب المكونات. ولكن في بعض الحالات وبالنسبة لبعض الدول تم احتساب مثل هذه المؤشرات من قبل المركز استناداً إلى مصادر البيانات الأصلية للدولة. وبالنسبة لمؤشرات أداء الأسواق المالية بدول مجلس التعاون فقد تم جمعها من خلال النشرات الإحصائية الصادرة من هيئات الأسواق المالية بدول المجلس.

### مجموع قيم المؤشرات على مستوى كتلة مجلس التعاون الخليجي:

#### أ. المجاميع النقدية:

يحتوي التقرير على مجموع إقليمي لكتلة مجلس التعاون لأهم المؤشرات النقدية. وتستند منهجية المركز الإحصائي الخليجي لدول مجلس التعاون لدول الخليج العربية في حساب المجموع الإقليمي على أفضل الممارسات الدولية، وبصفة عامة يتم اتباع منهجية صندوق النقد الدولي التي استخدمها في الملحق الإحصائي لمنطقة دول وسط آسيا والشرق الأوسط (أبريل 2017م)<sup>2</sup>، والذي شمل في بعض الحالات على مجموعة مجلس التعاون الخليجي.

وتم احتساب معدلات النمو لكتلة مجلس التعاون باستخدام الوزن النسبي للنتائج المحلي الإجمالي لكل دولة كنسبة من الناتج المحلي الإجمالي لمجموع دول المجلس بعد تحويله الى الدولار بأسعار الصرف السائدة في السوق، وفق الصيغة الرياضية التالية:

#### الصيغة الرياضية:

$$GCC\ GRi = \sum_{i=1}^6 (Xi * Yi) / GCC\ GDP$$

حيث أنه:

GCC GRi: معدل نمو المؤشر النقدي لكتلة مجلس التعاون.

Xi: معدل نمو المؤشر النقدي الخاص بالدولة i.

Yi: الناتج المحلي الأجمالي للدولة بالدولار الأمريكي الخاص بالدولة i.

GCC GDP: الناتج المحلي الإجمالي لمجموع دول المجلس بالدولار الأمريكي.

وينبغي الإشارة إلى أنه لا يتم احتساب مجموع إقليمي لدول المجلس في حالة:

(1) عدم توفر بيانات لأكثر من دولتين للمؤشر الإحصائي.

(2) إذا كانت البيانات غير المتوفرة تمثل نسبة 25% أو أكثر من الوزن النسبي للنتائج المحلي الإجمالي لدول المجلس.

ب. المؤشر المركب لأسواق المال (CGI) في كتلة مجلس التعاون:

يتم إعداد هذا المؤشر المركب لقياس أداء أسواق المال لمجلس التعاون، حيث يتم في البداية تحويل مؤشرات أسواق المال المفردة إلى مؤشر مئوي (2017=100). بعدها يتم احتساب المؤشر المركب باستخدام أوزان ترجيحية تمثل القيمة السوقية للأسهم المتداولة.

الصيغة الرياضية:

$$CGI = \sum_{i=1}^7 \left( \frac{MCi}{TMCi} \times Gli \right)$$

حيث أنه:

i: مؤشر أسواق المال السبعة في دول مجلس التعاون.

CGI: المؤشر المركب لأسواق المال في مجلس التعاون في نهاية السنة.

MCi: القيمة السوقية للأسهم المتداولة في السوق المالي i خلال السنة.

TMCi: مجموع القيمة السوقية للأسهم المتداولة في أسواق مجلس التعاون خلال السنة.

Gli: المؤشر العام للسوق المالي i في نهاية السنة.

ج. التضخم العام لمجلس التعاون (باستثناء السكن)

يصدر المركز الإحصائي الخليجي الرقم القياسي العام لأسعار المستهلكين لمجلس التعاون والذي يُعد وينشر على مستوى التكتل أي الدول الست الأعضاء، حيث يتم إعداد هذا المؤشر بالاعتماد على بيانات الاسعار والأرقام القياسية لأسعار المستهلكين الوطنية التي تعدها المراكز الإحصائية الوطنية، وتم استبعاد مجموعة السكن من احتساب الرقم الاجمالي الخليجي بسبب التباين في منهجية احتساب الرقم القياسي لهذه المجموعة بين دول المجلس.

## رموز وملاحظات

- غير متوفر .
- صفر أو رقم مقرب 0
- تم إعداد التقرير من قبل إدارة الإحصاءات الاقتصادية بالمركز الإحصائي الخليجي.
- معدلات النمو مقارنة بالفترة السابقة ( العام بالعام السابق والشهر بالشهر السابق).
- في بعض الحالات يلاحظ وجود تباين طفيف بين القيم الإجمالية ومكوناتها والنسب المئوية ويعود ذلك لعمليات التقريب.
- فترة الاسناد: بيانات نشرات مؤسسات النقد والبنوك المركزية الخليجية الإحصائية ( كما وردت في شهر فبراير 2019م)<sup>3</sup> والتقارير الإحصائية الصادرة من هيئات الأسواق المالية بدول المجلس لعام 2018م.

## المحتويات

الصفحة	الموضوع
	قائمة الجداول
	قائمة الأشكال البيانية
	المقدمة
	المفاهيم والمصطلحات
	الفصل الأول: التطورات الاقتصادية العالمية والإقليمية خلال العام 2018م
	الفصل الثاني: أهم التطورات النقدية والمصرفية لدول مجلس التعاون الخليجي خلال العام 2018م
	1.2 التطورات النقدية لدول مجلس التعاون الخليجي خلال العام 2018م
	2.2 التطورات المصرفية لدول مجلس التعاون الخليجي خلال العام 2018م
	الفصل الثالث: أداء الأسواق المالية بدول مجلس التعاون خلال العام 2018م
	1.3 المؤشر العام لأسواق المال في دول مجلس التعاون خلال العام 2018م
	2.3 عدد الأسهم المتداولة في أسواق المال في دول مجلس التعاون خلال العام 2018م
	3.3 قيمة الأسهم المتداولة في أسواق المال في دول مجلس التعاون خلال العام 2018م
	4.3 القيمة السوقية للأسهم المدرجة للتداول في أسواق المال في دول مجلس التعاون خلال العام 2018م
	الفصل الرابع: أهم المؤشرات النقدية والمصرفية حسب دول مجلس التعاون، 2014-2018م
	1.4 أبرز التطورات النقدية والمصرفية لدولة الإمارات العربية المتحدة
	2.4 أبرز التطورات النقدية والمصرفية لمملكة البحرين
	3.4 أبرز التطورات النقدية والمصرفية للمملكة العربية السعودية
	4.4 أبرز التطورات النقدية والمصرفية لسلطنة عُمان
	5.4 أبرز التطورات النقدية والمصرفية لدولة قطر
	6.4 أبرز التطورات النقدية والمصرفية لدولة الكويت
	ملحق 1: الإحصاءات النقدية والمصرفية حسب دول مجلس التعاون الخليجي لعام 2018م
	ملحق 2: البيانات الوصفية حسب الدول
	المصادر

## قائمة الجداول

الصفحة	الجدول
	جدول 1: معدلات نمو الناتج المحلي الإجمالي الحقيقي لتكتلات دولية ودول مختارة، 2017 - 2018م
	جدول 2: معدلات نمو القاعدة النقدية لمجلس التعاون، 2017 - 2018م
	جدول 3: أهم المؤشرات النقدية والمصرفية لدولة الإمارات العربية المتحدة، 2014-2018م
	جدول 4: أهم المؤشرات النقدية والمصرفية لمملكة البحرين، 2014-2018م
	جدول 5: أهم المؤشرات النقدية والمصرفية للمملكة العربية السعودية، 2014-2018م
	جدول 6: أهم المؤشرات النقدية والمصرفية لسلطنة عُمان، 2014-2018م
	جدول 7: أهم المؤشرات النقدية والمصرفية لدولة قطر، 2014-2018م
	جدول 8: أهم المؤشرات النقدية والمصرفية لدولة الكويت، 2014-2018م
	جدول 9: الإحصاءات النقدية والمصرفية بدولة الإمارات العربية المتحدة لعام 2018م
	جدول 10: الإحصاءات النقدية والمصرفية بدولة الإمارات العربية المتحدة لعام 2018م، معدلات النمو (%)
	جدول 11: الإحصاءات النقدية والمصرفية بدولة الإمارات العربية المتحدة لعام 2018م، نسب مئوية (%)
	جدول 12: الإحصاءات النقدية والمصرفية بمملكة البحرين لعام 2018م
	جدول 13: الإحصاءات النقدية والمصرفية بمملكة البحرين لعام 2018م، معدلات النمو (%)
	جدول 14: الإحصاءات النقدية والمصرفية بمملكة البحرين لعام 2018م، نسب مئوية (%)
	جدول 15: الإحصاءات النقدية والمصرفية بالمملكة العربية السعودية لعام 2018م
	جدول 16: الإحصاءات النقدية والمصرفية بالمملكة العربية السعودية لعام 2018م، معدلات النمو (%)
	جدول 17: الإحصاءات النقدية والمصرفية بالمملكة العربية السعودية لعام 2018م، نسب مئوية (%)
	جدول 18: الإحصاءات النقدية والمصرفية بسلطنة عُمان لعام 2018م
	جدول 19: الإحصاءات النقدية والمصرفية بسلطنة عُمان لعام 2018م، معدلات النمو (%)
	جدول 20: الإحصاءات النقدية والمصرفية بسلطنة عُمان لعام 2018م، نسب مئوية (%)
	جدول 21: الإحصاءات النقدية والمصرفية بدولة قطر لعام 2018م
	جدول 22: الإحصاءات النقدية والمصرفية بدولة قطر لعام 2018م، معدلات النمو (%)
	جدول 23: الإحصاءات النقدية والمصرفية بدولة قطر لعام 2018م، نسب مئوية (%)
	جدول 24: الإحصاءات النقدية والمصرفية بدولة الكويت لعام 2018م
	جدول 25: الإحصاءات النقدية والمصرفية بدولة الكويت لعام 2018م، معدلات النمو (%)
	جدول 26: الإحصاءات النقدية والمصرفية بدولة الكويت لعام 2018م، نسب مئوية (%)



## قائمة الأشكال البيانية

الشكل	الصفحة
شكل 1: الناتج المحلي الإجمالي بالأسعار الجارية لمجلس التعاون للعام 2018م	
شكل 2: معدل التضخم العام لمجلس التعاون (باستثناء السكن)، 2014-2018م	
شكل 3: معدلات نمو مكونات عرض النقد م1 لمجلس التعاون للعام 2018م	
شكل 4: معدلات نمو مكونات عرض النقد م2 لمجلس التعاون للعام 2018م	
شكل 5: معدلات نمو عرض النقد م3 لمجلس التعاون للعام 2018م	
شكل 6: معدلات نمو الودائع المصرفية بدول مجلس التعاون للعام 2018م	
شكل 7: معدلات نمو القروض المحلية المقدمة من قبل البنوك التجارية العاملة بدول مجلس التعاون للعام 2018م	
شكل 8: معدلات نمو مجموع الأصول والأصول الأجنبية لدى البنوك التجارية العاملة بدول مجلس التعاون للعام 2018م	
شكل 9: نسبة الأصول الأجنبية من إجمالي أصول البنوك التجارية العاملة بدول مجلس التعاون للعام 2018م	
شكل 10: أداء المؤشر العام لأسواق المال بمجلس التعاون للعام 2018م	
شكل 11: عدد الأسهم المتداولة في أسواق المال بمجلس التعاون للعام 2018م	
شكل 12: قيمة الأسهم المتداولة في أسواق المال بمجلس التعاون للعام 2018م	
شكل 13: القيمة السوقية للأسهم المدرجة للتداول في أسواق المال بمجلس التعاون للعام 2018م	
شكل 14: إجمالي موجودات البنك المركزي الإماراتي، 2014-2018م	
شكل 15: إجمالي أصول البنوك التجارية الإماراتية ونسبة الأصول الأجنبية منها، 2014-2018م	
شكل 16: الأصول والخصوم الأجنبية للبنوك التجارية الإماراتية، 2014-2018م	
شكل 17: القروض المحلية المقدمة من قبل البنوك التجارية الإماراتية ومجموع الودائع لديها، 2014-2018م	
شكل 18: مكونات عرض النقد م2 بدولة الإمارات العربية المتحدة، 2014-2018م	
شكل 19: موجودات البنك المركزي البحريني، 2014-2018م	
شكل 20: الأصول والخصوم الأجنبية للبنوك التجارية البحرينية، 2014-2018م	
شكل 21: القروض المحلية المقدمة من قبل البنوك التجارية البحرينية ومجموع الودائع لديها، 2014-2018م	
شكل 22: مكونات عرض النقد م2 بمملكة البحرين، 2014-2018م	
شكل 23: موجودات البنك المركزي السعودي، 2014-2018م	
شكل 24: إجمالي الأصول والأصول الأجنبية لدى البنوك التجارية السعودية، 2014-2018م	
شكل 25: القروض المحلية المقدمة من قبل البنوك التجارية السعودية ومجموع الودائع لديها، 2014-2018م	
شكل 26: مكونات عرض النقد م3 بالمملكة العربية السعودية، 2014-2018م	

	شكل 27: إجمالي الموجودات ورصيد الأصول والخصوم الأجنبية للبنك المركزي العُماني، 2014-2018م
	شكل 28: إجمالي الأصول لدى البنوك التجارية العُمانية، 2014-2018م
	شكل 29: الأصول والخصوم الأجنبية للبنوك التجارية العُمانية، 2014-2018م
	شكل 30: القروض المحلية المقدمة من قبل البنوك التجارية العُمانية ومجموع الودائع لديها، 2014-2018م
	شكل 31: مكونات عرض النقد م2 بسلطنة عُمان، 2014-2018م
	شكل 32: إجمالي الموجودات ورصيد الأصول الأجنبية لبنك قطر المركزي، 2014-2018م
	شكل 33: إجمالي الأصول والأصول الأجنبية لدى البنوك التجارية القطرية، 2014-2018م
	شكل 34: القروض المحلية المقدمة من قبل البنوك التجارية القطرية ومجموع الودائع لديها، 2014-2018م
	شكل 35: مكونات عرض النقد م2 بدولة قطر، 2014-2018م
	شكل 36: إجمالي موجودات بنك الكويت المركزي، 2014-2018م
	شكل 37: إجمالي الأصول والأصول الأجنبية لدى البنوك التجارية الكويتية، 2014-2018م
	شكل 38: القروض المحلية المقدمة من قبل البنوك التجارية الكويتية ومجموع الودائع لديها، 2014-2018م
	شكل 39: مكونات عرض النقد م2 بدولة الكويت، 2014-2018م

## تقديم

يسر المركز الإحصائي لدول مجلس التعاون لدول الخليج العربية أن يقدم العدد الرابع من " التقرير السنوي للإحصاءات النقدية والمالية لدول مجلس التعاون لدول الخليج العربية 2018م"، مستعرضاً أبرز التطورات النقدية والمصرفية والمالية الخليجية خلال العام 2018م. ويهدف التقرير إلى رفد الباحثين والمهتمين وصناع القرار وعمامة الجمهور بآخر التطورات النقدية والمالية بدول مجلس التعاون الخليجي.

ويقوم المركز بجمع الإحصاءات النقدية والمالية من خلال المواقع الإلكترونية لمؤسسات النقد والبنوك المركزية لدول مجلس التعاون لدول الخليج العربية ومن خلال النشرات الإحصائية الصادرة من هيئات الأسواق المالية بالدول الأعضاء.

وينقسم هذا التقرير إلى أربعة فصول: يتحدث الفصل الأول نبذة عن التطورات الاقتصادية العالمية والاقليمية خلال العام 2018م. ويقدم الفصل الثاني صورة عن التطورات النقدية والمصرفية لمجلس التعاون الخليجي خلال العام 2018م لتكتل دول المجلس ولكل دولة على حده لغرض اجراء المقارنات بين الدول. ويرد في الفصل الثالث ولأول مرة في هذا التقرير نبذة عن أداء الأسواق المالية بدول مجلس التعاون خلال العام 2018م. ويبرز الفصل الرابع أهم المؤشرات النقدية والمصرفية لكل دولة للفترة 2014-2018م. وبالإضافة إلى ذلك، يحتوي التقرير على ملحق إحصائي بجداول للمؤشرات النقدية والمصرفية أكثر تفصيلاً حسب دول مجلس التعاون لعام 2018م بالعملة المحلية، ومعدلات النمو، ونسب مختارة لبعض المكونات.

وقد دعمت بيانات التقرير بالمنهجية الإحصائية والتي تشمل على البيانات الوصفية العامة، والتعاريف والملاحظات المنهجية المتعلقة بالدول الست الأعضاء في مجلس التعاون الخليجي.

ويعتبر هذا التقرير من أولويات مشروع "الإحصاءات النقدية والمالية وميزان المدفوعات" وهو أحد المشاريع ذات الأولوية في الخطة الاستراتيجية 2015-2020م للمركز الإحصائي الخليجي.

ويؤكد المركز الإحصائي الخليجي على ترحيبه المستمر بأية ملاحظات أو مقترحات من شأنها أن تثري محتوى هذا التقرير وتعمل على تطويره للأفضل في الإصدارات القادمة.

## المفاهيم والمصطلحات

الناتج المحلي الإجمالي: القيمة السوقية لجميع السلع والخدمات المنتجة في البلد خلال فترة معينة. ويتم تحديد إجمالي الناتج المحلي باستخدام البيانات المتعلقة بالإنتاج، أو النفقات، أو الدخل، ويُعرض بالأسعار الجارية أو الثابتة.

التضخم: يمكن تعريفه على أنه الزيادة في سعر السلع والخدمات مع مرور الوقت، وهو مصطلح اقتصادي يُشير إلى الارتفاع المستمر في المستوى العام للأسعار؛ حيث تصبح نفس الفئة النقدية تشتري كميات أقل مما كانت تشتريه سابقًا.

المؤشر العام لسوق المال: يشير المؤشر "الوطني" إلى أداء سوق الأوراق المالية لبلد معين، ويعكس بالتالي شعور المستثمرين تجاه حالة الاقتصاد الوطني. ويقاس المؤشر مستوى الأسعار في السوق، حيث يقوم على عينة من أسهم الشركات التي يتم تداولها في السوق المالية ويتم اختيار العينة بطريقة تتيح للمؤشر أن يعكس حالة السوق التي يهدف المؤشر إلى قياسها.

عدد الأسهم المتداولة: عدد الأسهم التي تم تداولها في السوق خلال فترة زمنية معينة.

قيمة التداول: قيمة الأسهم التي تم تداولها في السوق خلال فترة زمنية معينة.

القيمة السوقية للأسهم المدرجة للتداول: سعر إغلاق اسهم الشركات في السوق في نهاية الفترة الزمنية.

الأصول الأجنبية (البنك المركزي): مطالبات البنك المركزي على غير المقيمين؛ وتتضمن الذهب لدى البنك المركزي، وحقوق السحب الخاصة، والعملة الأجنبية، والودائع بعملة أجنبية في الخارج، والاستثمارات في أدوات الدين الصادرة عن بلدان أخرى، ووضع الاحتياطي في صندوق النقد الدولي.

الأصول الأجنبية (شركات الإيداع الأخرى): مطالبات شركات الإيداع الأخرى على غير المقيمين (من بنوك، وشركات، وأفراد)، وتتخذ في معظمها شكل ودائع بالعملة الأجنبية في الخارج.

السياسة النقدية: الإجراءات التي يقوم بها البنك المركزي، أو مجلس العملة، أو غيرهما من اللجان التنظيمية بما يكفل تحديد معدل نمو المعروض النقدي، والذي يؤثر بدوره على أسعار الفائدة. وتدار السياسة النقدية من خلال إجراءات من قبيل رفع أسعار الفائدة، أو تغيير مقدار النقد الذي تحتاجه البنوك التجارية في خزائنها (احتياطيات البنوك)، أو لاستهداف القاعدة النقدية.

الإجماليات النقدية: تشمل النقد المتداول والقاعدة النقدية أو الاحتياطي النقدي وعرض النقد المكون من م1 وم2 وم3. وتقاس الإجماليات النقدية كمية النقود المتداولة في الاقتصاد.

النقد المتداول خارج البنوك: يشمل العملة (الأوراق النقدية والمعدنية المتداولة خارج مؤسسات الإيداع) خارج البنوك المركزية وخزائن البنوك التجارية.

النقد لدى البنوك: يشمل العملة (الأوراق النقدية والمعدنية المتداولة) في خزائن البنوك التجارية (النقد في الخزينة).

النقد المتداول: لا تقوم دول مجلس التعاون الخليجي بنشر عرض النقد م0 في حين تنشر النقد المتداول والذي يتم احتسابه كمجموع النقد المتداول خارج البنوك والنقد لدى البنوك التجارية.

الودائع النقدية: تشمل الودائع تحت الطلب بالعملة المحلية.

عرض النقد م1: يسمى هذا الحجم من النقود بعرض النقد الضيق ويشمل النقد المتداول خارج البنوك مضافاً إليه الودائع النقدية.

الودائع شبه النقدية: تشمل الودائع الأجل (الودائع محددة الأجل أو ودائع التوفير) بالعملة المحلية والودائع بالعملة الأجنبية (لا تشمل الودائع الحكومية).

عرض النقد م2: يسمى هذا الحجم من النقود بعرض النقود بمعناه الوسيط (أو الواسع لدى بعض الدول) ويشمل عرض النقد بمعناه الضيق م1 إضافة إلى الودائع شبه النقدية.

الودائع شبه النقدية الأخرى: تشمل الودائع الحكومية وغيرها من الودائع غير المدرجة في عرض النقد م2.

عرض النقد م3: ويطلق عليه كذلك بعرض النقد بمعناه الواسع (أو الأوسع لدى بعض الدول) ويشمل عرض النقد م2 مضافاً إليه الودائع شبه النقدية الأخرى (الحكومية والودائع الأخرى).

القاعدة النقدية: تعرف القاعدة النقدية (الاحتياطي النقدي) على أنها مجموع النقد المتداول خارج البنوك والأرصدة الاحتياطية (التي تتكون من النقد في خزائن البنوك التجارية والودائع لدى البنك المركزي).

الاحتياطيات المصرفية: تشمل الحد الأدنى للاحتياطي (الاحتياطي الإلزامي) بالإضافة إلى الاحتياطيات الإضافية.

الاحتياطي الإلزامي: الاحتياطي الإجباري المفروض امتثالاً للشروط التنظيمية المتعلقة بضرورة احتفاظ البنوك بحجم معين من المبالغ النقدية كاحتياطي مقابل الودائع التي يودعها عملاء تلك البنوك.

الاحتياطيات الإضافية: الاحتياطيات الطوعية التي تحتفظ شركات الإيداع الأخرى بها علاوة على الحد الأدنى من الاحتياطيات الإلزامية.

مؤسسات الإيداع الأخرى (البنوك التجارية): هي المؤسسات التي تعتبر الوساطة المالية النشاط الرئيسي لها. وسعيًا لتحقيق هذه الغاية، تكون المطلوبات لدى هذه المؤسسات على شكل ودائع أو أدوات مالية (مثل شهادات الإيداع قصيرة الأمد) والتي تعتبر بديلاً للودائع.

## الفصل الأول: التطورات الاقتصادية العالمية والإقليمية خلال العام 2018م<sup>4</sup>

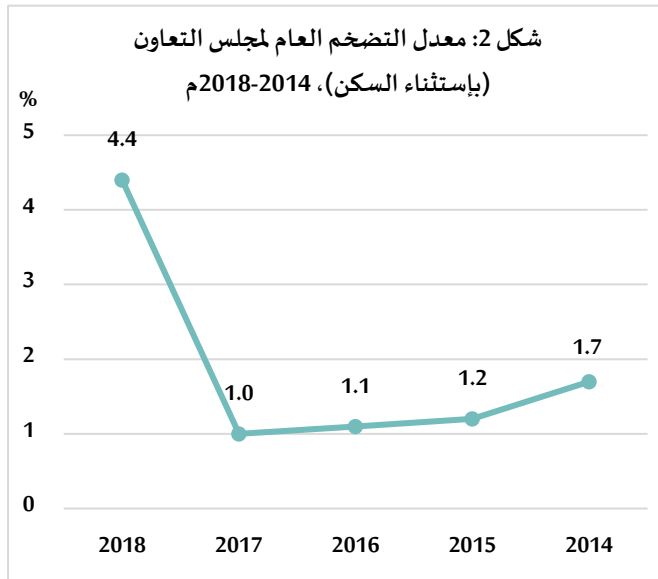
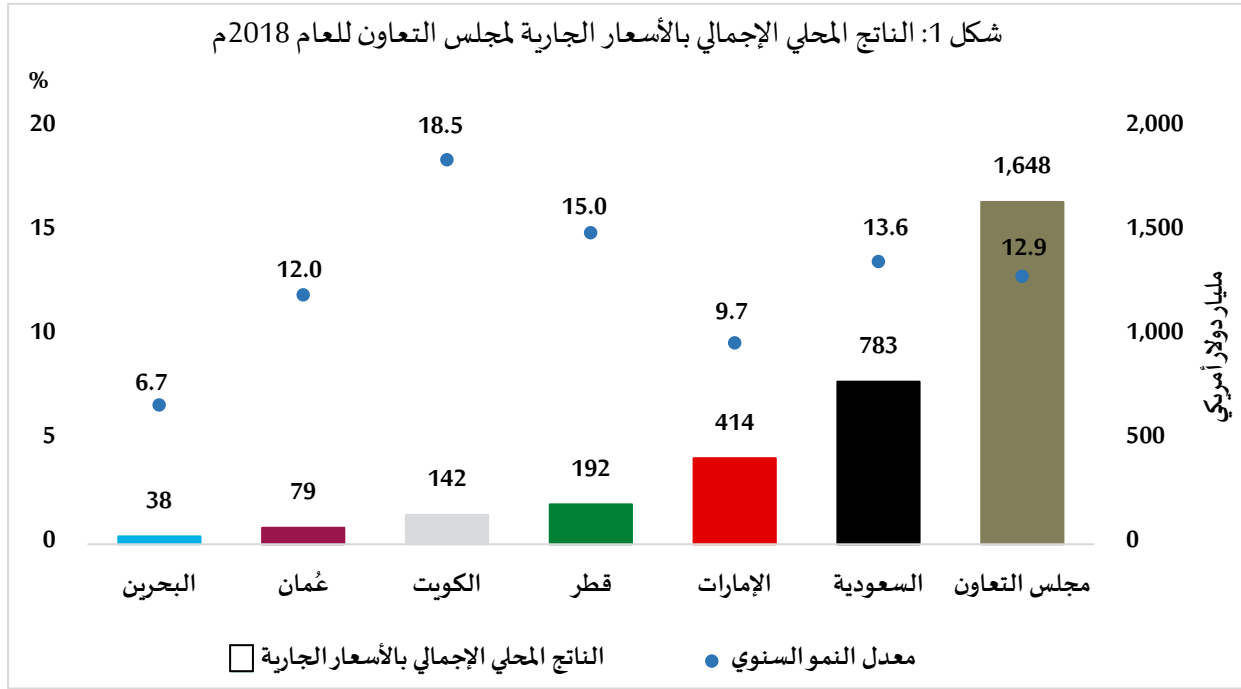
جدول 1: معدلات نمو الناتج المحلي الإجمالي الحقيقي لتكتلات دولية ودول مختارة، 2017 - 2018م		
التكتل/ الدولة	2017م	2018م
الاقتصاد العالمي	3.8	3.6
الاقتصادات المتقدمة	2.3	2.2
ومنها: - منطقة اليورو	2.4	1.8
- الولايات المتحدة الأمريكية	2.2	2.9
- اليابان	1.9	0.8
الأسواق الصاعدة والاقتصادات النامية	4.8	4.5
ومنها: - الصين	6.8	6.6
- روسيا	1.6	2.3
منطقة الشرق الأوسط وشمال إفريقيا و أفغانستان وباكستان	2.2	1.8
الاقتصادات العربية	0.7	2.5

واجه الاقتصاد العالمي خلال 2018م تحديات كبيرة وعلى مدار السنة، فتصاعد التوترات التجارية بين الولايات المتحدة والصين، والضغط الاقتصادي الكلية في الأرجنتين وتركيا، والاضطرابات في قطاع صناعة السيارات في ألمانيا، وتشديد سياسات الائتمان في الصين، وتضييق الأوضاع المالية إلى جانب عودة السياسة النقدية إلى طبيعتها في الاقتصادات المتقدمة الكبرى، ساهم في إضعاف التوسع العالمي إلى حد ما، وخاصة في النصف الثاني من 2018م، وكان النمو العالمي قد بلغ 3.8% في العام 2017، ثم تباطأ النمو إلى 3.6% في العام 2018م، وبلغ معدل التضخم العالمي 3.8% مقارنة بـ 3.2% في العام 2017م. وشهدت الاقتصادات المتقدمة تباطؤاً في النمو في نفس الفترة حيث نمت بمعدل 2.2% ونمت الأسواق الصاعدة والاقتصادات النامية في العام 2018م بنسبة 4.5%. إقليمياً، أشار تقرير آفاق الاقتصاد العربي الصادر عن صندوق النقد العربي (أبريل 2019م) أن الاقتصادات العربية شهدت تحسناً ملموساً خلال عام 2018م بفعل تعافي النمو الاقتصادي في الدول العربية المصدرة للنفط واستمرار زخم النشاط الاقتصادي في الدول المستوردة له. وسجل الناتج المحلي الإجمالي للدول العربية ككل نمواً بنسبة 2.5% خلال عام 2018م، مقابل النمو الطفيف المسجل في عام 2017م والبالغ 0.7%، (جدول 1).

وعلى مستوى دول مجلس التعاون الخليجي، أدت الإصلاحات المالية الهيكلية لنظام المالية العامة وارتفاع أسعار النفط العالمية بنسبة 33% في العام 2018م والجهود المبذولة لتحقيق التنوع الاقتصادي ونمو القطاع غير الهيدروكربوني إلى تحسن الوضع المالي والحساب الجاري، وتراجع العجز المسجل في الميزانيات المالية لمعظم دول مجلس التعاون الخليجي خلال العام 2018م. وأيضاً في ظل ذلك شهدت جميع دول مجلس التعاون الخليجي نمواً سنوياً موجباً في الناتج المحلي الإجمالي بالأسعار الجارية للعام 2018م<sup>5</sup> مقارنةً مع العام السابق، وتراوح النمو بين 6.7% في مملكة البحرين و 18.5% في دولة الكويت، وبالتالي واصل الناتج المحلي الإجمالي لتكتل مجلس التعاون الخليجي بالأسعار الجارية نموه الإيجابي وبنسبة بلغت 12.9% في

4. تقرير آفاق الاقتصاد العالمي الصادر عن صندوق النقد الدولي (أبريل 2019م)، وتقرير مستجدات: آفاق الاقتصاد الإقليمي في منطقة الشرق الأوسط وشمال إفريقيا وأفغانستان وباكستان الصادر عن صندوق النقد الدولي (أبريل 2019م) وتقرير آفاق الاقتصاد العربي الصادر عن صندوق النقد العربي (أبريل 2019م).  
5. تقديرات أولية مصدرها المركز الإحصائي الخليجي، يونيو 2019م، وصندوق النقد الدولي، أبريل 2019م.

العام 2018م ليصل إلى 1,648 مليار دولار أمريكي، مقارنة بقيمته في العام 2017م والتي بلغت 1,459 مليار دولار أمريكي، (شكل 1).



وشهد معدل التضخم العام لمجلس التعاون (باستثناء السكن) ارتفاعاً ملحوظاً في العام 2018م ليبلغ 4.4% مقارنة بمعدل 1.0% في العام 2017م وذلك لعدت عوامل أهمها فرض الضرائب في بعض دول المجلس، حيث تظهر السلسلة الزمنية تراجعاً لمعدل التضخم العام لمجلس التعاون منذ العام 2014م، فقد تراجع معدل التضخم من 1.7% في عام 2014م ليصل إلى 1.0% في العام 2017م ومن ثم قفز إلى 4.4% في العام 2018م (شكل 2).

الفصل الثاني: أهم التطورات النقدية والمصرفية لدول مجلس التعاون الخليجي خلال العام

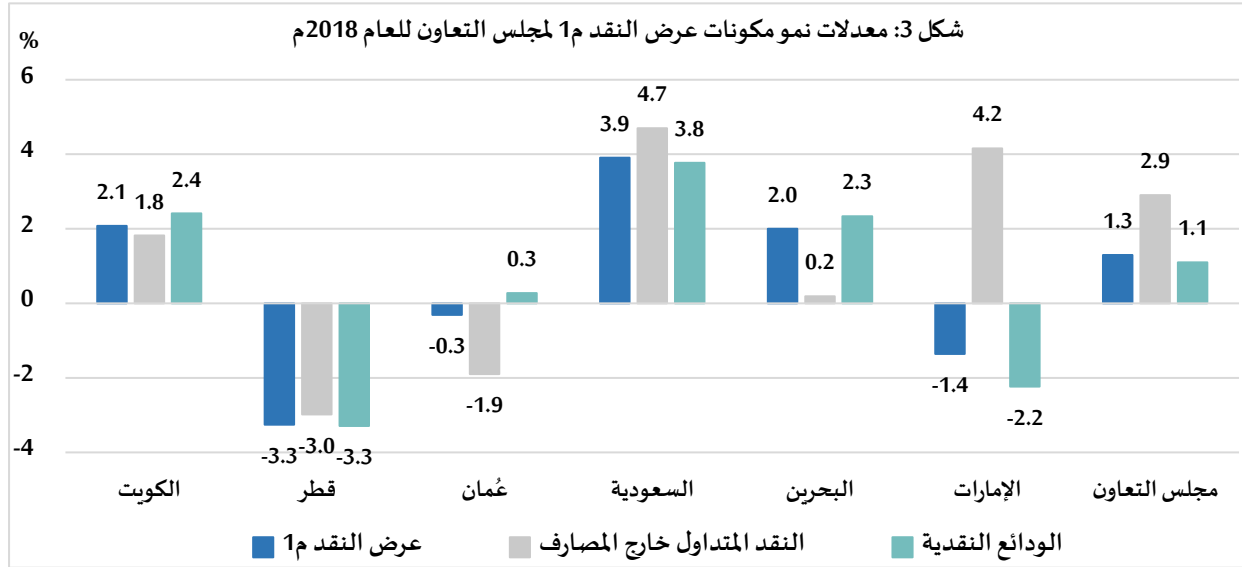
2018م



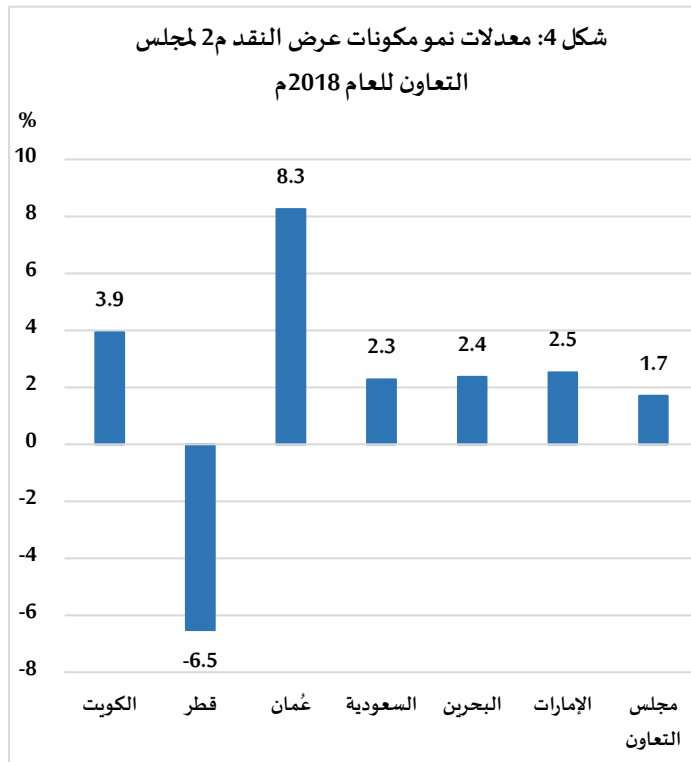
## 1.2 التطورات النقدية لدول مجلس التعاون الخليجي خلال العام 2018م

### عرض النقد م1

شهد عرض النقد بمفهومه الضيق م1 لمجلس التعاون خلال العام 2018م نمواً بنسبة 1.3%، مقارنة مع العام السابق والذي شهد نمواً بلغ 2.0%. و أما على صعيد الدول، سجلت المملكة العربية السعودية أعلى معدل نمو بلغ 3.9%، تلتها دولة الكويت بنسبة 2.1%، ومملكة البحرين بنسبة 2.0%. في المقابل سجلت كلاً من سلطنة عُمان ودولة الإمارات العربية المتحدة ودولة قطر تراجعاً بنسب -0.3% و -1.4% و -3.3% على التوالي، والتراجع المسجل في عرض النقد م1 لدى الدول جاء نتيجة لتراجع الودائع النقدية (ودائع تحت الطلب بالعملة المحلية) وتراجع النقد المتداول خارج المصارف، (شكل 3).

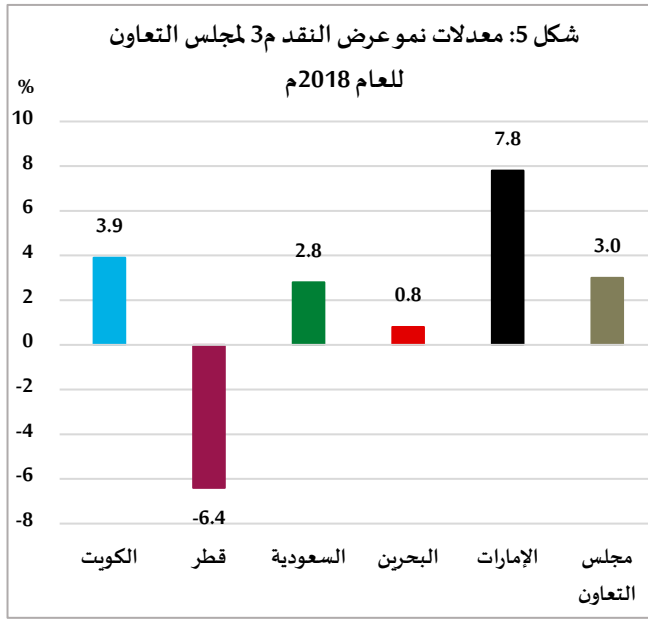


### عرض النقد م2



سجل عرض النقد بمفهومه الواسع م2 لمجلس التعاون ارتفاعاً بمعدل 1.7% في العام 2018م، مقارنةً بمعدل 3.8% في العام 2017م. وعلى صعيد الدول الأعضاء، سجلت سلطنة عمان في العام 2018م أعلى معدل نمو لعرض النقد م2 بلغ 8.3%، تلتها كل من دولة الكويت بنسبة 3.9%، ودولة الإمارات العربية المتحدة بنسبة 2.5%، ومملكة البحرين بنسبة 2.4%، والمملكة العربية السعودية بنسبة 2.3%. وأما دولة قطر فقد سجلت تراجعاً بنسبة -6.5%، والنمو المسجل لعرض النقد م2 جاء نتيجة ارتفاع الودائع شبه النقدية (الودائع الإدخارية والودائع لأجل) بالعملة المحلية والأجنبية التي يتم تضمينها به ولا تدرج في عرض النقد م1.

### عرض النقد م3<sup>6</sup>



ارتفع عرض النقد بمفهومه الأوسع م3 لمجلس التعاون بنسبة 3.0% في العام 2018م، وجاء هذا الارتفاع نتيجة لنمو الودائع الأخرى شبه النقدية (الودائع الحكومية في الغالب). وعلى مستوى الدول الأعضاء، سجلت دولة الإمارات العربية المتحدة أعلى نمو خلال العام 2018م بنسبة 7.8%، تلتها دولة الكويت بنسبة 3.9%، والمملكة العربية السعودية بنسبة 2.8%. وسجلت مملكة البحرين ارتفاعاً طفيفاً بنسبة 0.8%. في المقابل سجلت دولة قطر معدل نمو سالب بنسبة -6.4%، (شكل 5).

### القاعدة النقدية

جدول 2: معدلات نمو القاعدة النقدية لمجلس التعاون، 2017 - 2018م

البيان	2017م	2018م
مجلس التعاون	4.3	7.8
الإمارات	11.6	0.6
البحرين	7.1	-9.1
السعودية	-0.2	3.2
عُمان	-7.3	11.6
قطر	14.2	32.0
الكويت	0.3	19.7

سجلت القاعدة النقدية (أو النقود الاحتياطية) لمجلس التعاون في العام 2018م ارتفاعاً ملحوظاً بنسبة 7.8% مقارنة مع العام 2017م والذي شهد نمواً بنسبة 4.3%. وعلى مستوى الدول الأعضاء، سجلت دولة قطر أعلى معدل نمو في العام 2018م بنسبة 32.0%، تلتها دولة الكويت بنسبة 19.7%، وسلطنة عُمان بنسبة 11.6%، وسجلت كلاً من المملكة العربية السعودية ودولة الإمارات العربية المتحدة معدلات نمو بنسبة 3.2% و 0.6% على التوالي. وفي المقابل سجلت مملكة البحرين تراجعاً بنسبة -9.1%، (جدول 2).

6. لا يشمل المجموع سلطنة عُمان التي لا تقوم بحساب عرض النقد م3.

## 2.2 التطورات المصرفية لدول مجلس التعاون الخليجي خلال العام 2018م

### ودائع القطاع العام

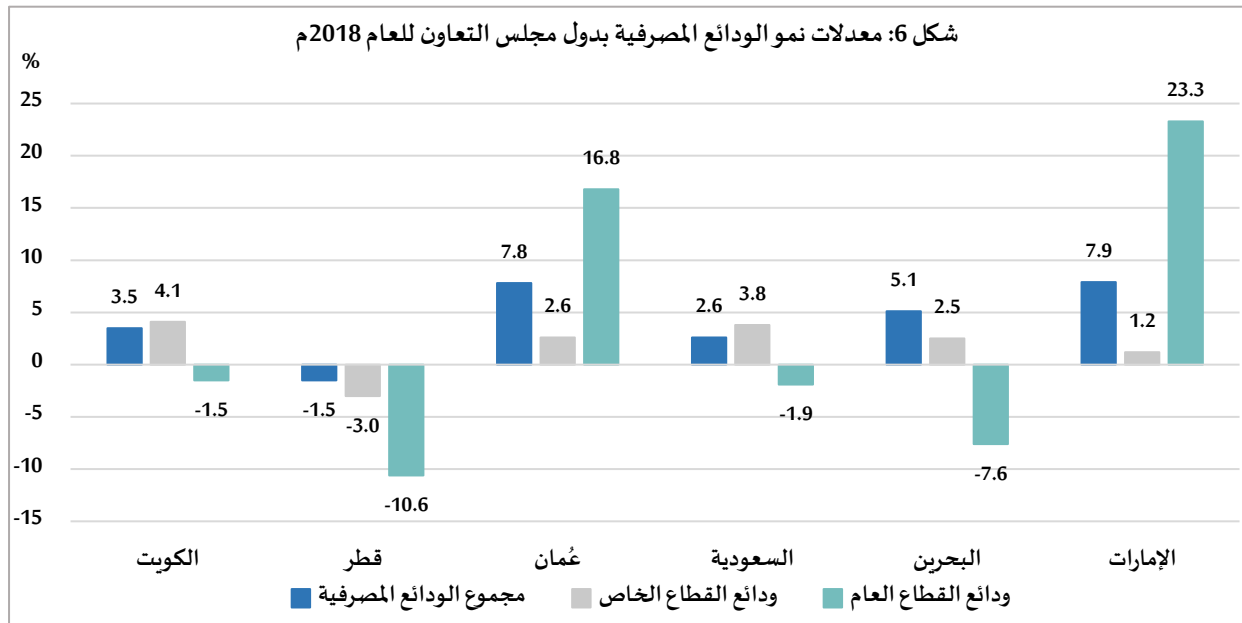
شهدت وداائع القطاع العام لدى البنوك التجارية العاملة بدول المجلس في العام 2018م معدلات نمو سلبية بلغت -10.6% في دولة قطر، و -7.6% في مملكة البحرين، و -1.9% في المملكة العربية السعودية، و -1.5% في دولة الكويت. في المقابل سجلت كلاً من دولة الإمارات العربية المتحدة وسلطنة عُمان معدلات نمو إيجابية بنسبة 23.3% و 16.8% على التوالي. وشكلت وداائع القطاع العام في العام 2018م ما نسبته 36.9% من مجموع الودائع في سلطنة عُمان، و 34.8% بدولة قطر، و 28.2% بدولة الإمارات العربية المتحدة، و 20.6% بالمملكة العربية السعودية، و 13.7% بدولة الكويت، و 9.9% بمملكة البحرين (شكل 6).

### ودائع القطاع الخاص

سجلت وداائع القطاع الخاص لدى البنوك التجارية العاملة بدول المجلس في العام 2018م معدلات نمو إيجابية في معظم دول المجلس وتراوحت بين 1.2% في دولة الإمارات العربية المتحدة و 4.1% في دولة الكويت. في حين تراجعت في دولة قطر بنسبة -3.0%. وشكلت وداائع القطاع الخاص في العام 2018م ما نسبته 44.3% من مجموع الودائع في دولة قطر، و 57.8% بمملكة البحرين، و 59.6% بدولة الإمارات العربية المتحدة، و 61.5% بسلطنة عُمان، و 76.4% بدولة الكويت، و 79.4% بالمملكة العربية السعودية<sup>7</sup> (شكل 6).

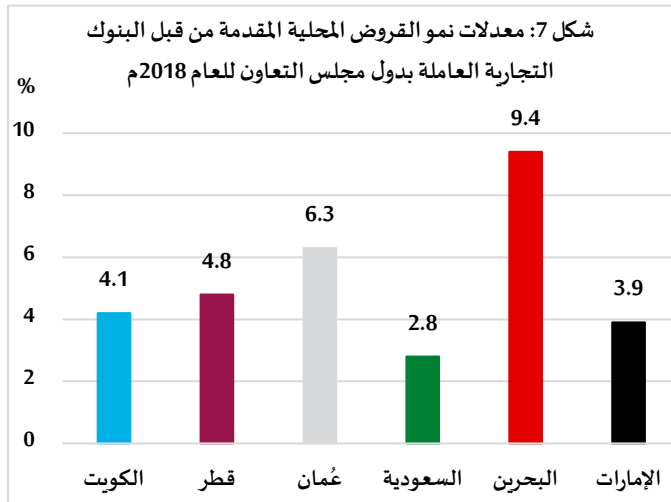
### مجموع الودائع المصرفية

حققت معظم البنوك التجارية العاملة بدول المجلس معدلات نمو إيجابية لمجموع الودائع في العام 2018م، حيث سجلت دولة الإمارات العربية المتحدة أعلى معدل نمو على مستوى دول المجلس بلغت نسبته 7.9%، وتلتها سلطنة عمان بنسبة 7.8%، ومملكة البحرين بنسبة 5.1%، ودولة الكويت بنسبة 3.5%، والمملكة العربية السعودية بنسبة 2.6%. في حين انخفض مجموع الودائع المصرفية في دولة قطر بنسبة -1.5% (شكل 6).



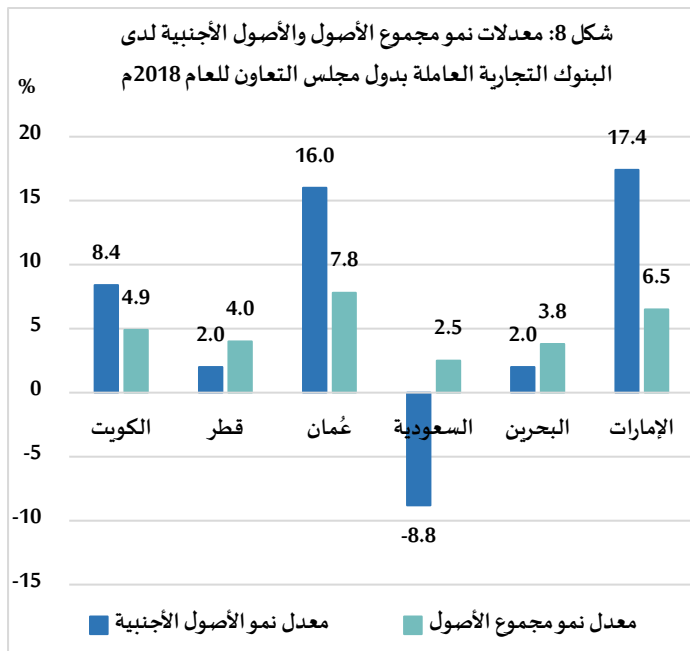
7. وداائع القطاع الخاص في المملكة العربية السعودية تشمل وداائع الشركات والأفراد بالإضافة إلى الاعتمادات المستندية والتحويلات القائمة وعمليات إعادة الشراء وقد تتضمن وداائع غير المقيمين.

## القروض المحلية



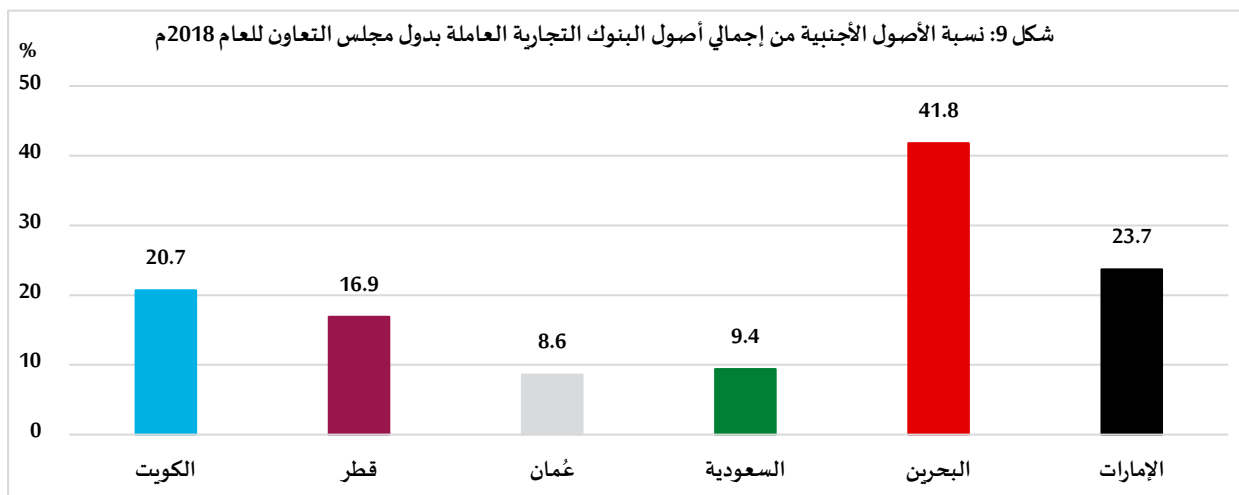
نمت القروض المحلية المقدمة من قبل البنوك التجارية بمملكة البحرين بنسبة 9.4% في العام 2018م مسجلة أعلى معدل نمو بين دول المجلس، وتلتها سلطنة عمان بنسبة 6.3%، ودولة قطر بنسبة 4.8%، ودولة الكويت بنسبة 4.1%، ودولة الإمارات العربية المتحدة بنسبة 3.9%، والمملكة العربية السعودية بنسبة 2.8% (شكل 7).

## الأصول المصرفية



سجل مجموع أصول البنوك التجارية العاملة بدول المجلس في العام 2018م معدلات نمو إيجابية في كل دول المجلس وتراوحت بين 2.5% في المملكة العربية السعودية و 7.8% في سلطنة عمان، وحققت البنوك التجارية الإماراتية أعلى معدل نمو للأصول الأجنبية بنسبة 17.4%. تلتها كلاً من سلطنة عُمان 16.0%، ودولة الكويت 8.4%، وسجلت كلاً من مملكة البحرين ودولة قطر معدلات نمو متساوية بنسبة 2.0% لكل منهما. وفي المقابل سجلت المملكة العربية السعودية تراجعاً بنسبة -8.8% (شكل 8).

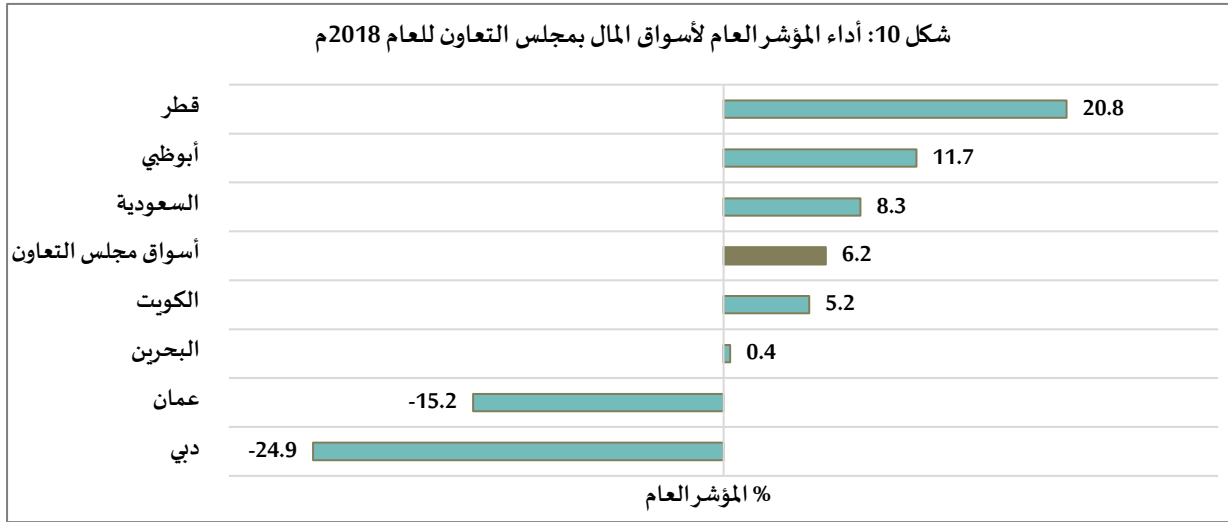
وشكلت الأصول الأجنبية لدى البنوك التجارية في العام 2018م ما نسبته 41.8% من إجمالي الأصول بمملكة البحرين، و 23.7% بدولة الإمارات العربية المتحدة، و 20.7% بدولة الكويت، و 16.9% بدولة قطر، و 9.4% بالمملكة العربية السعودية، و 8.6% بسلطنة عُمان (شكل 9).



الفصل الثالث: أداء الأسواق المالية بدول مجلس التعاون خلال العام 2018م

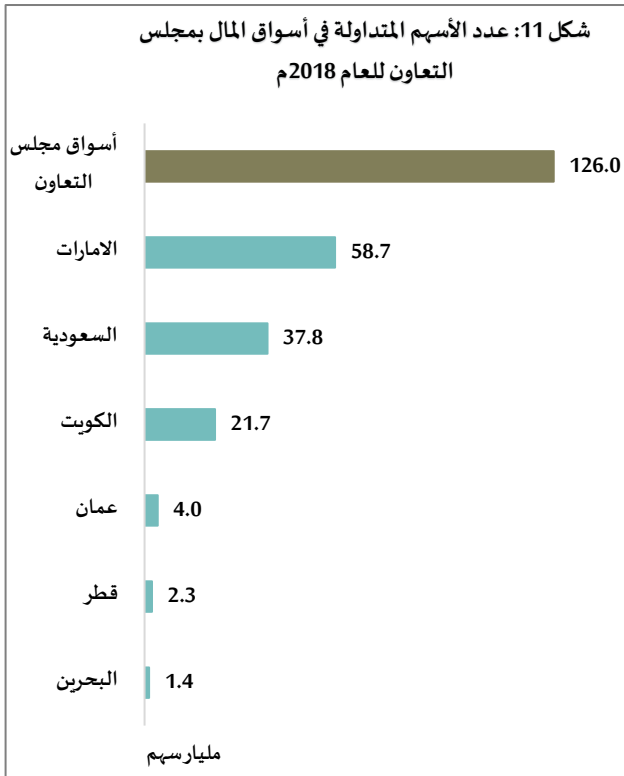
### 1.3 المؤشر العام لأسواق المال في دول مجلس التعاون خلال العام 2018م

تحسن أداء المؤشر العام المركب لأسواق مجلس التعاون خلال عام 2018م بمعدل 6.2%. وقد تفاوت أداء مؤشرات أسواق المال في دول المجلس، حيث تراوح نمو المؤشر العام بين إرتفاع بمعدل 20.8% في سوق دولة قطر وانخفاض بمعدل -24.9% في سوق دبي. وارتفع المؤشر العام في سوق أبوظبي و المملكة العربية السعودية و دولة الكويت بمعدل 11.7%، و 8.3%، و 5.2% على التوالي. بينما انخفض المؤشر العام في سلطنة عمان بمعدل -15.2%. في حين لم يسجل المؤشر العام لسوق مملكة البحرين تغييراً يذكر خلال عام 2018م، (شكل 10).



### 2.3 عدد الأسهم المتداولة في أسواق المال في دول مجلس التعاون خلال العام 2018م

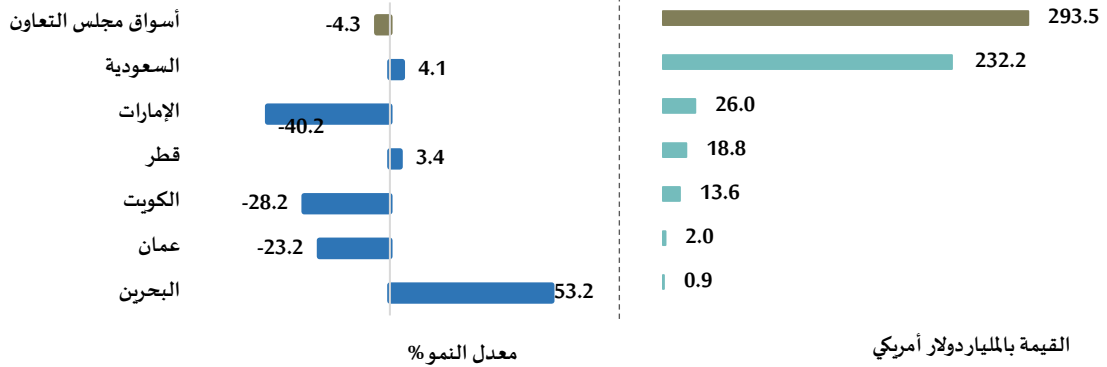
انخفض عدد الأسهم المتداولة في أسواق مجلس التعاون في عام 2018م بمقدار 83.5 مليار سهم، وبنسبة -39.8% ليبلغ 126 مليار سهم، (شكل 11). وقد سجلت جميع دول المجلس بإستثناء مملكة البحرين معدلات انخفاض في عدد الأسهم المتداولة، وجاءت دولة الكويت في المرتبة الأولى تلتها دولة الإمارات العربية المتحدة بنسبة -57.1% و -45.5% على التوالي من حيث معدل الانخفاض. ومن الجدير بالذكر أن سوق دولة الإمارات العربية المتحدة يشكلان أكبر أسواق دول مجلس التعاون من حيث عدد الأسهم المتداولة وبنسبة 46.6%.



### 3.3 قيمة الأسهم المتداولة في أسواق المال في دول مجلس التعاون خلال العام 2018م

بلغت قيمة الأسهم المتداولة في أسواق مجلس التعاون خلال عام 2018م ما يقارب 294 مليار دولار أمريكي، بمعدل انخفاض بلغ -4.3% مقارنة مع العام السابق. وعلى مستوى الدول، سجل سوق مملكة البحرين أعلى معدل نمو في قيمة الأسهم المتداولة بلغت نسبته 53.2%، في المقابل سجل سوق دولة الإمارات العربية المتحدة<sup>8</sup> أعلى معدل إنخفاض بلغت نسبته -40.2%. ومن الجدير بالذكر أن سوق المملكة العربية السعودية يعتبر أكبر أسواق دول مجلس التعاون من حيث قيمة الأسهم المتداولة، وشكل ما نسبته 79.1% من قيمة الأسهم المتداولة بدول المجلس، (شكل 12).

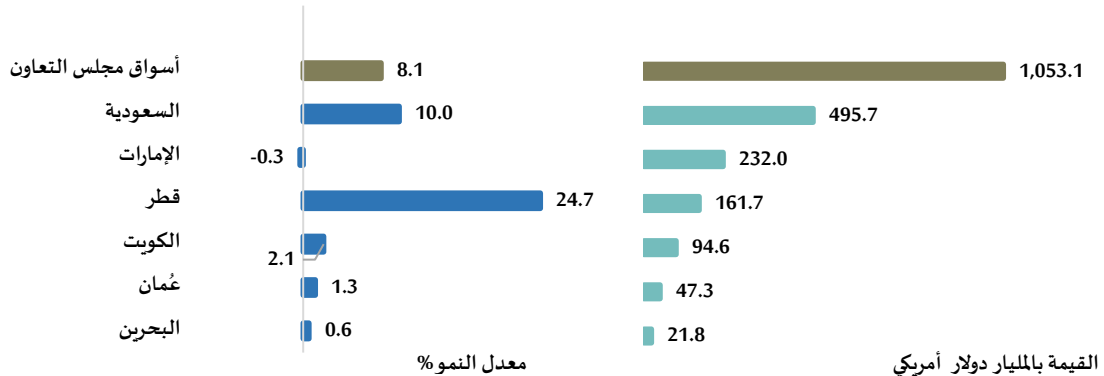
شكل 12: قيمة الأسهم المتداولة في أسواق المال بمجلس التعاون للعام 2018م



### 4.3 القيمة السوقية للأسهم المدرجة للتداول في أسواق المال في دول مجلس التعاون خلال العام 2018م

ارتفعت القيمة السوقية للأسهم المدرجة للتداول في أسواق مجلس التعاون بمعدل 8.1% خلال عام 2018م مقارنة مع العام السابق لتصل إلى ما قيمته 1.1 ترليون دولار أمريكي تقريباً. وعلى مستوى الدول، فقد سجلت أغلب أسواق دول المجلس نمواً في القيمة السوقية للأسهم المدرجة للتداول تراوحت بين 24.7% في سوق دولة قطر و 0.6% في سوق مملكة البحرين. و استثناءً من هذا الاتجاه، فقد تراجعَت القيمة السوقية للأسهم المدرجة للتداول في سوق دولة الإمارات العربية المتحدة<sup>9</sup> بنسبة طفيفة بلغت 0.3% خلال نفس العام، (شكل 13).

شكل 13: القيمة السوقية للأسهم المدرجة للتداول في أسواق المال بمجلس التعاون للعام 2018م



8. سوقي دبي وأبوظبي للأوراق المالية.

9. سوقي دبي وأبوظبي للأوراق المالية.

**الفصل الرابع: أهم المؤشرات النقدية والمصرفية حسب دول مجلس التعاون،**

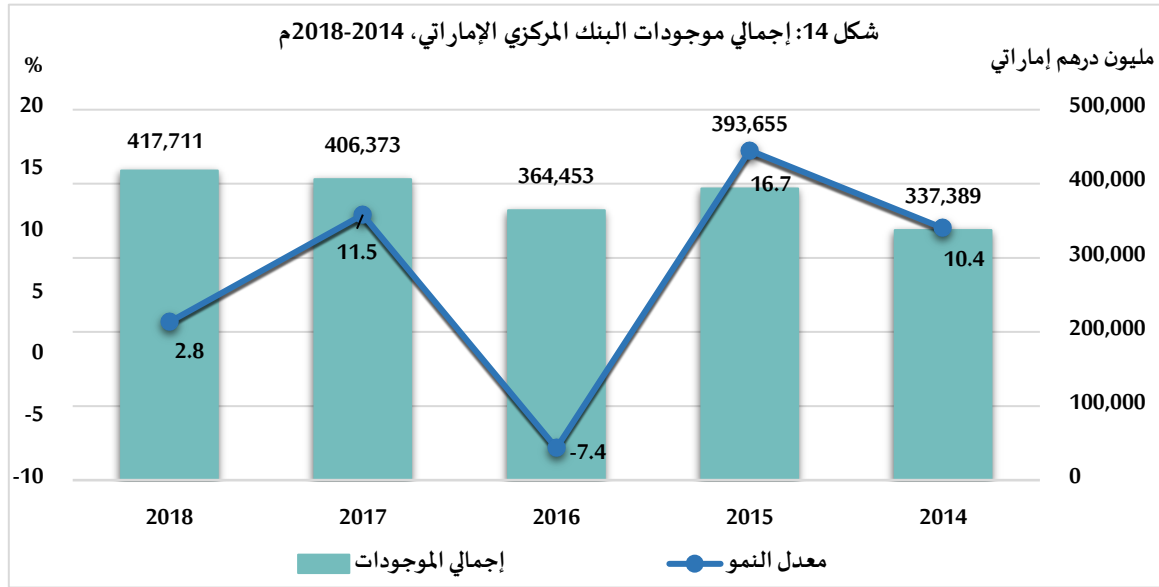
**2014-2018م**



## 1.4 أبرز التطورات النقدية والمصرفية لدولة الإمارات العربية المتحدة:

### البنك المركزي

سجل إجمالي الموجودات لدى البنك المركزي الإماراتي للعام 2018م ارتفاعاً بنسبة 2.8% مقارنةً مع العام السابق حيث بلغت قيمة الموجودات 417,711 مليون درهم إماراتي، (شكل 14). وبلغ رصيد الأصول الأجنبية لدى البنك المركزي في العام 2018م ما مقداره 365,426 مليون درهم إماراتي بنسبة ارتفاع 4.3% مقارنةً بالعام السابق. في المقابل شهد رصيد الخصوم الأجنبية ارتفاعاً بنسبة 36.1% في العام 2018م، وارتفع رصيد صافي الأصول الأجنبية لدى البنك المركزي بنسبة 3.9% ليصل إلى 358,442 مليون درهم إماراتي.

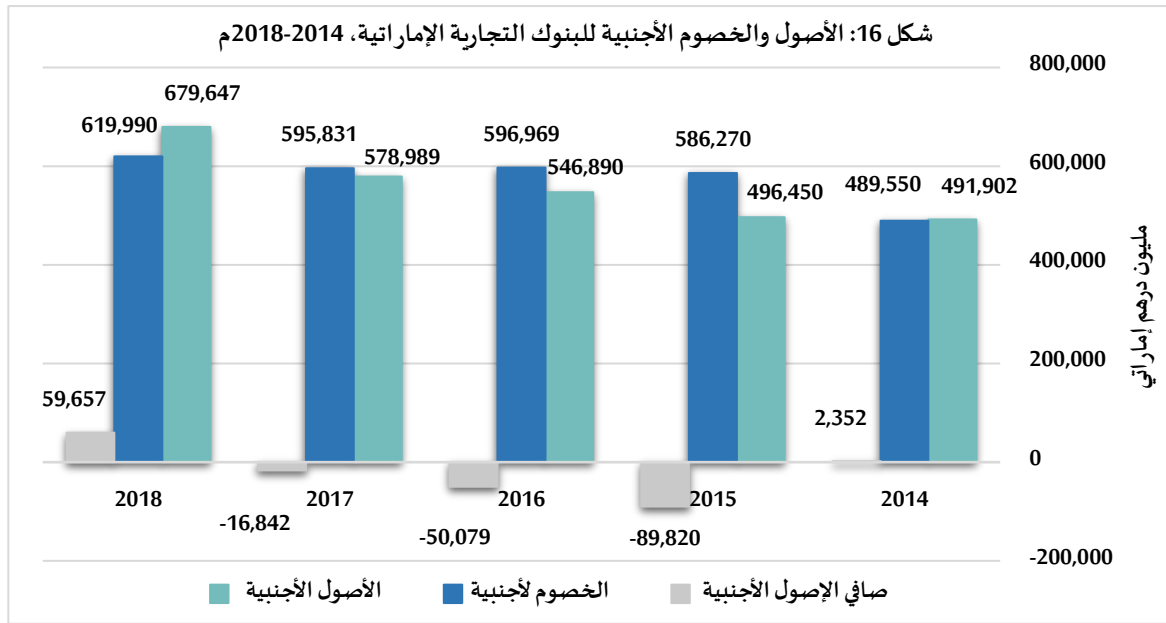


### مؤسسات الإيداع الأخرى (البنوك التجارية):

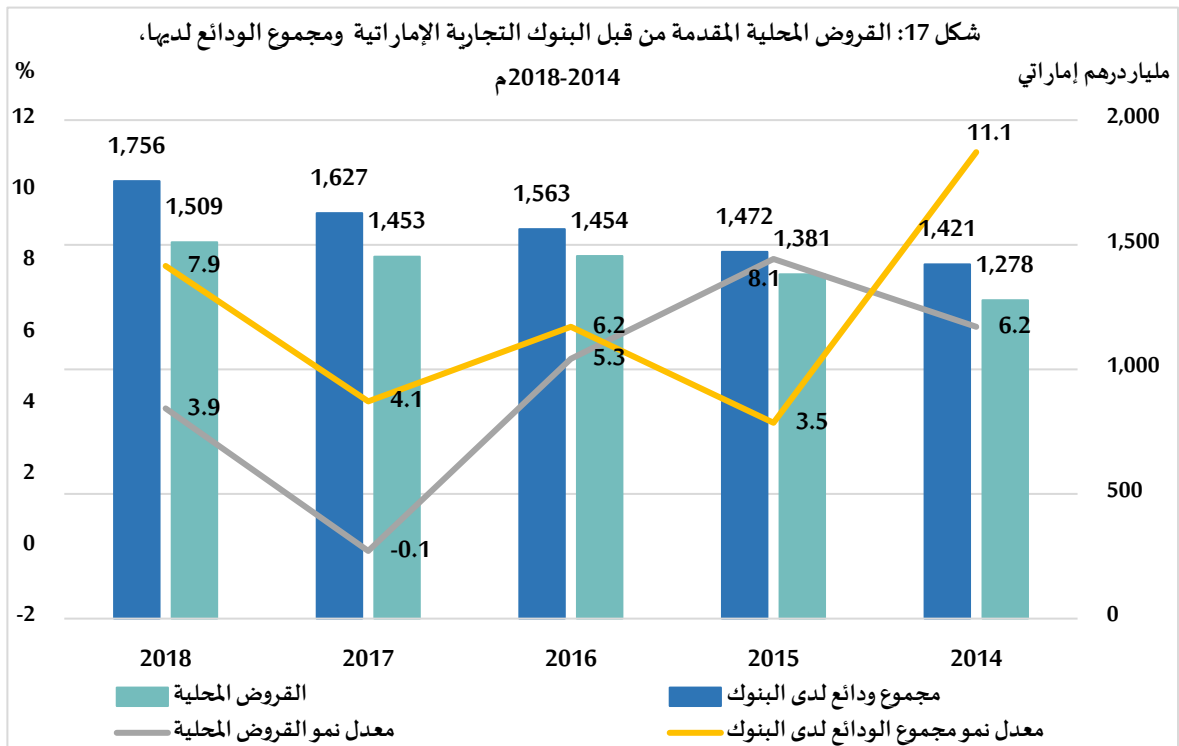


بلغ إجمالي أصول البنوك التجارية الإماراتية 2,868,516 مليون درهم إماراتي في 2018م محققاً نمواً بنسبة 6.5% مقارنةً مع العام السابق. وارتفع رصيد الأصول الأجنبية لدى البنوك إلى 679,647 مليون درهم إماراتي بمعدل نمو 17.4% مقارنةً مع العام السابق، وشكلت ما نسبته 23.7% من إجمالي الأصول، (شكل 15). وسجلت الخصوم الأجنبية في عام 2018م ارتفاعاً بمقدار 24,159 مليون درهم إماراتي أي بنسبة 4.1% مقارنةً مع العام السابق، لتصل إلى 619,990 مليون درهم إماراتي.

يتضح من البيانات أن رصيد الأصول الأجنبية لدى البنوك فاق رصيد الخصوم الأجنبية في عام 2018م، وبالتالي حققت رصيد إيجابي لصافي الأصول الأجنبية في العام 2018م وبلغ قدره 59,657 مليون درهم إماراتي وذلك بعدما سجلت رصيد سالب خلال السنوات الثلاثة السابقة، (شكل 16).

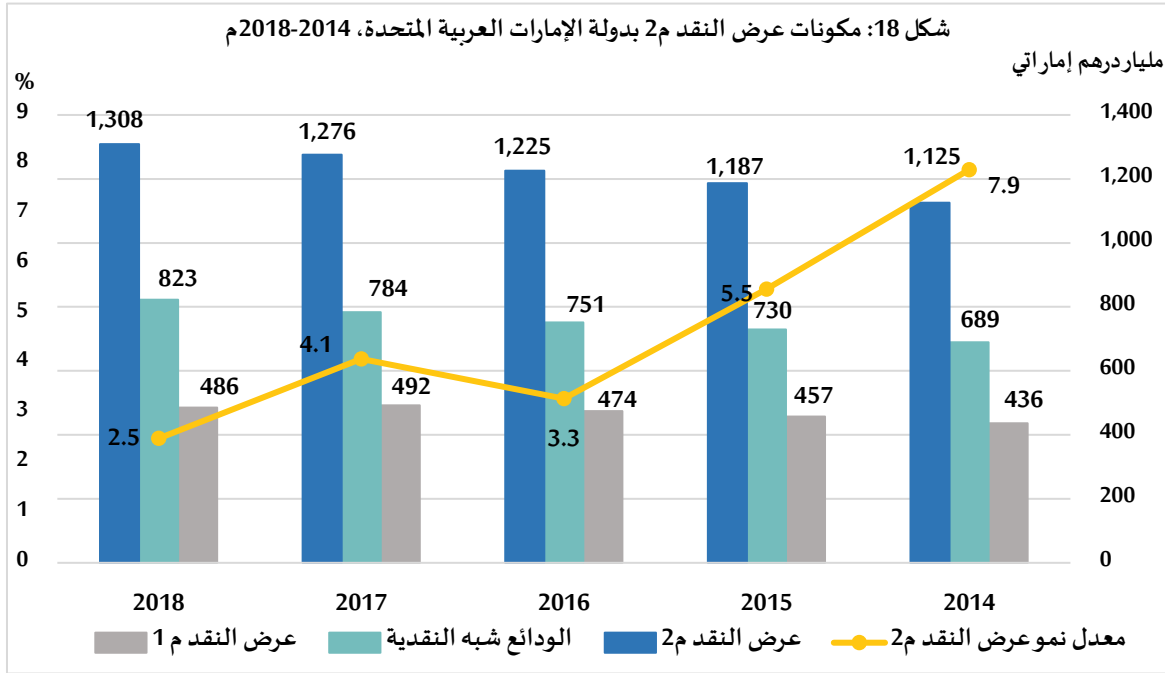


وفيما يخص القروض المحلية المقدمة من قبل البنوك التجارية فقد سجلت إرتفاعاً قدره 56,741 مليون درهم إماراتي في العام 2018م وبنسبة 3.9% مقارنةً مع العام 2017م والذي سجلت فيه تراجعاً طفيفاً بنسبة -0.1%. وسجل مجموع الودائع لدى البنوك التجارية في العام 2018م إرتفاعاً بنسبة 7.9% مقارنةً مع العام السابق وهو المعدل الأعلى خلال الأربع سنوات الماضية لتصل إلى 1,755,650 مليون درهم إماراتي (شكل 17). وبلغ مجموع رأس المال والاحتياطيات لدى البنوك 355,223 مليون درهم إماراتي، بنسبة ارتفاع 5.3% مقارنةً مع العام السابق.



## المجاميع النقدية:

سجلت القاعدة النقدية بدولة الإمارات العربية المتحدة خلال عام 2018 م نمواً بنسبة 0.6% مقارنةً بالعام السابق الذي شهد خلاله إرتفاعاً بلغ 11.6%. ونتيجة لتراجع الودائع النقدية<sup>10</sup> انخفض عرض النقد الضيق م1 في عام 2018 م بمعدل -1.4%. وفي المقابل سجل عرض النقد بمعناه الواسع م2 الذي يتمثل في عرض النقد م1 زائد الودائع شبه النقدية<sup>11</sup> نمواً في العام 2018 م بنسبة 2.5% وبلغ 1,308,432 مليون درهم إماراتي، وجاء هذا النمو نتيجة لإرتفاع الودائع شبه النقدية خلال نفس الفترة بمقدار 5.0% لتصل إلى 822,733 مليون درهم إماراتي مشكلاً ما نسبته 62.9% من عرض النقد م2، (شكل 18).



10. الودائع النقدية في دولة الإمارات العربية المتحدة تشمل كافة الودائع قصيرة الأجل التي يمكن لعميل البنك أن يسحب على أساسها بدون إخطار مسبق.  
11. الودائع شبه النقدية في دولة الإمارات العربية المتحدة تشمل ودائع المقيمين الادخارية والأجل بالعملة المحلية وودائع المقيمين بالعملة الأجنبية.

جدول 3: أهم المؤشرات النقدية والمصرفية لدولة الإمارات العربية المتحدة، 2014-2018م

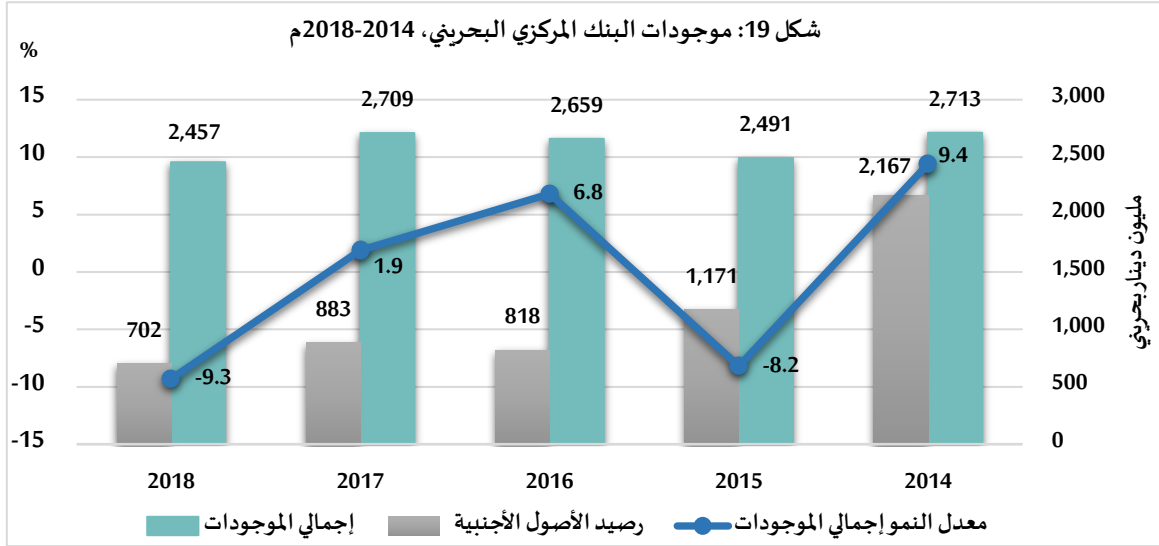
بالعملة المحلية: مليون درهم إماراتي

2018	2017	2016	2015	2014	البيان
البنك المركزي <sup>12</sup>					
417,711	406,373	364,453	393,655	337,389	إجمالي الموجودات/المطلوبات
2.8	11.5	-7.4	16.7	10.4	- معدل النمو
365,426	350,260	313,610	345,147	288,247	الأصول الأجنبية
4.3	11.7	-9.1	19.7	15.1	- معدل النمو
6,984	5,133	4,715	8,925	7,994	الخصوم الأجنبية
36.1	8.9	-47.2	11.6	135.5	- معدل النمو
358,442	345,127	308,895	336,222	280,253	صافي الأصول الأجنبية
3.9	11.7	-8.1	20.0	13.4	- معدل النمو
مؤسسات الإيداع الأخرى (البنوك)					
2,868,516	2,693,807	2,613,611	2,478,225	2,304,869	إجمالي الأصول / الخصوم
6.5	3.1	5.5	7.5	8.5	- معدل النمو
679,647	578,989	546,890	496,450	491,902	الأصول الأجنبية
23.7	21.5	20.9	20.0	21.3	- كنسبة من إجمالي الأصول
619,990	595,831	596,969	586,270	489,550	الخصوم الأجنبية
4.1	-0.2	1.8	19.8	18.4	- معدل النمو
1,509,437	1,452,696	1,454,414	1,381,181	1,277,620	القروض المحلية
3.9	-0.1	5.3	8.1	6.2	- معدل النمو
1,755,650	1,627,277	1,562,949	1,471,618	1,421,231	مجموع ودائع البنوك
7.9	4.1	6.2	3.5	11.1	- معدل النمو
355,223	337,348	307,830	286,272	268,016	رأس المال والإحتياطيات
5.3	9.6	7.5	6.8	9.5	- معدل النمو
المجاميع النقدية					
379,700	377,400	338,100	365,200	309,200	القاعدة النقدية
0.6	11.6	-7.4	18.1	9.7	- معدل النمو
485,699	492,365	474,054	456,934	436,132	عرض النقد م1
-1.4	3.9	3.7	4.8	14.9	- معدل النمو
1,308,432	1,276,139	1,225,452	1,186,819	1,125,429	عرض النقد م2
2.5	4.1	3.3	5.5	7.9	- معدل النمو
1,602,379	1,487,078	1,411,339	1,342,879	1,314,519	عرض النقد م3
7.8	5.4	5.1	2.2	9.1	- معدل النمو

## 2.4 أبرز التطورات النقدية والمصرفية لمملكة البحرين:

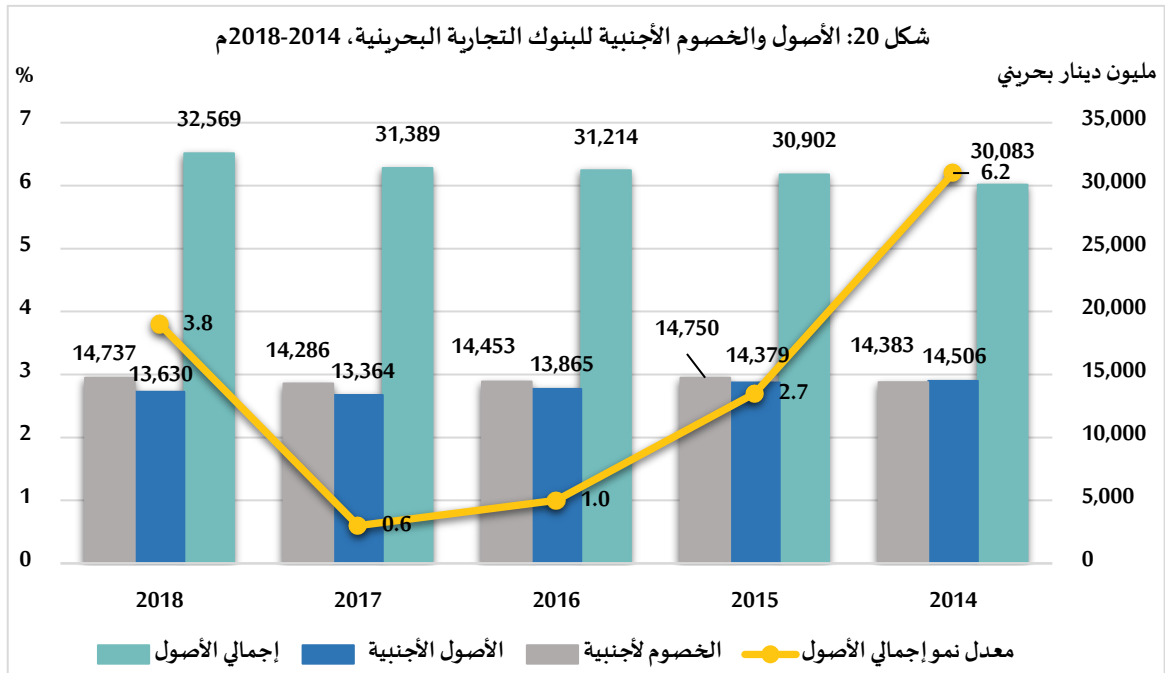
### البنك المركزي

تراجع إجمالي الموجودات لدى البنك المركزي البحريني بالعام 2018م بنسبة -9.3% مقارنةً بالعام السابق، وإنخفض رصيد الأصول الأجنبية بمقدار 181 مليون دينار بحريني وبنسبة -20.5% لنفس الفترة، (شكل 19).

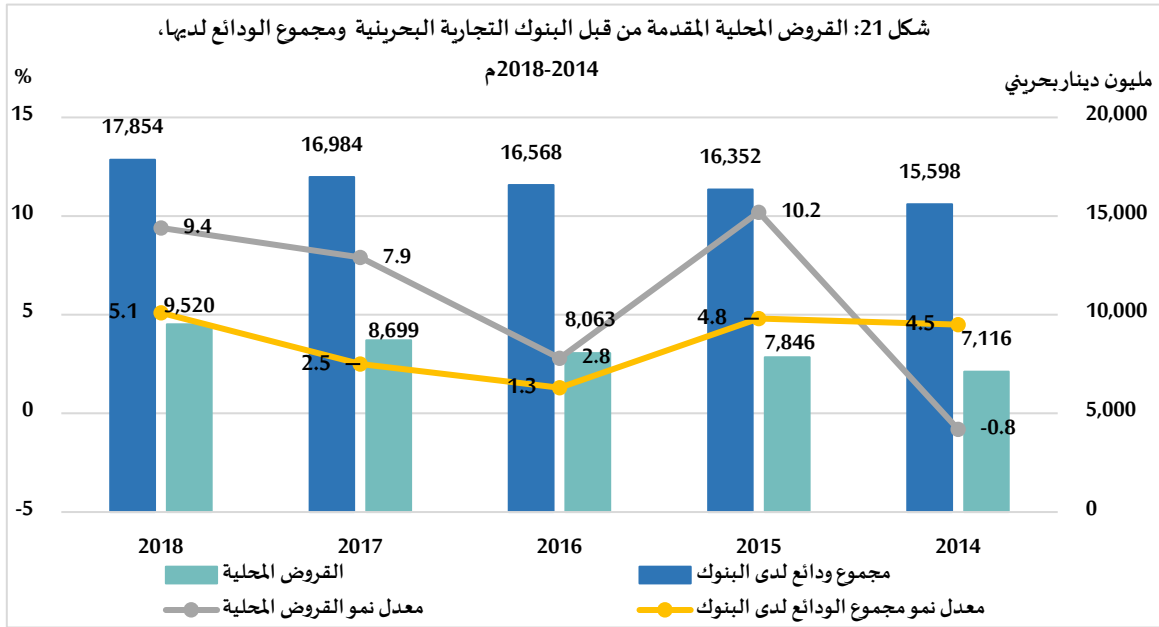


### مؤسسات الإيداع الأخرى (البنوك التجارية):

بلغ إجمالي أصول البنوك التجارية البحرينية 32,569 مليون دينار بحريني في 2018م محققةً نمواً بنسبة 3.8% مقارنةً مع العام السابق. وارتفع رصيد الأصول الأجنبية لدى البنوك إلى 13,630 مليون دينار بحريني بمعدل نمو 2.0% مقارنةً مع العام السابق، وشكلت ما نسبته 41.8% من إجمالي الأصول، وسجلت الخصوم الأجنبية ارتفاعاً بمقدار 451 مليون دينار بحريني لتصل إلى 14,737 مليون دينار بحريني، (شكل 20).

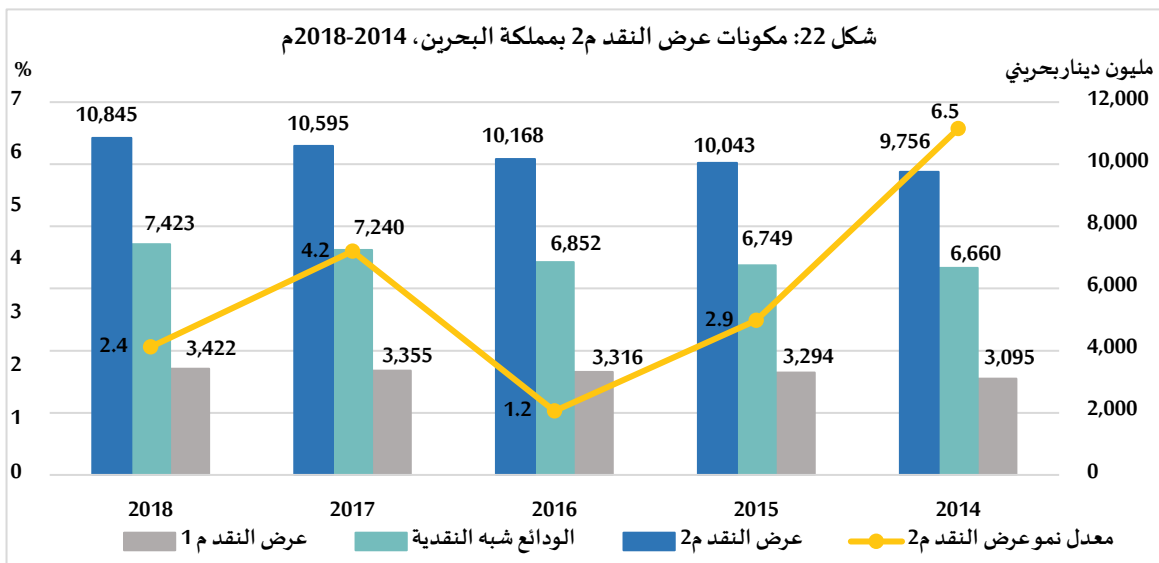


وفيما يخص القروض المحلية المقدمة من قبل البنوك التجارية فقد واصلت نموها في العام 2018م وشهدت إرتفاعاً قدره 821 مليون دينار بحريني وبنسبة 9.4% مقارنةً مع العام 2017م الذي سجلت فيه ارتفاعاً بنسبة 7.9%. وحقق مجموع الودائع لدى البنوك التجارية في العام 2018م إرتفاعاً بنسبة 5.1% مقارنةً مع العام السابق وهو المعدل الأعلى خلال الخمس سنوات الماضية لتصل إلى 17,854 مليون دينار بحريني (شكل 21). وبلغ مجموع رأس المال والإحتياطيات لدى البنوك 3,059 مليون دينار بحريني وبنسبة ارتفاع 4.1% مقارنةً مع العام السابق.



## المجاميع النقدية:

سجلت القاعدة النقدية بمملكة البحرين خلال عام 2018م تراجعاً ملحوظاً بنسبة -9.1% مقارنةً بالعام السابق الذي شهد خلاله إرتفاعاً بلغ 7.1%. وحقق عرض النقد بمعناه الواسع 2م نمواً في العام 2018م بنسبة 2.4% وبلغ 10,845 مليون دينار بحريني، وجاء هذا النمو نتيجة لإرتفاع الودائع شبه النقدية<sup>13</sup> ونمو عرض النقد م<sup>14</sup> خلال نفس الفترة بمقدار 2.5% و 2.0% على التوالي، (شكل 22).



13. تشمل الودائع شبه النقدية في مملكة البحرين وداائع التوفير وداائع الأجل لدى البنوك بالعملة المحلية والأجنبية على حد سواء.  
14. يشمل عرض النقد م1 في مملكة البحرين على النقد المتداول خارج البنوك والودائع تحت الطلب بالعملة المحلية والأجنبية.

جدول 4: أهم المؤشرات النقدية والمصرفية لمملكة البحرين، 2014-2018م

بالعملة المحلية: مليون دينار بحريني

2018	2017	2016	2015	2014	البيان
<b>البنك المركزي<sup>15</sup></b>					
2,457	2,709	2,659	2,491	2,713	إجمالي الموجودات/المطلوبات
-9.3	1.9	6.8	-8.2	9.4	- معدل النمو
702	883	818	1,171	2,167	الأصول الأجنبية
-20.5	7.9	-30.1	-46.0	14.3	- معدل النمو
0	0	0	0	0	الخصوم الأجنبية
.	.	.	.	.	- معدل النمو
702	883	818	1,171	2,167	صافي الأصول الأجنبية
-20.5	7.9	-30.1	-46.0	14.3	- معدل النمو
<b>مؤسسات الإيداع الأخرى (البنوك)<sup>16</sup></b>					
32,569	31,389	31,214	30,902	30,083	إجمالي الأصول / الخصوم
3.8	0.6	1.0	2.7	6.2	- معدل النمو
13,630	13,364	13,865	14,379	14,506	الأصول الأجنبية
41.8	42.6	44.4	46.5	48.2	- كنسبة من إجمالي الأصول
14,737	14,286	14,453	14,750	14,383	الخصوم الأجنبية
3.2	-1.2	-2.0	2.6	9.2	- معدل النمو
9,520	8,699	8,063	7,846	7,116	القروض المحلية
9.4	7.9	2.8	10.2	-0.8	- معدل النمو
17,854	16,984	16,568	16,352	15,598	مجموع ودائع البنوك
5.1	2.5	1.3	4.8	4.5	- معدل النمو
3,059	2,940	2,822	2,588	2,448	رأس المال والإحتياطيات
4.1	4.2	9.0	5.7	10.4	- معدل النمو
<b>المجاميع النقدية</b>					
1,710	1,882	1,757	1,918	2,157	القاعدة النقدية
-9.1	7.1	-8.4	-11.1	17.4	- معدل النمو
3,422	3,355	3,316	3,294	3,095	عرض النقد م <sup>1</sup>
2.0	1.2	0.7	6.4	10.7	- معدل النمو
10,845	10,595	10,168	10,043	9,756	عرض النقد م <sup>2</sup>
2.4	4.2	1.2	2.9	6.5	- معدل النمو
12,622	12,521	12,022	11,895	11,635	عرض النقد م <sup>3</sup>
0.8	4.2	1.1	2.2	3.7	- معدل النمو

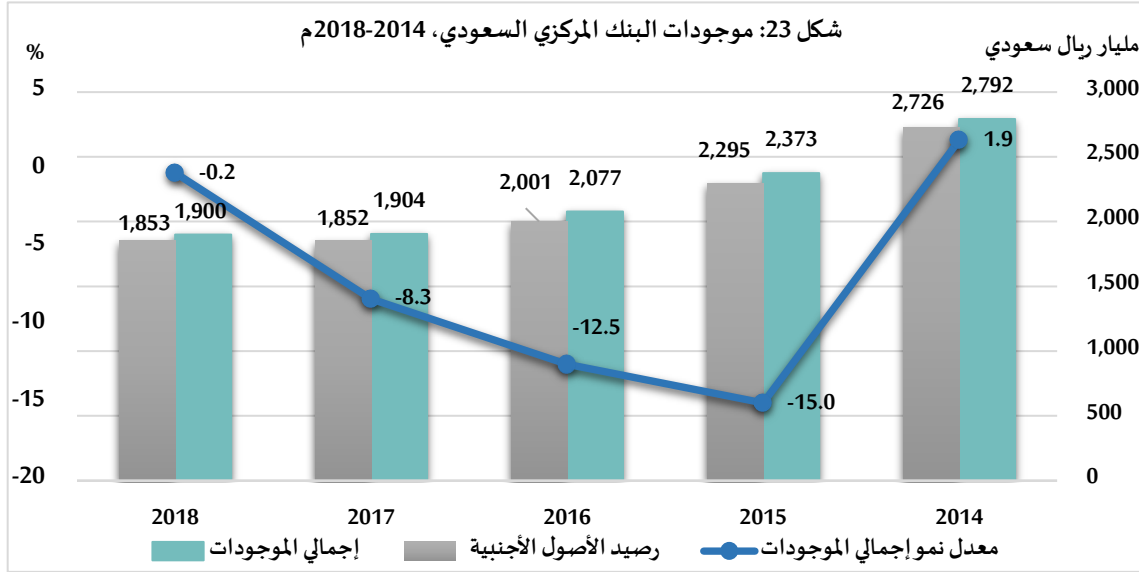
15. مصرف البحرين المركزي.

16. بنوك التجزئة فقط.

### 3.4 أبرز التطورات النقدية والمصرفية للمملكة العربية السعودية:

#### البنك المركزي

سجل إجمالي الموجودات لدى البنك المركزي السعودي للعام 2018م تراجعاً طفيفاً بنسبة -0.2% مقارنة مع العام السابق. وارتفع رصيد الأصول الأجنبية لدى البنك المركزي في العام 2018م بنسبة 0.1% بعد أن سجل تراجعاً خلال الأعوام الثلاثة الماضية بنسب بلغت -7.4% في 2017م و -12.8% و -15.8% في 2016م و 2015م على التوالي، (شكل 23). وفي المقابل شهد رصيد الخصوم الأجنبية تراجعاً بنسبة -6.9% في العام 2018م، وبالتالي حقق رصيد صافي الأصول الأجنبية لدى البنك المركزي نمواً بنسبة 0.1% ليصل إلى 1,835,866 مليون ريال سعودي.



#### مؤسسات الإيداع الأخرى (البنوك التجارية):

بلغ إجمالي أصول البنوك التجارية السعودية

م 2,363,398 مليون ريال سعودي في 2018م

محققاً نمواً بنسبة 2.5% مقارنة مع العام

السابق، في المقابل تراجع رصيد الأصول

الأجنبية لدى البنوك بنسبة -8.8% مقارنةً

لتصل إلى 221,085 مليون ريال سعودي

مشكلةً ما نسبته 9.4% من إجمالي الأصول

(شكل 24)، وسجلت الخصوم الأجنبية خلال

نفس الفترة ارتفاعاً بمقدار 974 مليون ريال

سعودي وبنسبة 1.0%. وفيما يخص القروض

المحلية المقدمة من قبل البنوك التجارية فقد

سجلت ارتفاعاً قدره 39,366 مليون ريال

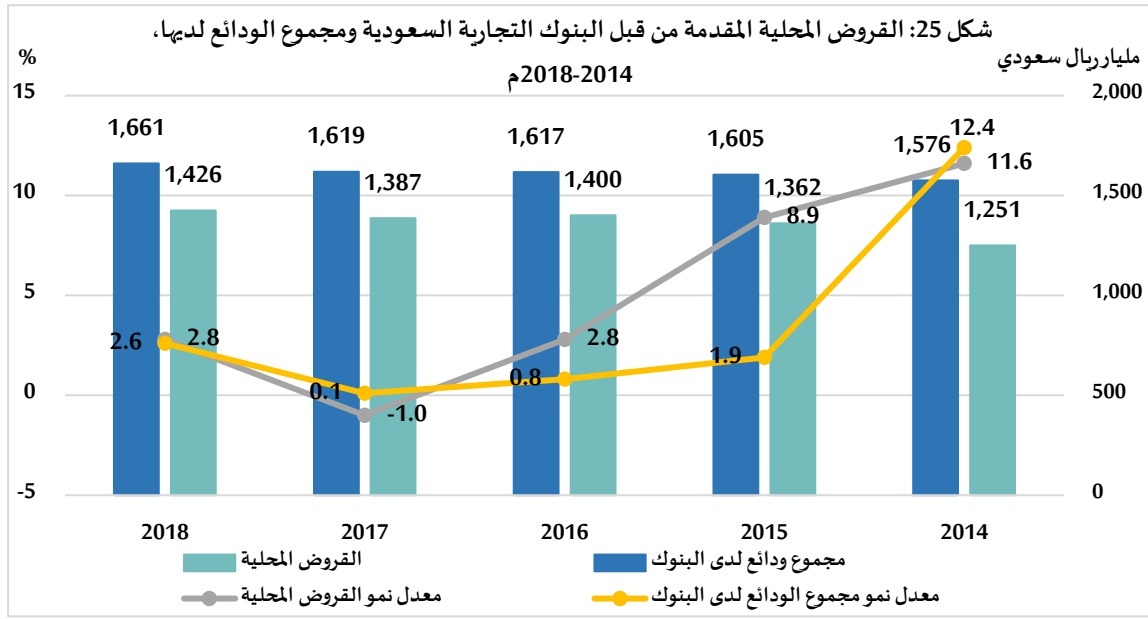
سعودي في العام 2018م وبنسبة 2.8%

مقارنةً مع العام 2017م والذي سجلت فيه



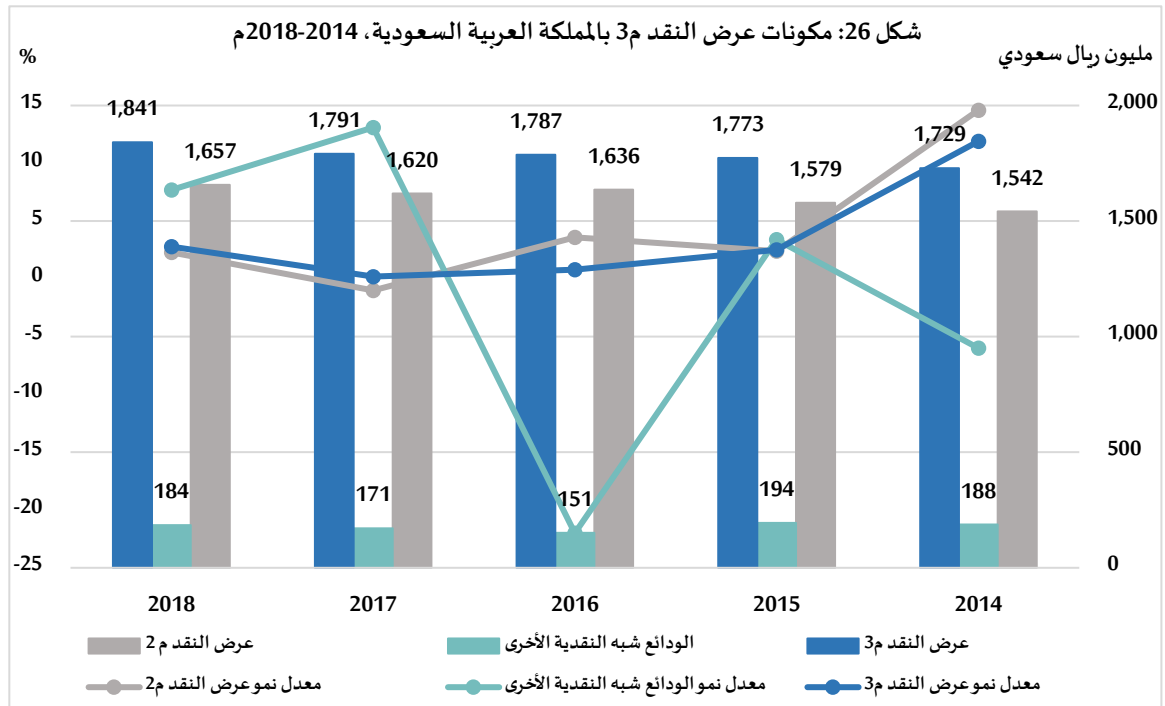


تراجعت بنسبة -1.0%. وسجل مجموع الودائع لدى البنوك التجارية في العام 2018م إرتفاعاً بنسبة 2.6% مقارنةً مع العام السابق وهو المعدل الأعلى خلال الأربع سنوات الماضية لتصل إلى 1,661,084 مليون ريال سعودي (شكل 25).



### المجاميع النقدية:

سجلت القاعدة النقدية بالملكة العربية السعودية خلال العام 2018م نمواً بنسبة 3.2% مقارنةً بالعام السابق الذي شهد خلاله تراجعاً بنسبة -0.2%. وحققت عرض النقد م3م الذي يتمثل في عرض النقد م2م زائد الودائع شبه النقدية الأخرى نمواً في العام 2018م بنسبة 2.8% وبلغ 1,841,238 مليون ريال سعودي، وجاء هذا النمو مدعوماً بنمو عرض النقد م2م بنسبة 2.3% والذي شكل ما نسبته 90.0% من عرض النقد م3م، وارتفاع الودائع شبه النقدية الأخرى<sup>17</sup> خلال نفس الفترة بمقدار 7.7% والتي مثلت 10.0% من عرض النقد م3م، (شكل 26).



17. تشمل الودائع شبه النقدية الأخرى في المملكة العربية السعودية بالودائع بالعملة الأجنبية والاعتمادات المستندية ومعاملات إعادة الشراء والتحويلات القائمة.

جدول 5: أهم المؤشرات النقدية والمصرفية للمملكة العربية السعودية، 2014-2018م

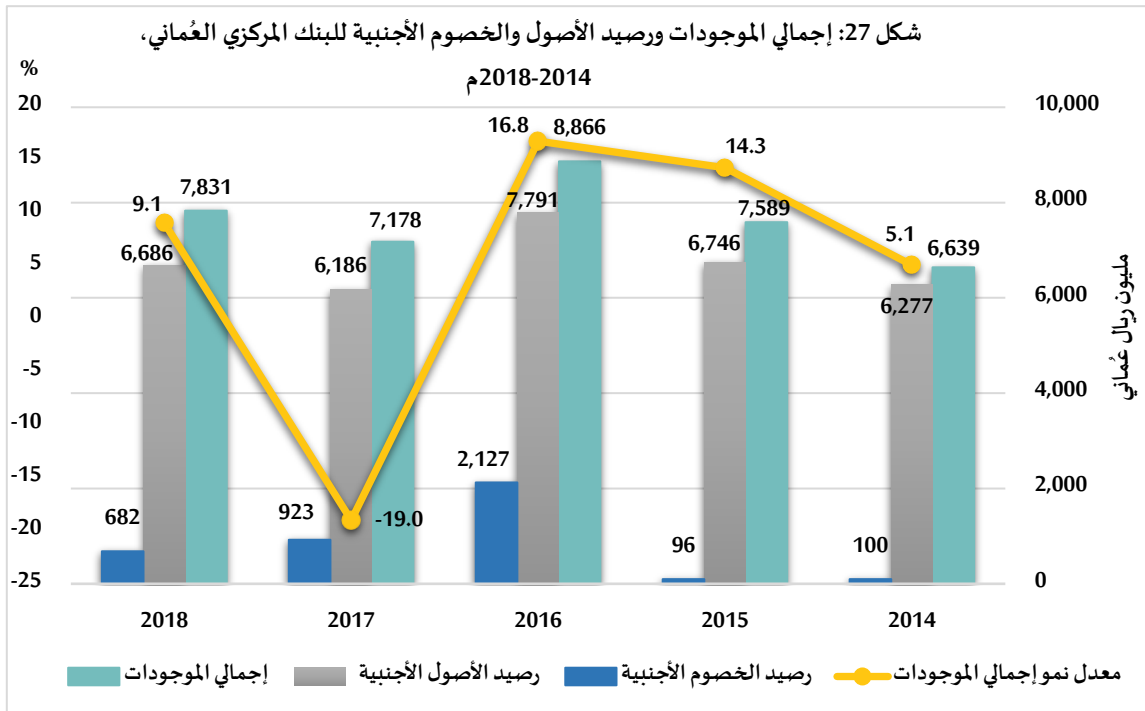
بالعملة المحلية: مليون ريال سعودي

2018	2017	2016	2015	2014	البيان
البنك المركزي <sup>18</sup>					
1,899,864	1,903,663	2,076,871	2,373,382	2,792,109	إجمالي الموجودات/المطلوبات
-0.2	-8.3	-12.5	-15.0	1.9	- معدل النمو
1,853,056	1,851,823	2,000,838	2,294,595	2,725,684	الأصول الأجنبية
0.1	-7.4	-12.8	-15.8	1.2	- معدل النمو
17,190	18,469	18,490	11,213	9,695	الخصوم الأجنبية
-6.9	-0.1	64.9	15.7	52.5	- معدل النمو
1,835,866	1,833,355	1,982,348	2,283,382	2,715,989	صافي الأصول الأجنبية
0.1	-7.5	-13.2	-15.9	1.0	- معدل النمو
مؤسسات الإيداع الأخرى (البنوك)					
2,363,398	2,305,760	2,256,334	2,208,768	2,132,577	إجمالي الأصول / الخصوم
2.5	2.2	2.2	3.6	12.6	- معدل النمو
221,085	242,362	225,838	316,710	251,613	الأصول الأجنبية
9.4	10.5	10.0	14.3	11.8	- كنسبة من إجمالي الأصول
95,476	94,502	80,132	91,171	92,277	الخصوم الأجنبية
1.0	17.9	-12.1	-1.2	24.0	- معدل النمو
1,425,896	1,386,530	1,400,419	1,361,629	1,250,646	القروض المحلية
2.8	-1.0	2.8	8.9	11.6	- معدل النمو
1,661,084	1,619,062	1,617,010	1,604,768	1,575,579	مجموع ودائع البنوك
2.6	0.1	0.8	1.9	12.4	- معدل النمو
303,887	317,604	298,895	270,964	248,111	رأس المال والإحتياطيات
-4.3	6.3	10.3	9.2	9.9	- معدل النمو
المجاميع النقدية					
311,615	301,927	302,404	300,697	282,924	القاعدة النقدية
3.2	-0.2	0.6	6.3	10.5	- معدل النمو
1,217,944	1,172,177	1,144,435	1,144,760	1,142,951	عرض النقد م1
3.9	2.4	0.0	0.2	14.2	- معدل النمو
1,656,967	1,620,004	1,636,030	1,579,261	1,541,694	عرض النقد م2
2.3	-1.0	3.6	2.4	14.6	- معدل النمو
1,841,238	1,791,134	1,787,352	1,773,296	1,729,356	عرض النقد م3
2.8	0.2	0.8	2.5	11.9	- معدل النمو

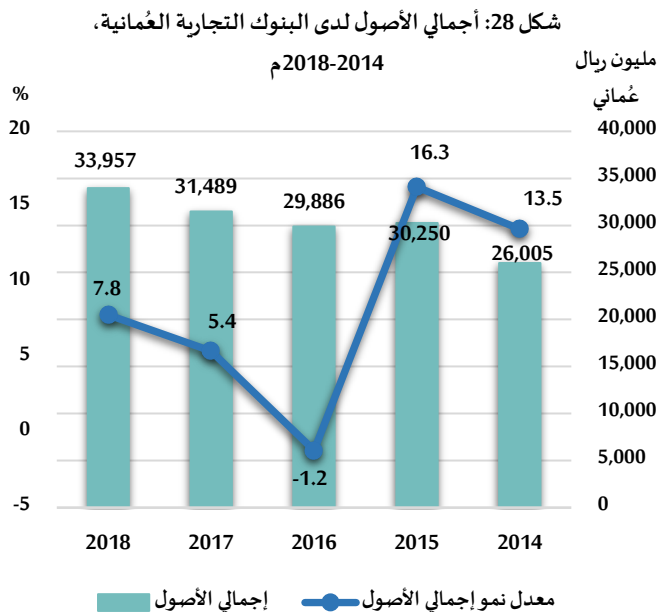
## 4.4 أبرز التطورات النقدية والمصرفية لسلطنة عُمان:

### البنك المركزي

شهد إجمالي موجودات البنك المركزي العُماني في العام 2018م ارتفاعاً ملحوظاً بنسبة 9.1% مقارنةً مع العام السابق والذي سجل فيه تراجعاً بنسبة -19.0%. وبلغ رصيد الأصول الأجنبية لدى البنك المركزي في العام 2018م 6,686 مليون ريال عُمانى وبنسبة ارتفاع بلغت 8.1% مقارنةً بالعام السابق. في المقابل شهد رصيد الخصوم الأجنبية تراجعاً بنسبة -14.1% في العام 2018م (شكل 27)، وبالتالي ارتفع رصيد صافي الأصول الأجنبية لدى البنك المركزي بنسبة 14.1% ليصل إلى 6,004 مليون ريال عُمانى.

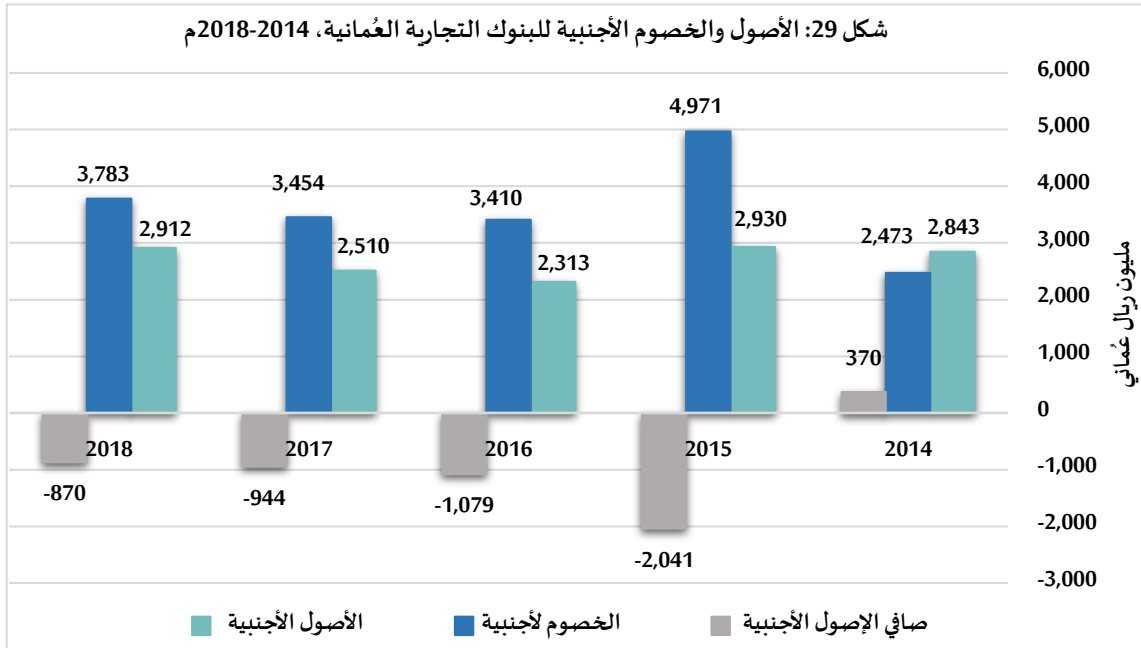


### مؤسسات الإيداع الأخرى (البنوك التجارية):

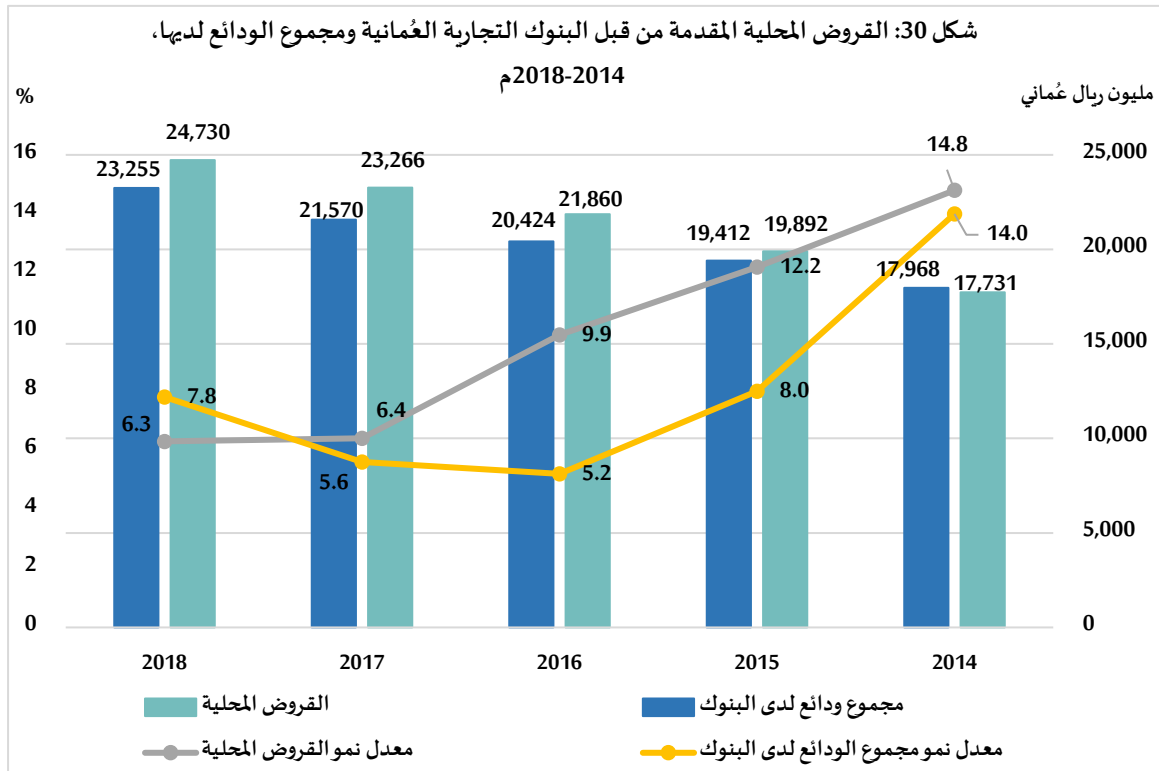


بلغ إجمالي أصول البنوك التجارية العُمانية 33,957 مليون ريال عُمانى في 2018م محققاً نمواً ملحوظاً بنسبة 7.8% مقارنةً مع العام السابق، (شكل 28). وارتفع رصيد الأصول الأجنبية لدى البنوك خلال نفس الفترة إلى 2,912 مليون ريال عُمانى وبمعدل نمو بلغ 16.0% مقارنةً مع العام السابق، وشكلت ما نسبته 8.6% من إجمالي الأصول، وفي جانب الخصوم الأجنبية فقد سجلت ارتفاعاً بمقدار 329 مليون ريال عُمانى أي بنسبة 9.5%، لتصل إلى 3,783 مليون ريال عُمانى.

يتضح من البيانات أن رصيد الخصوم الأجنبية فاق رصيد الأصول الأجنبية لدى البنوك في عام 2018م وللسنة الرابعة على التوالي، وبذلك حققت رصيد سلبي لصافي الأصول الأجنبية بلغ قدره -870 مليون ريال عُُماني، (شكل 29).

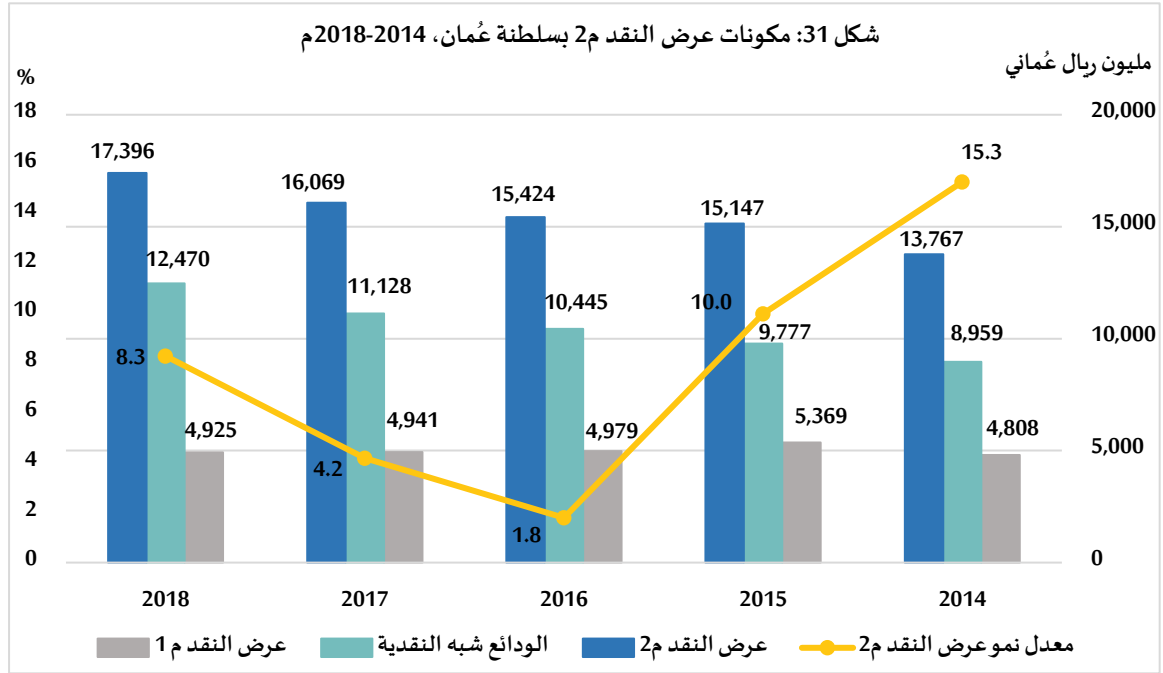


وفيما يخص القروض المحلية المقدمة من قبل البنوك التجارية فقد سجلت إرتفاعاً قدره 1,464 مليون ريال عُُماني في العام 2018م وبنسبة 6.3% مقارنةً مع العام السابق، وسجل مجموع الودائع لدى البنوك التجارية إرتفاعاً بنسبة 7.8% مقارنةً مع العام السابق لتصل إلى 23,255 مليون ريال عُُماني (شكل 30). وبلغ مجموع رأس المال والإحتياطيات لدى البنوك 5,305 مليون ريال عُُماني، بنسبة ارتفاع 7.9% مقارنةً مع العام السابق.



## المجاميع النقدية:

سجلت القاعدة النقدية بسلطنة عُمان خلال عام 2018 م نمواً بنسبة 11.6% مقارنةً بالعام السابق الذي شهدت خلاله تراجعاً بنسبة -7.3%. وبالرغم من التراجع المسجل في عرض النقد بمعناه الضيق م1 نظراً لانخفاض الودائع النقدية<sup>19</sup> المتضمنة به، إلا أن عرض النقد بمعناه الواسع م2 شهد نمواً في العام 2018 م بنسبة 8.3% وبلغ 17,396 مليون ريال عُماني، وجاء هذا النمو نتيجة لإرتفاع الودائع شبه النقدية<sup>20</sup> خلال نفس الفترة بمقدار 12.1%، وشكلت الودائع شبه النقدية ما نسبته 71.7% من عرض النقد م2 وشكل عرض النقد م1 النسبة المتبقية منه، (شكل 31).



19. تشمل الودائع النقدية في سلطنة عُمان، ودائع تحت الطلب للقطاع الخاص والمؤسسات العامة بالريال العُماني.

20. تشمل الودائع شبه النقدية في سلطنة عُمان مجموع ودائع التوفير وودائع لأجل بالعملة المحلية زائد شهادات الإيداع المُصدرة من قبل البنوك بالإضافة إلى حسابات هامش الضمان وجميع الودائع بالعملة الأجنبية لدى القطاع المصرفي.

جدول 6: أهم المؤشرات النقدية والمصرفية لسلطنة عُمان، 2014-2018م

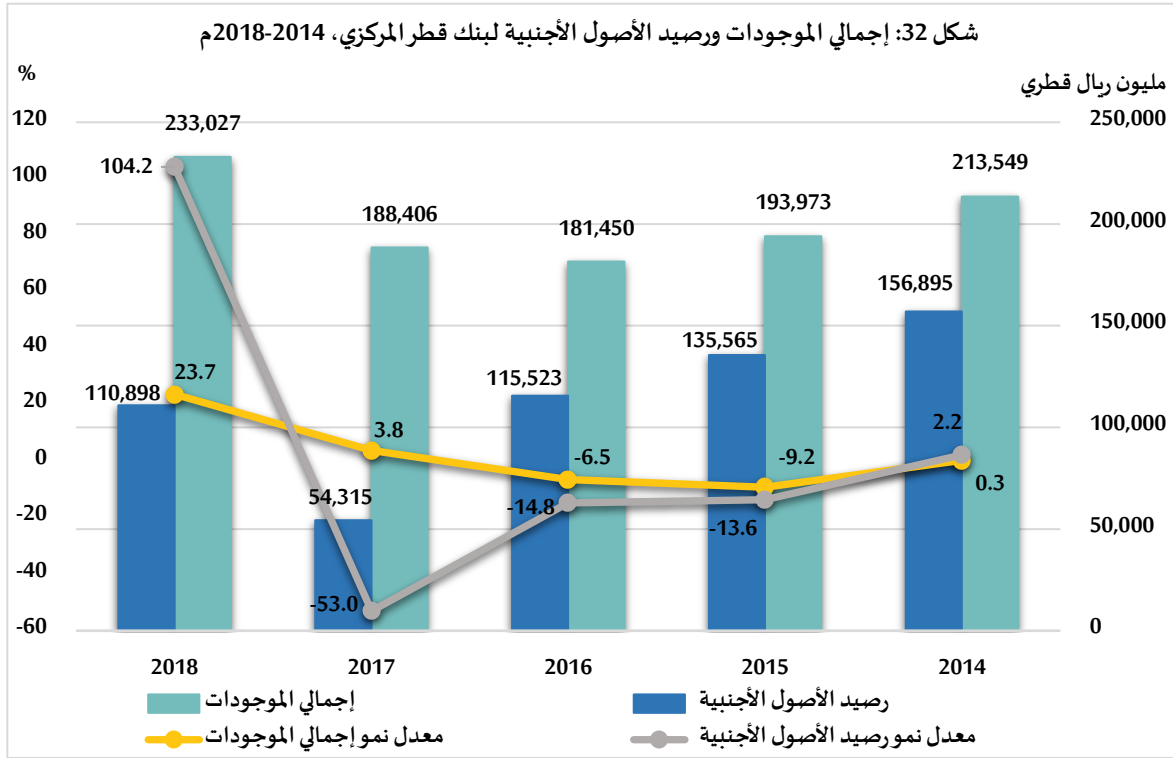
بالعملة المحلية: مليون ريال عُماني

2018	2017	2016	2015	2014	البيان
<b>البنك المركزي</b>					
7,831	7,178	8,866	7,589	6,639	إجمالي الموجودات/المطلوبات
9.1	-19.0	16.8	14.3	5.1	- معدل النمو
6,686	6,186	7,791	6,746	6,277	الأصول الأجنبية
8.1	-20.6	15.5	7.5	2.3	- معدل النمو
682	923	2,127	96	100	الخصوم الأجنبية
-26.1	-56.6	2115.7	-4.1	-6.2	- معدل النمو
6,004	5,264	5,664	6,650	6,177	صافي الأصول الأجنبية
14.1	-7.1	-14.8	7.7	2.5	- معدل النمو
<b>مؤسسات الإيداع الأخرى (البنوك)</b>					
33,957	31,489	29,886	30,250	26,005	إجمالي الأصول / الخصوم
7.8	5.4	-1.2	16.3	13.5	- معدل النمو
2,912	2,510	2,313	2,930	2,843	الأصول الأجنبية
8.6	8.0	7.7	9.7	10.9	- كنسبة من إجمالي الأصول
3,783	3,454	3,410	4,971	2,473	الخصوم الأجنبية
9.5	1.3	-31.4	101.0	24.3	- معدل النمو
24,730	23,266	21,860	19,892	17,731	القروض المحلية
6.3	6.4	9.9	12.2	14.8	- معدل النمو
23,255	21,570	20,424	19,412	17,968	مجموع ودائع البنوك
7.8	5.6	5.2	8.0	14.0	- معدل النمو
5,305	4,916	4,317	3,996	3,479	رأس المال والإحتياطيات
7.9	13.9	8.0	14.9	7.1	- معدل النمو
<b>المجاميع النقدية</b>					
4,203	3,765	4,061	5,612	3,302	القاعدة النقدية
11.6	-7.3	-27.6	70.0	24.5	- معدل النمو
4,925	4,941	4,979	5,369	4,808	عرض النقد م1
-0.3	-0.8	-7.3	11.7	20.4	- معدل النمو
17,396	16,069	15,424	15,147	13,767	عرض النقد م2
8.3	4.2	1.8	10.0	15.3	- معدل النمو

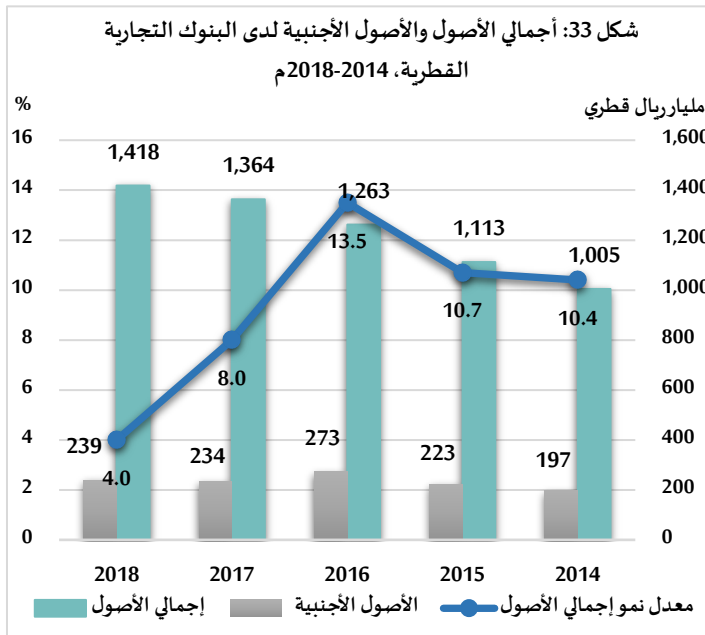
## 5.4 أبرز التطورات النقدية والمصرفية لدولة قطر:

### البنك المركزي

شهد إجمالي موجودات البنك المركزي القطري في العام 2018م ارتفاعاً ملحوظاً بنسبة 23.7% مقارنةً مع العام السابق، وارتفع رصيد الأصول الأجنبية لدى البنك المركزي بنسبة 104.2% بعد التراجع المسجل خلال الأعوام الثلاثة الماضية، (شكل 32). في المقابل شهد رصيد الخصوم الأجنبية تراجعاً بنسبة -1.5% في العام 2018م، وبذلك نهي رصيد صافي الأصول الأجنبية لدى البنك المركزي بنسبة 106.8% ليصل إلى 109,602 مليون ريال قطري.

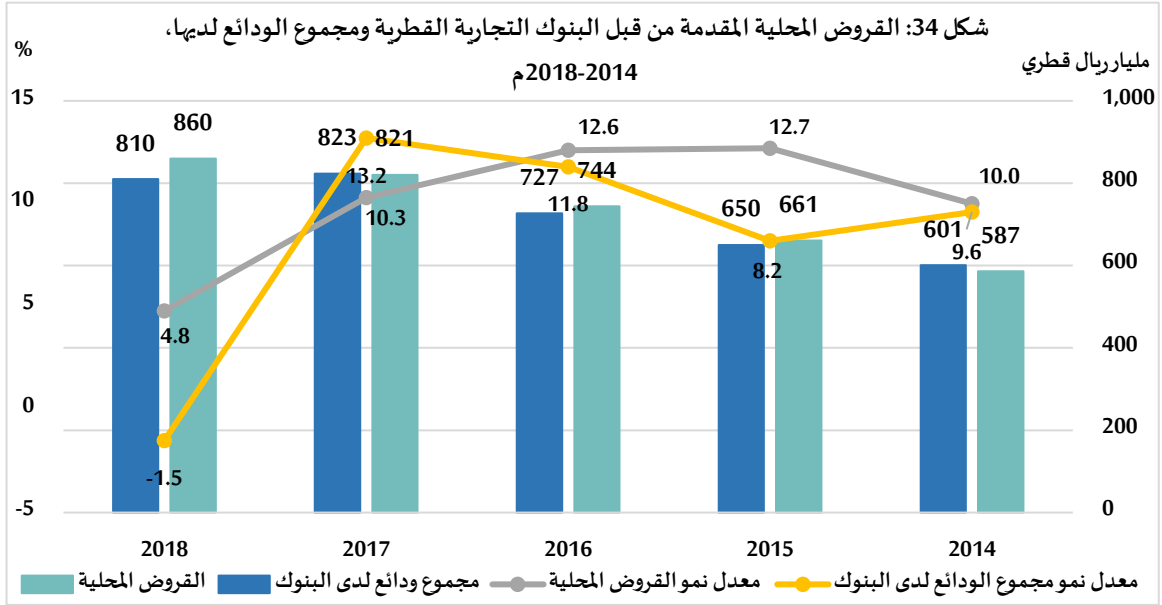


### مؤسسات الإيداع الأخرى (البنوك التجارية):



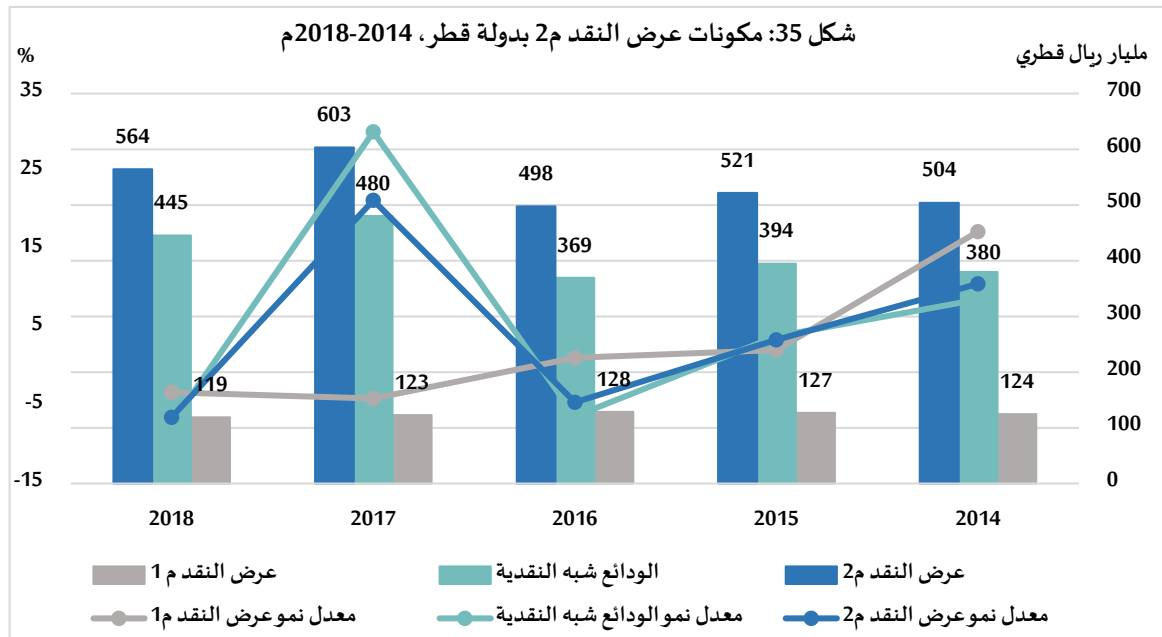
بلغ إجمالي أصول البنوك التجارية القطرية 1,417,956 مليون ريال قطري في العام 2018م محققاً نمواً بنسبة 4.0% مقارنةً مع العام السابق. وسجل رصيد الأصول الأجنبية لدى البنوك ارتفاعاً بنسبة 2.0% لتصل إلى 239,086 مليون ريال قطري وشكلت ما نسبته 16.9% من إجمالي الأصول (شكل 33)، وسجلت الخصوم الأجنبية ارتفاعاً في عام 2018م بمقدار 76,120 مليون ريال قطري أي بنسبة 21.0% مقارنةً مع العام السابق.

وفيما يخص القروض المحلية المقدمة من قبل البنوك التجارية، فقد واصلت نموها الملحوظ ولكن بشكل أبطأ من الأعوام الأربعة السابقة وحققت في العام 2018م إرتفاعاً بنسبة 4.8%. وفي المقابل سجل مجموع الودائع لدى البنوك التجارية في العام 2018م تراجعاً بنسبة -1.5% مقارنةً مع العام السابق الذي شهد نمواً قدره 13.2%، (شكل 34).



### المجاميع النقدية:

سجلت القاعدة النقدية بدولة قطر خلال عام 2018م نمواً ملحوظاً بنسبة 32.0% مقارنةً بالعام السابق. وشهد عرض النقد بمعناه الضيق م1 تراجعاً بنسبة -3.3% للسنة الثانية على التوالي نظراً لتراجع الودائع النقدية<sup>21</sup> والنقد المتداول خارج المصارف، وأدى ذلك بالإضافة إلى تراجع الودائع شبه النقدية<sup>22</sup> بنسبة -7.4% إلى انخفاض عرض النقد بمعناه الواسع م2 خلال نفس الفترة بنسبة -6.5%، (شكل 35). وشكلت الودائع شبه النقدية في العام 2018م ما نسبته 78.9% من عرض النقد م2 وشكل عرض النقد م1 النسبة المتبقية منه.



21. تشمل الودائع النقدية في دولة قطر، وداائع القطاع الخاص والمؤسسات الحكومية والمؤسسات شبه الحكومية تحت الطلب بالعملة المحلية.  
22. تشمل الودائع شبه النقدية في دولة قطر، وداائع القطاع الخاص والمؤسسات الحكومية والمؤسسات شبه الحكومية (الادخار ولأجل) بالعملة المحلية والأجنبية.



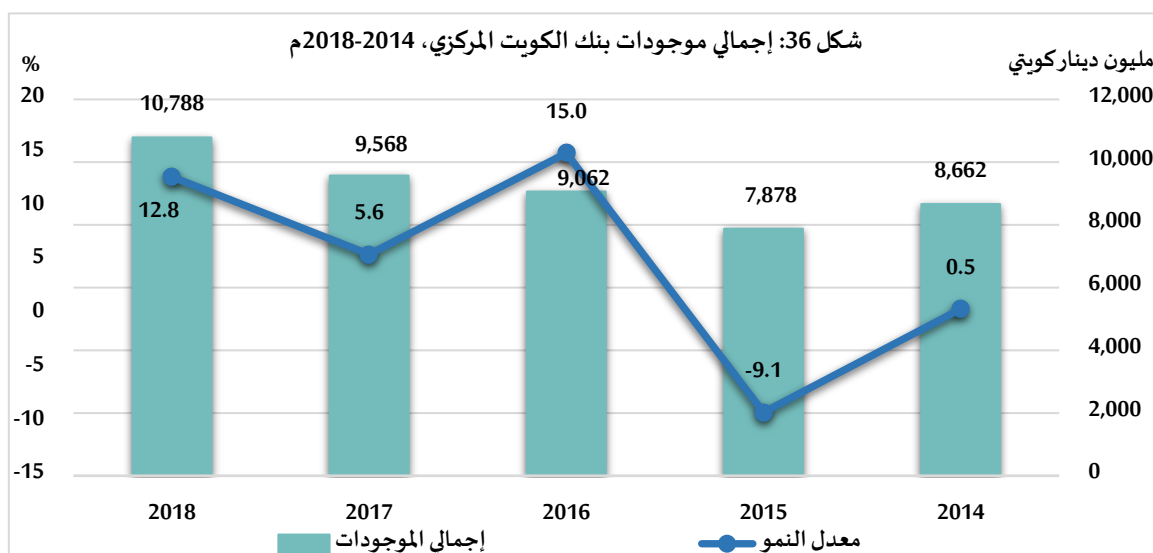
جدول 7: أهم المؤشرات النقدية والمصرفية لدولة قطر، 2014-2018م  
بالعملة المحلية: مليون ريال قطري

2018	2017	2016	2015	2014	البيان
<b>البنك المركزي<sup>23</sup></b>					
233,027	188,406	181,450	193,973	213,549	إجمالي الموجودات/المطلوبات
23.7	3.8	-6.5	-9.2	0.3	- معدل النمو
110,898	54,315	115,523	135,565	156,895	الأصول الأجنبية
104.2	-53.0	-14.8	-13.6	2.2	- معدل النمو
1,297	1,317	1,262	1,314	1,358	الخصوم الأجنبية
-1.5	4.3	-3.9	-3.2	-6.5	- معدل النمو
109,602	52,998	114,261	134,251	155,537	صافي الأصول الأجنبية
106.8	-53.6	-14.9	-13.7	2.3	- معدل النمو
<b>مؤسسات الإيداع الأخرى (البنوك)</b>					
1,417,956	1,363,640	1,262,737	1,112,729	1,004,770	إجمالي الأصول / الخصوم
4.0	8.0	13.5	10.7	10.4	- معدل النمو
239,086	234,442	273,202	222,932	196,512	الأصول الأجنبية
16.9	17.2	21.6	20.0	19.6	- كنسبة من إجمالي الأصول
437,998	361,878	446,819	309,998	227,394	الخصوم الأجنبية
21.0	-19.0	44.1	36.3	9.0	- معدل النمو
859,900	820,556	743,941	660,750	586,531	القروض المحلية
4.8	10.3	12.6	12.7	10.0	- معدل النمو
810,343	823,035	726,880	650,261	601,074	مجموع ودائع البنوك
-1.5	13.2	11.8	8.2	9.6	- معدل النمو
145,500	146,716	135,141	124,318	118,081	رأس المال والإحتياطيات
-0.8	8.6	8.7	5.3	6.4	- معدل النمو
<b>المجاميع النقدية</b>					
82,866	62,771	54,988	48,662	54,209	القاعدة النقدية
32.0	14.2	13.0	-10.2	23.1	- معدل النمو
119,076	123,088	128,349	126,925	124,256	عرض النقد م1
-3.3	-4.1	1.1	2.1	17.3	- معدل النمو
564,008	603,332	497,548	521,383	504,025	عرض النقد م2
-6.5	21.3	-4.6	3.4	10.6	- معدل النمو
653,181	697,812	556,915	582,608	597,910	عرض النقد م3
-6.4	25.3	-4.4	-2.6	3.7	- معدل النمو

## 6.4 أبرز التطورات النقدية والمصرفية لدولة الكويت:

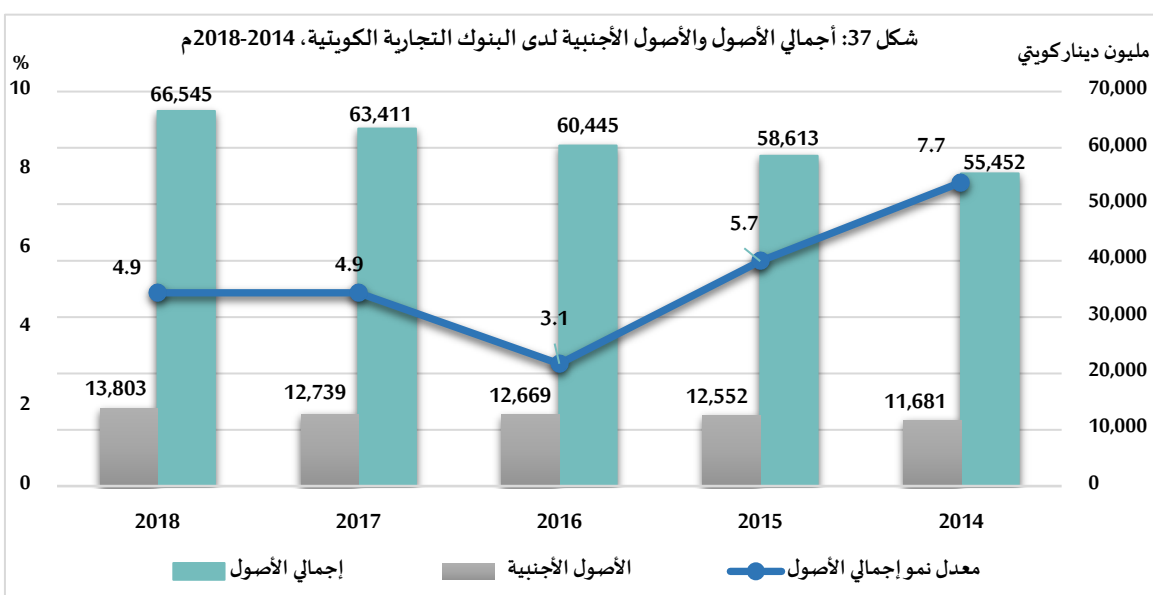
### البنك المركزي

شهد إجمالي موجودات البنك المركزي الكويتي في العام 2018م ارتفاعاً ملحوظاً بنسبة 12.8% مقارنةً مع العام السابق حيث بلغ 10,788 مليون دينار كويتي، (شكل 36). وارتفع رصيد الإصول الأجنبية لدى البنك المركزي في العام ذاته إلى 10,575 مليون دينار كويتي وبنسبة 11.2% في المقابل شهد رصيد الخصوم الأجنبية تراجعاً بنسبة 6.7%، وبالتالي ارتفع رصيد صافي الإصول الأجنبية لدى البنك المركزي بنسبة 11.6% ليصل إلى 10,408 مليون دينار كويتي.

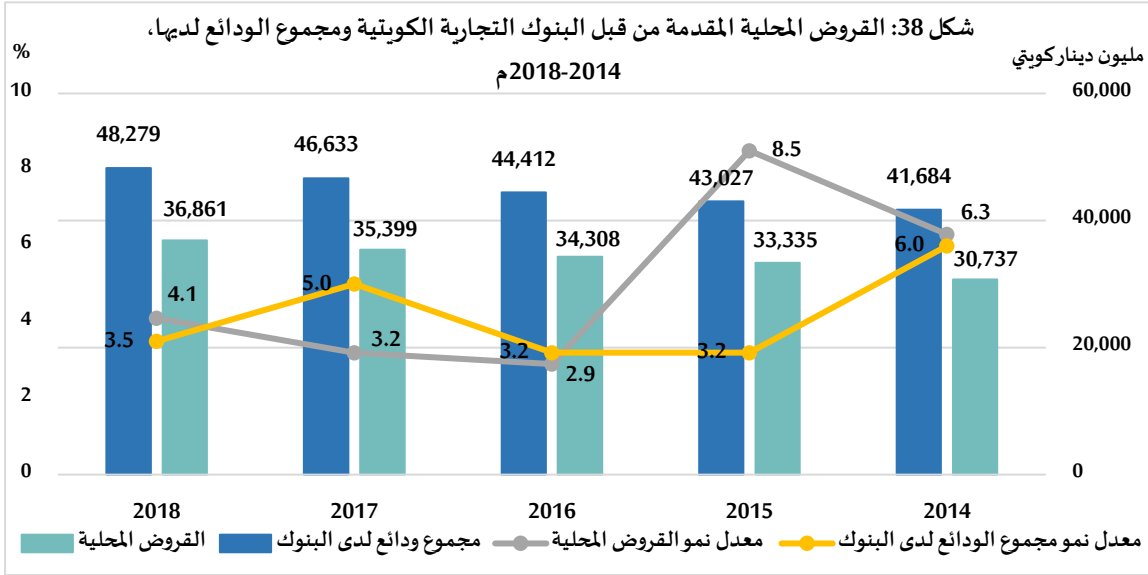


### مؤسسات الإيداع الأخرى (البنوك التجارية):

بلغ إجمالي أصول البنوك التجارية الكويتية 66,545 مليون دينار كويتي في 2018م محققاً نمواً بنسبة 4.9% مقارنةً مع العام السابق. وارتفع رصيد الأصول الأجنبية لدى البنوك خلال نفس الفترة بنسبة 8.4% ليصل إلى 13,803 مليون دينار كويتي مشكلاً ما نسبته 20.7% من إجمالي الأصول، (شكل 37). وفي جانب الخصوم الأجنبية فقد سجلت ارتفاعاً بمقدار 495 مليون دينار كويتي أي بنسبة 8.8%، لتصل إلى 6,091 مليون دينار كويتي.

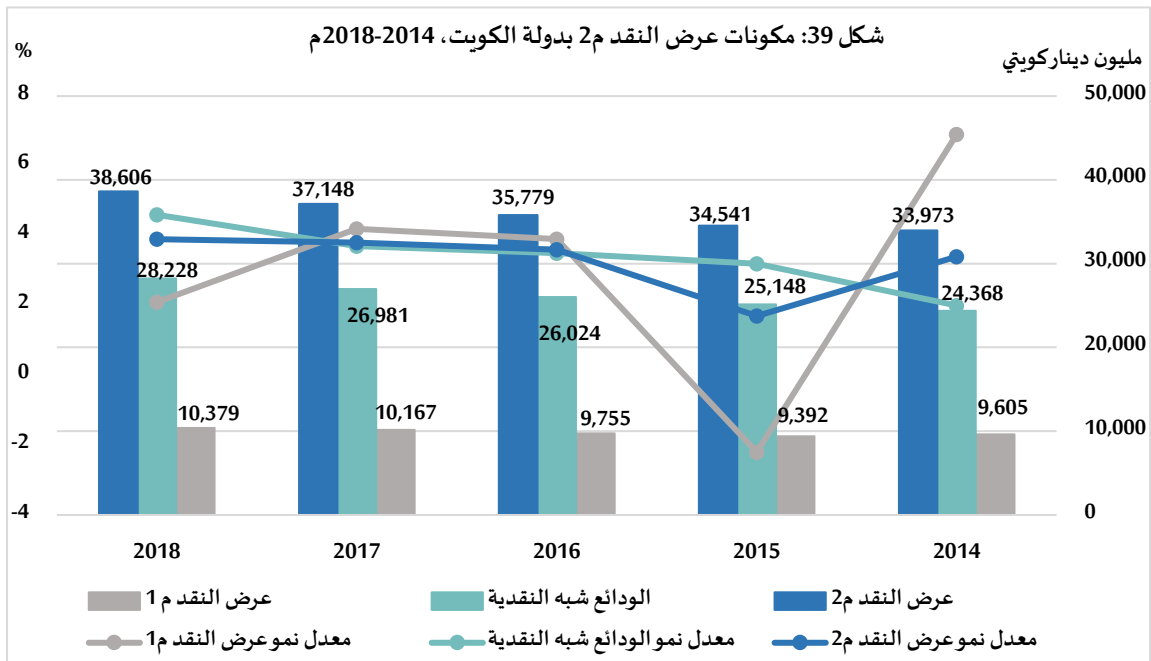


وفيما يخص القروض المحلية المقدمة من قبل البنوك التجارية، فقد واصلت نموها وحقت في العام 2018م إرتفاعاً بنسبة 4.1% لتصل إلى 36,861. وسجل مجموع الودائع لدى البنوك التجارية في العام 2018م نمواً بلغ 3.5% مقارنةً مع العام السابق الذي شهد نمواً قدره 5.0%، (شكل 38).



### المجاميع النقدية:

سجلت القاعدة النقدية بدولة الكويت خلال العام 2018م نمواً ملحوظاً بنسبة 19.7% مقارنةً بالعام السابق. وحقق عرض النقد بمعناه الواسع م2 الذي يتمثل في عرض النقد م1 زائد الودائع شبه النقدية<sup>24</sup> نمواً في العام 2018م بنسبة 3.9% وبلغ 38,606 مليون دينار كويتي، وجاء هذا النمو مدعوماً بنمو عرض النقد م1 بنسبة 2.1% والذي شكل ما نسبته 26.9% من عرض النقد م2، وارتفاع الودائع شبه النقدية خلال نفس الفترة بمقدار 4.6% والتي مثلت نسبة 73.1% من عرض النقد م2، (شكل 39).



24. تشمل الودائع شبه النقدية في دولة الكويت أرصدة كل من ودائع الادخار (بالعملة المحلية) والودائع لأجل (بالعملة المحلية) والودائع بالعملة الأجنبية وشهادات الابداع (بالعملة المحلية).

جدول 8: أهم المؤشرات النقدية والمصرفية لدولة الكويت، 2014-2018م

بالعملة المحلية: مليون دينار كويتي

البيان	2014	2015	2016	2017	2018
<b>البنك المركزي</b>					
إجمالي الموجودات/المطلوبات	8,662	7,878	9,062	9,568	10,788
- معدل النمو	0.5	-9.1	15.0	5.6	12.8
الأصول الأجنبية	8,597	7,800	8,890	9,508	10,575
- معدل النمو	4.1	-9.3	14.0	7.0	11.2
الخصوم الأجنبية	8	25	197	178	166
- معدل النمو	64.7	196.4	690.4	-9.4	-6.7
صافي الأصول الأجنبية	8,588	7,775	8,693	9,330	10,408
- معدل النمو	4.1	-9.5	11.8	7.3	11.6
<b>مؤسسات الإيداع الأخرى (البنوك)</b>					
إجمالي الأصول / الخصوم	55,452	58,613	60,445	63,411	66,545
- معدل النمو	7.7	5.7	3.1	4.9	4.9
الأصول الأجنبية	11,681	12,552	12,669	12,739	13,803
- كنسبة من إجمالي الأصول	21.1	21.4	21.0	20.1	20.7
الخصوم الأجنبية	4,297	4,693	4,364	5,596	6,091
- معدل النمو	41.2	9.2	-7.0	28.2	8.8
القروض المحلية	30,737	33,335	34,308	35,399	36,861
- معدل النمو	6.3	8.5	2.9	3.2	4.1
مجموع ودائع البنوك	41,684	43,027	44,412	46,633	48,279
- معدل النمو	6.0	3.2	3.2	5.0	3.5
رأس المال والإحتياطيات	7,525	7,794	8,136	8,551	8,937
- معدل النمو	4.8	3.6	4.4	5.1	4.5
<b>المجاميع النقدية</b>					
القاعدة النقدية	7,280	6,193	6,332	6,348	7,598
- معدل النمو	6.6	-14.9	2.2	0.3	19.7
عرض النقد م1	9,605	9,392	9,755	10,167	10,379
- معدل النمو	6.9	-2.2	3.9	4.2	2.1
عرض النقد م2	33,973	34,541	35,779	37,148	38,606
- معدل النمو	3.4	1.7	3.6	3.8	3.9
عرض النقد م3	33,993	34,576	35,785	37,148	38,606
- معدل النمو	3.2	1.7	3.5	3.8	3.9

# ملحق 1: الإحصاءات النقدية والمصرفية حسب دول مجلس التعاون الخليجي لعام 2018م

يعرض هذا الملحق جداول للإحصاءات النقدية والمصرفية حسب دول مجلس التعاون الخليجي لعام 2018م بشكل شهري بالعملة المحلية ومعدلات النمو (مقارنة الشهر بالشهر السابق) والنسب المئوية.

**دولة الإمارات العربية المتحدة**

جدول 9: الإحصاءات النقدية والمصرفية بدولة الإمارات العربية المتحدة لعام 2018م

القيمة بالعملة المحلية: مليون درهم إماراتي

م	البيان	يناير	فبراير	مارس	أبريل	مايو	يونيو	يوليو	أغسطس	سبتمبر	أكتوبر	نوفمبر	ديسمبر
<b>البنك المركزي</b>													
1	إجمالي موجودات/مطلوبات البنك المركزي	391,541	398,592	395,597	382,528	382,479	386,066	388,930	386,390	380,908	384,739	404,578	417,711
2	صافي الأصول الأجنبية للبنك المركزي (4-3)	318,806	332,014	331,375	323,896	323,593	328,716	329,648	326,834	325,058	324,815	344,146	358,442
3	الأصول الأجنبية للبنك المركزي	328,655	342,447	338,990	329,015	329,194	333,622	334,867	332,083	329,843	329,692	348,907	365,426
4	الخصوم الأجنبية للبنك المركزي	9,849	10,433	7,615	5,119	5,601	4,906	5,219	5,249	4,785	4,877	4,761	6,984
<b>البنوك التجارية</b>													
5	إجمالي أصول/خصوم البنوك	2,688,150	2,706,971	2,718,271	2,711,695	2,735,608	2,748,937	2,774,544	2,800,278	2,838,238	2,841,401	2,854,263	2,868,516
6	صافي الأصول الأجنبية للبنوك (8-7)	2,560	-5,134	23,042	33,491	26,882	40,379	47,384	46,629	76,778	65,722	60,177	59,657
7	الأصول الأجنبية للبنوك	585,125	594,255	603,110	613,375	620,040	629,974	643,603	652,673	693,078	687,470	677,558	679,647
8	الخصوم الأجنبية للبنوك	582,565	599,389	580,068	579,884	593,158	589,595	596,219	606,044	616,300	621,748	617,381	619,990
9	الفروض المحلية	1,459,072	1,464,621	1,472,751	1,471,140	1,481,782	1,486,531	1,488,172	1,495,361	1,496,418	1,503,269	1,511,587	1,509,437
10	مجموع ودائع البنوك (12+11)	1,621,517	1,620,136	1,662,443	1,660,109	1,671,856	1,684,314	1,694,975	1,702,943	1,728,300	1,721,236	1,738,763	1,755,650
11	ودائع المقيمين لدى البنوك (14+13)	1,430,498	1,432,392	1,472,992	1,469,232	1,479,965	1,494,193	1,498,847	1,502,033	1,522,861	1,508,137	1,535,461	1,542,237
12	ودائع غير المقيمين لدى البنوك	191,019	187,744	189,451	190,877	191,891	190,121	196,128	200,910	205,439	213,099	203,302	213,413
13	ودائع القطاع الخاص لدى البنوك	1,030,388	1,033,105	1,038,424	1,062,865	1,058,880	1,051,811	1,058,137	1,036,335	1,044,240	1,025,560	1,033,791	1,044,771
14	ودائع القطاع العام لدى البنوك	400,110	399,287	434,568	406,367	421,085	442,382	440,710	465,698	478,621	482,577	501,670	497,466
15	مستحقات البنوك على القطاع الخاص	1,088,942	1,093,404	1,100,751	1,099,627	1,111,566	1,117,407	1,117,808	1,122,712	1,120,797	1,132,207	1,131,950	1,130,067
16	مستحقات البنوك على الحكومة	178,012	180,398	181,081	180,619	181,593	180,780	182,551	184,668	185,571	188,369	190,719	191,498
17	مستحقات البنوك على مؤسسات القطاع العام غير المالية	172,228	170,555	170,165	170,555	167,918	168,388	166,851	167,588	168,748	160,834	166,763	167,921
18	مستحقات البنوك لدى الحكومة ومؤسسات القطاع العام غير المالية (17+16)	350,240	350,953	351,246	351,174	349,511	349,168	349,402	352,256	354,319	349,203	357,482	359,419
19	مستحقات البنوك لدى المؤسسات المالية الأخرى	19,890	20,264	20,754	20,339	20,705	19,956	20,962	20,393	21,302	21,859	22,155	19,951
20	رأس المال وإحتياطيات البنوك	339,082	336,707	316,306	319,545	323,097	330,242	334,981	338,972	342,917	350,067	353,616	355,223
<b>المجاميع النقدية</b>													
<b>النقد المتداول</b>													
21	النقد المتداول خارج البنوك	68,211	70,020	69,906	70,665	70,839	71,103	68,953	68,100	68,823	68,959	70,559	70,534
22	النقد لدى البنوك	14,940	14,229	14,770	13,637	16,001	15,036	14,797	15,121	14,344	14,843	17,130	15,305
23	النقد المتداول (22+21)	83,151	84,249	84,676	84,302	86,840	86,139	83,750	83,221	83,167	83,802	87,689	85,839
<b>القاعدة النقدية</b>													
24	مستحقات البنوك لدى البنك المركزي (27+26+25)	274,900	279,600	280,500	261,000	263,200	267,800	272,300	270,700	264,500	266,800	283,900	293,900
25	مستحقات البنوك لدى البنك المركزي، الودائع القابلة للتحويل	121,400	123,500	122,000	123,200	124,400	125,100	124,100	123,400	120,900	121,800	121,800	120,600
26	مستحقات البنوك لدى البنك المركزي، الودائع الأخرى	21,100	27,800	24,200	19,500	13,600	17,500	27,200	14,600	22,200	18,200	36,300	35,100
27	مستحقات البنوك لدى البنك المركزي، الأوراق المالية المصدر من قبل البنك المركزي	132,400	128,300	134,300	118,300	125,200	125,200	121,000	132,700	121,400	126,800	125,800	138,200
28	إحتياطيات البنوك (24+22)	289,840	293,829	295,270	274,637	279,201	282,836	287,097	285,821	278,844	281,643	301,030	309,205
29	القاعدة النقدية (24+23)	358,100	363,800	365,200	345,300	350,000	353,900	356,100	353,900	347,700	350,600	371,600	379,700
<b>عرض النقد</b>													
30	الودائع النقدية	429,717	439,665	440,713	446,683	429,348	424,419	427,405	419,986	415,315	408,249	408,967	415,165
31	عرض النقد م1 (30+21)	497,928	509,685	510,619	517,348	500,187	495,522	496,358	488,086	484,138	477,208	479,526	485,699
32	الودائع شبه النقدية	779,203	775,247	783,183	795,734	804,285	804,540	805,901	790,791	806,868	788,466	808,851	822,733
33	عرض النقد م2 (32+31)	1,277,131	1,284,932	1,293,802	1,313,082	1,304,472	1,300,062	1,302,259	1,278,877	1,291,006	1,265,674	1,288,377	1,308,432
34	الودائع الأخرى شبه النقدية	203,679	201,439	232,948	220,903	235,309	253,492	253,742	278,016	288,669	300,153	305,158	293,947
35	عرض النقد م3 (34+33)	1,480,810	1,486,371	1,526,750	1,533,985	1,539,781	1,553,554	1,556,001	1,556,893	1,579,675	1,565,827	1,593,535	1,602,379

جدول 10: الإحصاءات النقدية والمصرفية بدولة الإمارات العربية المتحدة لعام 2018م، معدلات النمو (%)

م	البيان	يناير	فبراير	مارس	أبريل	مايو	يونيو	يوليو	أغسطس	سبتمبر	أكتوبر	نوفمبر	ديسمبر
<b>البنك المركزي</b>													
1	إجمالي موجودات/مطلوبات البنك المركزي	-3.6	1.8	-0.8	-3.3	0.0	0.9	0.7	-0.7	-1.4	1.0	5.2	3.2
2	صافي الأصول الأجنبية للبنك المركزي	-7.6	4.1	-0.2	-2.3	-0.1	1.6	0.3	-0.9	-0.5	-0.1	6.0	4.2
3	الأصول الأجنبية للبنك المركزي	-6.2	4.2	-1.0	-2.9	0.1	1.3	0.4	-0.8	-0.7	0.0	5.8	4.7
4	الخصوم الأجنبية للبنك المركزي	91.9	5.9	-27.0	-32.8	9.4	-12.4	6.4	0.6	-8.8	1.9	-2.4	46.7
<b>البنوك التجارية</b>													
5	إجمالي أصول/خصوم البنوك	-0.2	0.7	0.4	-0.2	0.9	0.5	0.9	0.9	1.4	0.1	0.5	0.5
6	الأصول الأجنبية للبنوك	1.1	1.6	1.5	1.7	1.1	1.6	2.2	1.4	6.2	-0.8	-1.4	0.3
7	الخصوم الأجنبية للبنوك	-2.2	2.9	-3.2	0.0	2.3	-0.6	1.1	1.6	1.7	0.9	-0.7	0.4
8	القروض المحلية	0.4	0.4	0.6	-0.1	0.7	0.3	0.1	0.5	0.1	0.5	0.6	-0.1
9	مجموع ودائع البنوك	-0.4	-0.1	2.6	-0.1	0.7	0.7	0.6	0.5	1.5	-0.4	1.0	1.0
10	ودائع المقيمين لدى البنوك	-0.4	0.1	2.8	-0.3	0.7	1.0	0.3	0.2	1.4	-1.0	1.8	0.4
11	ودائع غير المقيمين لدى البنوك	-0.3	-1.7	0.9	0.8	0.5	-0.9	3.2	2.4	2.3	3.7	-4.6	5.0
12	ودائع القطاع الخاص لدى البنوك	-0.2	0.3	0.5	2.4	-0.4	-0.7	0.6	-2.1	0.8	-1.8	0.8	1.1
13	ودائع القطاع العام لدى البنوك	-0.8	-0.2	8.8	-6.5	3.6	5.1	-0.4	5.7	2.8	0.8	4.0	-0.8
14	مستحقات البنوك على القطاع الخاص	0.2	0.4	0.7	-0.1	1.1	0.5	0.0	0.4	-0.2	1.0	0.0	-0.2
15	مستحقات البنوك على الحكومة	1.5	1.3	0.4	-0.3	0.5	-0.4	1.0	1.2	0.5	1.5	1.2	0.4
16	مستحقات البنوك على مؤسسات القطاع العام غير المالية	0.0	-1.0	-0.2	0.2	-1.5	0.3	-0.9	0.4	0.7	-4.7	3.7	0.7
17	مستحقات البنوك لدى الحكومة ومؤسسات القطاع العام غير المالية	0.7	0.2	0.1	0.0	-0.5	-0.1	0.1	0.8	0.6	-1.4	2.4	0.5
18	مستحقات البنوك لدى المؤسسات المالية الأخرى	7.0	1.9	2.4	-2.0	1.8	-3.6	5.0	-2.7	4.5	2.6	1.4	-9.9
19	رأس المال واحتياطيات البنوك	0.5	-0.7	-6.1	1.0	1.1	2.2	1.4	1.2	1.2	2.1	1.0	0.5
<b>المجاميع النقدية</b>													
<b>النقد المتداول</b>													
20	النقد المتداول خارج البنوك	0.7	2.7	-0.2	1.1	0.2	0.4	-3.0	-1.2	1.1	0.2	2.3	0.0
21	النقد لدى البنوك	-15.4	-4.8	3.8	-7.7	17.3	-6.0	-1.6	2.2	-5.1	3.5	15.4	-10.7
22	النقد المتداول	-2.6	1.3	0.5	-0.4	3.0	-0.8	-2.8	-0.6	-0.1	0.8	4.6	-2.1
<b>القاعدة النقدية</b>													
23	مستحقات البنوك لدى البنك المركزي	-5.9	1.7	0.3	-7.0	0.8	1.7	1.7	-0.6	-2.3	0.9	6.4	3.5
24	إحتياطيات البنوك	-6.4	1.4	0.5	-7.0	1.7	1.3	1.5	-0.4	-2.4	1.0	6.9	2.7
25	القاعدة النقدية	-5.1	1.6	0.4	-5.4	1.4	1.1	0.6	-0.6	-1.8	0.8	6.0	2.2
<b>عرض النقد</b>													
26	الودائع النقدية	1.2	2.3	0.2	1.4	-3.9	-1.1	0.7	-1.7	-1.1	-1.7	0.2	1.5
27	عرض النقد م1	1.1	2.4	0.2	1.3	-3.3	-0.9	0.2	-1.7	-0.8	-1.4	0.5	1.3
28	الودائع شبه النقدية	-0.6	-0.5	1.0	1.6	1.1	0.0	0.2	-1.9	2.0	-2.3	2.6	1.7
29	عرض النقد م2	0.1	0.6	0.7	1.5	-0.7	-0.3	0.2	-1.8	0.9	-2.0	1.8	1.6
30	الودائع الأخرى شبه النقدية	-3.4	-1.1	15.6	-5.2	6.5	7.7	0.1	9.6	3.8	4.0	1.7	-3.7
31	عرض النقد م3	-0.4	0.4	2.7	0.5	0.4	0.9	0.2	0.1	1.5	-0.9	1.8	0.6



جدول 11: الإحصاءات النقدية والمصرفية بدولة الإمارات العربية المتحدة لعام 2018م، نسب مئوية (%)

م	البيان	يناير	فبراير	مارس	أبريل	مايو	يونيو	يوليو	أغسطس	سبتمبر	أكتوبر	نوفمبر	ديسمبر
<b>النسب النقدية</b>													
1	النقد المتداول خارج المصارف / القاعدة النقدية	19.0	19.2	19.1	20.5	20.2	20.1	19.4	19.2	19.8	19.7	19.0	18.6
2	النقد لدى المصارف / الإحتياطيات المصرفية	5.2	4.8	5.0	5.0	5.7	5.3	5.2	5.3	5.1	5.3	5.7	4.9
3	مستحقات البنوك لدى البنك المركزي / الإحتياطيات المصرفية	94.8	95.2	95.0	95.0	94.3	94.7	94.8	94.7	94.9	94.7	94.3	95.1
4	الإحتياطيات المصرفية / القاعدة النقدية	80.9	80.8	80.9	79.5	79.8	79.9	80.6	80.8	80.2	80.3	81.0	81.4
5	النقد المتداول خارج المصارف / عرض النقد م1	13.7	13.7	13.7	13.7	14.2	14.3	13.9	14.0	14.2	14.5	14.7	14.5
6	الودائع النقدية / عرض النقد م1	86.3	86.3	86.3	86.3	85.8	85.7	86.1	86.0	85.8	85.5	85.3	85.5
7	النقد المتداول خارج المصارف / عرض النقد م2	5.3	5.4	5.4	5.4	5.4	5.5	5.3	5.3	5.3	5.4	5.5	5.4
8	الودائع النقدية / عرض النقد م2	33.6	34.2	34.1	34.0	32.9	32.6	32.8	32.8	32.2	32.3	31.7	31.7
9	الودائع شبه النقدية / عرض النقد م2	61.0	60.3	60.5	60.6	61.7	61.9	61.9	61.8	62.5	62.3	62.8	62.9
10	النقد المتداول خارج المصارف / عرض النقد م3	4.6	4.7	4.6	4.6	4.6	4.6	4.4	4.4	4.4	4.4	4.4	4.4
11	الودائع النقدية / عرض النقد م3	29.0	29.6	28.9	29.1	27.9	27.3	27.5	27.0	26.3	26.1	25.7	25.9
12	عرض النقد م1 / عرض النقد م3	33.6	34.3	33.4	33.7	32.5	31.9	31.9	31.4	30.6	30.5	30.1	30.3
13	الودائع شبه النقدية / عرض النقد م3	52.6	52.2	51.3	51.9	52.2	51.8	51.8	50.8	51.1	50.4	50.8	51.3
14	عرض النقد م2 / عرض النقد م3	86.2	86.4	84.7	85.6	84.7	83.7	83.7	82.1	81.7	80.8	80.9	81.7
15	الودائع الأخرى شبه النقدية / عرض النقد م3	13.8	13.6	15.3	14.4	15.3	16.3	16.3	17.9	18.3	19.2	19.1	18.3
<b>النسب المختارة لمؤسسات الإيداع الأخرى</b>													
16	الإحتياطيات المصرفية / مجموع الودائع	17.9	18.1	17.8	16.5	16.7	16.8	16.9	16.8	16.1	16.4	17.3	17.6
17	الودائع النقدية / مجموع الودائع	26.5	27.1	26.5	26.9	25.7	25.2	25.2	24.7	24.0	23.7	23.5	23.6
18	الودائع شبه النقدية / مجموع الودائع	48.1	47.9	47.1	47.9	48.1	47.8	47.5	46.4	46.7	45.8	46.5	46.9
19	الودائع الأخرى شبه النقدية / مجموع الودائع	12.6	12.4	14.0	13.3	14.1	15.1	15.0	16.3	16.7	17.4	17.6	16.7
20	ودائع القطاع الخاص / مجموع الودائع	63.5	63.8	62.5	64.0	63.3	62.4	62.4	60.9	60.4	59.6	59.5	59.5
21	ودائع القطاع العام / مجموع الودائع	24.7	24.6	26.1	24.5	25.2	26.3	26.0	27.3	27.7	28.0	28.9	28.3
22	ودائع غير المقيمين / مجموع الودائع	11.8	11.6	11.4	11.5	11.5	11.3	11.6	11.8	11.9	12.4	11.7	12.2
23	مستحقات البنوك على القطاع الخاص / مجموع الودائع	67.2	67.5	66.2	66.2	66.5	66.3	65.9	65.9	64.8	65.8	65.1	64.4
24	مستحقات البنوك لدى الحكومة ومؤسسات القطاع العام غير المالية / مجموع الودائع	21.6	21.7	21.1	21.2	20.9	20.7	20.6	20.7	20.5	20.3	20.6	20.5
25	الأصول الأجنبية / مجموع الودائع	36.1	36.7	36.3	36.9	37.1	37.4	38.0	38.3	40.1	39.9	39.0	38.7
26	الأصول الأجنبية / مجموع الأصول	21.8	22.0	22.2	22.6	22.7	22.9	23.2	23.3	24.4	24.2	23.7	23.7
27	رأس المال والإحتياطيات / مجموع الودائع	20.9	20.8	19.0	19.2	19.3	19.6	19.8	19.9	19.8	20.3	20.3	20.2
28	رأس المال والإحتياطيات / مجموع الأصول	12.6	12.4	11.6	11.8	11.8	12.0	12.1	12.1	12.1	12.3	12.4	12.4
29	الخصوم الأجنبية / مجموع الخصوم	21.7	22.1	21.3	21.4	21.7	21.4	21.5	21.6	21.7	21.9	21.6	21.6
30	مجموع الودائع / مجموع الخصوم	60.3	59.9	61.2	61.2	61.1	61.3	61.1	60.8	60.9	60.6	60.9	61.2

# مملكة البحرين

جدول 12: الإحصاءات النقدية والمصرفية بمملكة البحرين لعام 2018م

القيمة بالعملة المحلية: مليون دينار بحريني

م	البيان	يناير	فبراير	مارس	أبريل	مايو	يونيو	يوليو	أغسطس	سبتمبر	أكتوبر	نوفمبر	ديسمبر
<b>البنك المركزي</b>													
1	إجمالي موجودات/مطلوبات البنك المركزي	2,618	2,638	2,664	2,498	2,452	2,711	2,372	2,346	2,362	2,306	2,425	2,457
2	صافي الأصول الأجنبية للبنك المركزي (4-3)	751	605	533	779	671	821	499	734	561	521	657	702
3	الأصول الأجنبية للبنك المركزي	751	605	533	779	671	821	499	734	561	521	657	702
4	الخصوم الأجنبية للبنك المركزي	0	0	0	0	0	0	0	0	0	0	0	0
<b>البنوك التجارية</b>													
5	إجمالي أصول/خصوم البنوك	32,111	31,784	31,811	32,375	32,398	32,097	31,932	31,929	32,159	32,155	32,386	32,569
6	صافي الأصول الأجنبية للبنوك (8-7)	-923	-1,034	-917	-1,168	-1,197	-1,259	-1,166	-1,067	-1,030	-1,159	-1,105	-1,107
7	الأصول الأجنبية للبنوك	13,808	13,379	13,420	13,933	14,098	13,540	13,578	13,656	13,752	13,673	13,740	13,630
8	الخصوم الأجنبية للبنوك	14,731	14,413	14,337	15,100	15,295	14,799	14,744	14,723	14,782	14,832	14,844	14,737
9	القروض المحلية	8,876	8,912	8,987	9,017	9,121	9,202	9,203	9,196	9,268	9,377	9,440	9,520
10	مجموع ودائع البنوك (12+11)	17,322	17,531	17,366	18,460	18,621	17,631	17,753	17,641	17,771	17,727	17,861	17,854
11	ودائع المقيمين لدى البنوك (14+13)	11,914	12,003	11,871	11,906	11,902	11,806	11,766	11,762	11,888	11,858	11,950	12,088
12	ودائع غير المقيمين لدى البنوك	5,408	5,529	5,496	6,554	6,719	5,825	5,987	5,880	5,883	5,870	5,910	5,766
13	ودائع القطاع الخاص لدى البنوك	10,020	10,049	10,044	10,029	10,038	10,044	10,059	10,034	10,179	10,147	10,196	10,317
14	ودائع القطاع العام لدى البنوك	1,893	1,954	1,827	1,877	1,864	1,763	1,707	1,728	1,710	1,710	1,754	1,771
15	مستحقات البنوك على القطاع الخاص	9,155	9,188	9,276	9,321	9,366	9,444	9,468	9,560	9,600	9,728	9,793	9,861
16	مستحقات البنوك على الحكومة	5,167	5,182	5,156	5,242	5,214	5,123	5,132	4,943	4,993	5,023	5,028	5,052
17	مستحقات البنوك على مؤسسات القطاع العام غير المالية	853	885	947	857	900	924	924	926	912	901	927	914
18	مستحقات البنوك لدى الحكومة ومؤسسات القطاع العام غير المالية (17+16)	6,019	6,067	6,102	6,099	6,114	6,047	6,057	5,869	5,904	5,924	5,955	5,966
19	مستحقات البنوك لدى المؤسسات المالية الأخرى	211	202	209	211	214	241	241	223	214	215	212	228
20	رأس المال وإحتياطيات البنوك	3,003	3,028	2,911	2,943	2,925	2,956	3,026	3,032	3,079	3,094	3,089	3,059
<b>المجاميع النقدية</b>													
<b>النقد المتداول</b>													
21	النقد المتداول خارج البنوك	535	539	557	553	570	585	544	538	525	528	536	528
22	النقد لدى البنوك	116	121	122	135	135	133	144	140	140	134	138	154
23	النقد المتداول (22+21)	651	660	679	688	705	719	688	677	664	661	673	682
<b>القاعدة النقدية</b>													
24	مستحقات البنوك لدى البنك المركزي	1,138	1,176	1,009	1,034	993	1,225	931	905	956	890	994	1,029
25	إحتياطيات البنوك (24+22)	1,254	1,297	1,131	1,169	1,129	1,359	1,075	1,044	1,096	1,024	1,132	1,182
26	القاعدة النقدية (24+23)	1,789	1,836	1,688	1,722	1,698	1,944	1,619	1,582	1,621	1,552	1,667	1,710
<b>عرض النقد</b>													
27	الودائع النقدية	2,759	2,782	2,868	2,776	2,743	2,798	2,752	2,751	2,849	2,724	2,827	2,894
28	عرض النقد م1 (27+21)	3,293	3,321	3,425	3,329	3,312	3,383	3,296	3,289	3,374	3,252	3,362	3,422
29	الودائع شبه النقدية	7,262	7,267	7,176	7,254	7,295	7,246	7,307	7,283	7,330	7,423	7,370	7,423
30	عرض النقد م2 (29+28)	10,555	10,588	10,600	10,582	10,607	10,629	10,603	10,571	10,703	10,675	10,732	10,845
31	الودائع الأخرى شبه النقدية	1,907	1,956	1,829	1,883	1,870	1,774	1,711	1,733	1,711	1,714	1,772	1,777
32	عرض النقد م3 (31+30)	12,462	12,544	12,429	12,465	12,478	12,402	12,314	12,304	12,415	12,389	12,504	12,622

جدول 13: الإحصاءات النقدية والمصرفية بمملكة البحرين لعام 2018م، معدلات النمو(%)

م	البيان	يناير	فبراير	مارس	أبريل	مايو	يونيو	يوليو	أغسطس	سبتمبر	أكتوبر	نوفمبر	ديسمبر
<b>البنك المركزي</b>													
1	إجمالي موجودات/مطلوبات البنك المركزي	-3.4	0.8	1.0	-6.2	-1.8	10.6	-12.5	-1.1	0.7	-2.4	5.1	1.3
2	صافي الأصول الأجنبية للبنك المركزي	-15.0	-19.4	-11.8	46.2	-13.9	22.3	-39.1	47.0	-23.5	-7.2	26.0	6.9
3	الأصول الأجنبية للبنك المركزي	-15.0	-19.4	-11.8	46.2	-13.9	22.3	-39.1	47.0	-23.5	-7.2	26.0	6.9
4	الخصوم الأجنبية للبنك المركزي	.	.	.	.	.	.	.	.	.	.	.	.
<b>البنوك التجارية</b>													
5	إجمالي أصول/خصوم البنوك	2.3	-1.0	0.1	1.8	0.1	-0.9	-0.5	0.0	0.7	0.0	0.7	0.6
6	الأصول الأجنبية للبنوك	3.3	-3.1	0.3	3.8	1.2	-4.0	0.3	0.6	0.7	-0.6	0.5	-0.8
7	الخصوم الأجنبية للبنوك	3.1	-2.2	-0.5	5.3	1.3	-3.2	-0.4	-0.1	0.4	0.3	0.1	-0.7
8	القروض المحلية	2.0	0.4	0.8	0.3	1.2	0.9	0.0	-0.1	0.8	1.2	0.7	0.8
9	مجموع ودائع البنوك	2.0	1.2	-0.9	6.3	0.9	-5.3	0.7	-0.6	0.7	-0.2	0.8	0.0
10	ودائع المقيمين لدى البنوك	-0.6	0.7	-1.1	0.3	0.0	-0.8	-0.3	0.0	1.1	-0.3	0.8	1.2
11	ودائع غير المقيمين لدى البنوك	8.2	2.2	-0.6	19.3	2.5	-13.3	2.8	-1.8	0.1	-0.2	0.7	-2.4
12	ودائع القطاع الخاص لدى البنوك	-0.5	0.3	0.0	-0.1	0.1	0.1	0.2	-0.3	1.4	-0.3	0.5	1.2
13	ودائع القطاع العام لدى البنوك	-1.2	3.2	-6.5	2.7	-0.7	-5.4	-3.1	1.2	-1.1	0.0	2.6	1.0
14	مستحقات البنوك على القطاع الخاص	2.1	0.4	1.0	0.5	0.5	0.8	0.2	1.0	0.4	1.3	0.7	0.7
15	مستحقات البنوك على الحكومة	1.9	0.3	-0.5	1.7	-0.5	-1.7	0.2	-3.7	1.0	0.6	0.1	0.5
16	مستحقات البنوك على مؤسسات القطاع العام غير المالية	-0.6	3.8	6.9	-9.4	5.0	2.6	0.1	0.2	-1.6	-1.1	2.8	-1.4
17	مستحقات البنوك لدى الحكومة ومؤسسات القطاع العام غير المالية	1.5	0.8	0.6	-0.1	0.2	-1.1	0.2	-3.1	0.6	0.3	0.5	0.2
18	مستحقات البنوك لدى المؤسسات المالية الأخرى	-5.0	-4.1	3.2	1.0	1.5	12.7	-0.1	-7.3	-4.1	0.5	-1.5	7.6
19	رأس المال واحتياطيات البنوك	2.1	0.9	-3.9	1.1	-0.6	1.1	2.3	0.2	1.5	0.5	-0.1	-1.0
<b>المجاميع النقدية</b>													
<b>النقد المتداول</b>													
20	النقد المتداول خارج البنوك	1.5	0.9	3.2	-0.6	3.0	2.8	-7.1	-1.1	-2.4	0.6	1.5	-1.4
21	النقد لدى البنوك	-14.6	4.1	1.2	10.3	0.1	-1.3	8.1	-3.3	0.1	-4.2	2.9	11.6
22	النقد المتداول	-1.8	1.5	2.8	1.3	2.5	2.0	-4.3	-1.6	-1.9	-0.4	1.8	1.3
<b>القاعدة النقدية</b>													
23	مستحقات البنوك لدى البنك المركزي	-6.6	3.3	-14.2	2.4	-3.9	23.3	-24.0	-2.8	5.7	-6.9	11.6	3.5
24	إحتياطيات البنوك	-7.4	3.4	-12.8	3.3	-3.4	20.4	-20.9	-2.9	5.0	-6.6	10.5	4.5
25	القاعدة النقدية	-4.9	2.7	-8.1	2.0	-1.4	14.5	-16.7	-2.3	2.5	-4.2	7.4	2.6
<b>عرض النقد</b>													
26	الودائع النقدية	-2.5	0.8	3.1	-3.2	-1.2	2.0	-1.6	0.0	3.6	-4.4	3.8	2.4
27	عرض النقد م1	-1.8	0.8	3.1	-2.8	-0.5	2.1	-2.6	-0.2	2.6	-3.6	3.4	1.8
28	الودائع شبه النقدية	0.3	0.1	-1.3	1.1	0.6	-0.7	0.8	-0.3	0.6	1.3	-0.7	0.7
29	عرض النقد م2	-0.4	0.3	0.1	-0.2	0.2	0.2	-0.2	-0.3	1.2	-0.3	0.5	1.1
30	الودائع الأخرى شبه النقدية	-1.0	2.5	-6.5	2.9	-0.7	-5.2	-3.5	1.3	-1.3	0.2	3.4	0.3
31	عرض النقد م3	-0.5	0.7	-0.9	0.3	0.1	-0.6	-0.7	-0.1	0.9	-0.2	0.9	0.9

جدول 14: الإحصاءات النقدية والمصرفية بمملكة البحرين لعام 2018م، نسب مئوية (%)

م	البيان	يناير	فبراير	مارس	أبريل	مايو	يونيو	يوليو	أغسطس	سبتمبر	أكتوبر	نوفمبر	ديسمبر
<b>النسب النقدية</b>													
1	النقد المتداول خارج المصارف / القاعدة النقدية	29.9	29.4	33.0	32.1	33.5	30.1	33.6	34.0	32.4	34.0	32.1	30.9
2	النقد لدى المصارف / الإحتياطيات المصرفية	9.2	9.3	10.8	11.5	12.0	9.8	13.4	13.4	12.7	13.1	12.2	13.0
3	مستحقات البنوك لدى البنك المركزي / الإحتياطيات المصرفية	90.8	90.7	89.2	88.5	88.0	90.2	86.6	86.6	87.3	86.9	87.8	87.0
4	الإحتياطيات المصرفية / القاعدة النقدية	70.1	70.6	67.0	67.9	66.5	69.9	66.4	66.0	67.6	66.0	67.9	69.1
5	النقد المتداول خارج المصارف / عرض النقد م1	16.2	16.2	16.2	16.6	17.2	17.3	16.5	16.3	15.5	16.2	15.9	15.4
6	الودائع النقدية / عرض النقد م1	83.8	83.8	83.8	83.4	82.8	82.7	83.5	83.7	84.5	83.8	84.1	84.6
7	النقد المتداول خارج المصارف / عرض النقد م2	5.1	5.1	5.2	5.2	5.4	5.5	5.1	5.1	4.9	4.9	5.0	4.9
8	الودائع النقدية / عرض النقد م2	26.1	26.3	27.1	26.2	25.9	26.3	26.0	26.0	26.6	25.5	26.3	26.7
9	الودائع شبه النقدية / عرض النقد م2	68.8	68.6	67.7	68.5	68.8	68.2	68.9	68.9	68.5	69.5	68.7	68.4
10	النقد المتداول خارج المصارف / عرض النقد م3	4.3	4.3	4.5	4.4	4.6	4.7	4.4	4.4	4.2	4.3	4.3	4.2
11	الودائع النقدية / عرض النقد م3	22.1	22.2	23.1	22.3	22.0	22.6	22.3	22.4	23.0	22.0	22.6	22.9
12	عرض النقد م1 / عرض النقد م3	26.4	26.5	27.6	26.7	26.5	27.3	26.8	26.7	27.2	26.2	26.9	27.1
13	الودائع شبه النقدية / عرض النقد م3	58.3	57.9	57.7	58.2	58.5	58.4	59.3	59.2	59.0	59.9	58.9	58.8
14	عرض النقد م2 / عرض النقد م3	84.7	84.4	85.3	84.9	85.0	85.7	86.1	85.9	86.2	86.2	85.8	85.9
15	الودائع الأخرى شبه النقدية / عرض النقد م3	15.3	15.6	14.7	15.1	15.0	14.3	13.9	14.1	13.8	13.8	14.2	14.1
<b>النسب المختارة لمؤسسات الإيداع الأخرى</b>													
16	الإحتياطيات المصرفية / مجموع الودائع	7.2	7.4	6.5	6.3	6.1	7.7	6.1	5.9	6.2	5.8	6.3	6.6
17	الودائع النقدية / مجموع الودائع	15.9	15.9	16.5	15.0	14.7	15.9	15.5	15.6	16.0	15.4	15.8	16.2
18	الودائع شبه النقدية / مجموع الودائع	41.9	41.5	41.3	39.3	39.2	41.1	41.2	41.3	41.2	41.9	41.3	41.6
19	الودائع الأخرى شبه النقدية / مجموع الودائع	11.0	11.2	10.5	10.2	10.0	10.1	9.6	9.8	9.6	9.7	9.9	10.0
20	ودائع القطاع الخاص / مجموع الودائع	57.8	57.3	57.8	54.3	53.9	57.0	56.7	56.9	57.3	57.2	57.1	57.8
21	ودائع القطاع العام / مجموع الودائع	10.9	11.1	10.5	10.2	10.0	10.0	9.6	9.8	9.6	9.6	9.8	9.9
22	ودائع غير المقيمين / مجموع الودائع	31.2	31.5	31.6	35.5	36.1	33.0	33.7	33.3	33.1	33.1	33.1	32.3
23	مستحقات البنوك على القطاع الخاص / مجموع الودائع	52.9	52.4	53.4	50.5	50.3	53.6	53.3	54.2	54.0	54.9	54.8	55.2
24	مستحقات البنوك لدى الحكومة ومؤسسات القطاع العام غير المالية / مجموع الودائع	34.8	34.6	35.1	33.0	32.8	34.3	34.1	33.3	33.2	33.4	33.3	33.4
25	الأصول الأجنبية / مجموع الودائع	79.7	76.3	77.3	75.5	75.7	76.8	76.5	77.4	77.4	77.1	76.9	76.3
26	الأصول الأجنبية / مجموع الأصول	43.0	42.1	42.2	43.0	43.5	42.2	42.5	42.8	42.8	42.5	42.4	41.8
27	رأس المال والإحتياطيات / مجموع الودائع	17.3	17.3	16.8	15.9	15.7	16.8	17.0	17.2	17.3	17.5	17.3	17.1
28	رأس المال والإحتياطيات / مجموع الأصول	9.4	9.5	9.2	9.1	9.0	9.2	9.5	9.5	9.6	9.6	9.5	9.4
29	الخصوم الأجنبية / مجموع الخصوم	45.9	45.3	45.1	46.6	47.2	46.1	46.2	46.1	46.0	46.1	45.8	45.2
30	مجموع الودائع / مجموع الخصوم	53.9	55.2	54.6	57.0	57.5	54.9	55.6	55.3	55.3	55.1	55.1	54.8

المملكة العربية السعودية

جدول 15: الإحصاءات النقدية والمصرفية بالمملكة العربية السعودية لعام 2018م

القيمة بالعملة المحلية: مليون ريال سعودي

م	البيان	يناير	فبراير	مارس	أبريل	مايو	يونيو	يوليو	أغسطس	سبتمبر	أكتوبر	نوفمبر	ديسمبر
<b>البنك المركزي</b>													
1	إجمالي موجودات/ مطلوبات البنك المركزي	1,904,449	1,877,277	1,910,050	1,936,027	1,930,804	1,936,657	1,919,705	1,952,415	1,942,497	1,931,646	1,924,183	1,899,864
2	صافي الأصول الأجنبية للبنك المركزي (4-3)	1,825,207	1,798,323	1,820,994	1,870,857	1,863,938	1,871,769	1,851,330	1,883,526	1,874,676	1,865,952	1,865,086	1,835,866
3	الأصول الأجنبية للبنك المركزي	1,843,700	1,816,816	1,839,513	1,889,313	1,882,391	1,890,271	1,869,812	1,901,469	1,892,608	1,883,121	1,882,275	1,853,056
4	الخصوم الأجنبية للبنك المركزي	18,493	18,493	18,519	18,455	18,453	18,502	18,482	17,943	17,932	17,169	17,189	17,190
<b>البنوك التجارية</b>													
5	إجمالي أصول/ خصوم البنوك	2,284,488	2,268,814	2,262,394	2,282,101	2,276,144	2,312,032	2,288,760	2,286,147	2,330,785	2,325,418	2,332,631	2,363,398
6	صافي الأصول الأجنبية للبنوك (8-7)	153,500	159,555	144,290	144,152	134,970	136,908	126,225	129,301	140,613	126,445	122,712	125,609
7	الأصول الأجنبية للبنوك	222,799	222,016	213,840	214,887	217,041	227,068	216,643	206,535	221,445	227,031	226,470	221,085
8	الخصوم الأجنبية للبنوك	69,299	62,461	69,550	70,735	82,070	90,160	90,418	77,235	80,831	100,586	103,758	95,476
9	القروض المحلية	1,388,737	1,389,239	1,393,274	1,407,220	1,416,747	1,414,044	1,417,675	1,429,990	1,430,228	1,433,400	1,437,360	1,425,896
10	مجموع ودائع البنوك (12+11)	1,619,601	1,610,914	1,600,778	1,603,502	1,593,776	1,614,286	1,605,383	1,610,205	1,636,493	1,620,297	1,623,919	1,661,084
11	ودائع القطاع الخاص لدى البنوك	1,275,933	1,276,728	1,290,399	1,295,759	1,296,747	1,300,694	1,282,138	1,288,889	1,294,270	1,296,193	1,286,013	1,318,420
12	ودائع القطاع العام لدى البنوك	343,669	334,186	310,378	307,743	297,029	313,592	323,245	321,317	342,224	324,105	337,906	342,664
13	مستحقات البنوك على القطاع الخاص	1,397,046	1,399,349	1,407,457	1,427,940	1,428,334	1,427,354	1,431,458	1,441,041	1,441,727	1,445,851	1,447,532	1,434,891
14	مستحقات البنوك على الحكومة	262,241	269,390	273,711	278,894	281,670	284,299	286,445	290,556	296,608	301,087	303,168	304,930
15	مستحقات البنوك على مؤسسات القطاع العام غير المالية	46,035	45,522	42,165	36,762	45,606	44,122	44,970	47,395	48,498	48,430	47,483	47,133
16	مستحقات البنوك لدى الحكومة ومؤسسات القطاع العام غير المالية (15+14)	308,276	314,911	315,876	315,656	327,276	328,421	331,416	337,951	345,107	349,517	350,651	352,062
17	رأس المال واحتياطيات البنوك	354,896	351,310	339,605	334,812	336,122	332,874	324,017	320,730	318,773	318,487	317,924	303,887
<b>المجاميع النقدية</b>													
<b>النقد المتداول</b>													
18	النقد المتداول خارج البنوك	175,134	177,576	180,837	181,155	185,581	189,877	181,793	184,461	179,019	177,825	179,771	180,154
19	النقد لدى البنوك	30,228	31,218	31,669	31,056	35,007	36,048	32,193	32,810	32,434	30,780	30,616	30,711
20	النقد المتداول (19+18)	205,361	208,795	212,506	212,211	220,589	225,925	213,986	217,271	211,454	208,606	210,387	210,865
<b>القاعدة النقدية</b>													
21	مستحقات البنوك لدى البنك المركزي	98,231	99,224	98,714	98,474	98,893	98,862	99,126	98,700	98,414	101,312	99,556	99,943
22	مستحقات لغير البنوك لدى البنك المركزي، المشمولة في عرض النقد بمعناه الواسع	1,462	877	674	1,537	1,049	1,856	848	1,036	1,628	1,539	742	807
23	إحتياطيات البنوك (21+19)	236,500	221,004	210,785	193,093	172,287	189,432	193,060	177,471	188,889	181,183	184,323	218,566
24	القاعدة النقدية	305,054	308,896	311,894	312,222	320,531	326,643	313,960	317,007	311,497	311,458	310,686	311,615
<b>عرض النقد</b>													
25	الودائع النقدية	1,024,538	1,007,991	1,011,048	1,033,832	1,031,455	1,019,435	1,016,593	1,016,963	1,022,255	1,017,056	1,026,119	1,037,790
26	عرض النقد م 1 (25+18)	1,199,672	1,185,567	1,191,886	1,214,987	1,217,036	1,209,312	1,198,386	1,201,424	1,201,274	1,194,882	1,205,891	1,217,944
27	الودائع شبه النقدية	427,806	428,334	430,106	404,910	405,653	420,355	423,603	425,511	426,299	413,932	422,332	439,023
28	عرض النقد م 2 (27+26)	1,627,477	1,613,901	1,621,992	1,619,897	1,622,690	1,629,667	1,621,989	1,626,935	1,627,573	1,608,814	1,628,223	1,656,967
29	الودائع الأخرى شبه النقدية	167,258	174,589	159,623	164,760	156,668	174,497	165,187	167,732	187,939	189,309	175,467	184,271
30	عرض النقد م 3 (29+28)	1,794,735	1,788,490	1,781,615	1,784,657	1,779,358	1,804,163	1,787,176	1,794,667	1,815,513	1,798,123	1,803,690	1,841,238

جدول 16: الإحصاءات النقدية والمصرفية بالمملكة العربية السعودية لعام 2018م، معدلات النمو (%)

م	البيان	يناير	فبراير	مارس	أبريل	مايو	يونيو	يوليو	أغسطس	سبتمبر	أكتوبر	نوفمبر	ديسمبر
<b>البنك المركزي</b>													
1	إجمالي موجودات/مطلوبات البنك المركزي	0.0	-1.4	1.7	1.4	-0.3	0.3	-0.9	1.7	-0.5	-0.6	-0.4	-1.3
2	صافي الأصول الأجنبية للبنك المركزي	-0.4	-1.5	1.3	2.7	-0.4	0.4	-1.1	1.7	-0.5	-0.5	0.0	-1.6
3	الأصول الأجنبية للبنك المركزي	-0.4	-1.5	1.2	2.7	-0.4	0.4	-1.1	1.7	-0.5	-0.5	0.0	-1.6
4	الخصوم الأجنبية للبنك المركزي	0.1	0.0	0.1	-0.3	0.0	0.3	-0.1	-2.9	-0.1	-4.3	0.1	0.0
<b>البنوك التجارية</b>													
5	إجمالي أصول/خصوم البنوك	-0.9	-0.7	-0.3	0.9	-0.3	1.6	-1.0	-0.1	2.0	-0.2	0.3	1.3
6	الأصول الأجنبية للبنوك	-8.1	-0.4	-3.7	0.5	1.0	4.6	-4.6	-4.7	7.2	2.5	-0.2	-2.4
7	الخصوم الأجنبية للبنوك	-26.7	-9.9	11.3	1.7	16.0	9.9	0.3	-14.6	4.7	24.4	3.2	-8.0
8	القروض المحلية	0.2	0.0	0.3	1.0	0.7	-0.2	0.3	0.9	0.0	0.2	0.3	-0.8
9	مجموع ودائع البنوك	0.0	-0.5	-0.6	0.2	-0.6	1.3	-0.6	0.3	1.6	-1.0	0.2	2.3
10	ودائع القطاع الخاص لدى البنوك	0.5	0.1	1.1	0.4	0.1	0.3	-1.4	0.5	0.4	0.1	-0.8	2.5
11	ودائع القطاع العام لدى البنوك	-1.6	-2.8	-7.1	-0.8	-3.5	5.6	3.1	-0.6	6.5	-5.3	4.3	1.4
12	مستحقات البنوك على القطاع الخاص	0.2	0.2	0.6	1.5	0.0	-0.1	0.3	0.7	0.0	0.3	0.1	-0.9
13	مستحقات البنوك على الحكومة	3.1	2.7	1.6	1.9	1.0	0.9	0.8	1.4	2.1	1.5	0.7	0.6
14	مستحقات البنوك على مؤسسات القطاع العام غير المالية	-1.5	-1.1	-7.4	-12.8	24.1	-3.3	1.9	5.4	2.3	-0.1	-2.0	-0.7
15	مستحقات البنوك لدى الحكومة ومؤسسات القطاع العام غير المالية	2.4	2.2	0.3	-0.1	3.7	0.3	0.9	2.0	2.1	1.3	0.3	0.4
16	رأس المال واحتياطيات البنوك	11.7	-1.0	-3.3	-1.4	0.4	-1.0	-2.7	-1.0	-0.6	-0.1	-0.2	-4.4
<b>المجاميع النقدية</b>													
<b>النقد المتداول</b>													
17	النقد المتداول خارج البنوك	1.8	1.4	1.8	0.2	2.4	2.3	-4.3	1.5	-3.0	-0.7	1.1	0.2
18	النقد لدى البنوك	-3.4	3.3	1.4	-1.9	12.7	3.0	-10.7	1.9	-1.1	-5.1	-0.5	0.3
19	النقد المتداول	1.0	1.7	1.8	-0.1	3.9	2.4	-5.3	1.5	-2.7	-1.3	0.9	0.2
<b>القاعدة النقدية</b>													
20	مستحقات البنوك لدى البنك المركزي	0.7	1.0	-0.5	-0.2	0.4	0.0	0.3	-0.4	-0.3	2.9	-1.7	0.4
21	إحتياطيات البنوك	-1.2	-6.6	-4.6	-8.4	-10.8	10.0	1.9	-8.1	6.4	-4.1	1.7	18.6
22	القاعدة النقدية	1.0	1.3	1.0	0.1	2.7	1.9	-3.9	1.0	-1.7	0.0	-0.2	0.3
<b>عرض النقد</b>													
23	الودائع النقدية	2.4	-1.6	0.3	2.3	-0.2	-1.2	-0.3	0.0	0.5	-0.5	0.9	1.1
24	عرض النقد م1	2.3	-1.2	0.5	1.9	0.2	-0.6	-0.9	0.3	0.0	-0.5	0.9	1.0
25	الودائع شبه النقدية	-4.5	0.1	0.4	-5.9	0.2	3.6	0.8	0.5	0.2	-2.9	2.0	4.0
26	عرض النقد م2	0.5	-0.8	0.5	-0.1	0.2	0.4	-0.5	0.3	0.0	-1.2	1.2	1.8
27	الودائع الأخرى شبه النقدية	-2.3	4.4	-8.6	3.2	-4.9	11.4	-5.3	1.5	12.0	0.7	-7.3	5.0
28	عرض النقد م3	0.2	-0.3	-0.4	0.2	-0.3	1.4	-0.9	0.4	1.2	-1.0	0.3	2.1



جدول 17: الإحصاءات النقدية والمصرفية بالمملكة العربية السعودية لعام 2018م، نسب مئوية (%)

م	البيان	يناير	فبراير	مارس	أبريل	مايو	يونيو	يوليو	أغسطس	سبتمبر	أكتوبر	نوفمبر	ديسمبر
<b>النسب النقدية</b>													
1	النقد المتداول خارج المصارف / القاعدة النقدية	57.4	57.5	58.0	58.0	57.9	58.1	57.9	58.2	57.5	57.1	57.9	57.8
2	النقد لدى المصارف / الإحتياطيات المصرفية	12.8	14.1	15.0	16.1	20.3	19.0	16.7	18.5	17.2	17.0	16.6	14.1
3	مستحقات البنوك لدى البنك المركزي / الإحتياطيات المصرفية	41.5	44.9	46.8	51.0	57.4	52.2	51.3	55.6	52.1	55.9	54.0	45.7
4	النقد المتداول خارج المصارف / عرض النقد م1	14.6	15.0	15.2	14.9	15.2	15.7	15.2	15.4	14.9	14.9	14.9	14.8
5	الودائع النقدية / عرض النقد م1	85.4	85.0	84.8	85.1	84.8	84.3	84.8	84.6	85.1	85.1	85.1	85.2
6	النقد المتداول خارج المصارف / عرض النقد م2	10.8	11.0	11.1	11.2	11.4	11.7	11.2	11.3	11.0	11.1	11.0	10.9
7	الودائع النقدية / عرض النقد م2	63.0	62.5	62.3	63.8	63.6	62.6	62.7	62.5	62.8	63.2	63.0	62.6
8	الودائع شبه النقدية / عرض النقد م2	26.3	26.5	26.5	25.0	25.0	25.8	26.1	26.2	26.2	25.7	25.9	26.5
9	النقد المتداول خارج المصارف / عرض النقد م3	9.8	9.9	10.2	10.2	10.4	10.5	10.2	10.3	9.9	9.9	10.0	9.8
10	الودائع النقدية / عرض النقد م3	57.1	56.4	56.7	57.9	58.0	56.5	56.9	56.7	56.3	56.6	56.9	56.4
11	عرض النقد م1 / عرض النقد م3	66.8	66.3	66.9	68.1	68.4	67.0	67.1	66.9	66.2	66.5	66.9	66.1
12	الودائع شبه النقدية / عرض النقد م3	23.8	23.9	24.1	22.7	22.8	23.3	23.7	23.7	23.5	23.0	23.4	23.8
13	عرض النقد م2 / عرض النقد م3	90.7	90.2	91.0	90.8	91.2	90.3	90.8	90.7	89.6	89.5	90.3	90.0
14	الودائع الأخرى شبه النقدية / عرض النقد م3	9.3	9.8	9.0	9.2	8.8	9.7	9.2	9.3	10.4	10.5	9.7	10.0
<b>النسب المختارة لمؤسسات الإيداع الأخرى</b>													
15	الإحتياطيات المصرفية / مجموع الودائع	14.6	13.7	13.2	12.0	10.8	11.7	12.0	11.0	11.5	11.2	11.4	13.2
16	الودائع النقدية / مجموع الودائع	63.3	62.6	63.2	64.5	64.7	63.2	63.3	63.2	62.5	62.8	63.2	62.5
17	الودائع شبه النقدية / مجموع الودائع	26.4	26.6	26.9	25.3	25.5	26.0	26.4	26.4	26.0	25.5	26.0	26.4
18	الودائع الأخرى شبه النقدية / مجموع الودائع	10.3	10.8	10.0	10.3	9.8	10.8	10.3	10.4	11.5	11.7	10.8	11.1
19	ودائع القطاع الخاص / مجموع الودائع	78.8	79.3	80.6	80.8	81.4	80.6	79.9	80.0	79.1	80.0	79.2	79.4
20	ودائع القطاع العام / مجموع الودائع	21.2	20.7	19.4	19.2	18.6	19.4	20.1	20.0	20.9	20.0	20.8	20.6
21	مستحقات البنوك على القطاع الخاص / مجموع الودائع	86.3	86.9	87.9	89.1	89.6	88.4	89.2	89.5	88.1	89.2	89.1	86.4
22	مستحقات البنوك لدى الحكومة ومؤسسات القطاع العام / مجموع الودائع	19.0	19.5	19.7	19.7	20.5	20.3	20.6	21.0	21.1	21.6	21.6	21.2
23	الأصول الأجنبية / مجموع الودائع	13.8	13.8	13.4	13.4	13.6	14.1	13.5	12.8	13.5	14.0	13.9	13.3
24	الأصول الأجنبية / مجموع الأصول	9.8	9.8	9.5	9.4	9.5	9.8	9.5	9.0	9.5	9.8	9.7	9.4
25	رأس المال والإحتياطيات / مجموع الودائع	21.9	21.8	21.2	20.9	21.1	20.6	20.2	19.9	19.5	19.7	19.6	18.3
26	رأس المال والإحتياطيات / مجموع الأصول	15.5	15.5	15.0	14.7	14.8	14.4	14.2	14.0	13.7	13.7	13.6	12.9
27	الخصوم الأجنبية / مجموع الخصوم	3.0	2.8	3.1	3.1	3.6	3.9	4.0	3.4	3.5	4.3	4.4	4.0
28	مجموع الودائع / مجموع الخصوم	70.9	71.0	70.8	70.3	70.0	69.8	70.1	70.4	70.2	69.7	69.6	70.3

سلطنة عُمان

## جدول 18: الإحصاءات النقدية والمصرفية بسلطنة عُمان لعام 2018م

القيمة بالعملة المحلية: مليون ريال عُمان

م	البيان	يناير	فبراير	مارس	أبريل	مايو	يونيو	يوليو	أغسطس	سبتمبر	أكتوبر	نوفمبر	ديسمبر
<b>البنك المركزي</b>													
1	إجمالي موجودات/مطلوبات البنك المركزي	7,919	7,533	7,402	7,022	6,912	6,977	7,110	6,621	6,517	6,916	7,011	7,831
2	صافي الأصول الأجنبية للبنك المركزي (4-3)	6,572	6,228	6,060	5,672	5,212	5,197	4,984	4,758	4,619	5,415	5,388	6,004
3	الأصول الأجنبية للبنك المركزي	7,503	7,131	6,965	6,587	6,150	6,128	5,915	5,594	5,383	6,089	6,070	6,686
4	الخصوم الأجنبية للبنك المركزي	931	903	905	915	938	930	931	836	764	673	682	682
<b>البنوك التجارية</b>													
5	إجمالي أصول/خصوم البنوك	31,680	31,959	32,145	32,241	32,330	32,634	32,664	32,729	33,014	33,130	33,245	33,957
6	صافي الأصول الأجنبية للبنوك (8-7)	-498	-485	-451	-729	-303	-346	-483	-797	-800	-717	-816	-870
7	الأصول الأجنبية للبنوك	2,997	3,184	3,053	3,192	3,404	3,279	3,275	2,911	3,029	3,035	2,947	2,912
8	الخصوم الأجنبية للبنوك	3,495	3,669	3,504	3,921	3,707	3,624	3,757	3,708	3,830	3,752	3,762	3,783
9	القروض المحلية	23,402	23,560	23,820	23,860	23,799	23,995	24,002	24,447	24,501	24,573	24,742	24,730
10	مجموع ودائع البنوك (12+11)	21,697	22,017	22,285	22,046	22,314	22,343	22,280	22,248	22,423	22,523	22,791	23,255
11	ودائع المقيمين لدى البنوك (14+13)	21,417	21,496	21,822	21,539	21,826	21,921	21,897	21,918	22,063	22,157	22,414	22,891
12	ودائع غير المقيمين لدى البنوك	280	521	464	507	488	422	383	330	360	366	378	365
13	ودائع القطاع الخاص لدى البنوك	14,127	14,183	14,180	14,079	14,269	14,220	14,080	14,133	14,082	14,225	14,522	14,312
14	ودائع القطاع العام لدى البنوك	7,289	7,312	7,642	7,460	7,557	7,701	7,816	7,785	7,981	7,932	7,892	8,579
15	مستحقات البنوك على القطاع الخاص	21,125	21,293	21,492	21,493	21,546	21,666	21,729	21,898	21,958	22,040	22,193	22,050
16	مستحقات البنوك على الحكومة	2,075	2,076	2,049	1,962	1,960	1,986	1,920	1,936	2,026	2,047	1,996	2,057
17	مستحقات البنوك على مؤسسات القطاع العام غير المالية	2,238	2,229	2,295	2,334	2,213	2,291	2,236	2,507	2,506	2,495	2,508	2,641
18	مستحقات البنوك لدى الحكومة ومؤسسات القطاع العام غير المالية (17+16)	4,313	4,304	4,344	4,296	4,172	4,277	4,155	4,444	4,533	4,542	4,504	4,698
19	مستحقات البنوك لدى المؤسسات المالية الأخرى	.	.	1,071	.	.	1,066	.	.	1,164	.	.	1,195
20	رأس المال واحتياطيات البنوك	4,847	4,859	4,753	4,749	4,745	4,708	4,723	4,724	4,703	4,731	4,727	5,305
<b>المجاميع النقدية</b>													
<b>النقد المتداول</b>													
21	النقد المتداول خارج البنوك	1,259	1,264	1,286	1,273	1,290	1,311	1,247	1,269	1,238	1,234	1,249	1,242
22	النقد لدى البنوك	364	354	340	366	391	392	375	454	370	361	361	363
23	النقد المتداول (22+21)	1,623	1,618	1,627	1,640	1,681	1,703	1,623	1,723	1,608	1,594	1,610	1,605
<b>القاعدة النقدية</b>													
24	مستحقات البنوك لدى البنك المركزي	1,689	1,631	1,598	1,547	1,452	1,503	1,719	1,599	1,684	1,696	1,922	2,598
25	إحتياطيات البنوك (24+22)	2,053	1,985	1,938	1,913	1,843	1,895	2,094	2,053	2,054	2,057	2,283	2,961
26	القاعدة النقدية (24+23)	3,312	3,249	3,224	3,187	3,133	3,206	3,341	3,322	3,292	3,291	3,532	4,203
<b>عرض النقد</b>													
27	الودائع النقدية	3,781	3,700	3,998	3,999	3,976	3,944	3,824	3,869	3,840	3,810	3,966	3,684
28	عرض النقد م 1 (27+21)	5,040	4,964	5,284	5,273	5,266	5,255	5,071	5,138	5,078	5,043	5,215	4,925
29	الودائع شبه النقدية	11,250	11,407	11,160	10,964	11,217	11,363	11,392	11,379	11,453	11,616	11,678	12,470
30	عرض النقد م 2 (29+28)	16,290	16,371	16,445	16,236	16,483	16,619	16,463	16,517	16,531	16,659	16,892	17,396

جدول 19: الإحصاءات النقدية والمصرفية بسلطنة عُمان لعام 2018م، معدلات النمو (%)

م	البيان	يناير	فبراير	مارس	أبريل	مايو	يونيو	يوليو	أغسطس	سبتمبر	أكتوبر	نوفمبر	ديسمبر
<b>البنك المركزي</b>													
1	إجمالي موجودات/مطلوبات البنك المركزي	10.3	-4.9	-1.7	-5.1	-1.6	0.9	1.9	-6.9	-1.6	6.1	1.4	11.7
2	صافي الأصول الأجنبية للبنك المركزي	24.9	-5.2	-2.7	-6.4	-8.1	-0.3	-4.1	-4.5	-2.9	17.2	-0.5	11.4
3	الأصول الأجنبية للبنك المركزي	21.3	-5.0	-2.3	-5.4	-6.6	-0.4	-3.5	-5.4	-3.8	13.1	-0.3	10.2
4	الخصوم الأجنبية للبنك المركزي	0.9	-3.1	0.2	1.2	2.5	-0.8	0.0	-10.2	-8.6	-11.9	1.2	0.0
<b>البنوك التجارية</b>													
5	إجمالي أصول/خصوم البنوك	0.6	0.9	0.6	0.3	0.3	0.9	0.1	0.2	0.9	0.4	0.3	2.1
6	الأصول الأجنبية للبنوك	19.4	6.3	-4.1	4.6	6.7	-3.7	-0.1	-11.1	4.1	0.2	-2.9	-1.2
7	الخصوم الأجنبية للبنوك	1.2	5.0	-4.5	11.9	-5.5	-2.2	3.7	-1.3	3.3	-2.0	0.3	0.5
8	القروض المحلية	0.6	0.7	1.1	0.2	-0.3	0.8	0.0	1.9	0.2	0.3	0.7	0.0
9	مجموع ودائع البنوك	0.6	1.5	1.2	-1.1	1.2	0.1	-0.3	-0.1	0.8	0.4	1.2	2.0
10	ودائع المقيمين لدى البنوك	0.6	0.4	1.5	-1.3	1.3	0.4	-0.1	0.1	0.7	0.4	1.2	2.1
11	ودائع غير المقيمين لدى البنوك	0.1	86.0	-11.0	9.3	-3.7	-13.5	-9.3	-13.8	9.1	1.5	3.2	-3.4
12	ودائع القطاع الخاص لدى البنوك	1.3	0.4	0.0	-0.7	1.3	-0.3	-1.0	0.4	-0.4	1.0	2.1	-1.4
13	ودائع القطاع العام لدى البنوك	-0.8	0.3	4.5	-2.4	1.3	1.9	1.5	-0.4	2.5	-0.6	-0.5	8.7
14	مستحقات البنوك على القطاع الخاص	0.5	0.8	0.9	0.0	0.2	0.6	0.3	0.8	0.3	0.4	0.7	-0.6
15	مستحقات البنوك على الحكومة	4.9	0.0	-1.3	-4.2	-0.1	1.4	-3.3	0.9	4.7	1.0	-2.5	3.1
16	مستحقات البنوك على مؤسسات القطاع العام غير المالية	1.1	-0.4	3.0	1.7	-5.2	3.5	-2.4	12.2	-0.1	-0.4	0.5	5.3
17	مستحقات البنوك لدى الحكومة ومؤسسات القطاع العام غير المالية	2.9	-0.2	0.9	-1.1	-2.9	2.5	-2.8	6.9	2.0	0.2	-0.8	4.3
18	رأس المال واحتياطيات البنوك	-1.4	0.2	-2.2	-0.1	-0.1	-0.8	0.3	0.0	-0.4	0.6	-0.1	12.2
<b>المجاميع النقدية</b>													
<b>النقد المتداول</b>													
19	النقد المتداول خارج البنوك	-0.6	0.4	1.8	-1.0	1.3	1.6	-4.8	1.8	-2.5	-0.3	1.2	-0.6
20	النقد لدى البنوك	-2.0	-2.9	-3.7	7.5	6.8	0.3	-4.3	21.0	-18.4	-2.6	0.0	0.8
21	النقد المتداول	-0.9	-0.3	0.6	0.8	2.5	1.3	-4.7	6.2	-6.7	-0.9	1.0	-0.3
<b>القاعدة النقدية</b>													
22	مستحقات البنوك لدى البنك المركزي	-20.6	-3.4	-2.1	-3.1	-6.2	3.5	14.4	-7.0	5.3	0.8	13.3	35.2
23	إحتياطيات البنوك	-17.8	-3.3	-2.4	-1.3	-3.7	2.8	10.5	-2.0	0.1	0.2	11.0	29.7
24	القاعدة النقدية	-12.0	-1.9	-0.8	-1.2	-1.7	2.3	4.2	-0.6	-0.9	0.0	7.3	19.0
<b>عرض النقد</b>													
25	الودائع النقدية	2.9	-2.1	8.1	0.0	-0.6	-0.8	-3.1	1.2	-0.8	-0.8	4.1	-7.1
26	عرض النقد م1	2.0	-1.5	6.5	-0.2	-0.1	-0.2	-3.5	1.3	-1.2	-0.7	3.4	-5.5
27	الودائع شبه النقدية	1.1	1.4	-2.2	-1.8	2.3	1.3	0.3	-0.1	0.7	1.4	0.5	6.8
28	عرض النقد م2	1.4	0.5	0.4	-1.3	1.5	0.8	-0.9	0.3	0.1	0.8	1.4	3.0

جدول 20: الإحصاءات النقدية والمصرفية بسلطنة عُمان لعام 2018م، نسب مئوية (%)

م	البيان	يناير	فبراير	مارس	أبريل	مايو	يونيو	يوليو	أغسطس	سبتمبر	أكتوبر	نوفمبر	ديسمبر
<b>النسب النقدية</b>													
1	النقد المتداول خارج المصارف / القاعدة النقدية	38.0	38.9	39.9	40.0	41.2	40.9	37.3	38.2	37.6	37.5	35.4	29.5
2	النقد لدى المصارف / الإحتياطيات المصرفية	17.7	17.8	17.6	19.1	21.2	20.7	17.9	22.1	18.0	17.5	15.8	12.3
3	مستحقات البنوك لدى البنك المركزي / الإحتياطيات المصرفية	82.3	82.2	82.4	80.9	78.8	79.3	82.1	77.9	82.0	82.5	84.2	87.7
4	الإحتياطيات المصرفية / القاعدة النقدية	62.0	61.1	60.1	60.0	58.8	59.1	62.7	61.8	62.4	62.5	64.6	70.5
5	النقد المتداول خارج المصارف / عرض النقد م1	25.0	25.5	24.3	24.2	24.5	24.9	24.6	24.7	24.4	24.5	24.0	25.2
6	الودائع النقدية / عرض النقد م1	75.0	74.5	75.7	75.8	75.5	75.1	75.4	75.3	75.6	75.5	76.0	74.8
7	النقد المتداول خارج المصارف / عرض النقد م2	7.7	7.7	7.8	7.8	7.8	7.9	7.6	7.7	7.5	7.4	7.4	7.1
8	الودائع النقدية / عرض النقد م2	23.2	22.6	24.3	24.6	24.1	23.7	23.2	23.4	23.2	22.9	23.5	21.2
9	الودائع شبه النقدية / عرض النقد م2	69.1	69.7	67.9	67.5	68.1	68.4	69.2	68.9	69.3	69.7	69.1	71.7
<b>النسب المختارة لمؤسسات الإيداع الأخرى</b>													
10	الإحتياطيات المصرفية / مجموع الودائع	9.5	9.0	8.7	8.7	8.3	8.5	9.4	9.2	9.2	9.1	10.0	12.7
11	الودائع النقدية / مجموع الودائع	17.4	16.8	17.9	18.1	17.8	17.7	17.2	17.4	17.1	16.9	17.4	15.8
12	الودائع شبه النقدية / مجموع الودائع	51.9	51.8	50.1	49.7	50.3	50.9	51.1	51.1	51.1	51.6	51.2	53.6
13	ودائع القطاع الخاص / مجموع الودائع	65.1	64.4	63.6	63.9	63.9	63.6	63.2	63.5	62.8	63.2	63.7	61.5
14	ودائع القطاع العام / مجموع الودائع	33.6	33.2	34.3	33.8	33.9	34.5	35.1	35.0	35.6	35.2	34.6	36.9
15	ودائع غير المقيمين / مجموع الودائع	1.3	2.4	2.1	2.3	2.2	1.9	1.7	1.5	1.6	1.6	1.7	1.6
16	مستحقات البنوك على القطاع الخاص / مجموع الودائع	97.4	96.7	96.4	97.5	96.6	97.0	97.5	98.4	97.9	97.9	97.4	94.8
17	مستحقات البنوك لدى الحكومة ومؤسسات القطاع العام / مجموع الودائع	19.9	19.6	19.5	19.5	18.7	19.1	18.7	20.0	20.2	20.2	19.8	20.2
18	الأصول الأجنبية / مجموع الودائع	13.8	14.5	13.7	14.5	15.3	14.7	14.7	13.1	13.5	13.5	12.9	12.5
19	الأصول الأجنبية / مجموع الأصول	9.5	10.0	9.5	9.9	10.5	10.0	10.0	8.9	9.2	9.2	8.9	8.6
20	رأس المال والإحتياطيات / مجموع الودائع	22.3	22.1	21.3	21.5	21.3	21.1	21.2	21.2	21.0	21.0	20.7	22.8
21	رأس المال والإحتياطيات / مجموع الأصول	15.3	15.2	14.8	14.7	14.7	14.4	14.5	14.4	14.2	14.3	14.2	15.6
22	الخصوم الأجنبية / مجموع الخصوم	11.0	11.5	10.9	12.2	11.5	11.1	11.5	11.3	11.6	11.3	11.3	11.1
23	مجموع الودائع / مجموع الخصوم	68.5	68.9	69.3	68.4	69.0	68.5	68.2	68.0	67.9	68.0	68.6	68.5

**دولة قطر**

جدول 21: الإحصاءات النقدية والمصرفية بدولة قطر لعام 2018م

القيمة بالعملة المحلية: مليون ريال قطري

م	البيان	يناير	فبراير	مارس	أبريل	مايو	يونيو	يوليو	أغسطس	سبتمبر	أكتوبر	نوفمبر	ديسمبر
<b>البنك المركزي</b>													
1	إجمالي موجودات/مطلوبات البنك المركزي	191,754	191,453	192,623	199,971	197,869	198,863	199,930	203,840	202,265	207,476	208,414	233,027
2	صافي الأصول الأجنبية للبنك المركزي (4-3)	63,530	63,409	64,199	71,350	89,241	90,977	91,901	93,497	97,496	102,003	106,247	109,602
3	الأصول الأجنبية للبنك المركزي	64,875	64,752	65,545	72,681	90,548	92,280	93,208	94,805	98,796	103,288	107,535	110,898
4	الخصوم الأجنبية للبنك المركزي	1,345	1,343	1,346	1,332	1,307	1,303	1,308	1,307	1,300	1,285	1,288	1,297
<b>البنوك التجارية</b>													
5	إجمالي أصول/خصوم البنوك	1,366,719	1,379,327	1,394,779	1,353,291	1,346,522	1,392,186	1,387,340	1,382,900	1,404,004	1,384,095	1,393,259	1,417,956
6	صافي الأصول الأجنبية للبنوك (8-7)	-143,498	-155,485	-166,083	-167,054	-172,411	-175,520	-180,664	-190,921	-202,844	-201,430	-212,396	-198,912
7	الأصول الأجنبية للبنوك	238,617	239,987	239,317	231,662	222,461	230,442	243,928	229,416	233,642	227,068	230,136	239,086
8	الخصوم الأجنبية للبنوك	382,116	395,472	405,400	398,716	394,872	405,962	424,591	420,337	436,486	428,498	442,532	437,998
9	القروض المحلية	829,794	842,658	848,450	816,056	819,359	843,946	838,205	842,548	865,467	855,242	861,153	859,900
10	مجموع ودائع البنوك (12+11)	803,170	811,548	821,543	794,256	785,426	818,334	813,502	807,343	817,849	806,004	794,083	810,343
11	ودائع المقيمين لدى البنوك (14+13)	666,128	669,125	674,793	652,274	645,366	668,278	654,224	647,340	647,838	638,868	629,823	641,266
12	ودائع غير المقيمين لدى البنوك	137,042	142,424	146,750	141,982	140,060	150,055	159,278	160,003	170,011	167,136	164,260	169,076
13	ودائع القطاع الخاص لدى البنوك	369,603	367,779	365,825	359,046	357,524	354,944	362,579	360,034	355,733	359,893	357,462	359,261
14	ودائع القطاع العام لدى البنوك	296,525	301,346	308,969	293,228	287,842	313,334	291,645	287,307	292,104	278,975	272,360	282,006
15	مستحقات البنوك على القطاع الخاص	480,753	483,633	497,526	501,095	506,039	513,203	517,284	519,596	525,753	530,409	531,896	541,225
16	مستحقات البنوك على الحكومة	335,572	342,090	336,510	289,610	294,441	316,627	297,711	299,010	314,829	301,874	306,622	293,944
17	مستحقات البنوك على مؤسسات القطاع العام غير المالية	166,263	166,338	166,445	167,027	167,198	167,358	166,816	167,052	167,942	165,838	166,805	166,758
18	مستحقات البنوك لدى الحكومة ومؤسسات القطاع العام غير المالية (17+16)	501,835	508,428	502,955	456,637	461,640	483,985	464,527	466,062	482,771	467,712	473,427	460,702
19	مستحقات البنوك لدى المؤسسات المالية الأخرى	14,155	14,045	13,748	13,714	13,606	13,611	13,717	13,651	13,663	13,765	13,753	12,488
20	رأس المال واحتياطيات البنوك	139,731	145,401	145,740	146,241	146,120	146,977	147,352	147,327	147,317	147,206	146,719	145,500
<b>المجاميع النقدية</b>													
<b>النقد المتداول</b>													
21	النقد المتداول خارج البنوك	11,774	11,707	12,172	11,980	12,619	12,426	11,467	11,119	11,167	11,245	11,372	11,244
22	النقد لدى البنوك	4,571	4,503	4,798	4,721	5,149	4,973	4,983	5,264	4,984	5,182	5,176	4,972
23	النقد المتداول (22+21)	16,345	16,210	16,970	16,701	17,769	17,399	16,450	16,383	16,150	16,427	16,547	16,216
<b>القاعدة النقدية</b>													
24	مستحقات البنوك لدى البنك المركزي (27+26+25)	41,609	43,776	46,782	55,946	52,379	49,573	56,781	58,882	56,277	60,802	58,061	66,651
25	مستحقات البنوك لدى البنك المركزي، الودائع القابلة للتحويل	36,592	36,072	36,672	36,863	36,185	35,782	36,142	36,864	36,638	36,767	36,532	36,042
26	مستحقات البنوك لدى البنك المركزي، الودائع الأخرى	3,290	4,580	6,529	8,463	5,032	7,891	4,238	10,596	4,590	3,384	4,282	7,664
27	مستحقات البنوك لدى البنك المركزي، الأوراق المالية المصدرة من قبل البنك المركزي	1,728	3,124	3,580	10,620	11,162	5,900	16,401	11,422	15,049	20,651	17,246	22,945
28	إحتياطيات البنوك (24+22)	46,180	48,279	51,580	60,667	57,528	54,546	61,763	64,146	61,261	65,984	63,236	71,623
29	القاعدة النقدية (24+23)	57,954	59,986	63,752	72,647	70,147	66,972	73,231	75,265	72,427	77,229	74,608	82,866
<b>عرض النقد</b>													
30	الودائع النقدية	116,867	125,426	123,410	118,340	120,351	122,013	117,311	116,124	112,573	110,204	110,333	107,832
31	عرض النقد م1 (30+21)	128,641	137,133	135,583	130,320	132,970	134,440	128,778	127,243	123,740	121,449	121,705	119,076
32	الودائع شبه النقدية	470,225	461,396	466,091	455,596	448,185	451,717	459,364	454,124	441,862	449,724	440,762	444,932
33	عرض النقد م2 (32+31)	598,866	598,529	601,673	585,915	581,155	586,156	588,142	581,367	565,602	571,173	562,467	564,008
34	الودائع الأخرى شبه النقدية	80,148	83,704	85,605	79,776	78,781	95,560	79,336	77,316	94,419	79,438	79,034	89,173
35	عرض النقد م3 (34+33)	679,014	682,233	687,278	665,691	659,937	681,717	667,478	658,683	660,020	650,611	641,500	653,181

جدول 22: الإحصاءات النقدية والمصرفية بدولة قطر لعام 2018م، معدلات النمو(%)

م	البيان	يناير	فبراير	مارس	أبريل	مايو	يونيو	يوليو	أغسطس	سبتمبر	أكتوبر	نوفمبر	ديسمبر
<b>البنك المركزي</b>													
1	إجمالي موجودات/مطلوبات البنك المركزي	1.8	-0.2	0.6	3.8	-1.1	0.5	0.5	2.0	-0.8	2.6	0.5	11.8
2	صافي الأصول الأجنبية للبنك المركزي	19.9	-0.2	1.2	11.1	25.1	1.9	1.0	1.7	4.3	4.6	4.2	3.2
3	الأصول الأجنبية للبنك المركزي	19.4	-0.2	1.2	10.9	24.6	1.9	1.0	1.7	4.2	4.5	4.1	3.1
4	الخصوم الأجنبية للبنك المركزي	2.1	-0.1	0.3	-1.1	-1.9	-0.3	0.4	0.0	-0.5	-1.2	0.2	0.7
<b>البنوك التجارية</b>													
5	إجمالي أصول/خصوم البنوك	0.2	0.9	1.1	-3.0	-0.5	3.4	-0.3	-0.3	1.5	-1.4	0.7	1.8
6	الأصول الأجنبية للبنوك	1.8	0.6	-0.3	-3.2	-4.0	3.6	5.9	-5.9	1.8	-2.8	1.4	3.9
7	الخصوم الأجنبية للبنوك	5.6	3.5	2.5	-1.6	-1.0	2.8	4.6	-1.0	3.8	-1.8	3.3	-1.0
8	القروض المحلية	1.1	1.6	0.7	-3.8	0.4	3.0	-0.7	0.5	2.7	-1.2	0.7	-0.1
9	مجموع ودائع البنوك	-2.4	1.0	1.2	-3.3	-1.1	4.2	-0.6	-0.8	1.3	-1.4	-1.5	2.0
10	ودائع المقيمين لدى البنوك	-2.9	0.4	0.8	-3.3	-1.1	3.6	-2.1	-1.1	0.1	-1.4	-1.4	1.8
11	ودائع غير المقيمين لدى البنوك	-0.1	3.9	3.0	-3.2	-1.4	7.1	6.1	0.5	6.3	-1.7	-1.7	2.9
12	ودائع القطاع الخاص لدى البنوك	-0.2	-0.5	-0.5	-1.9	-0.4	-0.7	2.2	-0.7	-1.2	1.2	-0.7	0.5
13	ودائع القطاع العام لدى البنوك	-6.0	1.6	2.5	-5.1	-1.8	8.9	-6.9	-1.5	1.7	-4.5	-2.4	3.5
14	مستحقات البنوك على القطاع الخاص	0.4	0.6	2.9	0.7	1.0	1.4	0.8	0.4	1.2	0.9	0.3	1.8
15	مستحقات البنوك على الحكومة	1.0	1.9	-1.6	-13.9	1.7	7.5	-6.0	0.4	5.3	-4.1	1.6	-4.1
16	مستحقات البنوك على مؤسسات القطاع العام غير المالية	0.2	0.0	0.1	0.3	0.1	0.1	-0.3	0.1	0.5	-1.3	0.6	0.0
17	مستحقات البنوك لدى الحكومة ومؤسسات القطاع العام غير المالية	0.7	1.3	-1.1	-9.2	1.1	4.8	-4.0	0.3	3.6	-3.1	1.2	-2.7
18	مستحقات البنوك لدى المؤسسات المالية الأخرى	-0.7	-0.8	-2.1	-0.2	-0.8	0.0	0.8	-0.5	0.1	0.7	-0.1	-9.2
19	رأس المال واحتياطيات البنوك	-4.8	4.1	0.2	0.3	-0.1	0.6	0.3	0.0	0.0	-0.1	-0.3	-0.8
<b>المجاميع النقدية</b>													
<b>النقد المتداول</b>													
20	النقد المتداول خارج البنوك	1.6	-0.6	4.0	-1.6	5.3	-1.5	-7.7	-3.0	0.4	0.7	1.1	-1.1
21	النقد لدى البنوك	-7.6	-1.5	6.5	-1.6	9.1	-3.4	0.2	5.6	-5.3	4.0	-0.1	-3.9
22	النقد المتداول	-1.2	-0.8	4.7	-1.6	6.4	-2.1	-5.5	-0.4	-1.4	1.7	0.7	-2.0
<b>القاعدة النقدية</b>													
23	مستحقات البنوك لدى البنك المركزي	-10.0	5.2	6.9	19.6	-6.4	-5.4	14.5	3.7	-4.4	8.0	-4.5	14.8
24	إحتياطيات البنوك	-9.8	4.5	6.8	17.6	-5.2	-5.2	13.2	3.9	-4.5	7.7	-4.2	13.3
25	القاعدة النقدية	-7.7	3.5	6.3	14.0	-3.4	-4.5	9.3	2.8	-3.8	6.6	-3.4	11.1
<b>عرض النقد</b>													
26	الودائع النقدية	4.8	7.3	-1.6	-4.1	1.7	1.4	-3.9	-1.0	-3.1	-2.1	0.1	-2.3
27	عرض النقد م1	4.5	6.6	-1.1	-3.9	2.0	1.1	-4.2	-1.2	-2.8	-1.9	0.2	-2.2
28	الودائع شبه النقدية	-2.1	-1.9	1.0	-2.3	-1.6	0.8	1.7	-1.1	-2.7	1.8	-2.0	0.9
29	عرض النقد م2	-0.7	-0.1	0.5	-2.6	-0.8	0.9	0.3	-1.2	-2.7	1.0	-1.5	0.3
30	الودائع الأخرى شبه النقدية	-15.2	4.4	2.3	-6.8	-1.2	21.3	-17.0	-2.5	22.1	-15.9	-0.5	12.8
31	عرض النقد م3	-2.7	0.5	0.7	-3.1	-0.9	3.3	-2.1	-1.3	0.2	-1.4	-1.4	1.8



جدول 23: الإحصاءات النقدية والمصرفية بدولة قطر لعام 2018م، نسب مئوية (%)

م	البيان	يناير	فبراير	مارس	أبريل	مايو	يونيو	يوليو	أغسطس	سبتمبر	أكتوبر	نوفمبر	ديسمبر
<b>النسب النقدية</b>													
1	النقد المتداول خارج المصارف / القاعدة النقدية	20.3	19.5	19.1	16.5	18.0	18.6	15.7	14.8	15.4	14.6	15.2	13.6
2	النقد لدى المصارف / الإحتياطيات المصرفية	9.9	9.3	9.3	7.8	9.0	9.1	8.1	8.2	8.1	7.9	8.2	6.9
3	مستحقات البنوك لدى البنك المركزي / الإحتياطيات المصرفية	90.1	90.7	90.7	92.2	91.0	90.9	91.9	91.8	91.9	92.1	91.8	93.1
4	الإحتياطيات المصرفية / القاعدة النقدية	79.7	80.5	80.9	83.5	82.0	81.4	84.3	85.2	84.6	85.4	84.8	86.4
5	النقد المتداول خارج المصارف / عرض النقد م1	9.2	8.5	9.0	9.2	9.5	9.2	8.9	8.7	9.0	9.3	9.3	9.4
6	الودائع النقدية / عرض النقد م1	90.8	91.5	91.0	90.8	90.5	90.8	91.1	91.3	91.0	90.7	90.7	90.6
7	النقد المتداول خارج المصارف / عرض النقد م2	2.0	2.0	2.0	2.0	2.2	2.1	1.9	1.9	2.0	2.0	2.0	2.0
8	الودائع النقدية / عرض النقد م2	19.5	21.0	20.5	20.2	20.7	20.8	19.9	20.0	19.9	19.3	19.6	19.1
9	الودائع شبه النقدية / عرض النقد م2	78.5	77.1	77.5	77.8	77.1	77.1	78.1	78.1	78.1	78.7	78.4	78.9
10	النقد المتداول خارج المصارف / عرض النقد م3	1.7	1.7	1.8	1.8	1.9	1.8	1.7	1.7	1.7	1.7	1.8	1.7
11	الودائع النقدية / عرض النقد م3	17.2	18.4	18.0	17.8	18.2	17.9	17.6	17.6	17.1	16.9	17.2	16.5
12	عرض النقد م1 / عرض النقد م3	18.9	20.1	19.7	19.6	20.1	19.7	19.3	19.3	18.7	18.7	19.0	18.2
13	الودائع شبه النقدية / عرض النقد م3	69.3	67.6	67.8	68.4	67.9	66.3	68.8	68.9	66.9	69.1	68.7	68.1
14	عرض النقد م2 / عرض النقد م3	88.2	87.7	87.5	88.0	88.1	86.0	88.1	88.3	85.7	87.8	87.7	86.3
15	الودائع الأخرى شبه النقدية / عرض النقد م3	11.8	12.3	12.5	12.0	11.9	14.0	11.9	11.7	14.3	12.2	12.3	13.7
<b>النسب المختارة لمؤسسات الإيداع الأخرى</b>													
16	الإحتياطيات المصرفية / مجموع الودائع	5.7	5.9	6.3	7.6	7.3	6.7	7.6	7.9	7.5	8.2	8.0	8.8
17	الودائع النقدية / مجموع الودائع	14.6	15.5	15.0	14.9	15.3	14.9	14.4	14.4	13.8	13.7	13.9	13.3
18	الودائع شبه النقدية / مجموع الودائع	58.5	56.9	56.7	57.4	57.1	55.2	56.5	56.2	54.0	55.8	55.5	54.9
19	الودائع الأخرى شبه النقدية / مجموع الودائع	10.0	10.3	10.4	10.0	10.0	11.7	9.8	9.6	11.5	9.9	10.0	11.0
20	ودائع القطاع الخاص / مجموع الودائع	46.0	45.3	44.5	45.2	45.5	43.4	44.6	44.6	43.5	44.7	45.0	44.3
21	ودائع القطاع العام / مجموع الودائع	36.9	37.1	37.6	36.9	36.6	38.3	35.9	35.6	35.7	34.6	34.3	34.8
22	ودائع غير المقيمين / مجموع الودائع	17.1	17.5	17.9	17.9	17.8	18.3	19.6	19.8	20.8	20.7	20.7	20.9
23	مستحقات البنوك على القطاع الخاص / مجموع الودائع	59.9	59.6	60.6	63.1	64.4	62.7	63.6	64.4	64.3	65.8	67.0	66.8
24	مستحقات البنوك لدى الحكومة ومؤسسات القطاع العام غير المالية / مجموع الودائع	62.5	62.6	61.2	57.5	58.8	59.1	57.1	57.7	59.0	58.0	59.6	56.9
25	الأصول الأجنبية / مجموع الودائع	29.7	29.6	29.1	29.2	28.3	28.2	30.0	28.4	28.6	28.2	29.0	29.5
26	الأصول الأجنبية / مجموع الأصول	17.5	17.4	17.2	17.1	16.5	16.6	17.6	16.6	16.6	16.4	16.5	16.9
27	رأس المال والإحتياطيات / مجموع الودائع	17.4	17.9	17.7	18.4	18.6	18.0	18.1	18.2	18.0	18.3	18.5	18.0
28	رأس المال والإحتياطيات / مجموع الأصول	10.2	10.5	10.4	10.8	10.9	10.6	10.6	10.7	10.5	10.6	10.5	10.3
29	الخصوم الأجنبية / مجموع الخصوم	28.0	28.7	29.1	29.5	29.3	29.2	30.6	30.4	31.1	31.0	31.8	30.9
30	مجموع الودائع / مجموع الخصوم	58.8	58.8	58.9	58.7	58.3	58.8	58.6	58.4	58.3	58.2	57.0	57.1

# دولة الكويت

## جدول 24: الإحصاءات النقدية والمصرفية بدولة الكويت لعام 2018م

القيمة بالعملة المحلية: مليون دينار كويتي

م	البيان	يناير	فبراير	مارس	أبريل	مايو	يونيو	يوليو	أغسطس	سبتمبر	أكتوبر	نوفمبر	ديسمبر
<b>البنك المركزي</b>													
1	إجمالي موجودات/مطلوبات البنك المركزي	9,663	9,875	10,021	10,295	11,135	10,962	10,491	10,534	10,532	10,705	11,249	10,788
2	صافي الأصول الأجنبية للبنك المركزي (4-3)	9,421	9,619	9,811	10,075	10,885	10,668	10,159	10,196	10,193	10,338	10,919	10,408
3	الأصول الأجنبية للبنك المركزي	9,601	9,797	9,989	10,256	11,091	10,873	10,364	10,378	10,375	10,521	11,101	10,575
4	الخصوم الأجنبية للبنك المركزي	179	178	179	181	206	206	205	182	182	184	182	166
<b>البنوك التجارية</b>													
5	إجمالي أصول/خصوم البنوك	62,725	63,239	63,876	63,450	64,065	64,576	64,430	64,350	64,949	65,270	65,319	66,545
6	صافي الأصول الأجنبية للبنوك (8-7)	6,629	6,712	6,978	7,214	6,844	7,213	7,258	7,187	7,346	7,249	7,171	7,712
7	الأصول الأجنبية للبنوك	12,304	12,447	13,005	12,797	12,785	13,020	12,889	13,037	13,130	13,269	13,295	13,803
8	الخصوم الأجنبية للبنوك	5,675	5,735	6,026	5,583	5,941	5,807	5,631	5,850	5,785	6,020	6,125	6,091
9	الفروض المحلية	35,218	35,258	35,559	35,393	35,435	36,096	36,242	36,193	36,556	36,626	36,517	36,861
10	مجموع ودائع البنوك (12+11)	46,215	46,418	46,973	47,159	47,677	48,128	47,525	47,455	47,641	47,895	47,823	48,279
11	ودائع المقيمين لدى البنوك (14+13)	41,623	41,779	42,165	42,767	42,927	43,519	43,089	43,083	43,082	43,082	42,906	43,484
12	ودائع غير المقيمين لدى البنوك	4,593	4,639	4,808	4,392	4,750	4,609	4,436	4,654	4,558	4,813	4,917	4,795
13	ودائع القطاع الخاص لدى البنوك	35,022	35,223	35,371	36,158	36,164	36,571	36,342	36,202	36,657	36,699	36,624	36,851
14	ودائع القطاع العام لدى البنوك	6,601	6,555	6,794	6,609	6,763	6,948	6,747	6,599	6,426	6,383	6,282	6,633
15	مستحقات البنوك على القطاع الخاص	37,040	37,082	37,366	37,171	37,232	37,905	38,081	38,008	38,351	38,406	38,263	38,670
16	مستحقات البنوك على الحكومة	5,054	4,954	4,828	4,632	4,486	4,286	4,084	4,035	3,832	3,838	3,859	3,862
17	مستحقات البنوك لدى الحكومة ومؤسسات القطاع العام غير المالية	5,054	4,954	4,828	4,632	4,486	4,286	4,084	4,035	3,832	3,838	3,859	3,862
18	مستحقات البنوك لدى المؤسسات المالية الأخرى	1,232	1,212	1,197	1,189	1,176	1,187	1,150	1,108	1,130	1,159	1,137	1,066
19	رأس المال وإحتياطيات البنوك	8,639	8,652	8,584	8,566	8,595	8,598	8,624	8,661	8,757	8,696	8,747	8,937
<b>المجاميع النقدية</b>													
<b>النقد المتداول</b>													
20	النقد المتداول خارج البنوك	1,357	1,364	1,414	1,398	1,470	1,444	1,355	1,333	1,329	1,354	1,401	1,401
21	النقد لدى البنوك	313	364	310	299	408	404	339	391	337	323	327	354
22	النقد المتداول (21+20)	1,669	1,727	1,724	1,697	1,879	1,848	1,694	1,723	1,666	1,677	1,728	1,755
<b>القاعدة النقدية</b>													
23	مستحقات البنوك لدى البنك المركزي (26+25+24)	4,791	4,901	5,008	5,351	5,933	5,681	5,545	5,500	5,684	5,819	6,034	5,842
24	مستحقات البنوك لدى البنك المركزي، الودائع القابلة للتحويل	964	1,049	1,261	1,093	1,355	1,127	1,105	1,095	1,120	1,104	1,098	1,286
25	مستحقات البنوك لدى البنك المركزي، الودائع الأخرى	2,892	3,032	3,037	3,038	3,008	3,009	3,009	2,999	2,999	3,000	3,000	3,001
26	مستحقات البنوك لدى البنك المركزي، الأوراق المالية المصدرة من قبل البنك المركزي	935	820	710	1,220	1,570	1,545	1,430	1,405	1,565	1,715	1,935	1,555
27	إحتياطيات البنوك (23+21)	5,104	5,265	5,318	5,650	6,342	6,085	5,884	5,891	6,021	6,141	6,361	6,196
28	القاعدة النقدية (23+22)	6,462	6,629	6,733	7,048	7,813	7,530	7,239	7,224	7,351	7,496	7,763	7,598
<b>عرض النقد</b>													
29	الودائع النقدية	8,393	8,572	8,668	9,078	9,149	9,018	8,980	8,489	8,744	8,623	8,449	8,624
30	عرض النقد م1 (29+20)	10,062	10,300	10,392	10,775	11,028	10,866	10,674	10,213	10,410	10,300	10,177	10,379
31	الودائع شبه النقدية	26,629	26,651	26,703	27,080	27,015	27,553	27,362	27,712	27,913	28,076	28,175	28,228
32	عرض النقد م2 (31+30)	36,691	36,951	37,095	37,855	38,042	38,419	38,036	37,925	38,323	38,376	38,352	38,606
33	الودائع الأخرى شبه النقدية	0	0	0	0	0	0	0	0	0	0	0	0
34	عرض النقد م3 (33+32)	36,691	36,951	37,095	37,855	38,042	38,419	38,036	37,925	38,323	38,376	38,352	38,606

جدول 25: الإحصاءات النقدية والمصرفية بدولة الكويت لعام 2018م، معدلات النمو (%)

م	البيان	يناير	فبراير	مارس	أبريل	مايو	يونيو	يوليو	أغسطس	سبتمبر	أكتوبر	نوفمبر	ديسمبر
<b>البنك المركزي</b>													
1	إجمالي موجودات/ مطلوبات البنك المركزي	1.0	2.2	1.5	2.7	8.2	-1.6	-4.3	0.4	0.0	1.6	5.1	-4.1
2	صافي الأصول الأجنبية للبنك المركزي	1.0	2.1	2.0	2.7	8.0	-2.0	-4.8	0.4	0.0	1.4	5.6	-4.7
3	الأصول الأجنبية للبنك المركزي	1.0	2.0	2.0	2.7	8.1	-2.0	-4.7	0.1	0.0	1.4	5.5	-4.7
4	الخصوم الأجنبية للبنك المركزي	0.6	-0.6	0.2	1.3	13.6	0.0	-0.4	-11.0	0.0	0.7	-0.8	-8.7
<b>البنوك التجارية</b>													
5	إجمالي أصول/ خصوم البنوك	-1.1	0.8	1.0	-0.7	1.0	0.8	-0.2	-0.1	0.9	0.5	0.1	1.9
6	الأصول الأجنبية للبنوك	-3.4	1.2	4.5	-1.6	-0.1	1.8	-1.0	1.1	0.7	1.1	0.2	3.8
7	الخصوم الأجنبية للبنوك	1.4	1.1	5.1	-7.4	6.4	-2.3	-3.0	3.9	-1.1	4.1	1.7	-0.5
8	القروض المحلية	-0.4	0.1	0.9	-0.5	0.1	1.9	0.4	-0.1	1.0	0.2	-0.3	0.9
9	مجموع ودائع البنوك	-0.9	0.4	1.2	0.4	1.1	0.9	-1.3	-0.1	0.4	0.5	-0.2	1.0
10	ودائع المقيمين لدى البنوك	-1.2	0.4	0.9	1.4	0.4	1.4	-1.0	-0.7	0.7	0.0	-0.4	1.3
11	ودائع غير المقيمين لدى البنوك	2.2	1.0	3.6	-8.7	8.2	-3.0	-3.8	4.9	-2.1	5.6	2.2	-2.5
12	ودائع القطاع الخاص لدى البنوك	-1.1	0.6	0.4	2.2	0.0	1.1	-0.6	-0.4	1.3	0.1	-0.2	0.6
13	ودائع القطاع العام لدى البنوك	-2.0	-0.7	3.6	-2.7	2.3	2.7	-2.9	-2.2	-2.6	-0.7	-1.6	5.6
14	مستحقات البنوك على القطاع الخاص	-0.4	0.1	0.8	-0.5	0.2	1.8	0.5	-0.2	0.9	0.1	-0.4	1.1
15	مستحقات البنوك على الحكومة	-0.1	-2.0	-2.5	-4.1	-3.2	-4.5	-4.7	-1.2	-5.0	0.1	0.6	0.1
16	مستحقات البنوك لدى الحكومة ومؤسسات القطاع العام غير المالية	-0.1	-2.0	-2.5	-4.1	-3.2	-4.5	-4.7	-1.2	-5.0	0.1	0.6	0.1
17	مستحقات البنوك لدى المؤسسات المالية الأخرى	-6.6	-1.6	-1.2	-0.7	-1.1	0.9	-3.1	-3.6	2.0	2.5	-1.9	-6.2
18	رأس المال واحتياطيات البنوك	1.0	0.2	-0.8	-0.2	0.3	0.0	0.3	0.4	1.1	-0.7	0.6	2.2
<b>المجاميع النقدية</b>													
<b>النقد المتداول</b>													
19	النقد المتداول خارج البنوك	-1.4	0.5	3.7	-1.1	5.2	-1.8	-6.2	-1.6	-0.3	1.9	3.5	0.0
20	النقد لدى البنوك	-15.7	16.4	-14.7	-3.5	36.5	-1.1	-16.0	15.1	-13.8	-4.1	1.4	8.1
21	النقد المتداول	-4.4	3.5	-0.2	-1.6	10.7	-1.6	-8.3	1.7	-3.3	0.7	3.1	1.6
<b>القاعدة النقدية</b>													
22	مستحقات البنوك لدى البنك المركزي	4.1	2.3	2.2	6.8	10.9	-4.3	-2.4	-0.8	3.4	2.4	3.7	-3.2
23	إحتياطيات البنوك	2.7	3.2	1.0	6.2	12.2	-4.0	-3.3	0.1	2.2	2.0	3.6	-2.6
24	القاعدة النقدية	1.8	2.6	1.6	4.7	10.8	-3.6	-3.9	-0.2	1.8	2.0	3.6	-2.1
<b>عرض النقد</b>													
25	الودائع النقدية	-0.3	2.1	1.1	4.7	0.8	-1.4	-0.4	-5.5	3.0	-1.4	-2.0	2.1
26	عرض النقد م1	-1.0	2.4	0.9	3.7	2.3	-1.5	-1.8	-4.3	1.9	-1.1	-1.2	2.0
27	الودائع شبه النقدية	-1.3	0.1	0.2	1.4	-0.2	2.0	-0.7	1.3	0.7	0.6	0.4	0.2
28	عرض النقد م2	-1.2	0.7	0.4	2.0	0.5	1.0	-1.0	-0.3	1.0	0.1	-0.1	0.7
29	الودائع الأخرى شبه النقدية	.	.	.	.	.	.	.	.	.	.	.	.
30	عرض النقد م3	-1.2	0.7	0.4	2.0	0.5	1.0	-1.0	-0.3	1.0	0.1	-0.1	0.7

جدول 26: الإحصاءات النقدية والمصرفية بدولة الكويت لعام 2018م، نسب مئوية (%)

م	البيان	يناير	فبراير	مارس	أبريل	مايو	يونيو	يوليو	أغسطس	سبتمبر	أكتوبر	نوفمبر	ديسمبر
<b>النسب النقدية</b>													
1	النقد المتداول خارج المصارف / القاعدة النقدية	21.0	20.6	21.0	19.8	18.8	19.2	18.7	18.4	18.1	18.1	18.0	18.4
2	النقد لدى المصارف / الإحتياطيات المصرفية	6.1	6.9	5.8	5.3	6.4	6.6	5.8	6.6	5.6	5.3	5.1	5.7
3	مستحقات البنوك لدى البنك المركزي / الإحتياطيات المصرفية	93.9	93.1	94.2	94.7	93.6	93.4	94.2	93.4	94.4	94.7	94.9	94.3
4	الإحتياطيات المصرفية / القاعدة النقدية	79.0	79.4	79.0	80.2	81.2	80.8	81.3	81.5	81.9	81.9	81.9	81.5
5	النقد المتداول خارج المصارف / عرض النقد م1	13.5	13.2	13.6	13.0	13.3	13.3	12.7	13.0	12.8	13.1	13.8	13.5
6	الودائع النقدية / عرض النقد م1	83.4	83.2	83.4	84.3	83.0	83.0	84.1	83.1	84.0	83.7	83.0	83.1
7	النقد المتداول خارج المصارف / عرض النقد م2	3.7	3.7	3.8	3.7	3.9	3.8	3.6	3.5	3.5	3.5	3.7	3.6
8	الودائع النقدية / عرض النقد م2	22.9	23.2	23.4	24.0	24.0	23.5	23.6	22.4	22.8	22.5	22.0	22.3
9	الودائع شبه النقدية / عرض النقد م2	72.6	72.1	72.0	71.5	71.0	71.7	71.9	73.1	72.8	73.2	73.5	73.1
10	النقد المتداول خارج المصارف / عرض النقد م3	3.7	3.7	3.8	3.7	3.9	3.8	3.6	3.5	3.5	3.5	3.7	3.6
11	الودائع النقدية / عرض النقد م3	22.9	23.2	23.4	24.0	24.0	23.5	23.6	22.4	22.8	22.5	22.0	22.3
12	عرض النقد م1 / عرض النقد م3	27.4	27.9	28.0	28.5	29.0	28.3	28.1	26.9	27.2	26.8	26.5	26.9
13	الودائع شبه النقدية / عرض النقد م3	72.6	72.1	72.0	71.5	71.0	71.7	71.9	73.1	72.8	73.2	73.5	73.1
14	عرض النقد م2 / عرض النقد م3	100.0	100.0	100.0	100.0	100.0	100.0	100.0	100.0	100.0	100.0	100.0	100.0
15	الودائع الأخرى شبه النقدية / عرض النقد م3	0.0	0.0	0.0	0.0	0.0	0.0	0.0	0.0	0.0	0.0	0.0	0.0
<b>النسب المختارة لمؤسسات الإيداع الأخرى</b>													
16	الإحتياطيات المصرفية / مجموع الودائع	11.0	11.3	11.3	12.0	13.3	12.6	12.4	12.4	12.6	12.8	13.3	12.8
17	الودائع النقدية / مجموع الودائع	18.2	18.5	18.5	19.2	19.2	18.7	18.9	17.9	18.4	18.0	17.7	17.9
18	الودائع شبه النقدية / مجموع الودائع	57.6	57.4	56.8	57.4	56.7	57.2	57.6	58.4	58.6	58.6	58.9	58.5
19	الودائع الأخرى شبه النقدية / مجموع الودائع	0.0	0.0	0.0	0.0	0.0	0.0	0.0	0.0	0.0	0.0	0.0	0.0
20	ودائع القطاع الخاص / مجموع الودائع	75.8	75.9	75.3	76.7	75.9	76.0	76.5	76.3	76.9	76.6	76.6	76.3
21	ودائع القطاع العام / مجموع الودائع	14.3	14.1	14.5	14.0	14.2	14.4	14.2	13.9	13.5	13.3	13.1	13.7
22	ودائع غير المقيمين / مجموع الودائع	9.9	10.0	10.2	9.3	10.0	9.6	9.3	9.8	9.6	10.0	10.3	9.9
23	مستحقات البنوك على القطاع الخاص / مجموع الودائع	80.1	79.9	79.5	78.8	78.1	78.8	80.1	80.1	80.5	80.2	80.0	80.1
24	مستحقات البنوك لدى الحكومة ومؤسسات القطاع العام / مجموع الودائع	10.9	10.7	10.3	9.8	9.4	8.9	8.6	8.5	8.0	8.0	8.1	8.0
25	الأصول الأجنبية / مجموع الودائع	26.6	26.8	27.7	27.1	26.8	27.1	27.1	27.5	27.6	27.7	27.8	28.6
26	الأصول الأجنبية / مجموع الأصول	19.6	19.7	20.4	20.2	20.0	20.2	20.0	20.3	20.2	20.3	20.4	20.7
27	رأس المال والإحتياطيات / مجموع الودائع	18.7	18.6	18.3	18.2	18.0	17.9	18.1	18.3	18.4	18.2	18.3	18.5
28	رأس المال والإحتياطيات / مجموع الأصول	13.8	13.7	13.4	13.5	13.4	13.3	13.4	13.5	13.5	13.3	13.4	13.4
29	الخصوم الأجنبية / مجموع الخصوم	9.0	9.1	9.4	8.8	9.3	9.0	8.7	9.1	8.9	9.2	9.4	9.2
30	مجموع الودائع / مجموع الخصوم	73.7	73.4	73.5	74.3	74.4	74.5	73.8	73.7	73.4	73.4	73.2	72.6

ملحق 2: البيانات الوصفية حسب الدول

## دولة الإمارات العربية المتحدة

البنك المركزي: مصرف الإمارات العربية المتحدة المركزي.

الأصول الأجنبية للبنك المركزي: تشمل مجموع الودائع مضافاً إليها الأوراق المالية الأجنبية المحتفظ بها حتى تاريخ الاستحقاق والاحتياطيات لدى صندوق النقد الدولي (IMF) وحقوق السحب الخاصة وأصول أخرى (وفقاً لتعريف البنك المركزي الإماراتي).  
احتياطيات البنوك: تشمل الاحتياطي الإلزامي مضافاً إليه الحسابات الجارية للبنوك (صافي) لدى مصرف الإمارات المركزي، بالإضافة إلى شهادات الإيداع (صافي الإقراض).

القاعدة النقدية: تشمل العملة المتداولة خارج البنوك مضافاً إليها احتياطيات البنوك (تضم الاحتياطي الإلزامي وحسابات البنوك الجارية في مصرف الإمارات المركزي (صافي) وشهادات الإيداع (صافي الإقراض)).

الودائع النقدية: تشمل كافة الودائع قصيرة الأجل التي يمكن لعميل البنك أن يسحب على أساسها بدون إخطار مسبق.

الودائع شبه النقدية: تشمل ودائع المقيمين الادخارية والأجل بالعملة المحلية وودائع المقيمين بالعملة الأجنبية.

الودائع شبه النقدية الأخرى: تشمل الودائع الحكومية.

عرض النقد م1: يشمل النقد خارج البنوك والودائع النقدية بالعملة المحلية لدى البنوك (الودائع قصيرة الأجل التي يمكن لعميل البنك أن يسحب على أساسها بدون إخطار مسبق).

عرض النقد م2: يشمل عرض النقد م1 بالإضافة إلى الودائع شبه النقدية (ودائع المقيمين الادخارية ولأجل بالعملة المحلية وودائع المقيمين بالعملة الأجنبية).

عرض النقد م3: يشمل عرض النقد م2 والودائع الحكومية لدى البنوك.

## مملكة البحرين

البنك المركزي: مصرف البحرين المركزي.

البنوك التجارية: بنوك التجزئة فقط.

احتياطيات البنوك: تشمل النقد لدى البنوك مضافاً إليه مستحقات البنوك لدى المصرف المركزي.

القاعدة النقدية: لا يقوم مصرف البحرين المركزي بنشر القاعدة النقدية بالرغم من تجميع ونشر مكوناتها، وعليه يتم احتساب

القاعدة النقدية كمجموع كلا من النقد المتداول والمطلوبات للبنوك والمطلوبات لغير البنوك.

الودائع النقدية: تشمل الودائع تحت الطلب بالعملة المحلية والأجنبية.

الودائع شبه النقدية: تشمل ودائع التوفير وودائع الأجل لدى البنوك بالعملة المحلية والأجنبية على حد سواء.

الودائع شبه النقدية الأخرى: تشمل الودائع الحكومية لدى البنوك.

عرض النقد م1: يشمل النقد المتداول خارج البنوك والودائع تحت الطلب بالعملة المحلية والأجنبية.

عرض النقد م2: يشمل عرض النقد م1 بالإضافة إلى ودائع التوفير والودائع لأجل لدى البنوك بالعملة المحلية والأجنبية.

عرض النقد م3: يشمل عرض النقد م2 والودائع الحكومية لدى البنوك.

ودائع المقيمين لدى البنوك: مجموع ودائع المقيمين لدى بنوك التجزئة.

ودائع القطاع الخاص لدى البنوك: ودائع القطاع الخاص المقيمة لدى بنوك التجزئة.

مستحقات البنوك على القطاع الخاص: هي مطالبات بنوك التجزئة على القطاع الخاص (القروض وحيازات الأوراق المالية).

مستحقات البنوك على الحكومة: هي مطالبات بنوك التجزئة على الحكومة (القروض وحيازات الأوراق المالية).

مستحقات البنوك على مؤسسات القطاع العام غير المالية: هي مطالبات بنوك التجزئة الأخرى.

مستحقات البنوك لدى الحكومة ومؤسسات القطاع العام غير المالية: هي مطالبات بنوك التجزئة على الحكومة بالإضافة إلى

المطالبات الأخرى.

مستحقات البنوك لدى المؤسسات المالية الأخرى: هي مطالبات بنوك التجزئة على البنوك (تشمل الفروع الرئيسية والمنتسبة).



## المملكة العربية السعودية

البنك المركزي: مؤسسة النقد العربي السعودي.

الخصوم الأجنبية للبنك المركزي: تشمل ودائع المؤسسات الأجنبية بالعملة المحلية.

احتياطيات البنوك: تشمل النقد لدى البنوك مضافاً إليه الودائع لدى مؤسسة النقد العربي السعودي (الودائع النظامية والودائع الجارية والودائع الأخرى).

القاعدة النقدية: تشمل النقد المتداول خارج البنوك والنقد لدى البنوك مضافاً إليهما ودائع البنوك المحلية وودائع المؤسسات المالية العامة لدى مؤسسة النقد العربي السعودي.

الودائع النقدية: تشمل الودائع تحت الطلب بالعملة المحلية.

الودائع شبه النقدية: تشمل ودائع التوفير وودائع الأجل لدى البنوك بالعملة المحلية والأجنبية على حد سواء.

الودائع شبه النقدية الأخرى: تشمل الودائع بالعملة الأجنبية (بواسطة كل من المؤسسات الحكومية والشركات والأفراد)، الاعتمادات المستندية، معاملات إعادة الشراء والتحويلات القائمة.

عرض النقد م1: يشمل النقد المتداول خارج البنوك والودائع تحت الطلب بالعملة المحلية.

عرض النقد م2: يشمل عرض النقد م1 بالإضافة إلى ودائع التوفير والودائع لأجل لدى البنوك بالعملة المحلية والأجنبية.

عرض النقد م3: يشمل عرض النقد م2 والودائع شبه النقدية الأخرى (الودائع بالعملة الأجنبية والاعتمادات المستندية ومعاملات إعادة الشراء والتحويلات القائمة).

## سلطنة عُمان

البنك المركزي: البنك المركزي العماني.

احتياطيات البنوك: تشمل النقد لدى البنوك مضافاً إليه مستحقات البنوك المحلية على البنك المركزي العماني (لا تشمل

شهادات الإيداع المصدرة من البنك المركزي العماني للبنوك التجارية).

القاعدة النقدية: تشمل النقد المتداول مضافاً إليه مستحقات البنوك لدى البنك المركزي.

الودائع النقدية: تشمل ودائع تحت الطلب للقطاع الخاص والمؤسسات العامة بالريال العماني.

الودائع شبه النقدية: تشمل مجموع ودائع التوفير وودائع لأجل بالعملة المحلية زائد شهادات الإيداع المصدرة من قبل البنوك

بالإضافة إلى حسابات هامش الضمان وجميع الودائع بالعملة الأجنبية لدى القطاع المصرفي.

عرض النقد م1: يشمل النقد المتداول خارج البنوك والودائع تحت الطلب بالعملة المحلية.

عرض النقد م2: يشمل عرض النقد م1 بالإضافة إلى الودائع شبه النقدية.

ودائع القطاع الخاص لدى البنوك: هي ودائع القطاع الخاص المقيمة لدى البنوك.

مستحقات البنوك على الحكومة: هي مطالبات البنوك التجارية على الحكومة (القروض وحيازات الأوراق المالية).

مستحقات البنوك على مؤسسات القطاع العام غير المالية: هي المطالبات الائتمانية للبنوك على المؤسسات العامة.

مستحقات البنوك لدى الحكومة ومؤسسات القطاع العام غير المالية: هي مطالبات البنوك على الحكومة والمؤسسات العامة.

مستحقات البنوك لدى المؤسسات المالية الأخرى: هي مطالبات البنوك على المؤسسات المالية (القروض المقدمة للمؤسسات

المالية).

## دولة قطر

البنك المركزي: مصرف قطر المركزي.

احتياطيات البنوك: تشمل النقد لدى البنوك (بالعملة المحلية) مضافاً إليه مستحقات البنوك لدى البنك المركزي (تضم كلاً من الإحتياطي الإلزامي وفائض الأرصدة الاحتياطية والأرصدة الأخرى).

القاعدة النقدية: تشمل النقد المصدر (النقد المتداول) مضافاً إليه مستحقات البنوك لدى البنك المركزي (تضم كلا من الإحتياطي الإلزامي وفائض الأرصدة الاحتياطية والأرصدة الأخرى).

الودائع النقدية: تشمل ودائع القطاع الخاص والمؤسسات الحكومية والمؤسسات شبه الحكومية تحت الطلب بالعملة المحلية. الودائع شبه النقدية: تشمل ودائع القطاع الخاص والمؤسسات الحكومية والمؤسسات شبه الحكومية (الادخار ولأجل) بالعملة المحلية والأجنبية.

الودائع شبه النقدية الأخرى: تشمل الودائع الحكومية.

عرض النقد م1: يشمل النقد المتداول خارج البنوك مضافاً إليه ودائع القطاع الخاص والمؤسسات الحكومية والمؤسسات شبه الحكومية تحت الطلب بالعملة المحلية.

عرض النقد م2: يشمل عرض النقد م1 مضافاً إليه الودائع شبه النقدية.

عرض النقد م3: يشمل عرض النقد م2 والودائع الحكومية.

ودائع القطاع الخاص لدى البنوك: هي ودائع القطاع الخاص المقيمة لدى البنوك.

مستحقات البنوك على مؤسسات القطاع العام غير المالية: هي مطالبات البنوك الائتمانية على المؤسسات الحكومية وشبه الحكومية.

مستحقات البنوك لدى المؤسسات المالية الأخرى: هي مطالبات البنوك على القطاع الخاص والهيئات الحكومية (الأوراق المالية).

## دولة الكويت

احتياطيات البنوك: تشمل النقد لدى البنوك المحلية مضافاً إليه مستحقات البنوك المحلية لدى البنك المركزي (تضم كلا من ودائع تحت الطلب وسندات البنك المركزي وودائع الأجل).

القاعدة النقدية: تشمل النقد المتداول، والودائع تحت الطلب ولأجل في حسابات البنوك المحلية والمؤسسات المالية المقيمة الأخرى لدى بنك الكويت المركزي، إضافةً إلى حيازات البنوك المحلية والجهات الأخرى من سندات بنك الكويت المركزي.

الودائع النقدية: تشمل الودائع تحت الطلب لدى البنوك المحلية (ودائع القطاع الخاص المحررة بالعملة المحلية).

الودائع شبه النقدية: تشمل أرصدة كل من ودائع الادخار (بالعملة المحلية) والودائع لأجل (بالعملة المحلية) والودائع بالعملات الأجنبية وشهادات الإيداع (بالعملة المحلية). ويحتفظ القطاع الخاص بمكونات شبه النقد لدى البنوك المحلية.

الودائع شبه النقدية الأخرى: تشمل ودائع القطاع الخاص لدى شركات الاستثمار التي تقبل الودائع.

عرض النقد م1: يشمل النقد المتداول مضافاً إليه الودائع تحت الطلب لدى البنوك المحلية (ودائع القطاع الخاص المحررة بالعملة المحلية).

عرض النقد م2: يشمل عرض النقد م1 مضافاً إليه الودائع شبه النقدية.

عرض النقد م3: يشمل عرض النقد م2 مضافاً إليه ودائع القطاع الخاص لدى شركات الاستثمار التي تقبل الودائع.

ودائع القطاع الخاص لدى البنوك: هي ودائع القطاع الخاص المقيمة لدى البنوك.

مستحقات البنوك على مؤسسات القطاع العام غير المالية: لا تتوفر بيانات عن مطالبات البنوك على مؤسسات القطاع العام غير المالية.

مستحقات البنوك لدى الحكومة ومؤسسات القطاع العام غير المالية: لا تتوفر بيانات عن مطالبات البنوك على مؤسسات القطاع العام غير المالية.

مستحقات البنوك لدى المؤسسات المالية الأخرى: مطالبات الائتمانية على مؤسسات مالية غير البنوك (تشتمل على شركات التأمين والصرافة وشركات الاستثمار وشركات التمويل).

## المراجع:

<a href="http://www.centralbank.ae">http://www.centralbank.ae</a>	مصرف الإمارات العربية المتحدة المركزي
<a href="http://www.cbb.gov.bh">http://www.cbb.gov.bh</a>	مصرف البحرين المركزي
<a href="http://www.sama.gov.sa">www.sama.gov.sa</a>	مؤسسة النقد العربي السعودي
<a href="http://www.cbo-oman.org">http://www.cbo-oman.org</a>	البنك المركزي العماني
<a href="http://www.qcb.gov.qa">www.qcb.gov.qa</a>	مصرف قطر المركزي
<a href="http://www.cbk.gov.kw">http://www.cbk.gov.kw</a>	بنك الكويت المركزي
<a href="http://www.imf.org/en/data#manuals">http://www.imf.org/en/data#manuals</a>	دليل الإحصاءات النقدية والمالية والدليل التجميعي 2016م، صندوق النقد الدولي (IMF)
<a href="http://www.imf.org/en/publications/reo/meca/issues/2017/04/18/mreo0517#top">http://www.imf.org/en/publications/reo/meca/issues/2017/04/18/mreo0517#top</a>	الملحق الإحصائي لمنطقة دول وسط آسيا والشرق الأوسط، صندوق النقد الدولي (IMF)
<a href="https://www.imf.org/ar/Publications/WEO/Issues/2019/03/28/world-economic-outlook-april-2019">https://www.imf.org/ar/Publications/WEO/Issues/2019/03/28/world-economic-outlook-april-2019</a>	تقرير آفاق الاقتصاد العالمي الصادر عن صندوق النقد الدولي (أبريل 2019م)
<a href="https://www.amf.org.ae/ar/arab-economic-outlookv2">https://www.amf.org.ae/ar/arab-economic-outlookv2</a>	تقرير آفاق الاقتصاد العربي الصادر عن صندوق النقد العربي (أبريل 2019م)
<a href="https://www.imf.org/ar/Publications/REO/MECA/Issues/2019/04/17/reo-menap-cca-0419">https://www.imf.org/ar/Publications/REO/MECA/Issues/2019/04/17/reo-menap-cca-0419</a>	تقرير مستجدات: آفاق الاقتصاد الإقليمي في منطقة الشرق الأوسط وشمال إفريقيا و أفغانستان وباكستان الصادر عن صندوق النقد الدولي (أبريل 2019م)
<a href="https://www.dfm.ae/ar">https://www.dfm.ae/ar</a>	سوق دبي المالي
<a href="https://www.adx.ae/Arabic/Pages/default.aspx">https://www.adx.ae/Arabic/Pages/default.aspx</a>	سوق أبوظبي للأوراق المالية
<a href="https://www.bahrainbourse.com/ar/home">https://www.bahrainbourse.com/ar/home</a>	بورصة البحرين
<a href="https://www.tadawul.com.sa/wps/portal/tadawul/home">https://www.tadawul.com.sa/wps/portal/tadawul/home</a>	السوق المالية السعودية (تداول)
<a href="https://www.msm.gov.om/">https://www.msm.gov.om/</a>	سوق مسقط للأوراق المالية
<a href="https://www.qe.com.qa/ar/home">https://www.qe.com.qa/ar/home</a>	بورصة قطر
<a href="https://www.boursakuwait.com.kw/">https://www.boursakuwait.com.kw/</a>	بورصة الكويت