



المركز الإحصائي  
لدول مجلس التعاون لدول الخليج العربية  
GCC-STAT



# إحصاءات الزواج والطلاق

في دول مجلس التعاون  
لدول الخليج العربية

2020م

تم إعداد هذا الإصدار لخدمة المستخدمين استنادًا إلى دليل الإصدارات الإحصائية المعتمد من قبل المركز الإحصائي لدول مجلس التعاون لدول الخليج العربية

نسخة إلكترونية من الإصدار متاحة على الموقع الإلكتروني للمركز حسب الرابط التالي:  
<https://www.gccstat.org/ar/statistic/publications/marriage-and-divorce>

© جمادى الأولى 1443 هـ، ديسمبر 2021م

جميع الحقوق محفوظة

في حالة الاقتباس يرجى الإشارة إلى هذا الإصدار كما يلي:

المركز الإحصائي لدول مجلس التعاون لدول الخليج العربية GCC-STAT، 2021م، ملخص حول إحصاءات الزواج والطلاق في دول مجلس التعاون لدول الخليج العربية لعام 2020م، مسقط - سلطنة عُمان.

جميع المراسلات توجه إلى :

المركز الإحصائي لدول مجلس التعاون لدول الخليج العربية

ص.ب. 840، مسقط - سلطنة عُمان

هاتف: +968 24346499

فاكس: +968 24343228

البريد الإلكتروني: [info@gccstat.org](mailto:info@gccstat.org)

الصفحة الإلكترونية: [www.gccstat.org](http://www.gccstat.org)



## مقدمة

يسر المركز الإحصائي لدول مجلس التعاون لدول الخليج العربية أن يصدر هذا الملخص حول أهم المؤشرات الإحصائية الخاصة بإحصاءات الزواج والطلاق في دول مجلس التعاون لدول الخليج العربية لعام 2020م، حيث تم تطوير هذا الملخص ليوفر صورة عن أبرز مؤشرات إحصاءات الزواج والطلاق في دول مجلس التعاون من خلال عرضها على هيئة أشكال بيانية وانفوجرافيك على مستوى مجلس التعاون ككتل، وكذلك توزيعها حسب الدول الأعضاء.

يأتي هذا الإصدار ضمن سلسلة إصدارات المركز الإلكترونية لمواكبة احتياجات المستخدمين بالتقارير الإحصائية الدورية وأبرز المؤشرات، وفي حال الحاجة لمزيد من التفاصيل يمكن الوصول للبيانات الشاملة والتفصيلية من خلال الرابط التالي:

[GCC-Stat, Query \(gccstat.org\)](http://GCC-Stat, Query (gccstat.org))


# الزواج والطلاق في مجلس التعاون لدول الخليج العربية، 2020م

شكل 1: عدد عقود الزواج وإشهادات الطلاق (بالألف) في مجلس التعاون، لعامي 2019م و2020م

**15.8** ألف  
الزيادة في إجمالي عقود الزواج بين عامي (2019 - 2020م) بنسبة زيادة 8.1%



**3.6** ألف  
الزيادة في إجمالي إشهادات الطلاق بين عامي (2019 - 2020م) بنسبة زيادة 5.0%



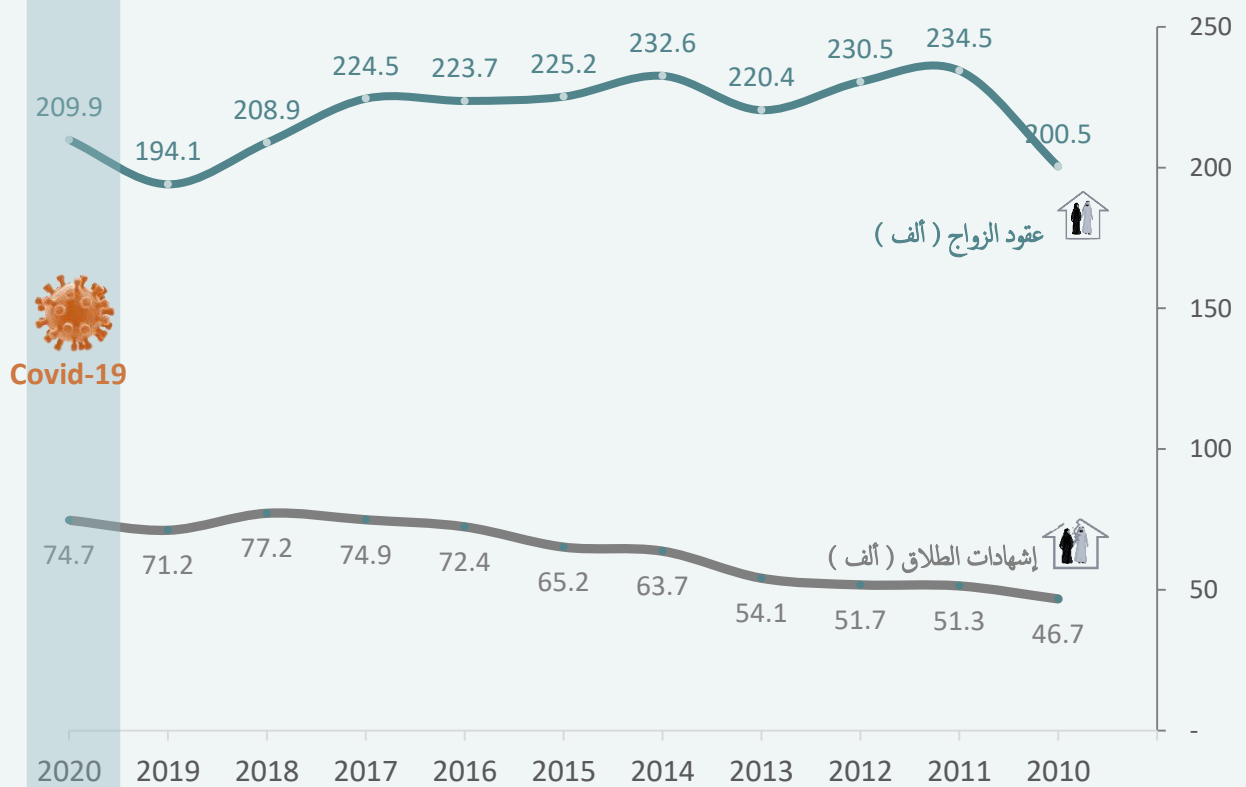
شكل 2: التوزيع النسبي (%) لعقود الزواج وإشهادات الطلاق حسب الجنسية في مجلس التعاون، 2020م



شكل 3: التطور في عقود الزواج وإشهادات الطلاق خلال الفترة 2010 - 2020م

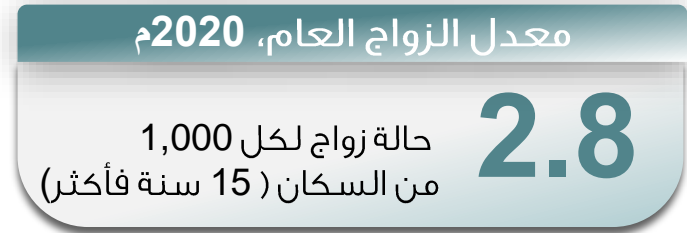
**9.4** ألف عقد زواج  
إجمالي الارتفاع في عقود الزواج ما بين عامي (2010م - 2020م)

**28.0** ألف حالة طلاق  
الارتفاع في إشهادات الطلاق ما بين عامي (2010م - 2020م)



# الزواج والطلاق في مجلس التعاون لدول الخليج العربية، 2020م

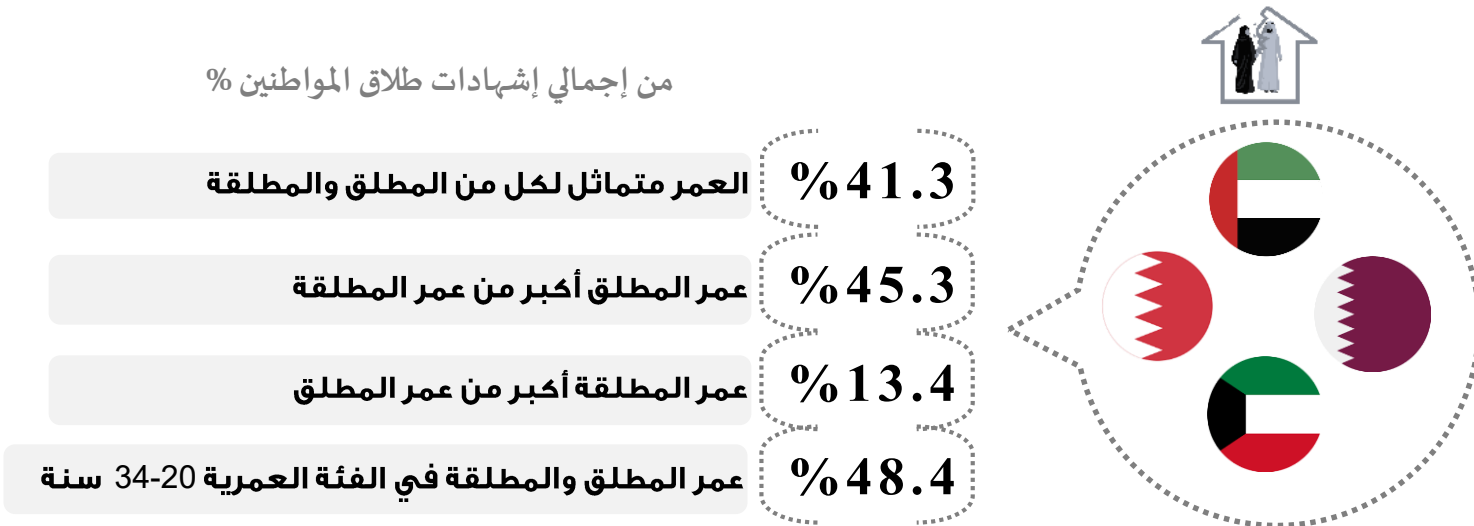
شكل 4: معدل الزواج العام ومعدل الطلاق العام (%) في مجلس التعاون، 2020م



شكل 5: نسبة عقود زواج المواطنين (%) حسب عمر الزوج والزوجة في مجلس التعاون، 2020م\*

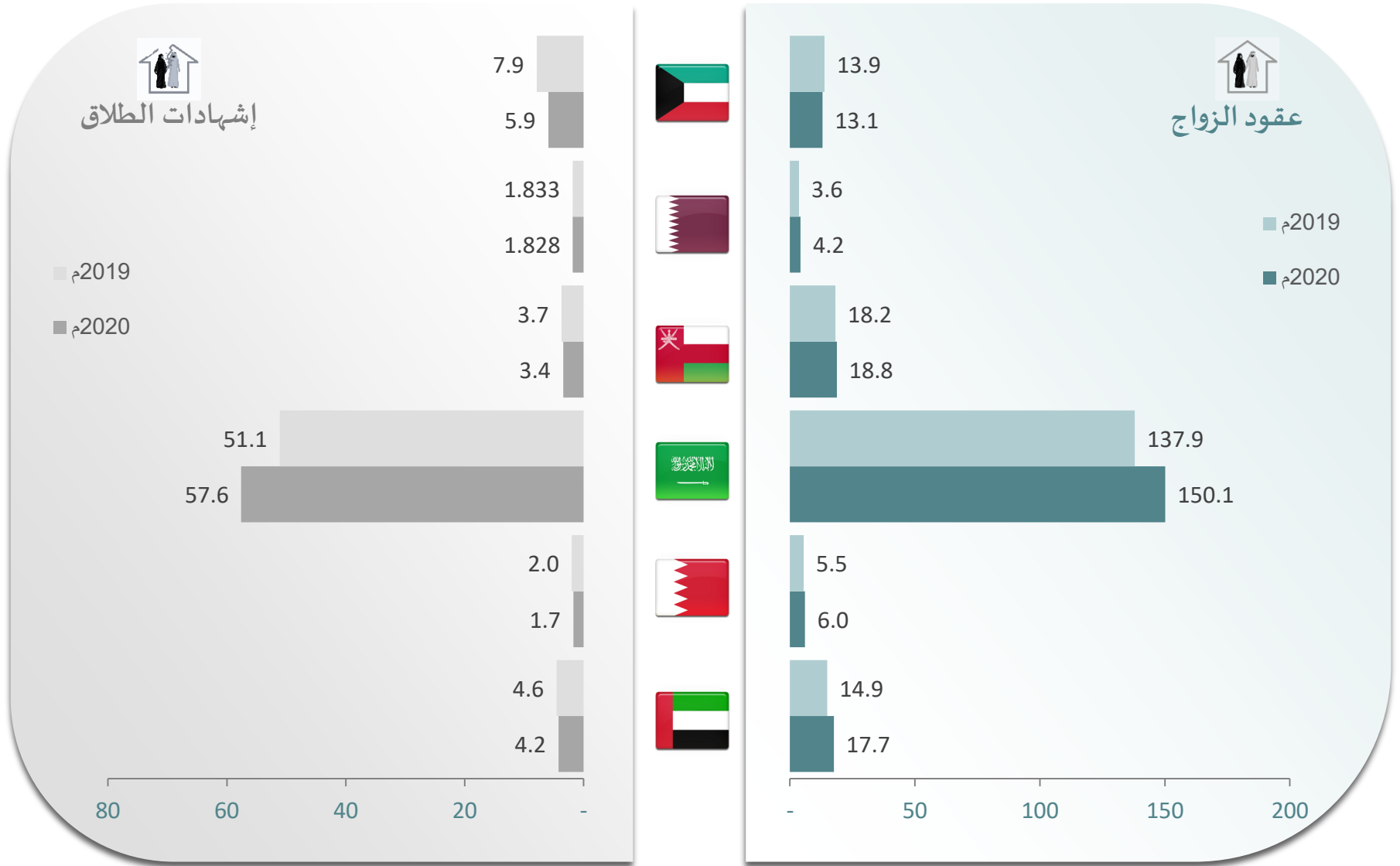


شكل 6: نسبة إسهادات طلاق المواطنين (%) حسب عمر المطلق والمطلقة في مجلس التعاون، 2020م\*\*

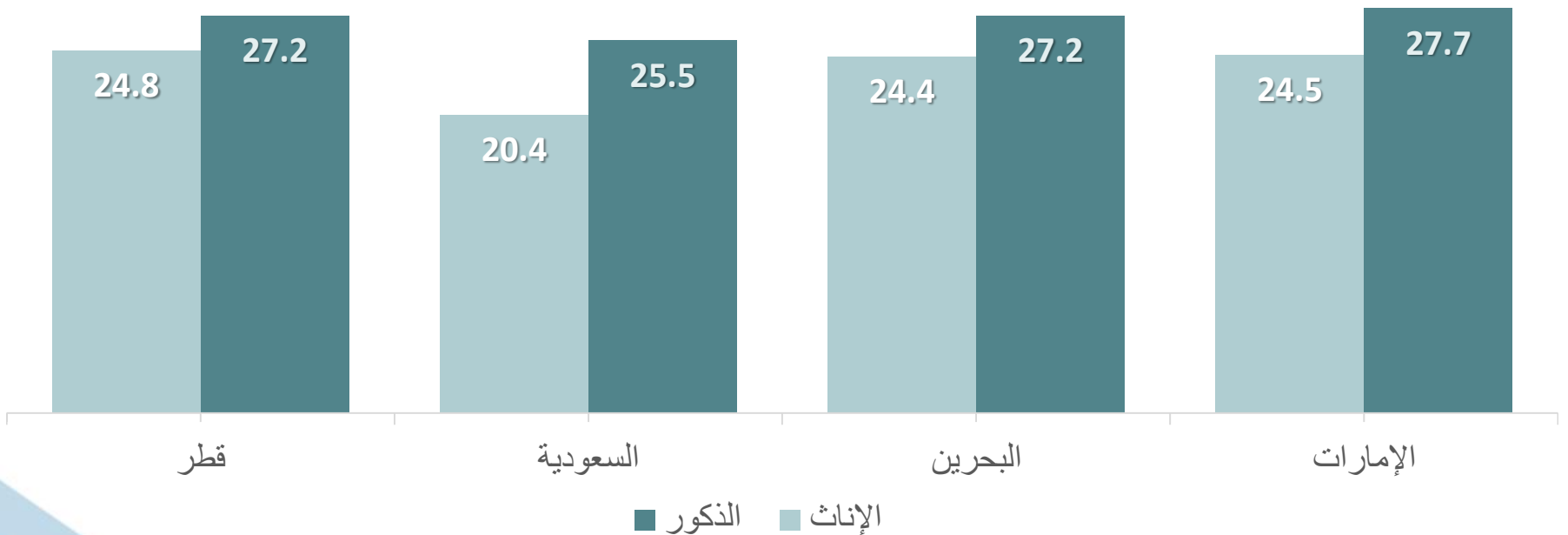


# الزواج والطلاق في دول مجلس التعاون لدول الخليج العربية، 2020م

شكل 7: عدد عقود الزواج وإشهادات الطلاق (بالألف) في دول مجلس التعاون، 2020م



شكل 8: متوسط العمر (سنة) عند الزواج الأول للمواطنين حسب النوع في دول مجلس التعاون، 2020م\*



\* بيانات سلطنة عُمان ودولة الكويت غير متوفرة





## مصادر البيانات

المركز الاتحادي للتنافسية والإحصاء، دولة الإمارات العربية المتحدة

<http://www.fcsa.gov.ae>

هيئة المعلومات والحكومة الإلكترونية،  
مملكة البحرين

<http://www.cio.gov.bh>

الهيئة العامة للإحصاء، المملكة العربية السعودية

<http://www.stats.gov.sa>

المركز الوطني للإحصاء والمعلومات، سلطنة عُمان

<http://www.ncsi.gov.om>

جهاز التخطيط والإحصاء، دولة قطر

<http://www.qsa.gov.qa>

الإدارة المركزية للإحصاء، دولة الكويت

<http://www.csb.gov.kw>



المركز الإحصائي  
لدول مجلس التعاون لدول الخليج العربية  
GCC-STAT



[http:// www.gccstat.org](http://www.gccstat.org)



<https://facebook.com/gccstat>



[twitter.com/gccstat](https://twitter.com/gccstat)



[info@gccstat.org](mailto:info@gccstat.org)



ص.ب: 840، الرمز البريدي: 133  
سلطنة عمان



P.O.Box:840, PC:133  
Sultanate of Oman

+ 968 24346499 :



+ 968 24343228 :

