

إِصْطَات

إحصائية لدول مجلس التعاون

من واقع وثيقة رؤية خادم الحرمين الشريفين



المحتويات

4	المقدمة
	كلمة الأمين العام
5	الاتحاد الجمركي
9	السوق الخليجية المشتركة
18	التكامل الاقتصادي والنقدي
24	التكامل الإنمائي
28	الشراكات الاستراتيجية
43	المصادر



ولمواصلة واستدامة مسيرة العمل الخليجي المشترك فإنه من المهم رصد ومتابعة مدى تنفيذ هذه القرارات على أرض الواقع من خلال منصات إحصائية ترصد الجهود والمبادرات الخليجية، وتمكن من قياس مدى انعكاسها على العمل الخليجي المشترك، وذلك من خلال أرقام واحصاءات موثوقة تدعم متخذي القرار في الوصول إلى استشرافات جلية بشأن الأحداث والاتجاهات المستقبلية.

يهدف التقرير إلى رصد التقدم المحرز نحو تحقيق الغايات المنشودة وتعزيز العمل الخليجي المشترك، حيث تضمّن مجموعة منتقاة من المواضيع مصنفة حسب مجالات العمل الخليجي المشترك التي نصت عليها الاتفاقية الاقتصادية بين دول مجلس التعاون والتي تم التوقيع عليها من قبل أصحاب الجلالة والسمو قادة دول المجلس في 31 ديسمبر 2001م بأسلوب مبسط يحتوي على قراءات وأشكال بيانية لمؤشرات إحصائية.

حفظ الله أصحاب الجلالة والسمو قادة دول مجلس التعاون ووفقهم لما فيه صالح مجلس التعاون الخليجي، وبما يعزز رفاهية المواطنين والمقيمين في الدول الاعضاء.

تبوأ دول مجلس التعاون لدول الخليج العربية مراكز الصدارة في العديد من المؤشرات والتقارير الإقليمية والعالمية، في ظل الإنجازات المتميزة التي حققتها الدول بفضل خطط تنموية استراتيجية طموحة وخطوات عملاقة في مختلف المجالات. وقد جاء ذلك نتيجة لتوجهات أصحاب الجلالة والسمو قادة دول مجلس التعاون - حفظهم الله - نحو دعم مجالات التعاون والتكامل الأقليمي بين دول المجلس، تحققت من خلالها الكثير من الإنجازات الملموسة، حيث ساهمت في فتح آفاق من الاستقرار والازدهار الاقتصادي والتنموي وتعزيز رفاهية المواطنين والمقيمين في دول المجلس.

وعلى مشارف العقد الخامس لمسيرة مجلس التعاون، فقد تبنى المجلس "التكامل الاقتصادي" عنواناً لهذا العقد من مسيرته، ويأتي ذلك استناداً إلى عوامل عديدة من بينها الرؤى والخطط التنموية الوطنية في جميع دول المجلس، وما توفره من فرص كبيرة للقطاع الخاص نحو قيادة الاقتصاد الخليجي، وبروز الحاجة للتكامل الخليجي في مختلف المجالات مثل مجالات الغذاء والدواء، وتوظيف الاقتصاد المعرفي والتحول الرقمي، والتكامل اللوجستي وغيرها من المجالات والقضايا ذات الاولوية.



كلمة الأمين العام

".. وتأتي الذكرى السنوية هذا العام والعالم يواجه تحديات متسارعة سواءً أمنية أو سياسية أو اقتصادية وبيئية وغذائية، الأمر الذي يحتم التعامل الجماعي والتكاملي مع تلك التحديات وتداعياتها، وتحصين أمن واستقرار دول المجلس، وصون ودعم مسيرة التعاون المباركة وحماية مكتسباتها، والاستمرار بالتعامل الإيجابي والفعال مع المجتمع الدولي لتعزيز السلم والأمن الإقليمي والعالمي.

وتأتي الذكرى السنوية ومجلس التعاون يحظى ويتمتع بمكانة إقليمية وعالمية مرموقة، كونه أنجح تجربة تكاملية في المنطقة، أضحت ركيزة أساسية للأمن والاستقرار، وصوتا للحكمة والالتزان، ونموذجا فريدا للحياة الكريمة، وفق رؤى حكيمة وملهمة لأصحاب الجلالة والسمو قادة دول المجلس، حفظهم الله ورعاهم."



**معالي الدكتور نايف فلاح
مبارك الحجرف**

الأمين العام لمجلس التعاون
لدول الخليج العربية

من كلمة معالي الأمين العام لمجلس
التعاون لدول الخليج العربية بمناسبة
الذكرى الحادية و الأربعين لقيام مجلس
التعاون، 25 مايو 2022م

إضاءات إحصائية للعمل الخليجي المشترك



السوق الخليجية المشتركة

"وبعد مرور سبعة أعوام من تأسيس مشروع السوق الخليجية المشتركة، التي تقوم على مبدأ المساواة التامة في المعاملة بين مواطني دول المجلس الطبيعيين والاعتباريين في جميع المجالات الاقتصادية، تم الاتفاق أن يتم خلال العام القادم استكمال خطوات تنفيذ السوق وذلك بتحقيق المساواة التامة في المعاملة بين مواطني دول المجلس في كافة المجالات الاقتصادية دون تفریق أو تمييز، وفقاً للمادة (3) من الاتفاقية الاقتصادية بين دول المجلس، وقرار المجلس الأعلى في الدورة (23) في ديسمبر 2002.."

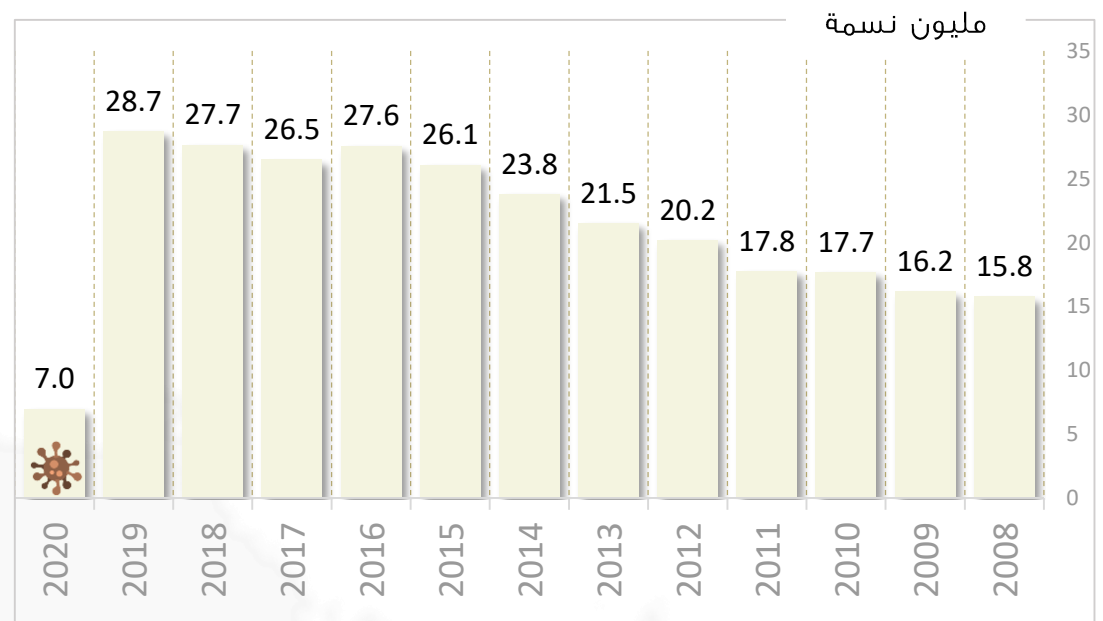
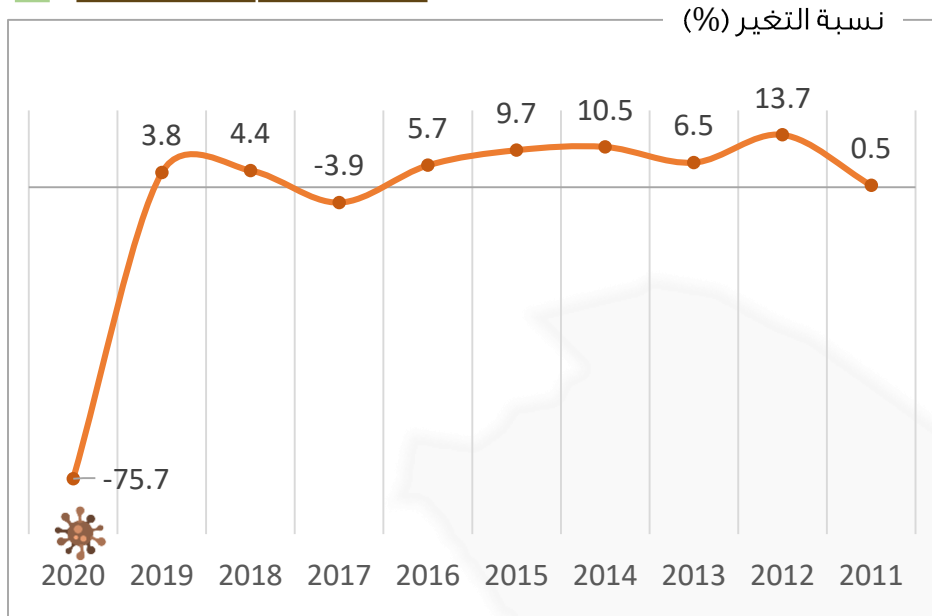
من وثيقة رؤية خادم
الحرمين الشريفين .. إعلان
الرياض ، 2015م

عدد الأفراد من مواطني دول المجلس الذين دخلوا الدول الأعضاء الأخرى



(2019 – 2010) %

معدل التغير %62.4



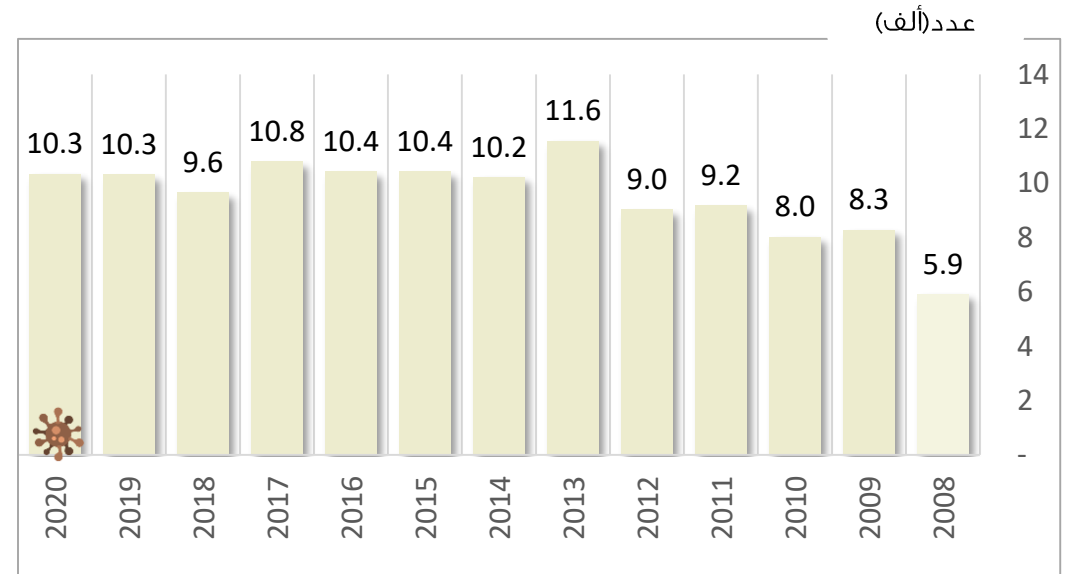
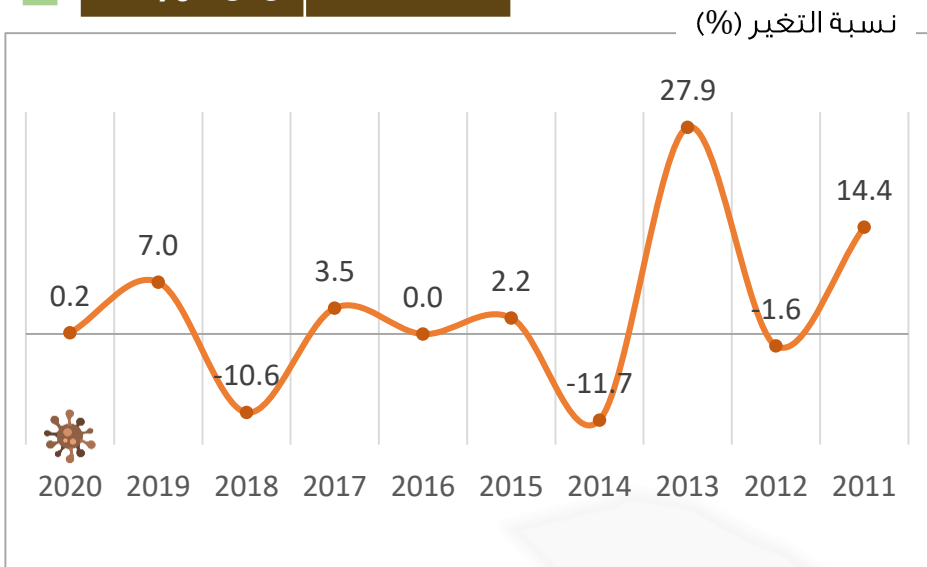
تشير البيانات إلى أن عدد مواطني دول المجلس الذين تنقلوا بين الدول الأعضاء الأخرى خلال الفترة من 2008م وحتى 2019م تضاعف بحوالي 1.8 ضعفاً، في حين بدأ تأثير جائحة كوفيد-19 واضحاً في العام 2020م حيث تراجع عدد هذه الأعداد بحوالي 75.7% بين عامي 2019م و2020م.

عدد مواطني دول مجلس التعاون العاملين في القطاع الحكومي بالدول الأعضاء الأخرى



(2010 – 2020)%

معدل التغير %28.9



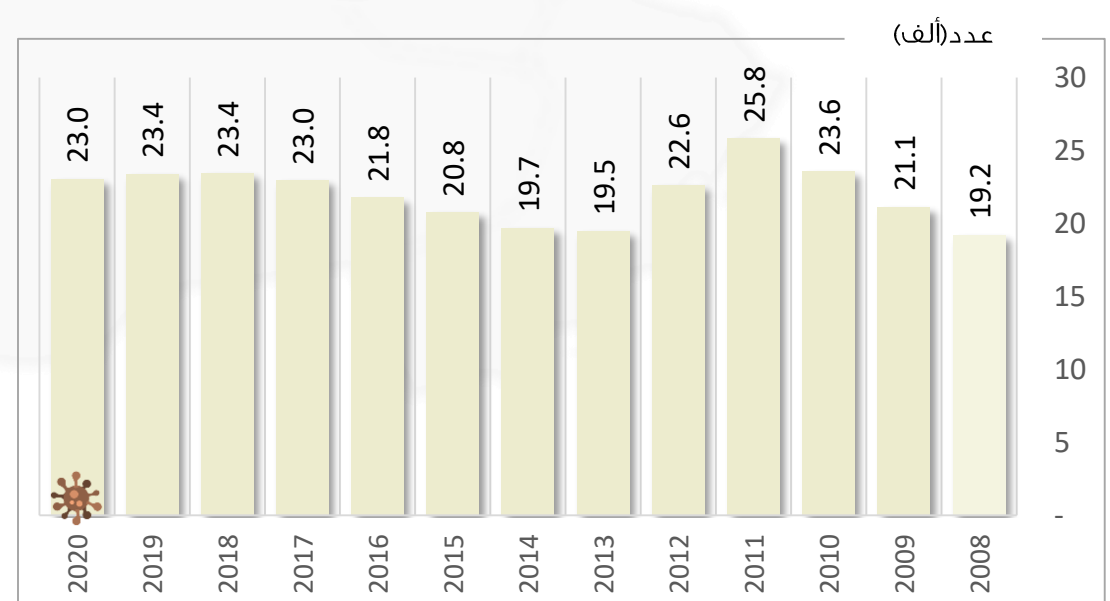
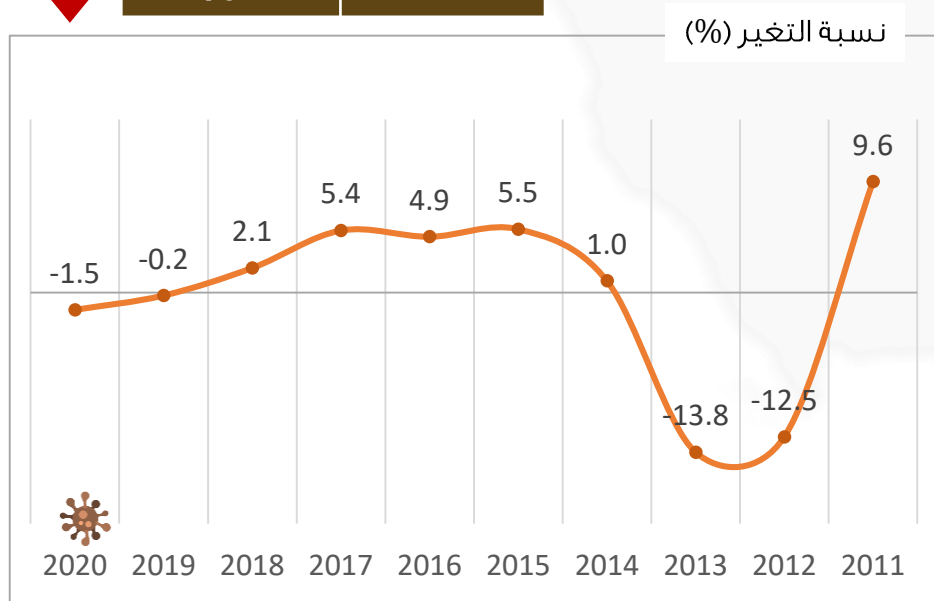
شهد عدد مواطني دول مجلس التعاون العاملين في القطاع الحكومي بالدول الأعضاء الأخرى ارتفاعاً مضطرباً منذ بدء إعلان السوق الخليجية المشتركة، إذ بلغ ذروته في عام 2013م بتسجيل 11.6 ألف مواطن قبل أن يتراجع بشكل تدريجي ليستقر عند 10.3 آلاف مواطن في عام 2020م. وبشكل عام فقد نما عدد المواطنين بحوالي 28.9% مقارنة بعام 2010م.

عدد مواطني دول مجلس التعاون العاملين في القطاع الأهلي بالدول الأعضاء الأخرى



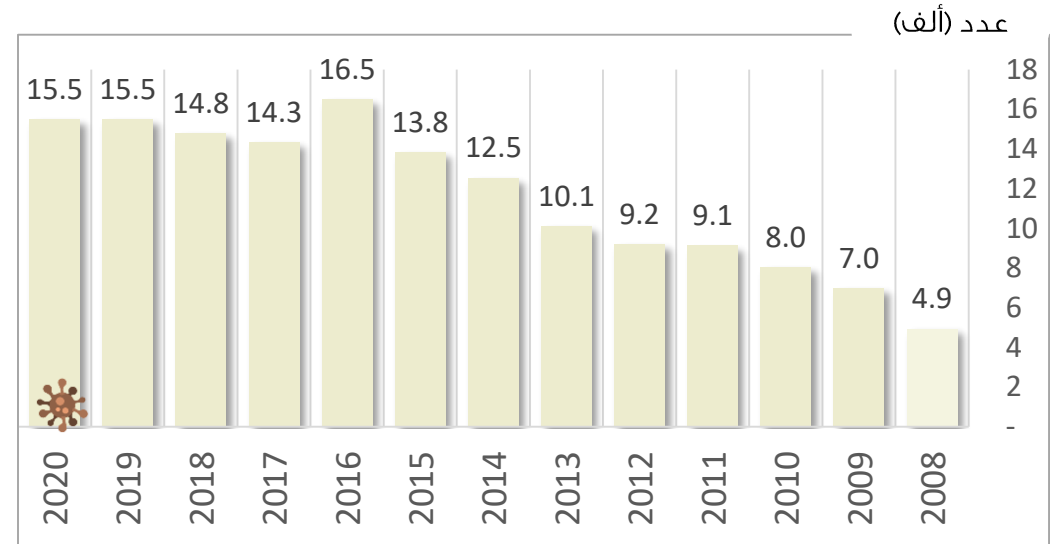
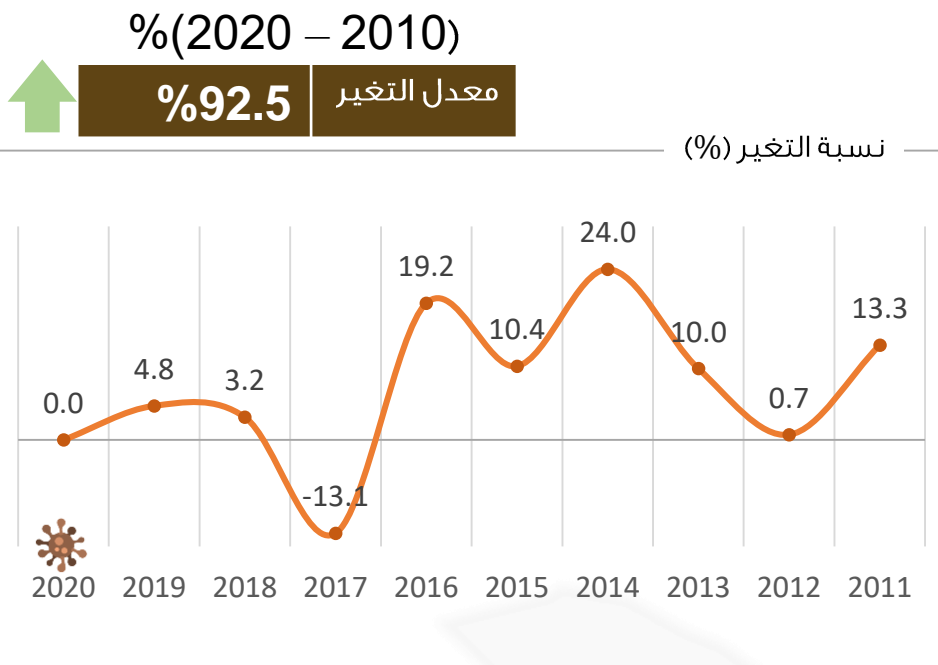
(2010 – 2020)%

معدل التغير %2.5-



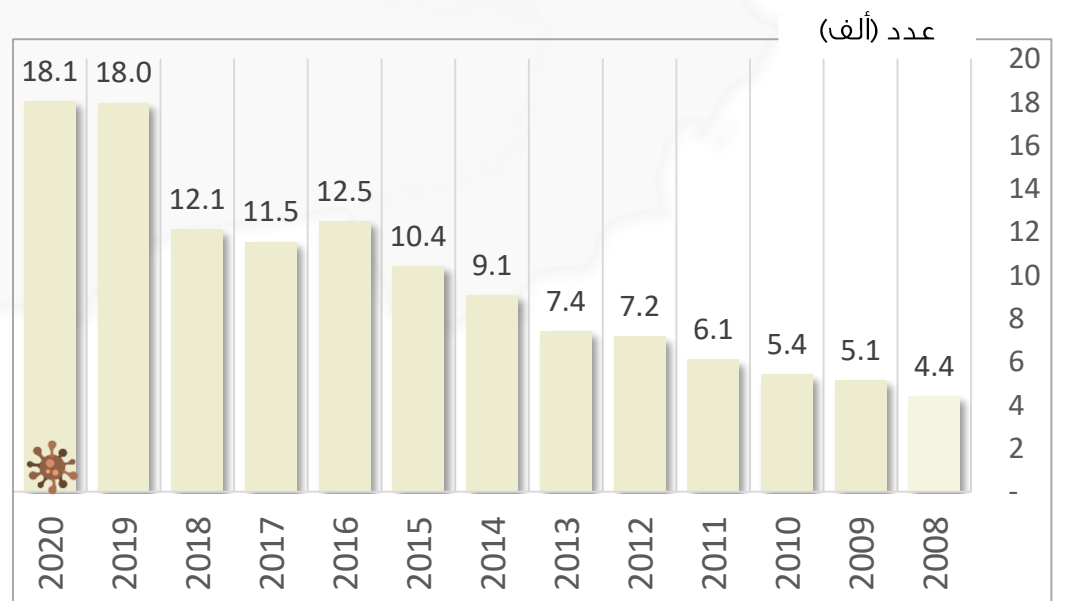
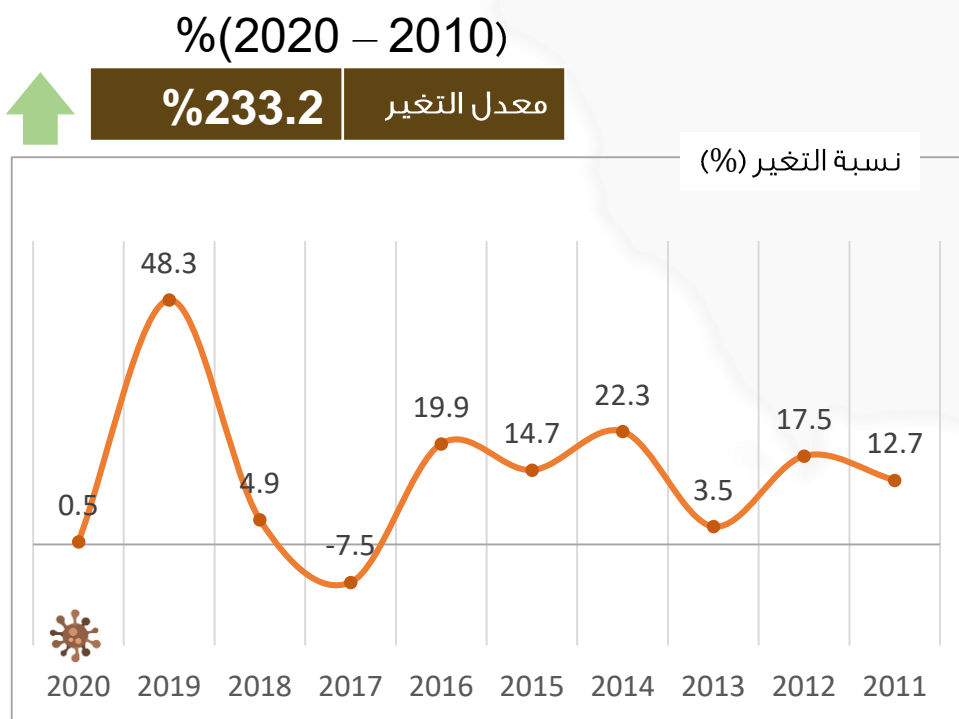
شهدت أعداد مواطني دول مجلس التعاون العاملين في القطاع الأهلي بالدول الأعضاء الأخرى تذبذباً ملحوظاً خلال الفترة من العام 2008 وحتى العام 2020م. وبالرغم من النمو السنوي المتصاعد بين عامي 2008م و 2011م، إلا أنه شهد بعدها تراجعاً ملحوظاً حتى عام 2013م ليعاود الصعود مرة أخرى ليستقر عند حوالي 23 ألف خلال السنوات الثلاث اللاحقة. وفي المجمل فإن عدد المواطنين العاملين في القطاع الأهلي بالدول الأعضاء الأخرى شهد انخفاضا طفيفا بلغ 2.5% مقارنة مقارنة بعام 2010م.

إجمالي عدد المشمولين من مواطني دول المجلس في التقاعد (القطاع الحكومي) بالدول الأعضاء الأخرى



حققت مسار الحماية التأمينية لمواطني دول المجلس نقلة نوعية ملحوظة من حيث أعداد المشمولين بأنظمة التقاعد منذ إعلان السوق الخليجية المشتركة، فقد بلغ عدد المشمولين في أنظمة التقاعد (القطاع الحكومي) من مواطني دول المجلس بالدول الأعضاء الأخرى 15.5 ألف مواطن، وخلال العشر سنوات الماضية ارتفع عددهم بنسبة 92.5%.

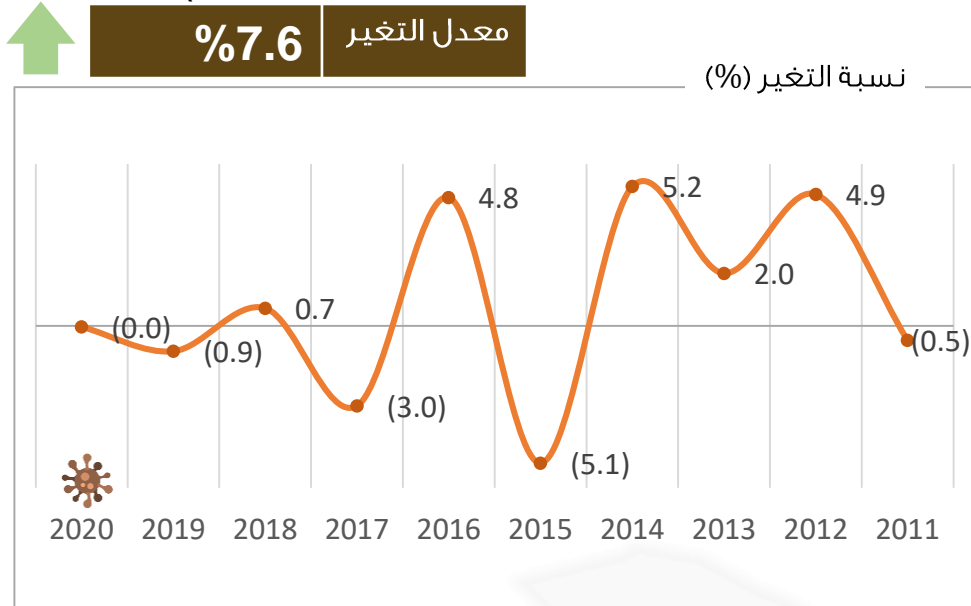
إجمالي عدد المشمولين من مواطني دول المجلس في التأمينات الاجتماعية (القطاع الأهلي) بالدول الأعضاء الأخرى



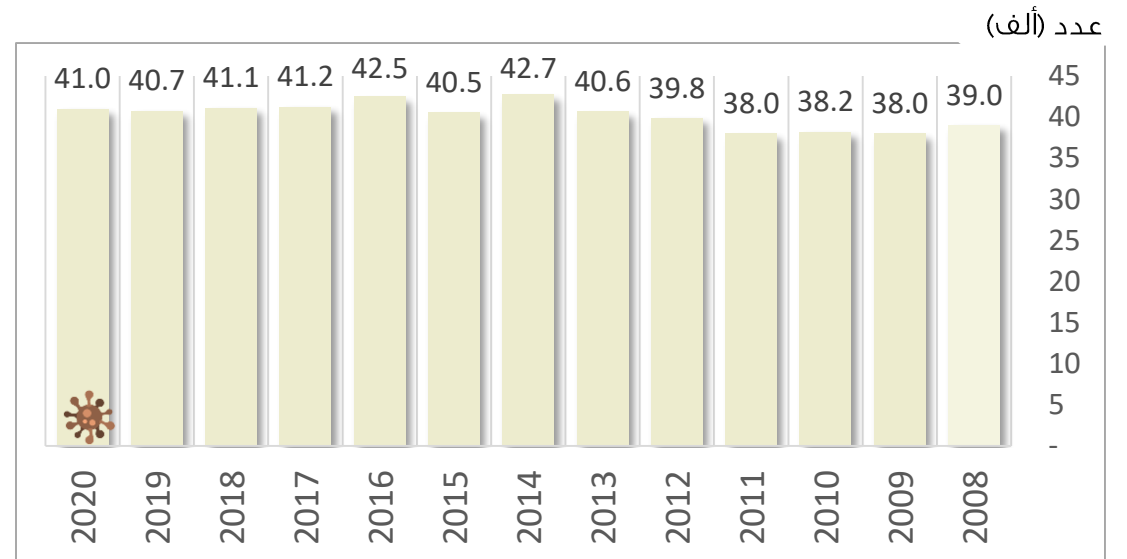
حققت مسار التأمين الاجتماعي قفزة نوعية بين دول المجلس حيث تضاعفت أعداد مواطني دول المجلس التي تشملهم الحماية التأمينية بالدول الأعضاء الأخرى بحوالي 233.2% بين عامي 2010 و2020م

(2020 – 2010) %

معدل التغير %7.6



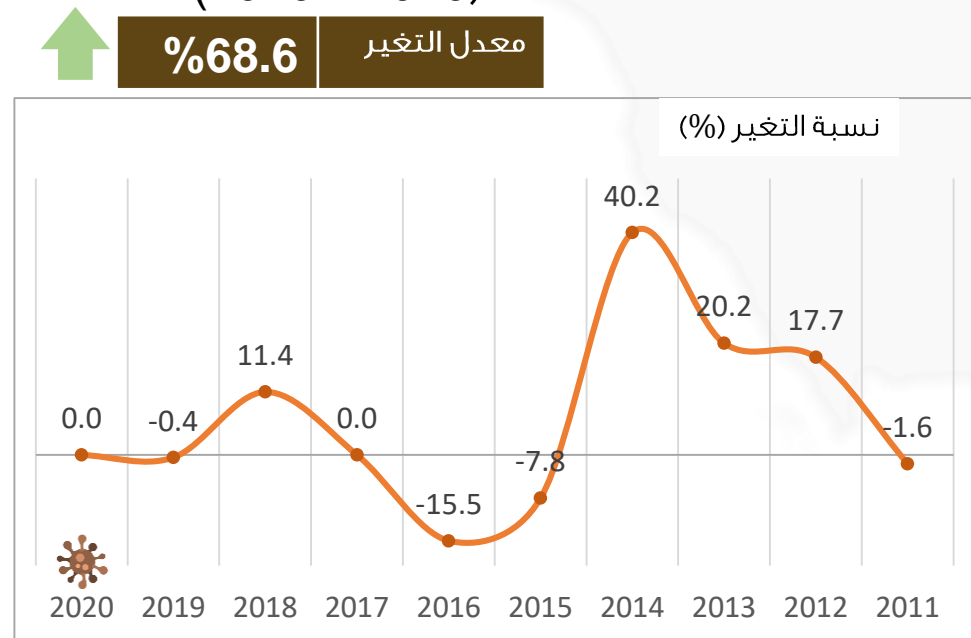
عدد الطلاب في التعليم العام من مواطني دول المجلس في المدارس الحكومية بالدول الأعضاء الأخرى



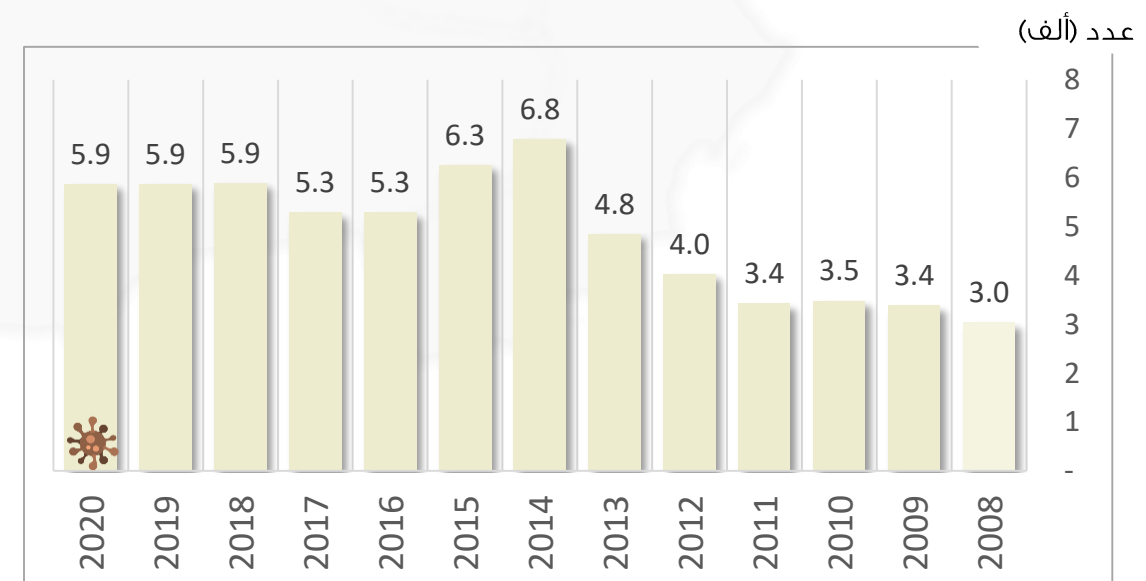
رغم الارتفاع في أعداد الطلاب في التعليم العام من مواطني دول المجلس في المدارس الحكومية بالدول الأعضاء الأخرى خلال الفترة من العام 2008م وحتى العام 2020م، إلا أن وتيرة النمو لم تتجاوز 0.8% سنوياً. وشهد نمو أعداد الطلاب إرتفاعاً نسبياً للفترة من 2010 – 2020م حيث بلغ معدل النمو 7.6%.

(2020 – 2010) %

معدل التغير %68.6



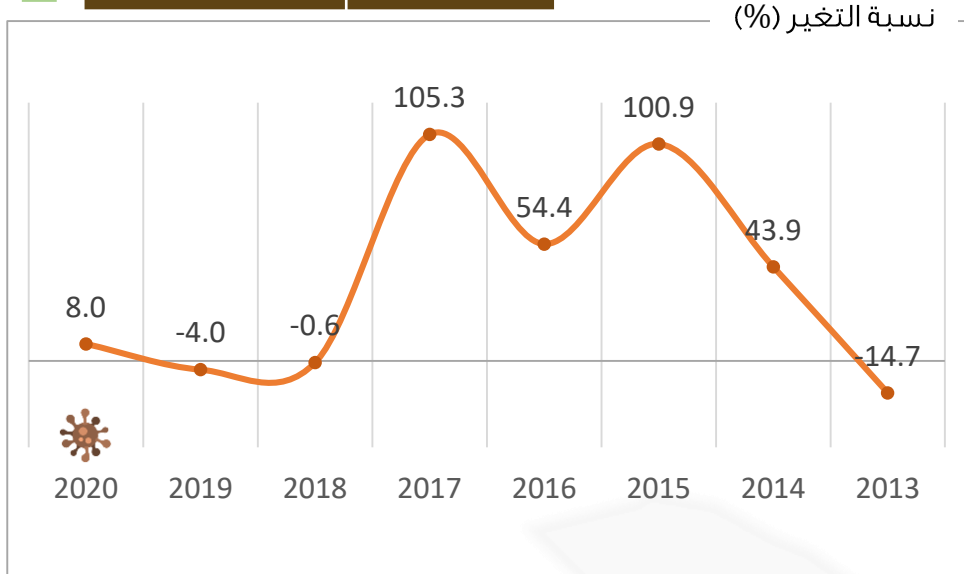
إجمالي عدد الطلاب من مواطني دول المجلس المسجلين في مؤسسات التعليم العالي الحكومية بالدول الأعضاء الأخرى



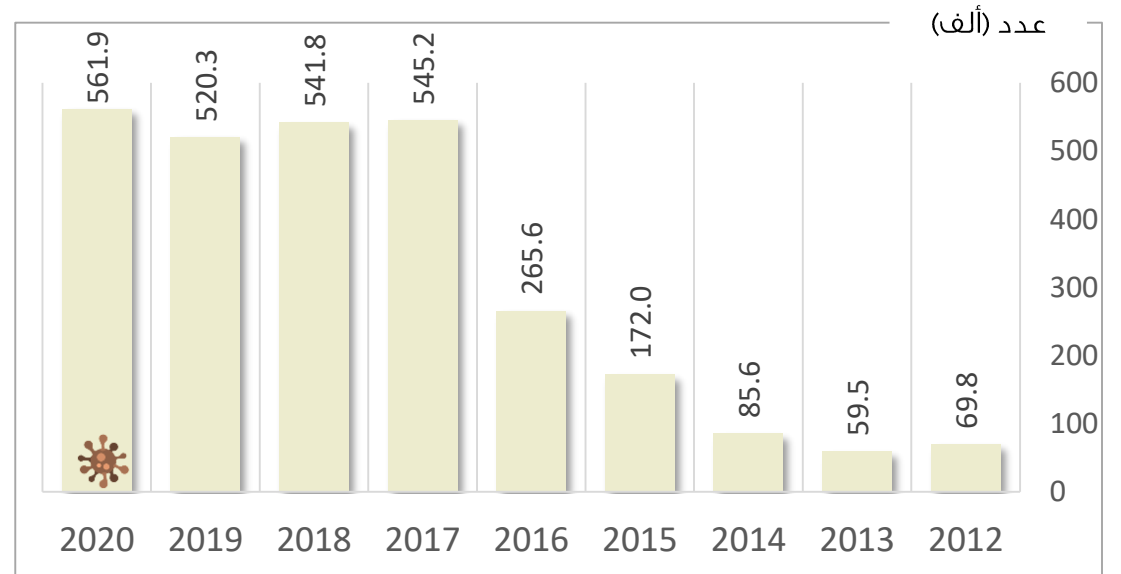
شهدت أعداد الطلاب من مواطني دول المجلس المسجلين في مؤسسات التعليم العالي الحكومية بالدول الأعضاء الأخرى نمواً مضطرباً بين عامي 2008م و2014م بلغ متوسط نموه السنوي 13.6% ورغم تراجع الطيف إلا أنه استقر عند 6 آلاف طالب في الفترة من 2018م وحتى 2020م. وبشكل عام فقد نما أعداد الطلاب بحوالي 68.6% خلال الفترة 2010 - 2020م.

%(2020 – 2012)

معدل التغير %704.9



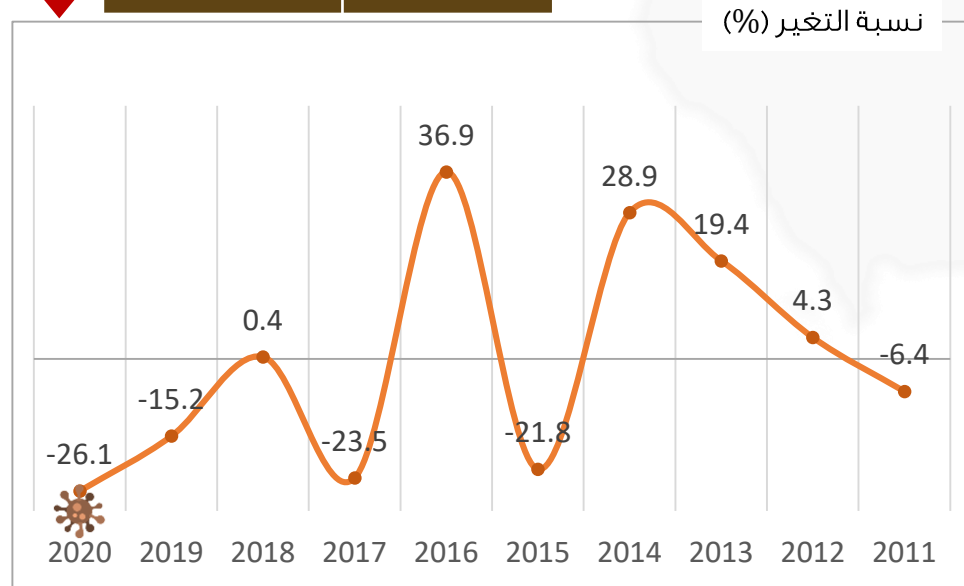
عدد المستفيدين من مواطني دول المجلس من الخدمات الصحية في المستشفيات والمراكز الصحية الحكومية في الدول الأعضاء الأخرى



ارتفع عدد المستفيدين من مواطني دول المجلس من الخدمات الصحية في المستشفيات والمراكز الصحية الحكومية في الدول الأعضاء الأخرى في عام 2020م بحوالي 7 أضعاف (%704.9) عما كان عليه في عام 2012م.

%(2020 – 2010)

معدل التغير %22.5-



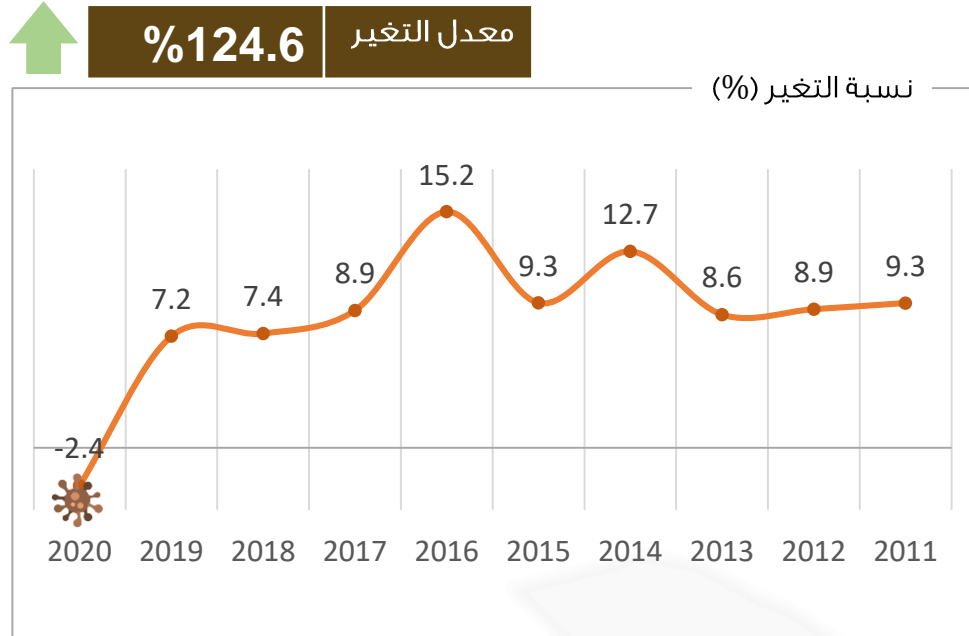
عدد مواطني دول المجلس الممتلكين للعقارات بالدول الأعضاء الأخرى



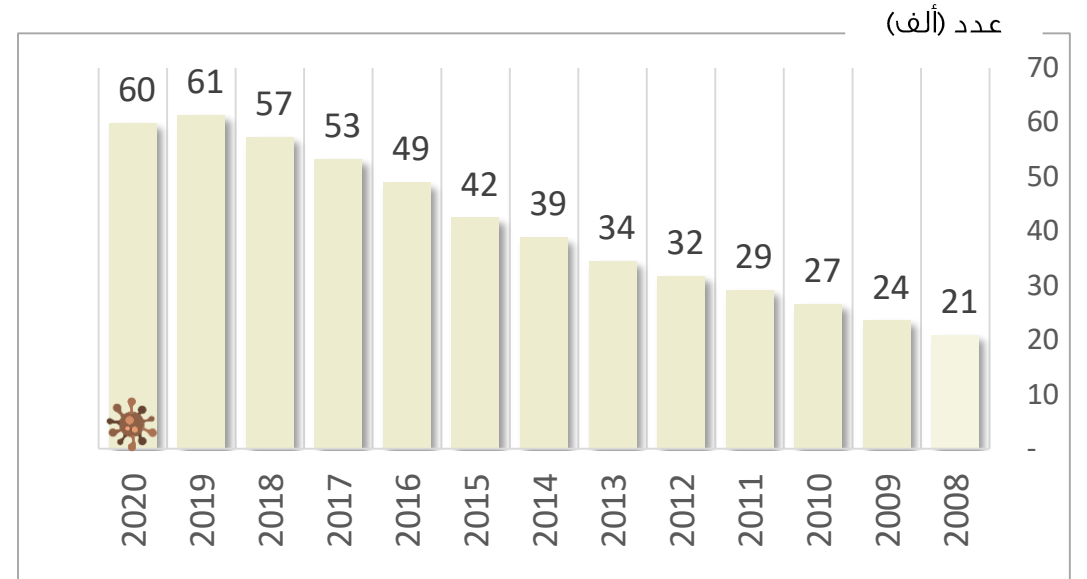
شهد عدد مواطني دول المجلس الممتلكين للعقارات بالدول الأعضاء الأخرى تذبذباً خلال الفترة 2008 وحتى 2016م إلا أنه تراجع بشكل تدريجي منذ ذلك العام وحتى 2020م بمعدل انخفاض سنوي بلغ 19.3%. وبشكل عام فقد انخفض أعداد المواطنين بحوالي 22.5% خلال الفترة 2010 - 2020م

% (2020 – 2010)

معدل التغير %124.6



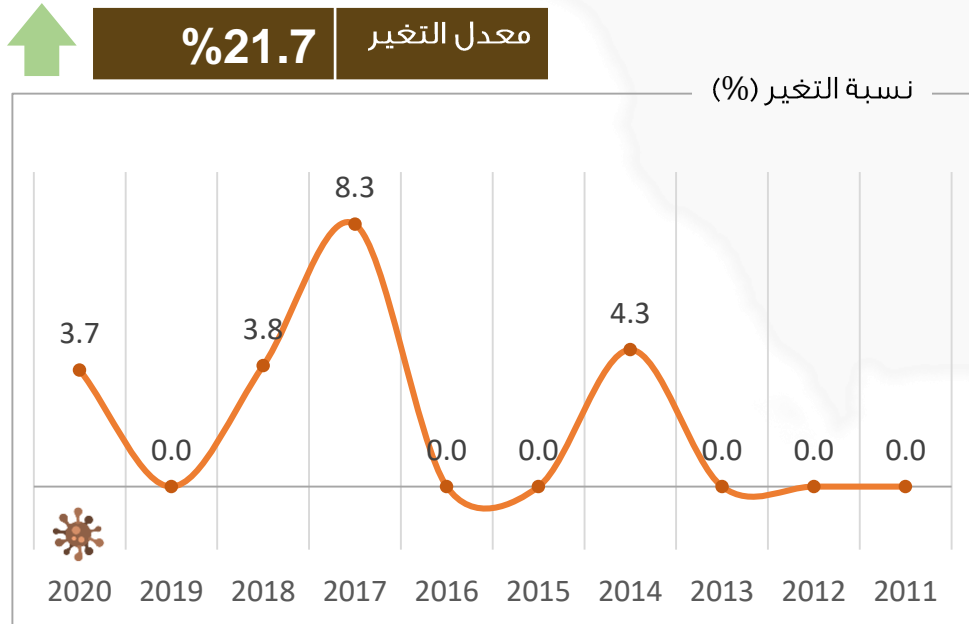
إجمالي عدد التراخيص الممنوحة لمواطني دول المجلس لممارسة الأنشطة الاقتصادية



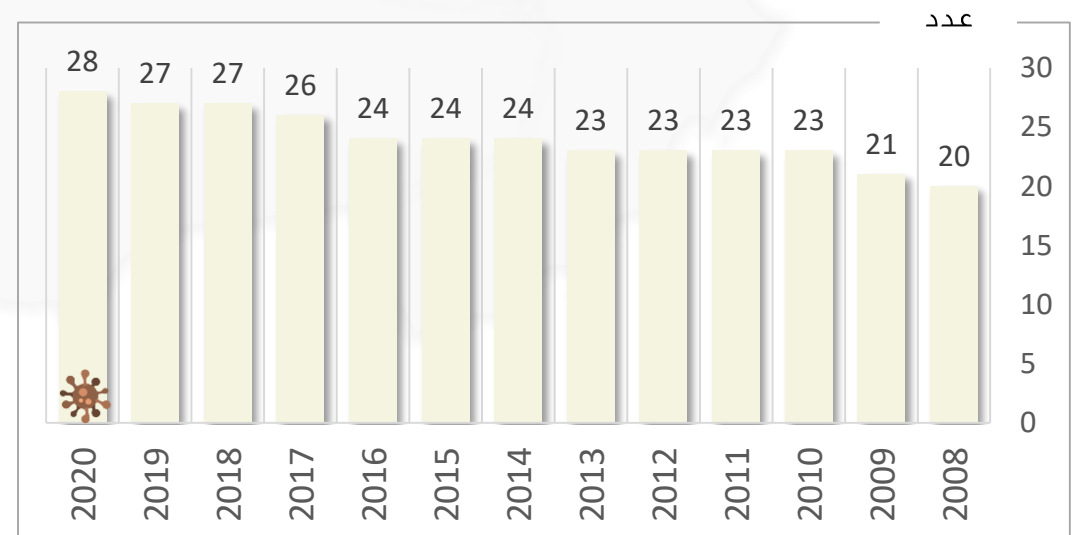
شهدت أعداد التراخيص الممنوحة لمواطني دول المجلس من الدول الأعضاء الأخرى لممارسة الأنشطة الاقتصادية ارتفاعاً مضطرباً لتصل خلال العشر سنوات الماضية (2010 – 2022م) إلى 124.6%، وبلغ معدل النمو السنوي منذ إعلان السوق الخليجية المشتركة (2008م – 2020م) حوالي 8.7%.

% (2020 – 2010)

معدل التغير %21.7



عدد البنوك التجارية الخليجية المصرح لها في الدول الأعضاء الأخرى



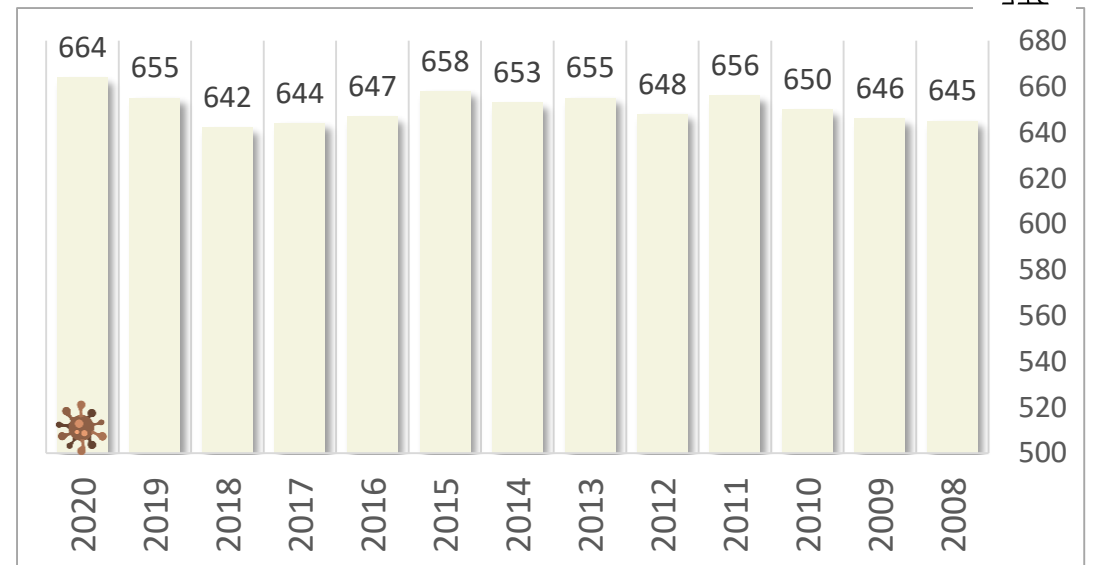
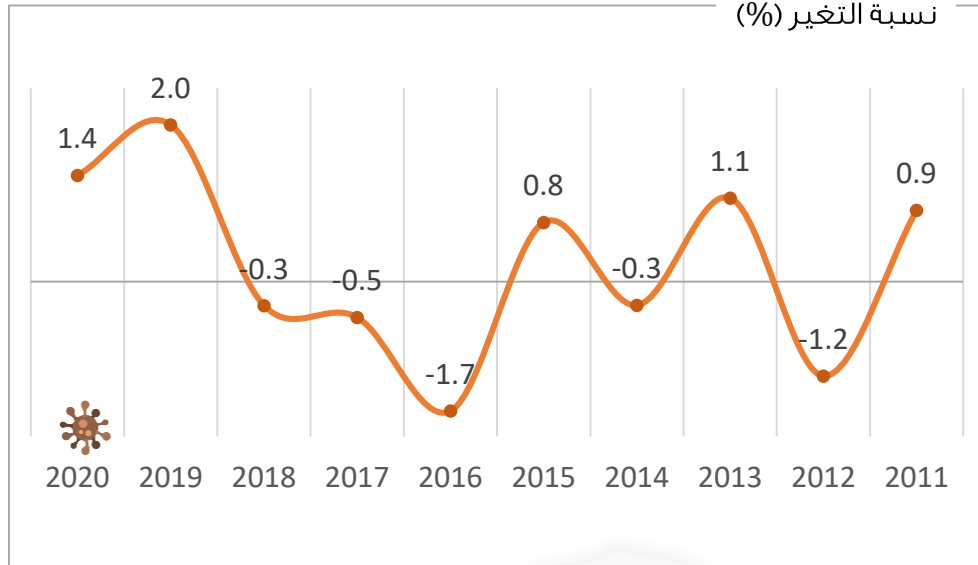
ارتفعت أعداد البنوك التجارية الخليجية المصرح لها في الدول الأعضاء الأخرى بين عامي 2008م و2020م بمعدل نمو سنوي بلغ 2.8% رغم ما شهدت هذه الأعداد من حالات استقرار في بعض سنوات هذه الفترة. وفي المجمع إرتفع معدل نمو البنوك التجارية الخليجية خلال الفترة 2010-2020م بحوالي 22%.

عدد الشركات المساهمة المسموح تداول أسهمها
لمواطني دول المجلس



%(2020 – 2010)

معدل التغير %2.2



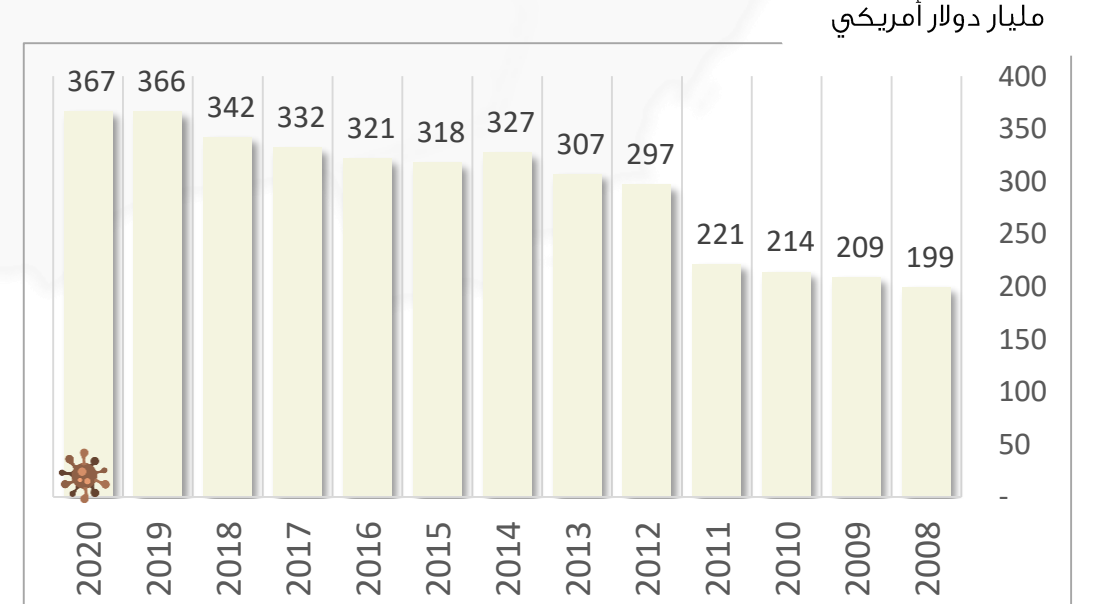
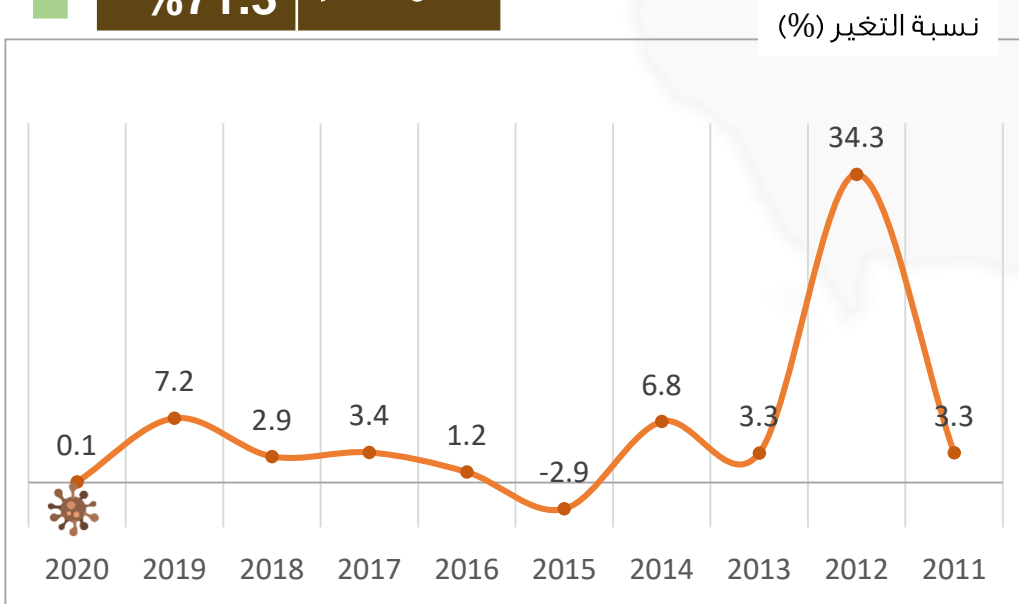
نما عدد الشركات المساهمة المسموح تداول أسهمها لمواطني دول المجلس بشكل طفيف بين عامي 2008م و2020م بمعدل لا يتجاوز 0.2%، وقد شهدت هذه الفترة في بعض سنواتها تراجعاً في أعداد الشركات. وبشكل عام فقد ارتفعت نسبة هذه الشركات خلال الفترة 2010 – 2022م بحوالي 2.2%.

رؤوس أموال الشركات المساهمة المسموح تداول
أسهمها لمواطني دول المجلس



%(2020 – 2010)

معدل التغير %71.3



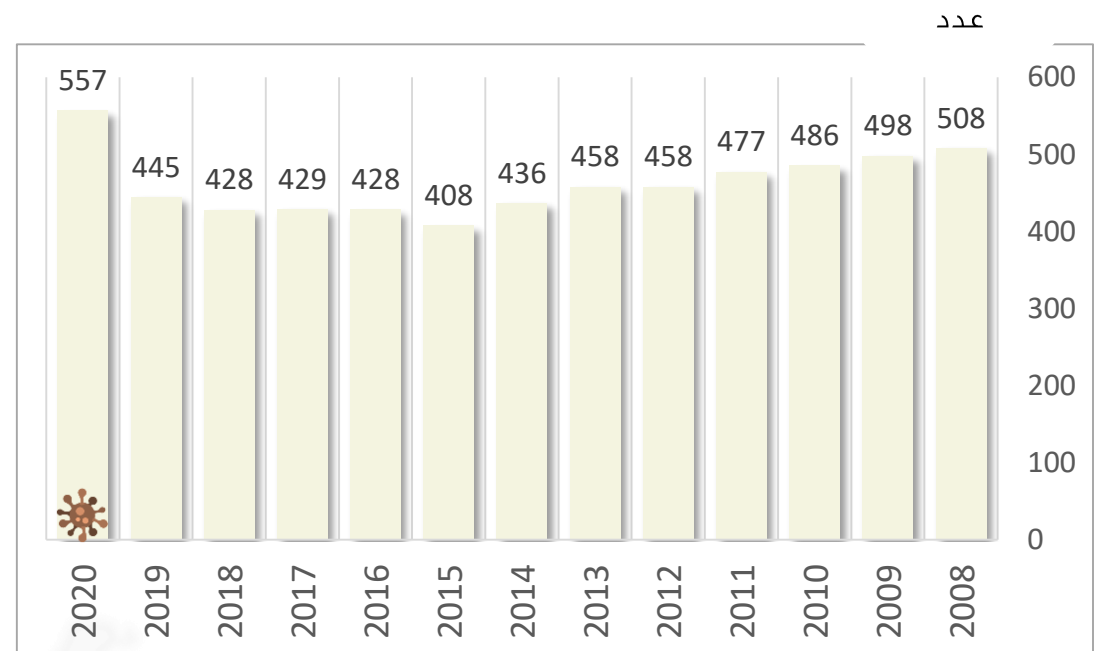
تضاعفت رؤوس أموال الشركات المساهمة المسموح تداول أسهمها لمواطني دول المجلس خلال الفترة من 2008م وحتى 2020م بحوالي 1.8 ضعف ليبلغ مع نهاية الفترة ما يقارب 367 مليار دولار أمريكي. وشهدت رؤوس أموال الشركات في دول المجلس بشكل عام ارتفاعاً كبيراً خلال الفترة 2010 – 2022م بنسبة 71.1%.

عدد المساهمين من مواطني دول المجلس في الشركات المساهمة لمواطني دول المجلس بالدول الاعضاء الاخرى



%(2020 – 2010)

معدل التغير %14.7



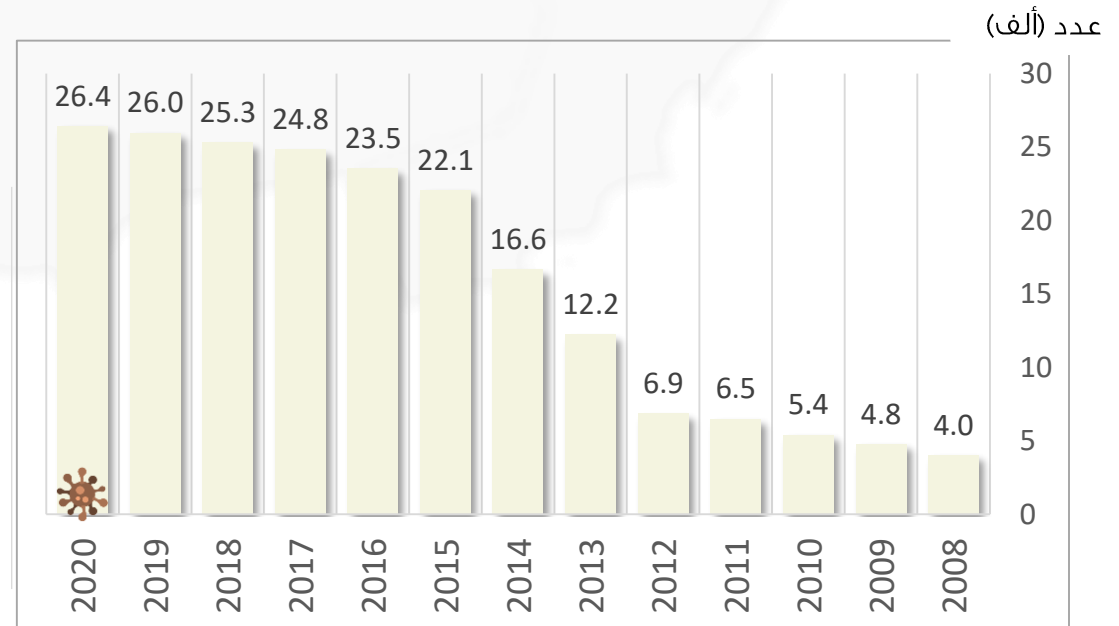
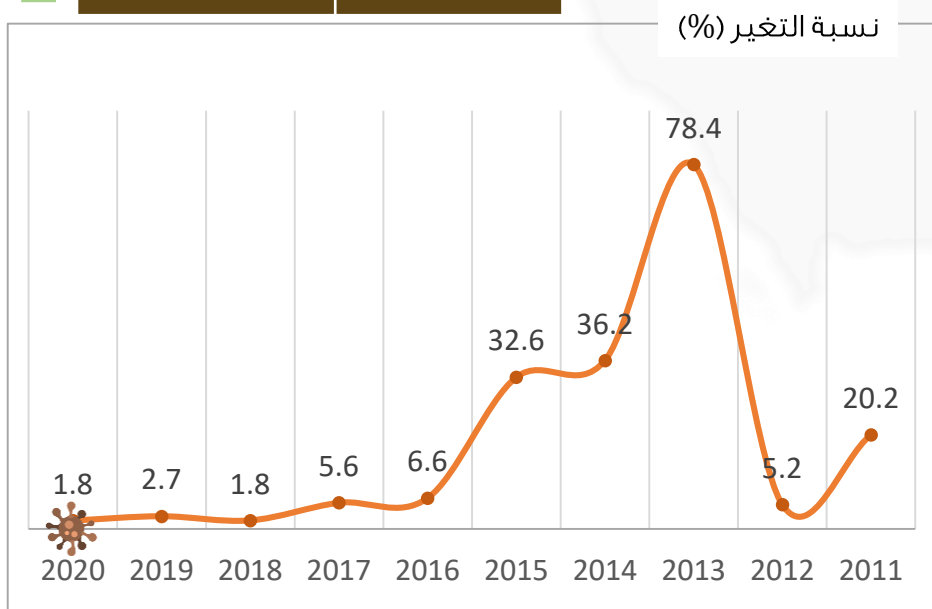
شهد عدد المساهمين من مواطني دول المجلس في الشركات المساهمة لمواطني دول المجلس بالدول الاعضاء الاخرى تراجعاً تدريجياً بين عامي 2008م و2019م بينما ارتفع العدد بشكل ملحوظ في عام 2020م وبزيادة تقدر بحوالي 25.3% مقارنة بالعام السابق.

عدد المواصفات القياسية الخليجية المعتمدة في دول المجلس



%(2020 – 2010)

معدل التغير %388.2



شهد عدد المواصفات القياسية الخليجية المعتمدة في دول المجلس خلال الفترة من العام 2010م وحتى العام 2020م نمواً متلاحقاً ليصل إلى 388%.

إجراءات إحصائية للعمل الخليجي المشترك



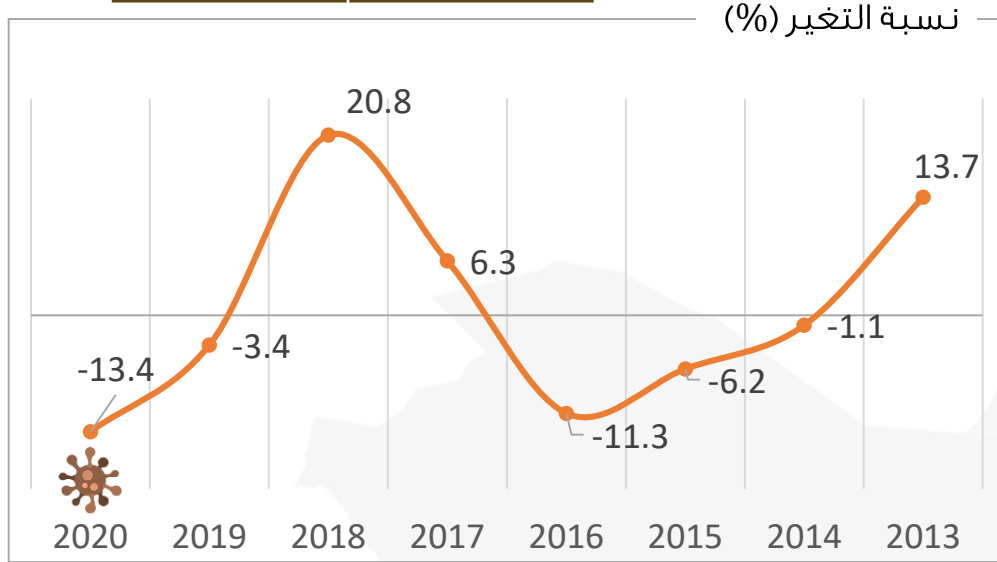
الاتحاد الجمركي

"بعد مرور 13 عاماً من تأسيس الاتحاد الجمركي لدول المجلس في يناير 2003، والذي كان خطوة مهمة في تاريخ المجلس، أصبح من الضروري إنهاء المرحلة الانتقالية خلال عام 2016، ولذلك فقد تم الاتفاق على استكمال ما تبقى من متطلبات الاتحاد الجمركي التي نصت عليها المادة الأولى من الاتفاقية الاقتصادية بين دول المجلس. ويشمل ذلك إجراءات حازمة لتسهيل وتسريع وتبسيط إجراءات المنافذ الجمركية بين دول المجلس تمهيداً لإلغائها، واستكمال المعاملة المميّزة لمواطني دول مجلس التعاون وأسرههم في جميع المنافذ البينية دون استثناء."

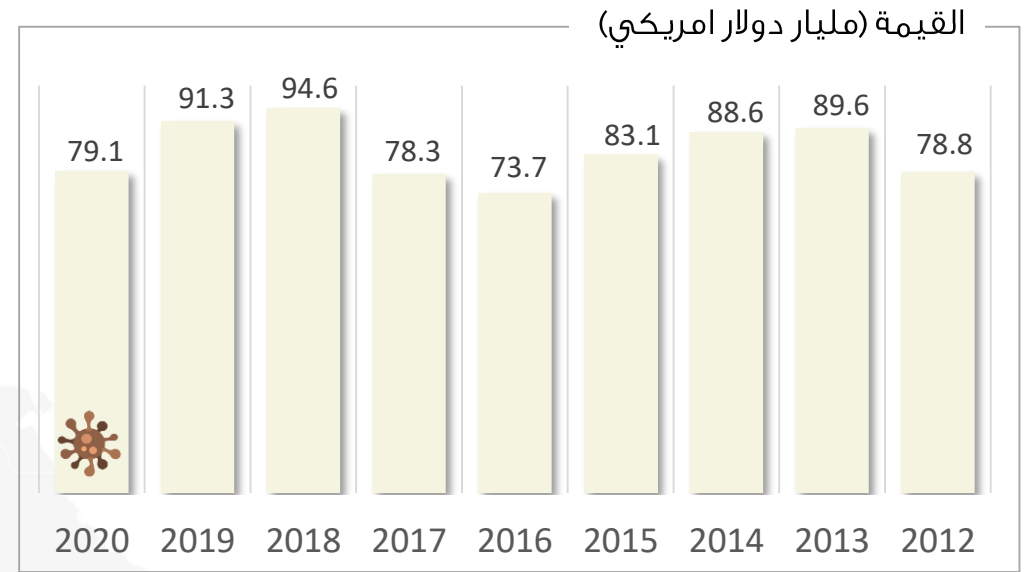
من وثيقة رؤية خادم
الحرمين الشريفين .. إعلان
الرياض ، 2015م

%(2020 – 2012)

معدل التغير %0.3



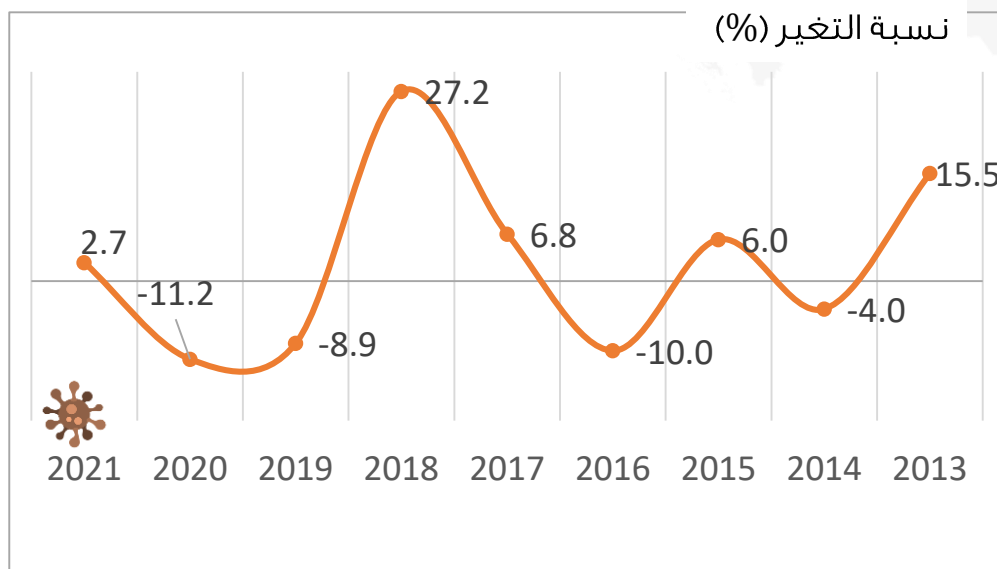
إجمالي الصادرات السلعية البينية لدول مجلس التعاون



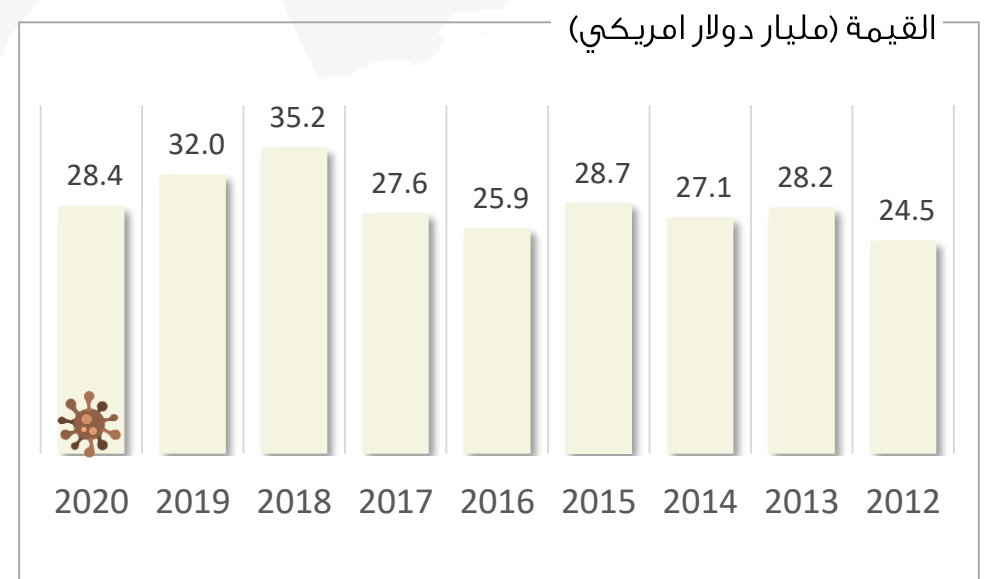
تشير البيانات إلى أن القيمة الإجمالية للصادرات السلعية البينية لدول مجلس التعاون ظلت متذبذبة خلال فترة المقارنة، حيث بلغت أعلى مستوى لها في عام 2018م مسجلة 94.6 مليار دولار أمريكي، تراجع بعدها المؤشر بمعدل 13.4% في عام 2020م مقارنة بالعام السابق.

%(2020 – 2012)

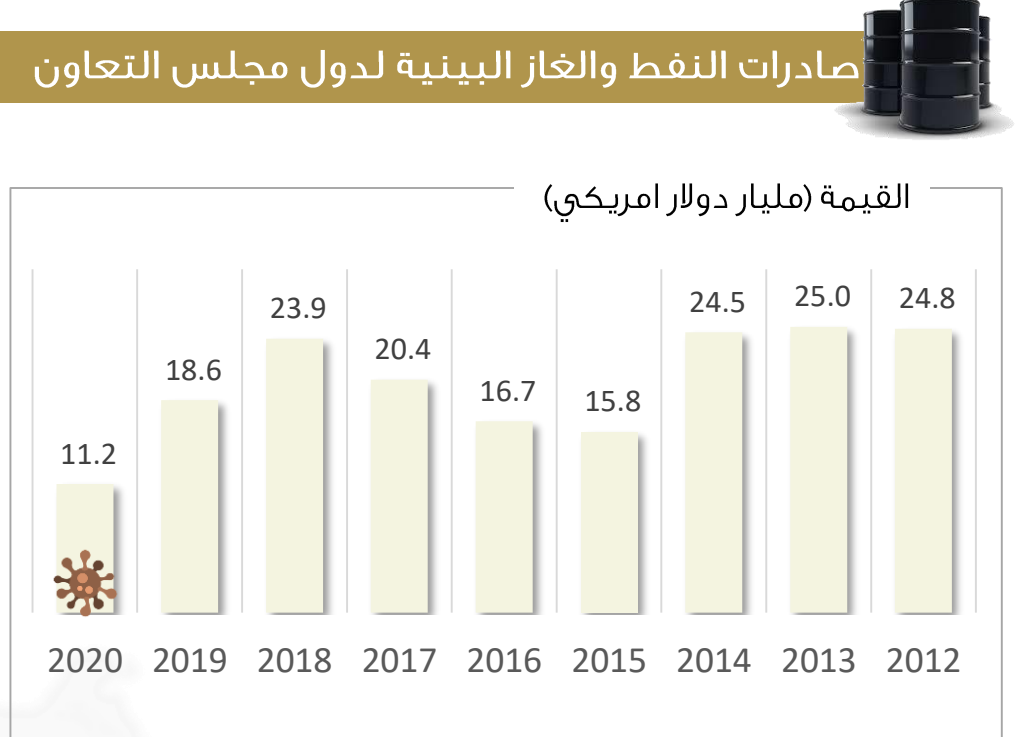
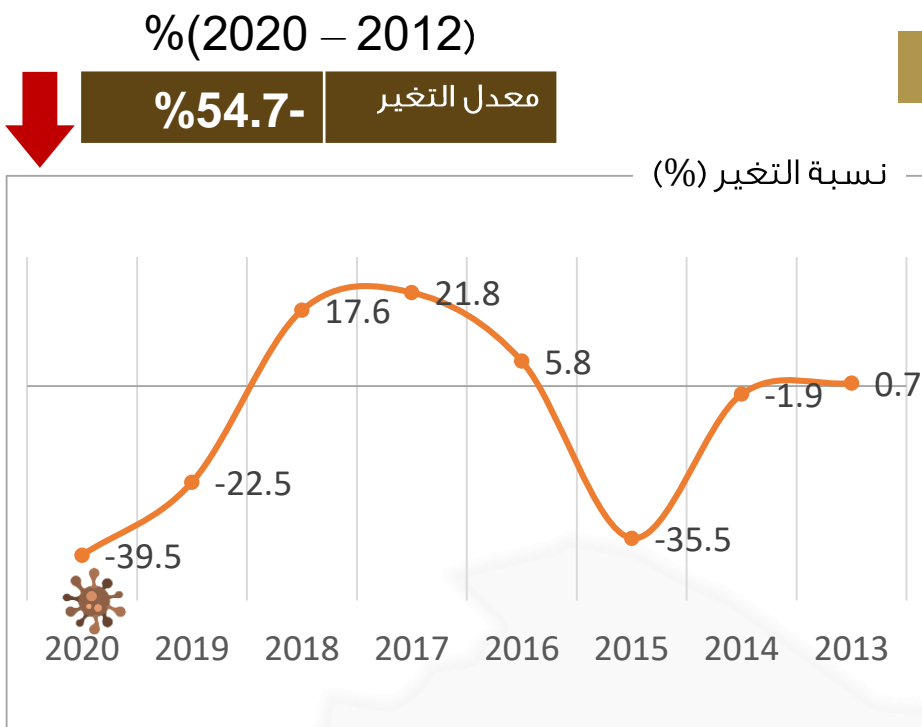
معدل التغير %16.2



الصادرات السلعية البينية غير النفطية لدول مجلس التعاون



ظل إجمالي قيمة الصادرات السلعية البينية غير النفطية لدول مجلس التعاون متذبذباً خلال فترة المقارنة، وشهد المؤشر بشكل عام ارتفاعاً خلال الفترة 2012م وحتى 2020م بمعدل ارتفاع بلغ 16.2%.

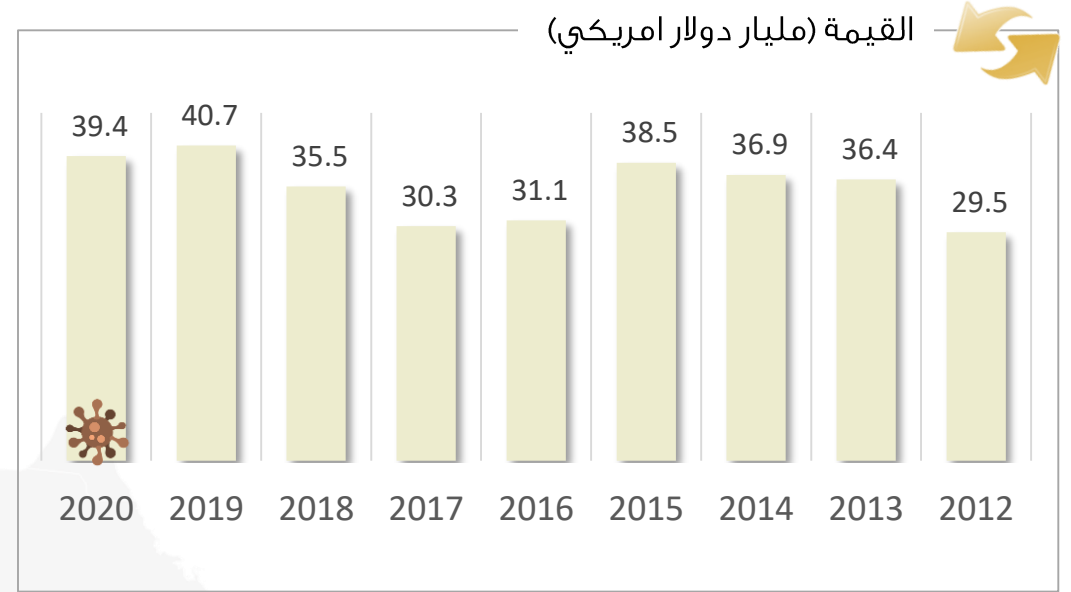
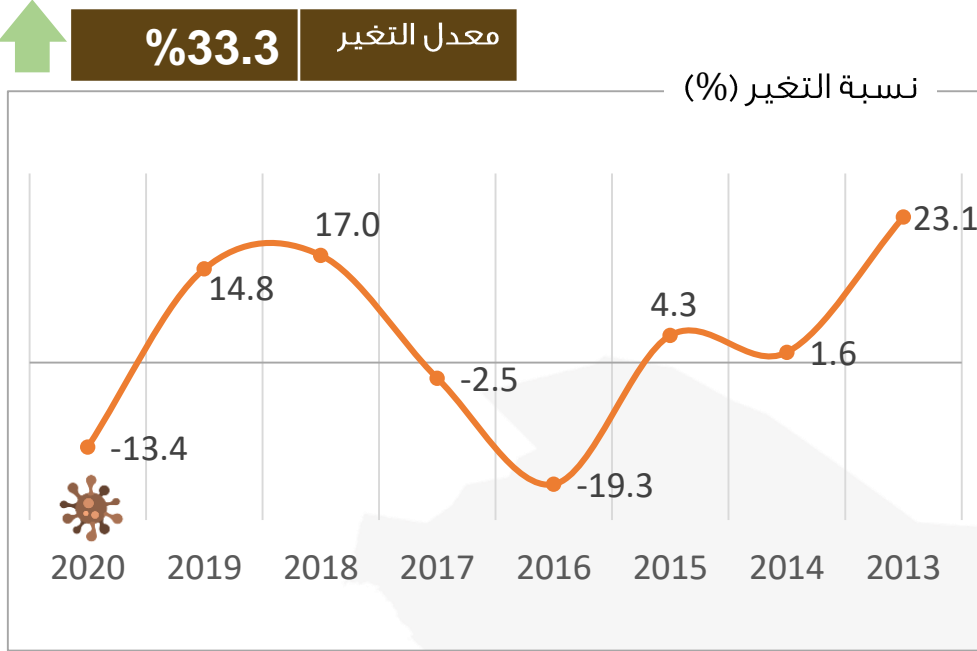


تراجع إجمالي قيمة صادرات النفط والغاز البينية لدول مجلس التعاون في عام 2020م بمعدل 55.2% مقارنة بأعلى مستوى لهذا المؤشر والذي تم تسجيله في عام 2013م.

%(2020 – 2012)

معدل التغير %33.3

إعادة التصدير البيني لدول مجلس التعاون

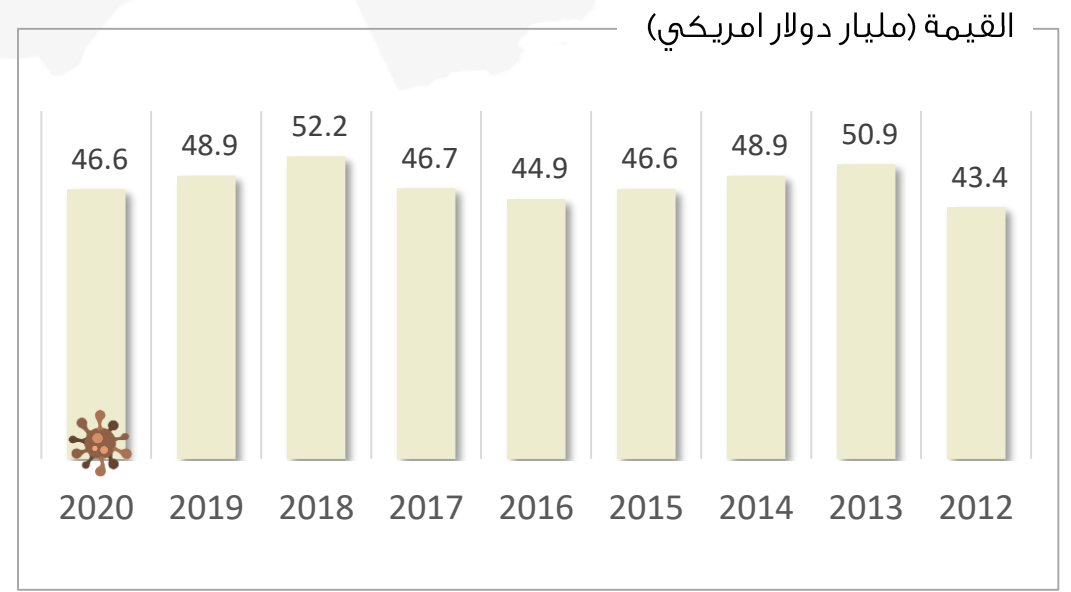
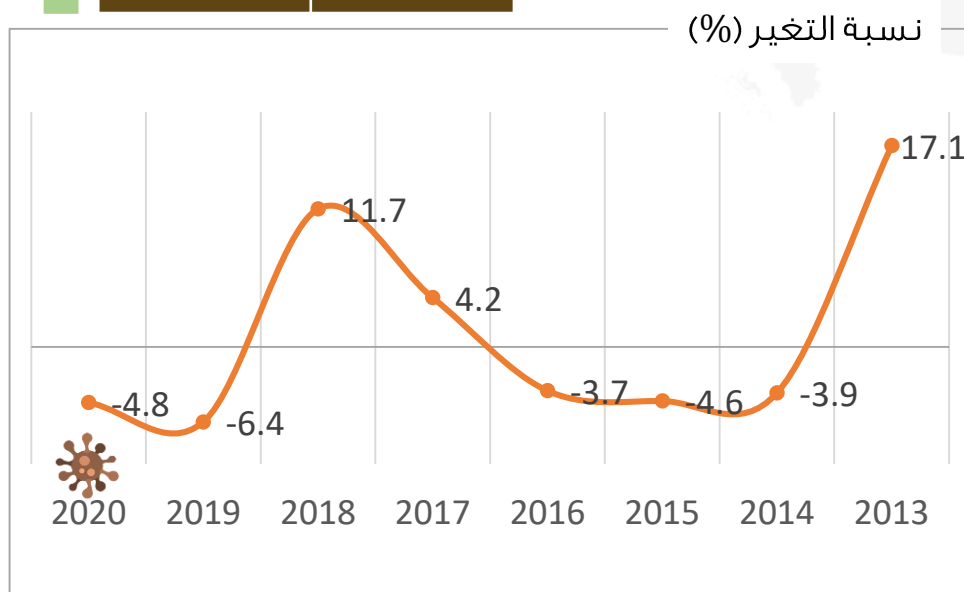


ظل إجمالي قيمة إعادة التصدير البيني لدول مجلس التعاون في عام 2020م متأرجحاً بين الارتفاع والانخفاض خلال الفترة من 2012م وحتى 2020م وسجل عام 2019م أعلى مستوى نمو لهذا المؤشر بنسبة 14.8%.

%(2020 – 2012)

معدل التغير %7.4

إجمالي الواردات السلعية البينية لدول مجلس التعاون



ظل إجمالي قيمة الواردات السلعية البينية لدول مجلس التعاون مستقرة إلى حد كبير خلال الفترة 2013م وحتى 2019م. إلا أنها سجلت تراجعاً في عام 2020م يقدر بحوالي 10.7% مقارنة بأعلى تم تسجيله في عام 2018م. وشهد المؤشر بشكل عام ارتفاعاً خلال الفترة 2012م وحتى 2020م بمعدل ارتفاع بلغ 7.4%.

إضاءات إحصائية للعمل الخليجي المشترك

10

التكامل الاقتصادي والنقدي

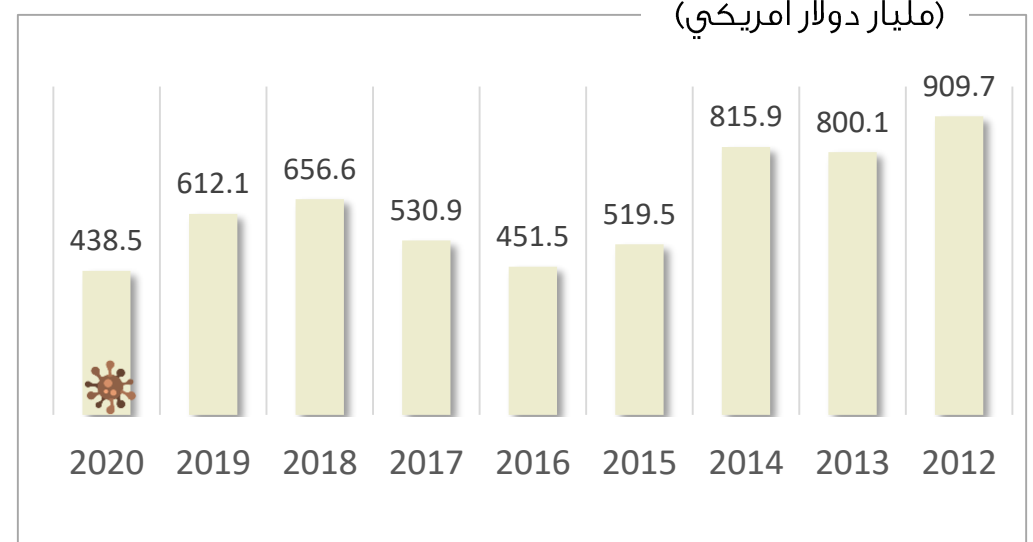
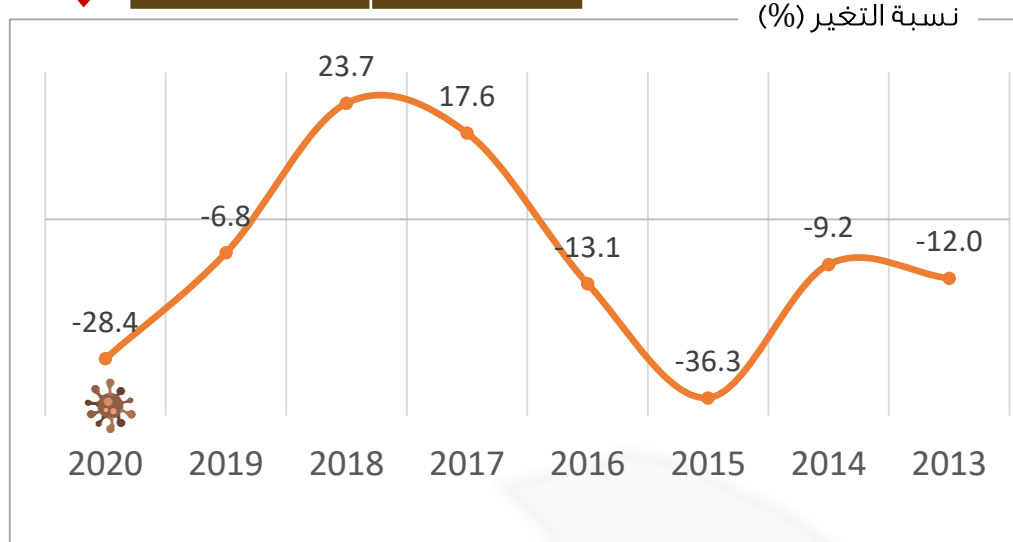
"ولتعظيم استفادة المواطن وقطاع الأعمال مما توفره خطوات التكامل الاقتصادي من إمكانيات، فقد تم الاتفاق على سرعة استكمال منظومة التشريعات الاقتصادية التي تساعد على تقريب وتوحيد البيئة القانونية في دول المجلس، بما في ذلك إصدار النظام (القانون) التجاري الموحد، ونظام (قانون) المنافسة، ونظام (قانون) مكافحة الغش التجاري وغيرها، واستكمال دراسة تحويل الأنظمة (القوانين) الاسترشادية الحالية إلى أنظمة (قوانين) إلزامية، ورفعها للقمة القادمة (2016م) لاعتمادها.."

من وثيقة رؤية خادم
الحرمين الشريفين .. إعلان
الرياض ، 2015م

(2020 – 2012) %

معدل التغير -51.8%

إجمالي الصادرات السلعية في مجلس التعاون

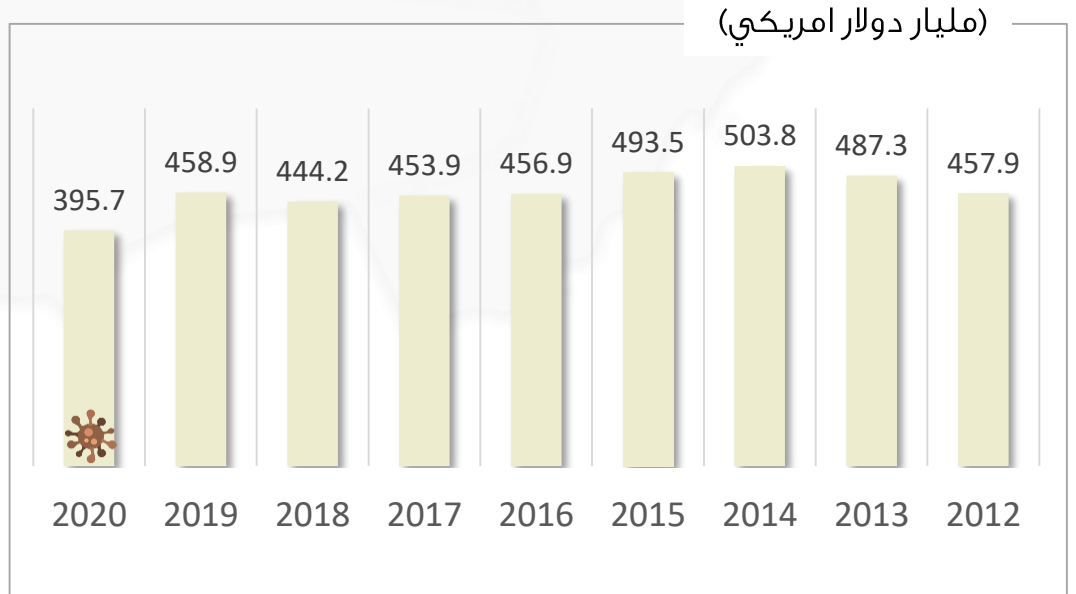
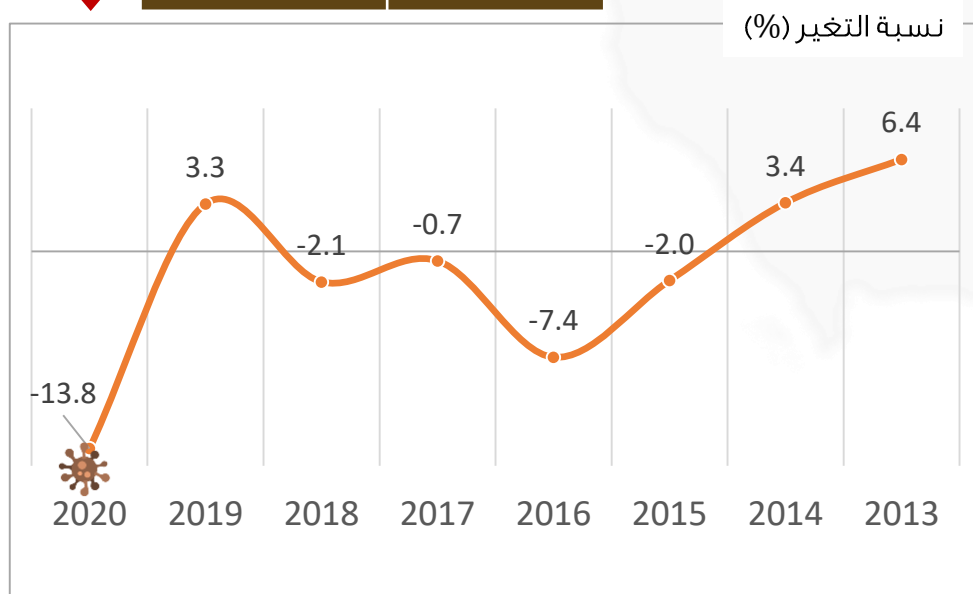


تذبذب نمو إجمالي الصادرات السلعية في مجلس التعاون خلال الفترة من 2012م إلى 2020م ليصل إلى -51.8%، ويظهر تأثير جائحة كوفيد-19 واضحاً حيث تراجع حجم الصادرات بين عامي 2019م و2020م بمعدل بلغ 28.4%.

(2020 – 2012) %

معدل التغير -13.6%

إجمالي الواردات السلعية في مجلس التعاون



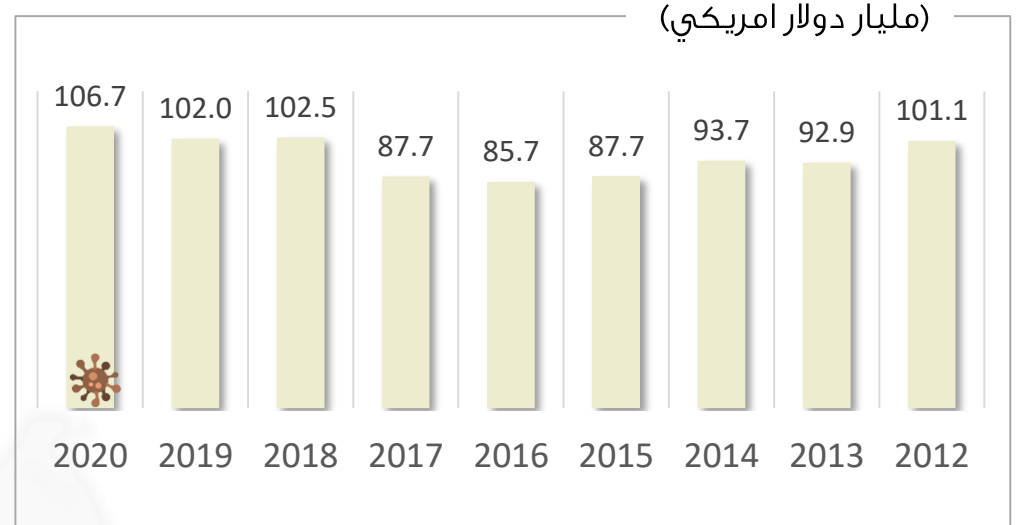
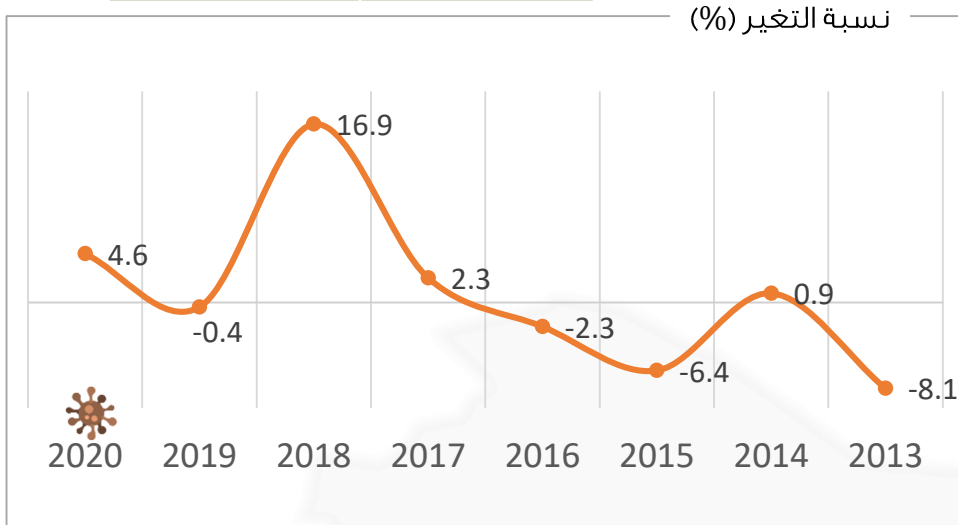
شهد إجمالي الواردات السلعية في مجلس التعاون تذبذباً خلال الفترة من 2012م إلى 2020م، ويظهر تأثير جائحة كوفيد-19 واضحاً أيضاً في تراجع حجم الواردات بين عامي 2019م و2020م بمعدل تراجع بلغ 13.8%.

الصادرات السلعية غير النفطية في مجلس التعاون

%(2020 – 2012)

%5.6

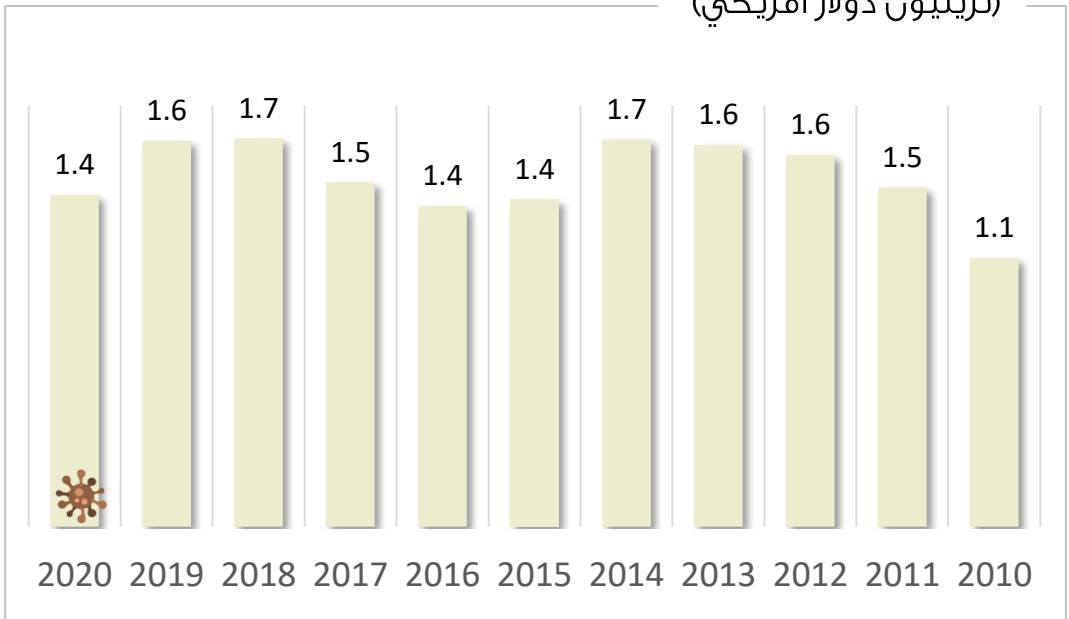
معدل التغير



شهدت الصادرات السلعية غير النفطية انخفاضاً حتى عام 2016م، ثم أخذ منحى النمو في التصاعد التدريجي الإيجابي والذي بلغ ذروته في عام 2020م، حيث سجلت قيمة الصادرات حوالي مليار دولار أمريكي. وبشكل عام ارتفعت الصادرات السلعية غير النفطية في مجلس التعاون خلال الفترة 2012 و 2020م بحوالي 5.6%.

الناتج المحلي الإجمالي بالأسعار الجارية لمجلس التعاون

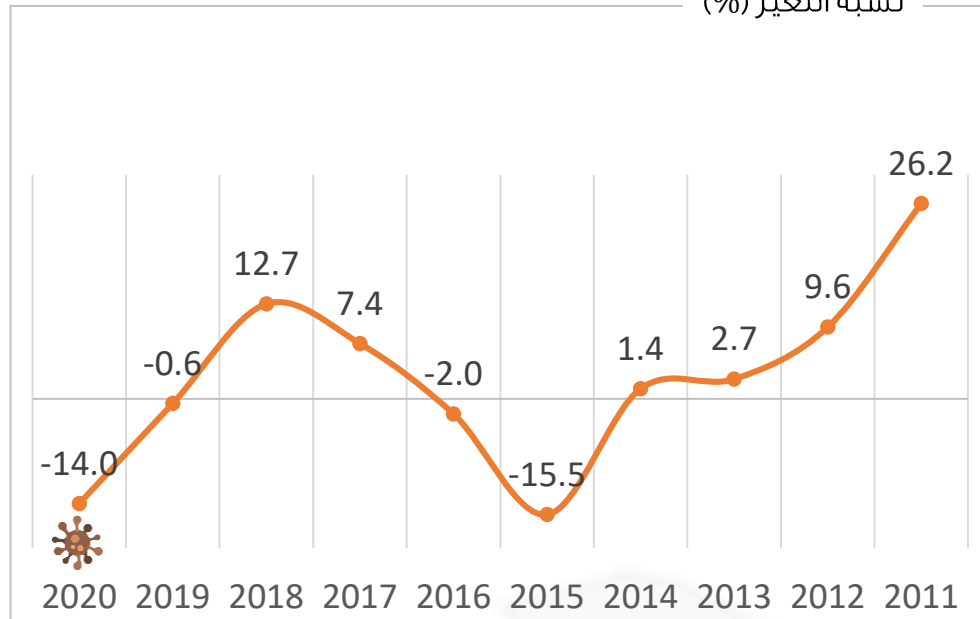
(تريليون دولار امريكي)



%(2020 – 2010)

معدل التغير %23.4

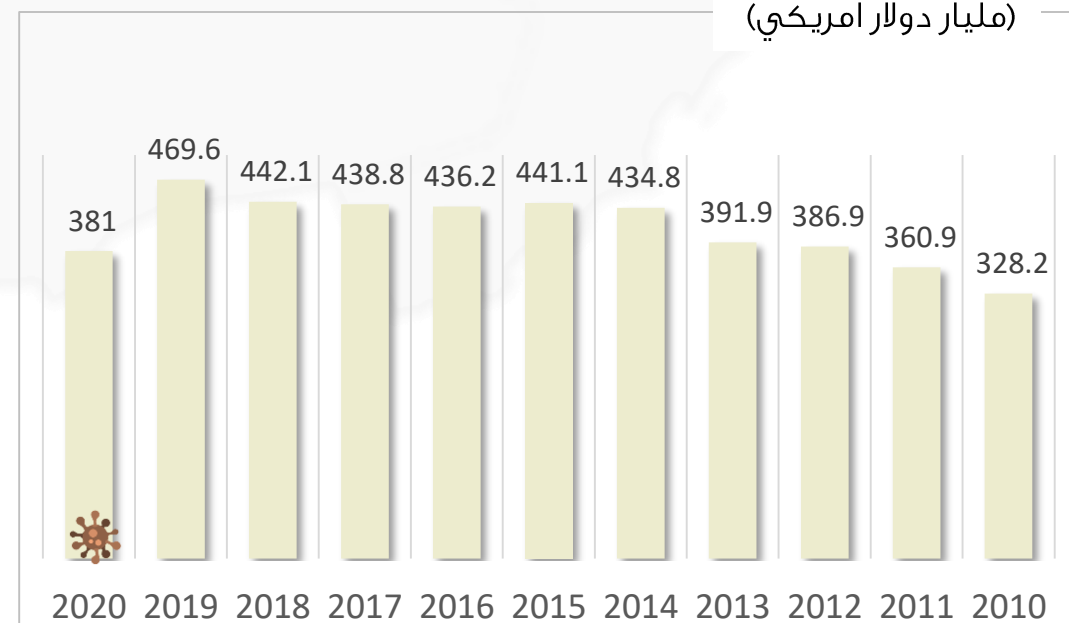
نسبة التغير (%)



تأثر الناتج المحلي الإجمالي بالأسعار الجارية لدول مجلس التعاون بالأزمات العالمية كتقلب أسعار النفط وجائحة كوفيد-19. ويظهر تأثير أسعار النفط على الناتج المحلي الإجمالي خلال الفترة من 2014م وحتى 2017م بانخفاض بلغت نسبته 11.8%، وكذلك ظهر جلياً هذا التأثير تزامناً مع جائحة كوفيد-19 بين عامي 2019م و2020م بانخفاض بلغت نسبته 14%.

حجم التكوين الرأسمالي في مجلس التعاون

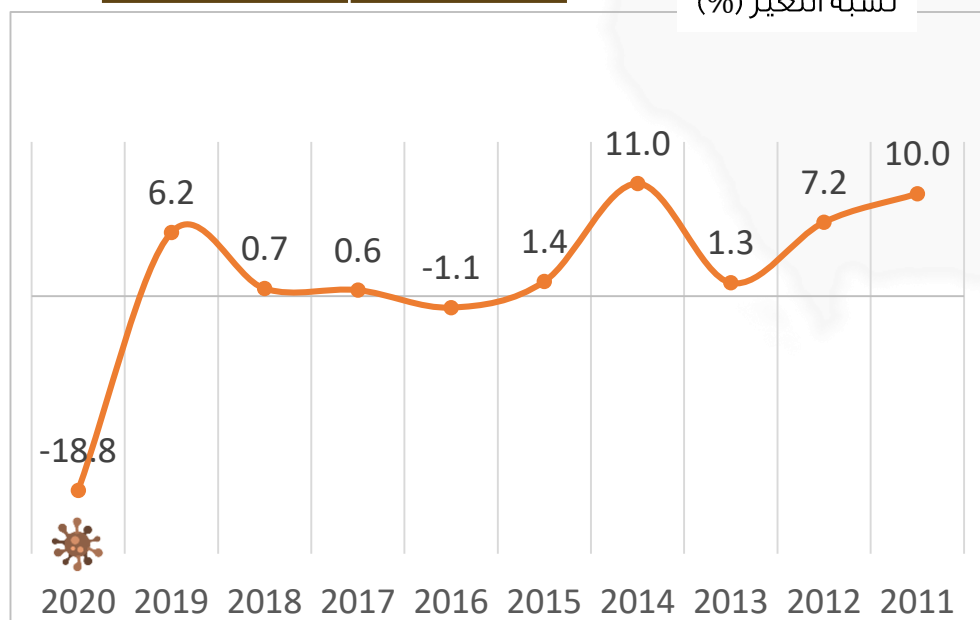
(مليار دولار امريكي)



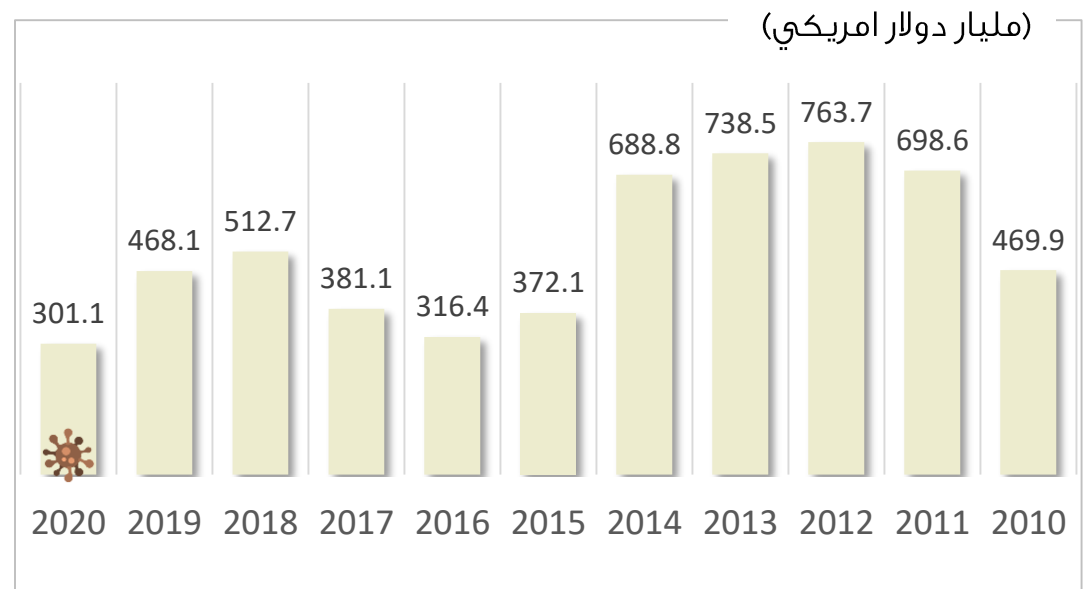
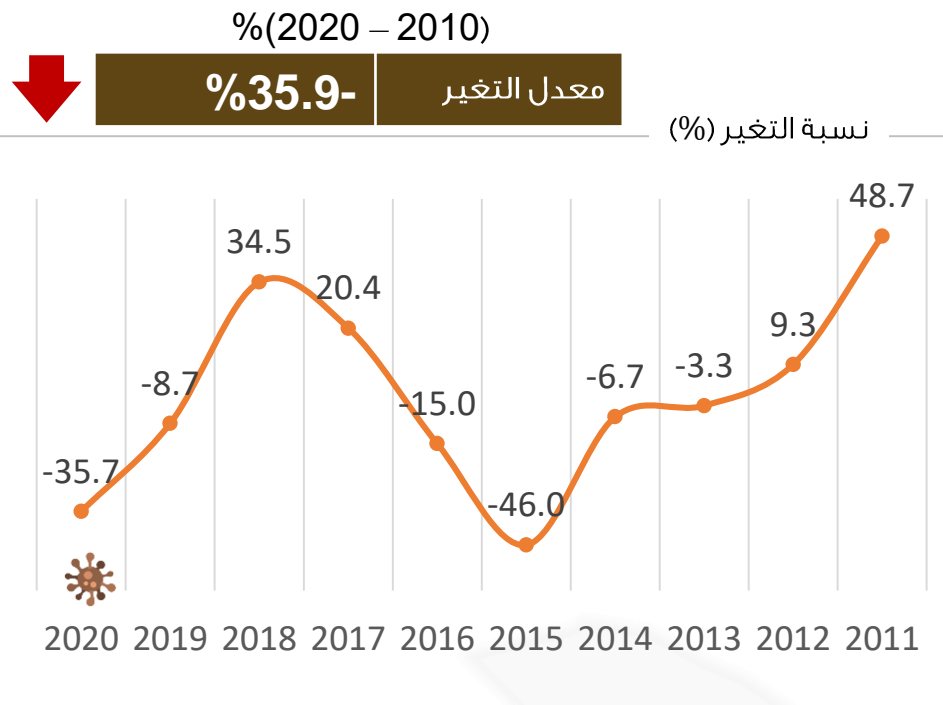
%(2020 – 2010)

معدل التغير %16.1

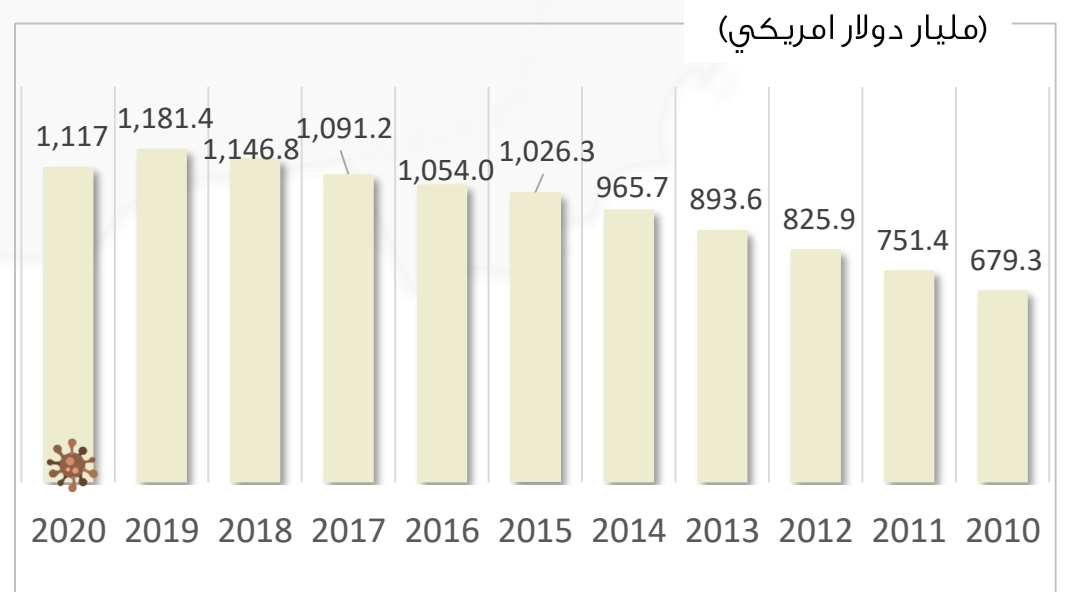
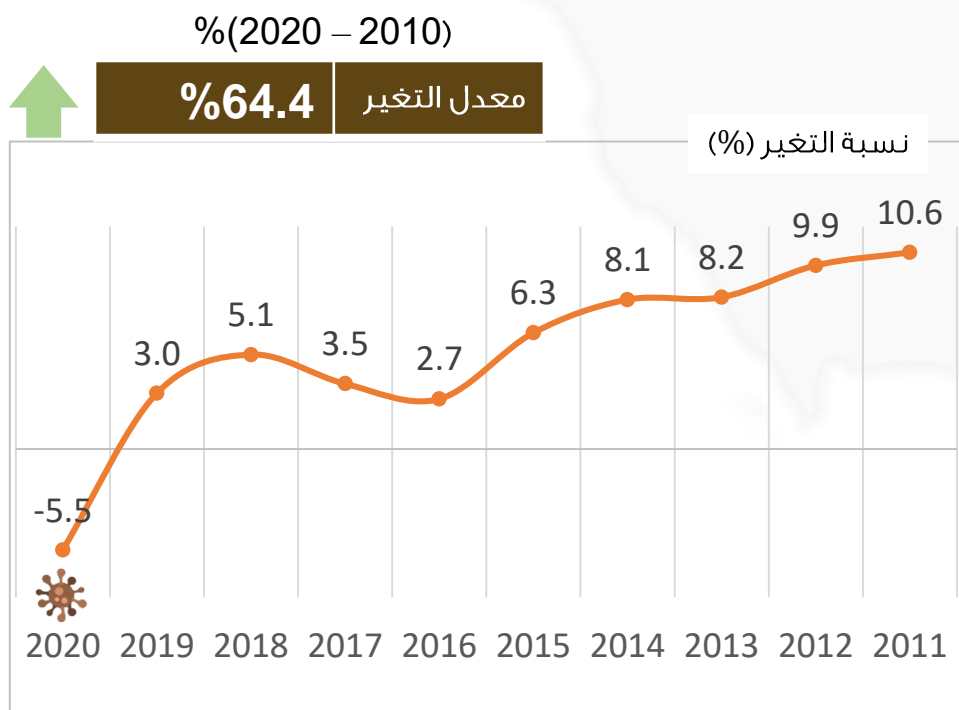
نسبة التغير (%)



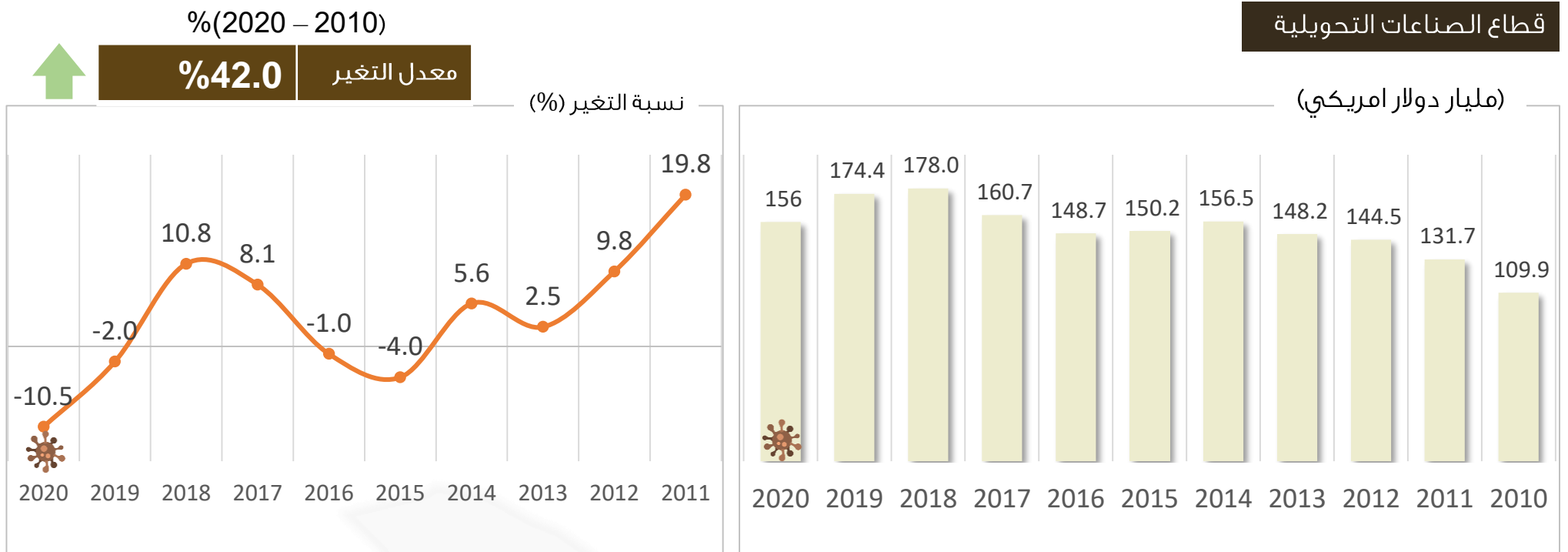
تظهر بيانات حجم التكوين الرأسمالي في مجلس التعاون النمو الإيجابي المتصاعد حتى عام 2019م، إلا أنه تراجع بشكل حاد بمعدل 18.8% في عام 2020م.



شهد عام 2020م تراجع كبير في القيمة المضافة للقطاع النفطي بالأسعار الجارية لمجلس التعاون لتصل إلى 301 مليار دولار أمريكي وذلك خلال الفترة من العام 2010م وحتى العام 2020م بانخفاض بلغت نسبته 35.9%.



تظهر البيانات أن القيمة المضافة للقطاع غير النفطي بالأسعار الجارية لمجلس التعاون قد سجلت نمواً مضطرباً بين عامي 2010م و2019م، وبمعدل نمو سنوي بلغ 9.8% في حين شهد تراجعاً طفيفاً في عام 2020م (-5.5%) مقارنة بالعام السابق.



شهدت القيمة المضافة بالأسعار الجارية لقطاع الصناعات التحويلية لمجلس التعاون تذبذباً واضحاً متأثرة بأزمة أسعار الطاقة في عامي 2014م و2015م، وكذلك بالأزمة العالمية لكوفيد-19 خلال العام الأخير. وبشكل عام شهد هذا القطاع ارتفاعاً جلياً خلال الفترة 2010 – 2020م بلغت نسبته 42%.



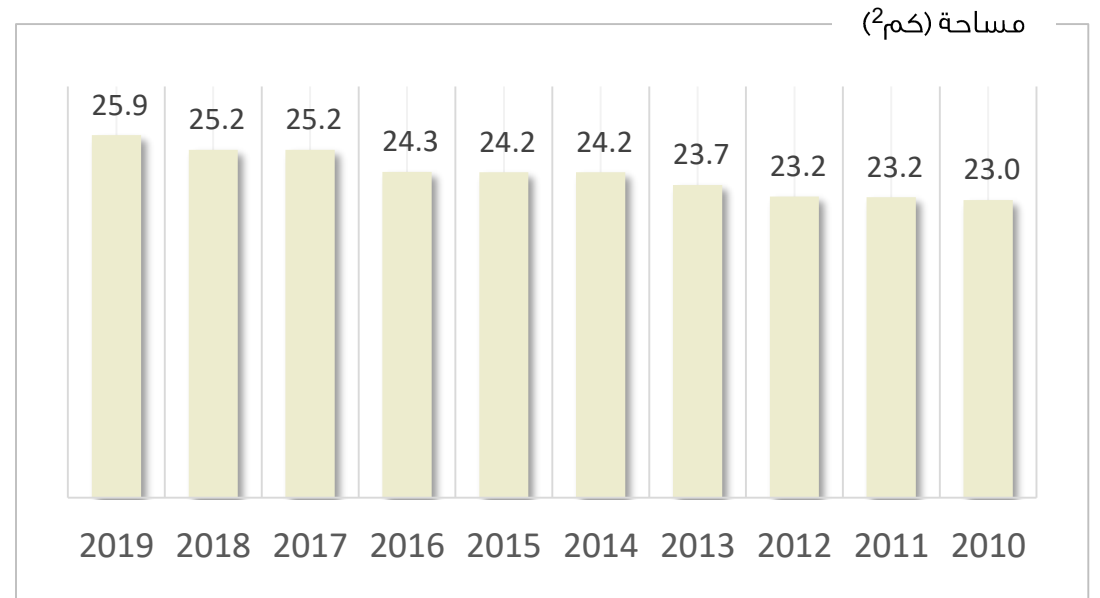
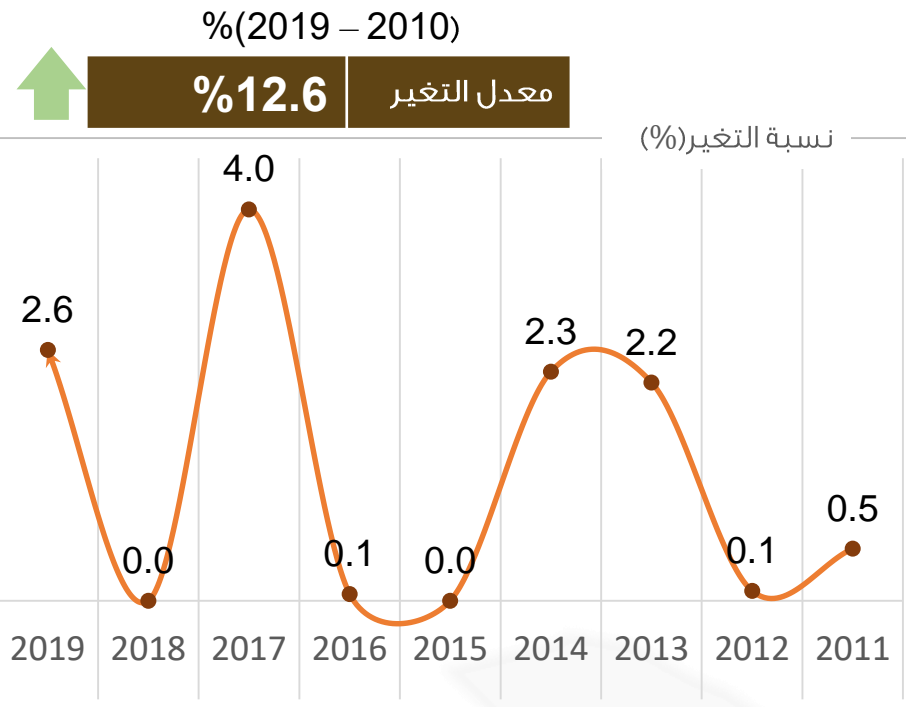
التكامل الإنمائي بين دول مجلس التعاون

"وبهدف زيادة التنسيق والتكامل بين جهود دول المجلس في كافة المجالات، فستقوم الأمانة العامة بعمل مؤسسي أكبر في المجالات التالية:

- في مجال حماية البيئة، لتبادل الخبرات بين دول المجلس ومع المنظمات الدولية والإقليمية المختصة، واقتراح السياسات والقرارات الخاصة بالمحافظة على البيئة البحرية لدول المجلس، ومعالجة التصحر، ونضوب المياه الجوفية، والتغير المناخي".

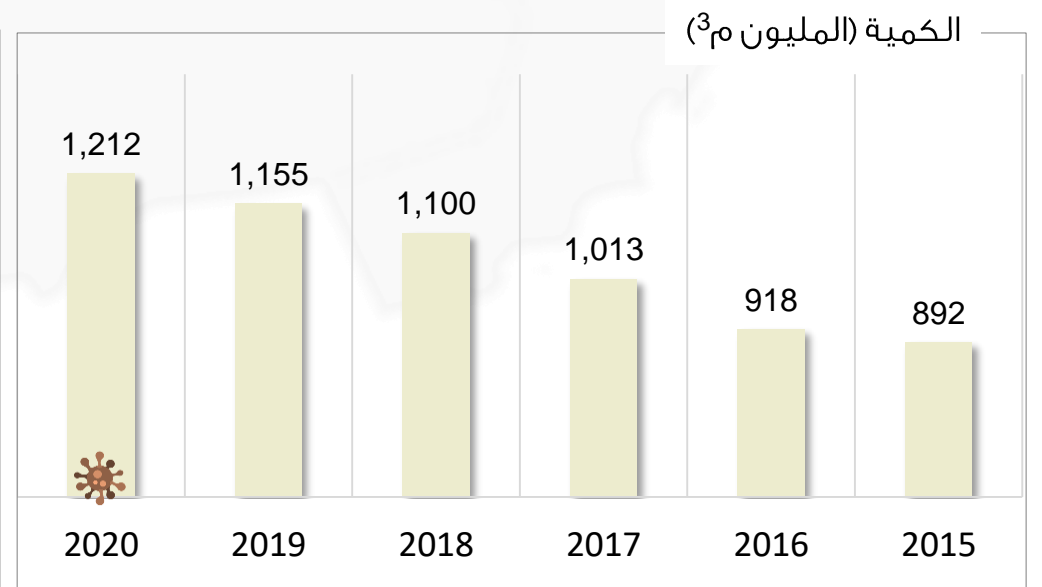
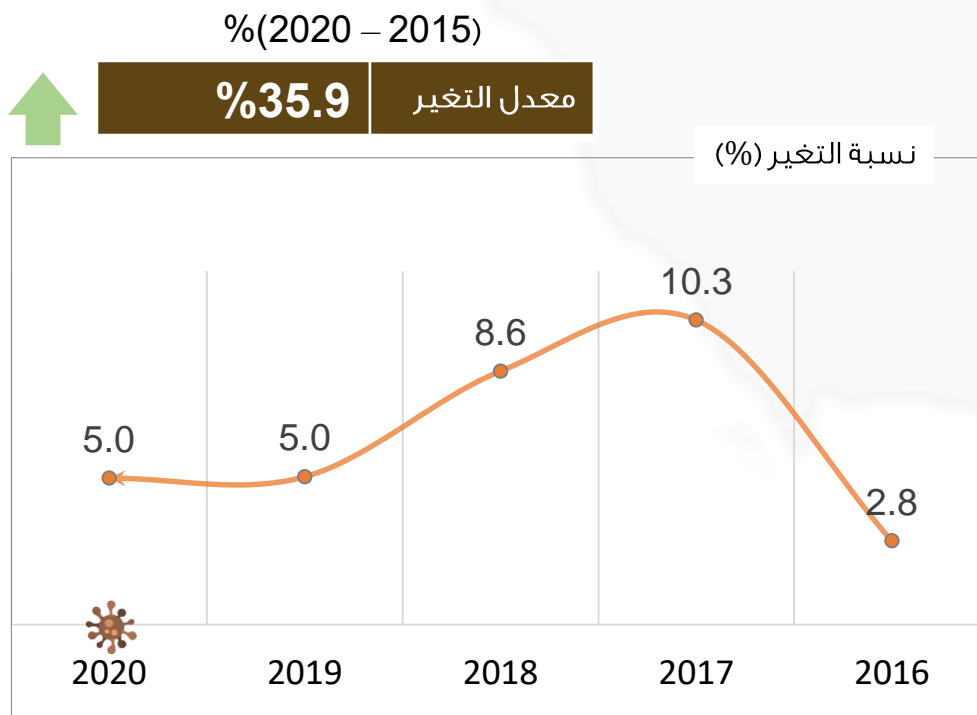
من وثيقة رؤية خادم
الحرمين الشريفين .. إعلان
الرياض، 2015م

المحميات البحرية في مجلس التعاون



ارتفع عدد المحميات البحرية في مجلس التعاون من 10 محميات في العام 2010م إلى 16 محمية في العام 2019م وارتفعت معها المساحة الإجمالية لهذه المحميات من 23.0 كم² إلى 25.9 كم² في نفس الفترة.

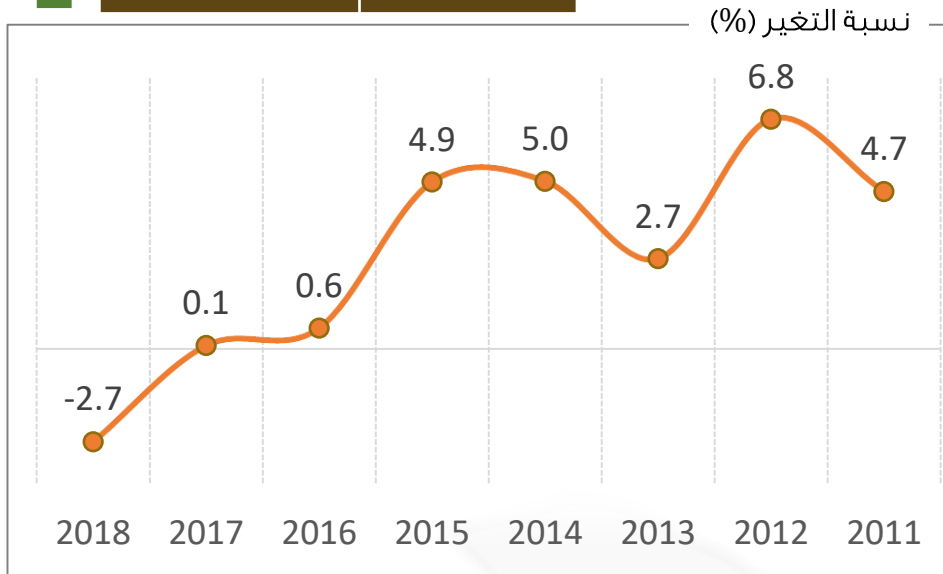
المياه المعاد استعمالها في مجلس التعاون



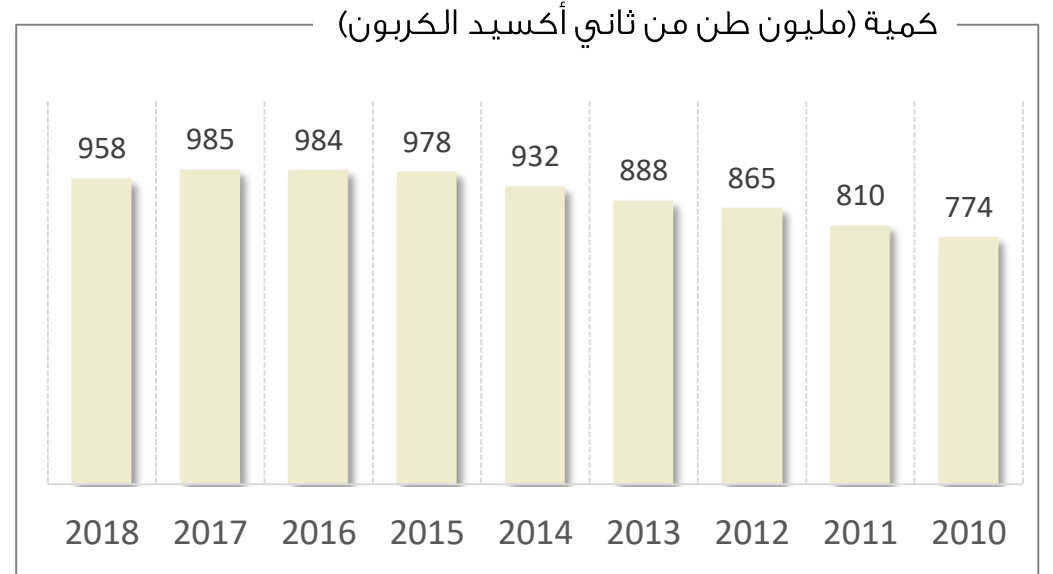
ارتفعت كمية المياه المعاد استعمالها في مجلس التعاون بمعدل سنوي بلغ 6.1% خلال الفترة من عام 2015م وحتى عام 2020م. وفي المجمل شهدت كمية المياه المعاد استعمالها في مجلس التعاون إرتفاعاً واضحاً خلال الفترة 2010 – 2020م بلغت نسبته 35.9%.

%(2018 – 2010)

معدل التغير **%23.8**



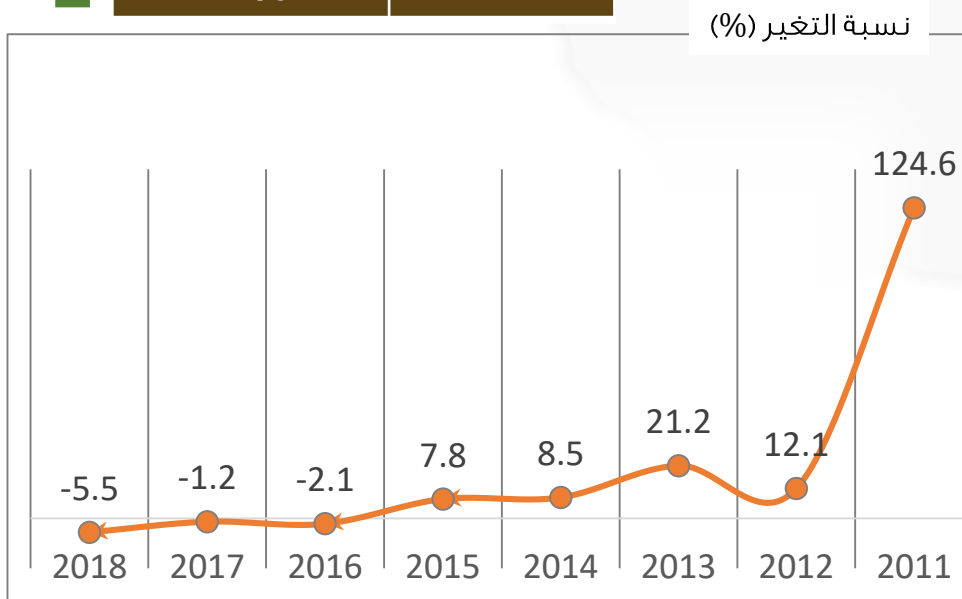
كمية غاز ثاني أكسيد الكربون من حرق الوقود في مجلس التعاون



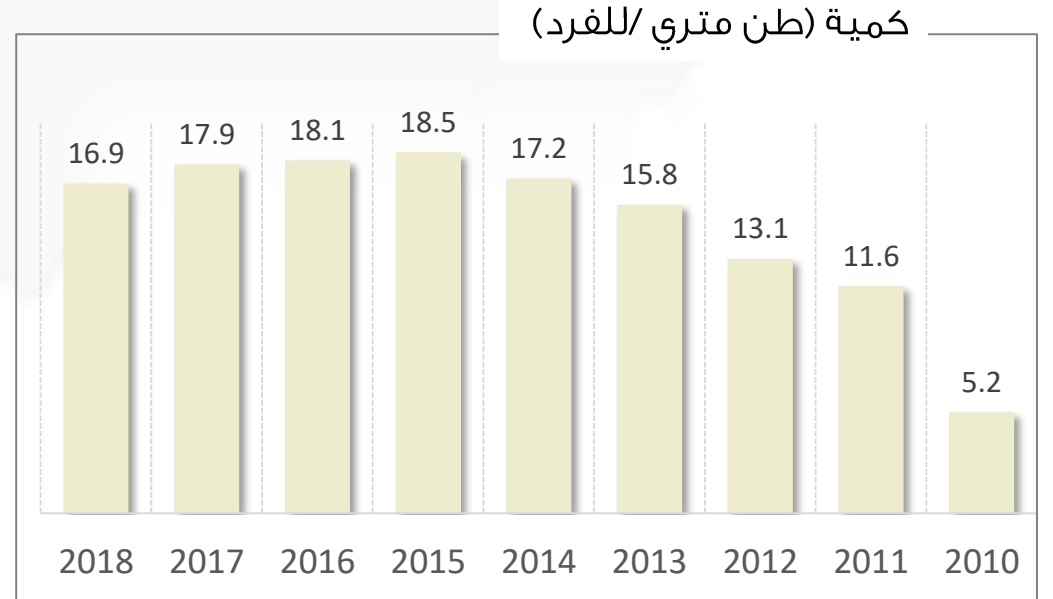
ارتفعت كمية غاز ثاني أكسيد الكربون من حرق الوقود في مجلس التعاون بنسبة **23.8%** خلال الفترة من عام 2010م حتى عام 2018م.

%(2018 – 2010)

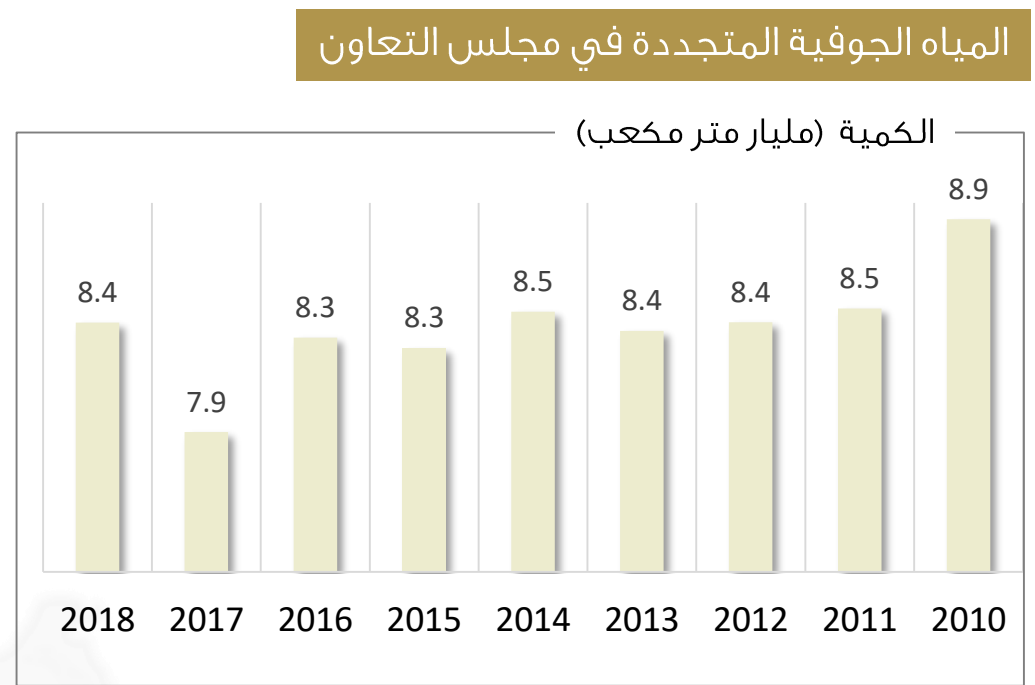
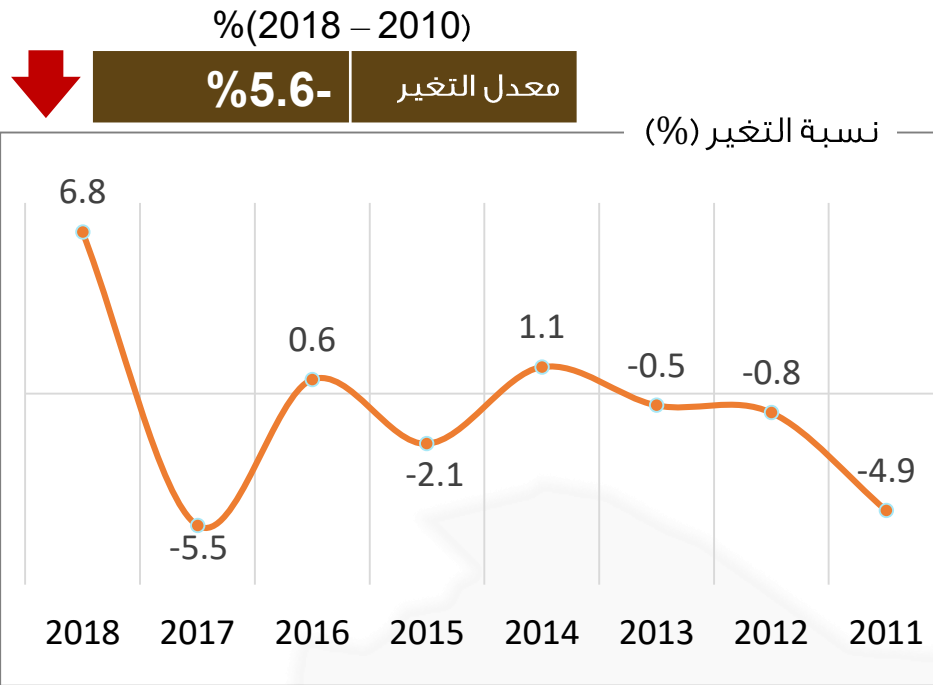
معدل التغير **%225**



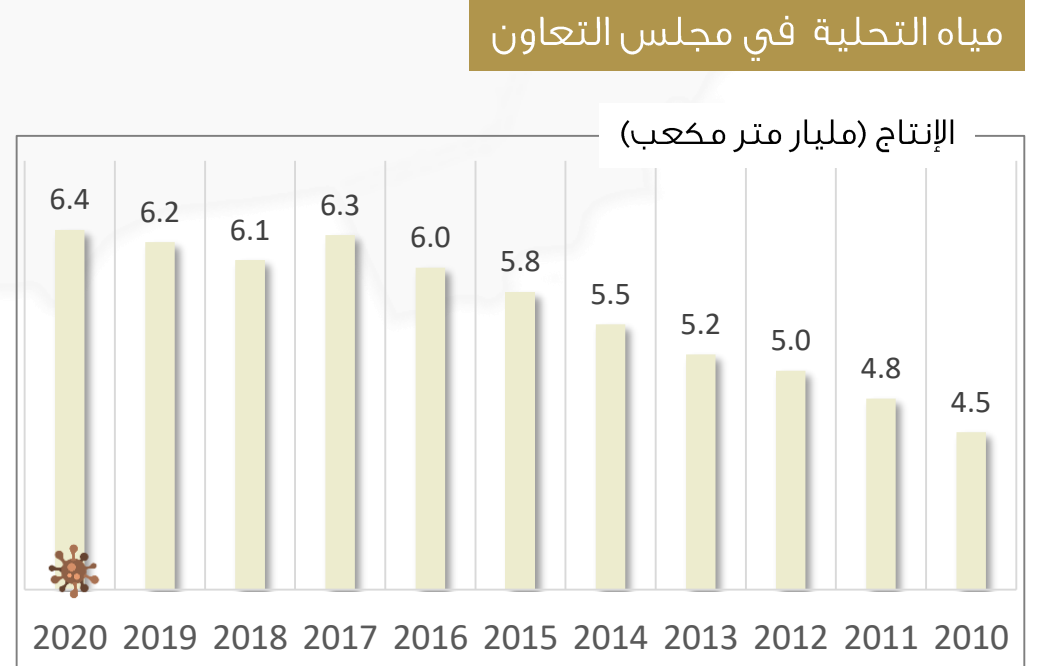
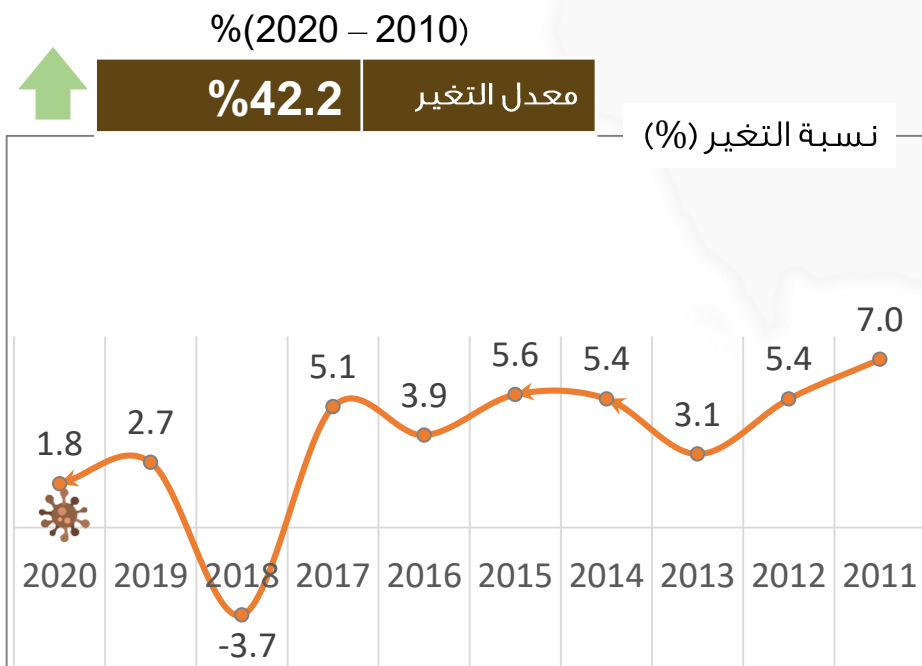
نصيب الفرد من غاز ثاني أكسيد الكربون في مجلس التعاون



ارتفع نصيب الفرد من كمية غاز ثاني أكسيد الكربون في مجلس التعاون بنسبة نمو **225%** خلال الفترة من عام 2010م حتى عام 2018م.



تذبذبت بشكل طفيف كمية المياه الجوفية المتجددة في مجلس التعاون خلال الفترة من العام 2010م وحتى العام 2018م نتيجة الاختلاف في معدلات هطول الأمطار، وبلغ معدل التراجع بنسبة 5.6%.



ارتفعت كمية مياه التحلية في مجلس التعاون خلال الفترة من عام 2010م حتى عام 2020م بنسبة 42.2%.



الشراكات الاستراتيجية بين دول المجلس التعاون والعالم

".. كما تهدف الرؤية السامية إلى تعزيز المكانة الدولية لمجلس التعاون ودوره في القضايا الإقليمية والدولية، وإنجاز الشراكات الإستراتيجية والاقتصادية التي تعود بالنفع على مواطني دول المجلس، وعلى المنطقة.."

من وثيقة رؤية خادم
الحرمين الشريفين .. إعلان
الرياض ، 2015م



الشراكات الاستراتيجية بين دول المجلس التعاون والعالم

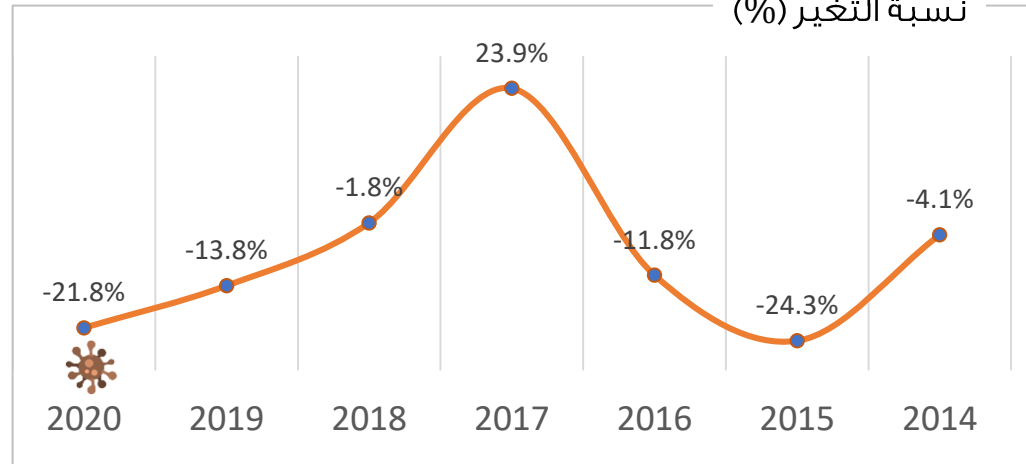
يركز هذا الجزء على تطورات التجارة الخارجية لمجلس التعاون من ناحية قيمة الصادرات السلعية والواردات السلعية بين دول مجلس التعاون والشركاء التجاريين الرئيسيين، إضافة إلى الحركة التجارية مع أبرز التكتلات الاقتصادية الدولية.

بالنسبة لقيمة الصادرات السلعية إلى هذه الدول والتكتلات، تشير البيانات إلى أنها ارتفعت عموماً خلال الفترة (2016-2018م) في حين تباين أداء الصادرات في عام 2019م بين ارتفاع وانخفاض بحسب طبيعة الصادرات إلى الدول في ضوء انخفاض المعدل الوسطي لأسعار النفط في هذا العام إلى نحو 64.3 دولار أميركي للبرميل. أما في عام 2020م، فلقد شهدت الصادرات السلعية لمجلس التعاون انخفاضاً أسوأ بانخفاض التجارة الدولية نتيجة تداعيات جائحة كوفيد-19 وما تبعها من هبوط في أسعار النفط وتعثر سلاسل الامداد العالمية.

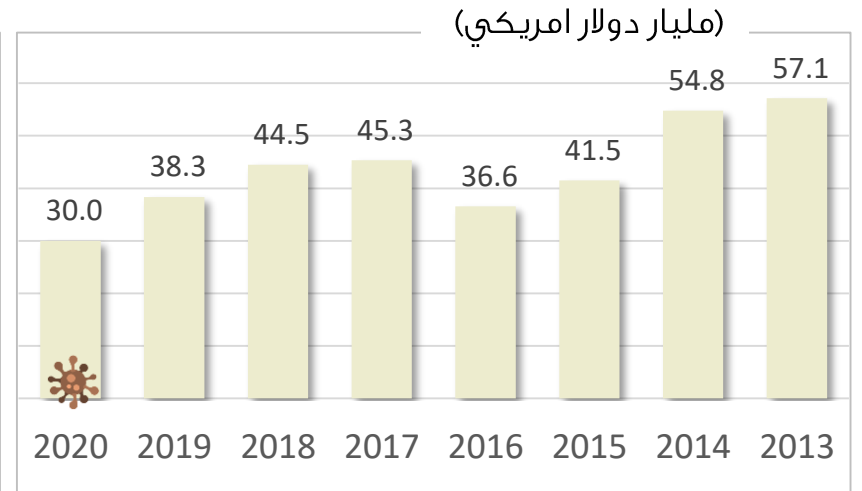
أما بخصوص الواردات السلعية لمجلس التعاون من الشركاء التجاريين الرئيسيين، فلقد شهدت انخفاضاً بشكل عام خلال عامي 2019م و2020م باستثناء الواردات من مجموعة الدول العربية عدا الخليجية والسوق المشتركة لشرق وجنوب أفريقيا (كوميسا)، وكذلك الهند والصين حيث ارتفعت قيمة الواردات منهما عام 2019م قبل الانخفاض في عام 2020م وللأسباب المذكورة.

الشركاء الاستراتيجيين في قيمة الصادرات السلعية لدول مجلس التعاون (مجموعات الدول)

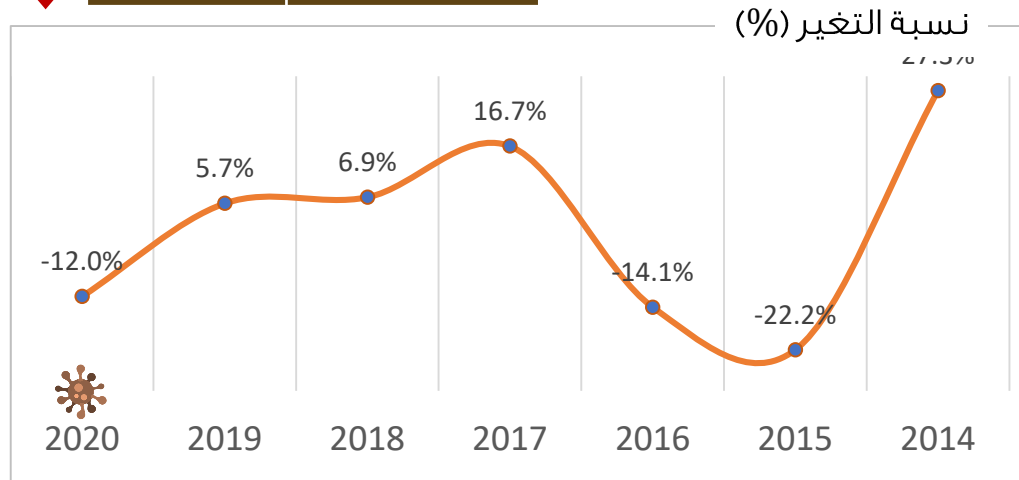
معدل التغير (2020 – 2013) %
-47.5%



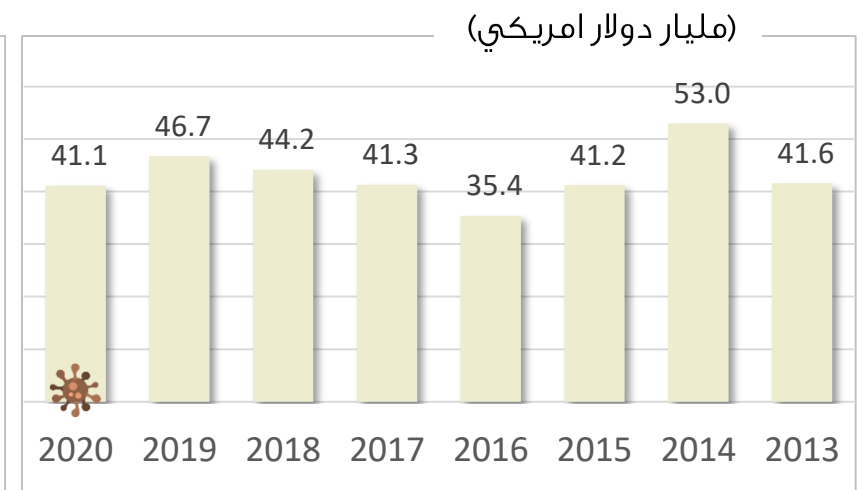
مجموعة الدول الاسلامية عدا العربية



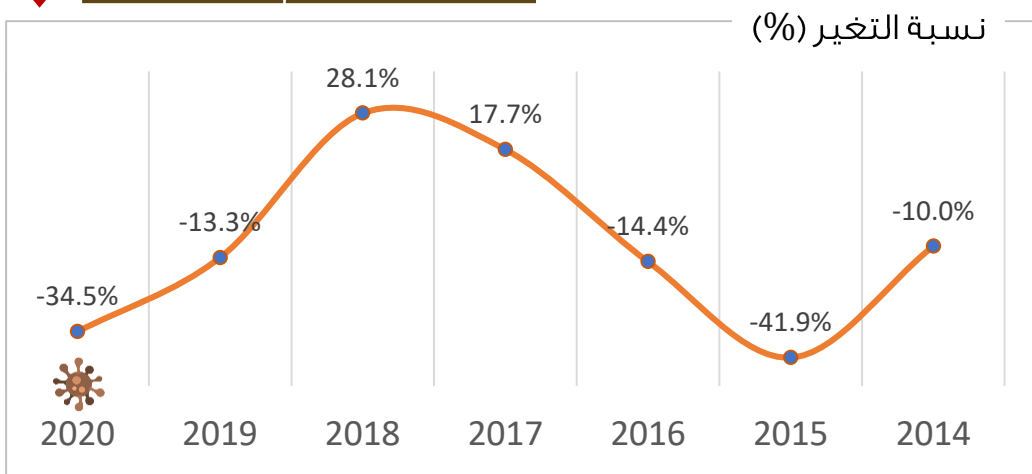
معدل التغير (2020 – 2013) %
-1.2%



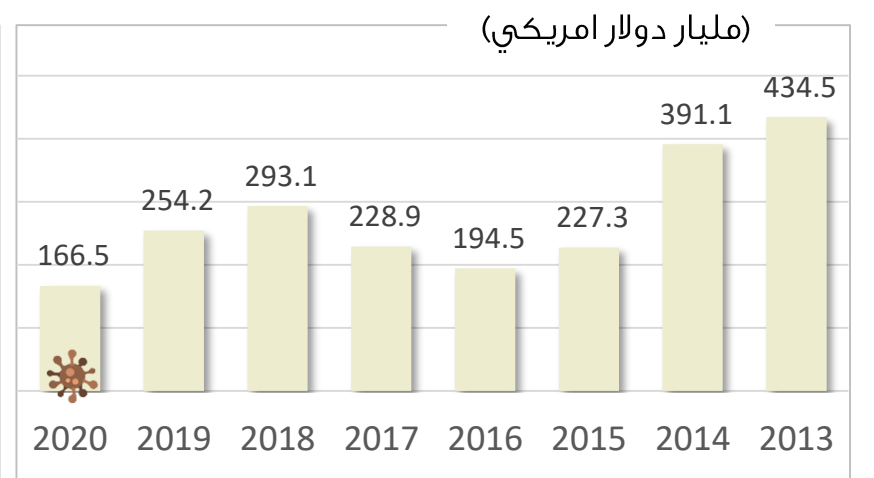
مجموعة الدول العربية عدا الخليجية



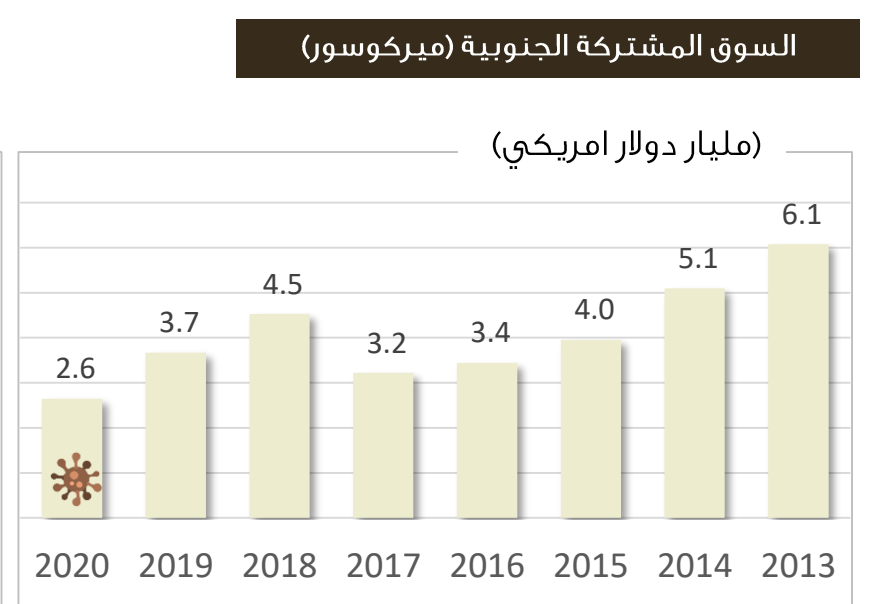
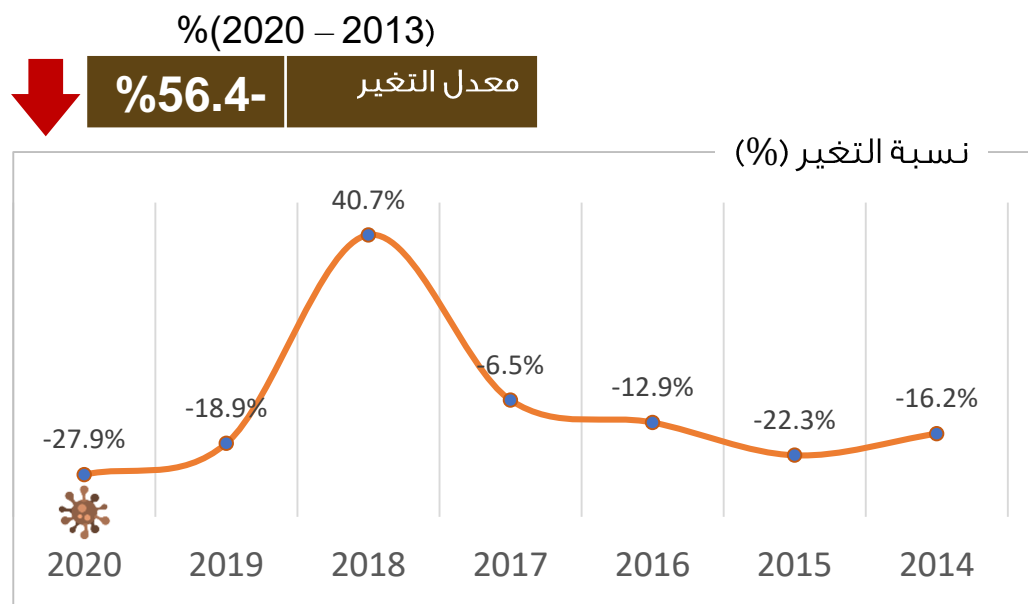
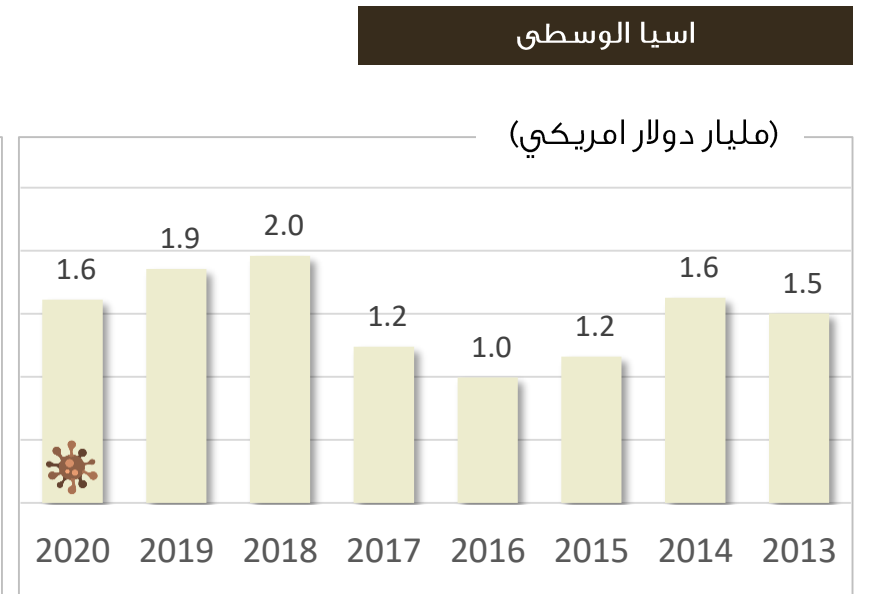
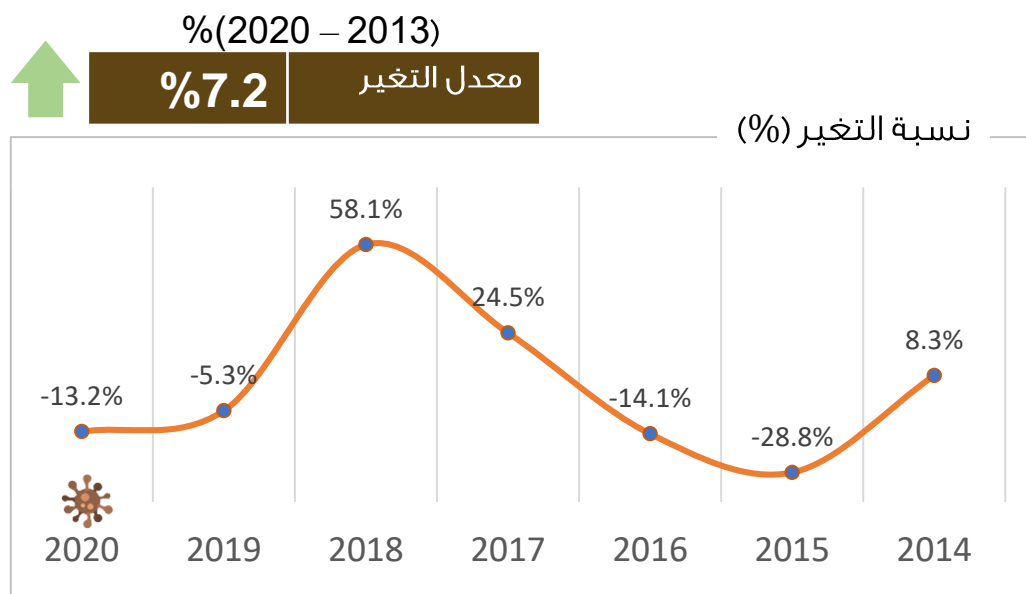
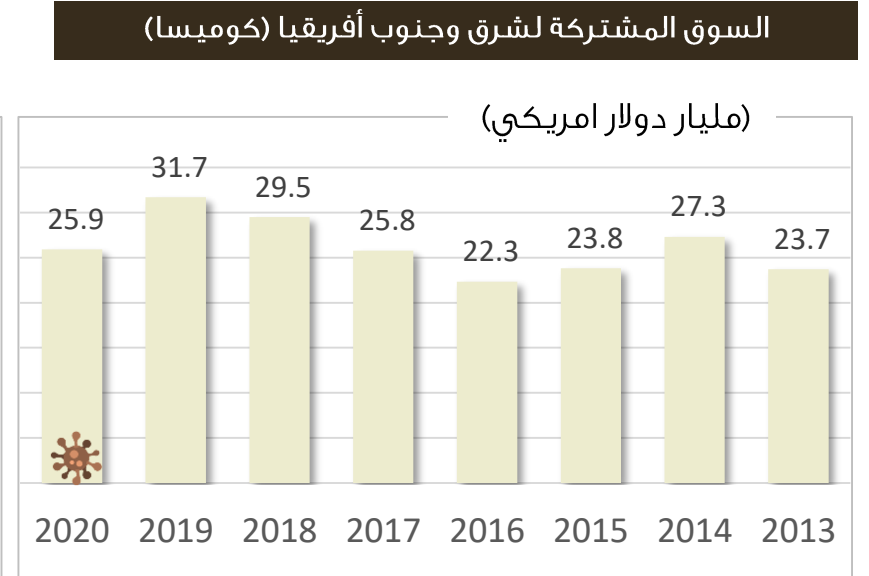
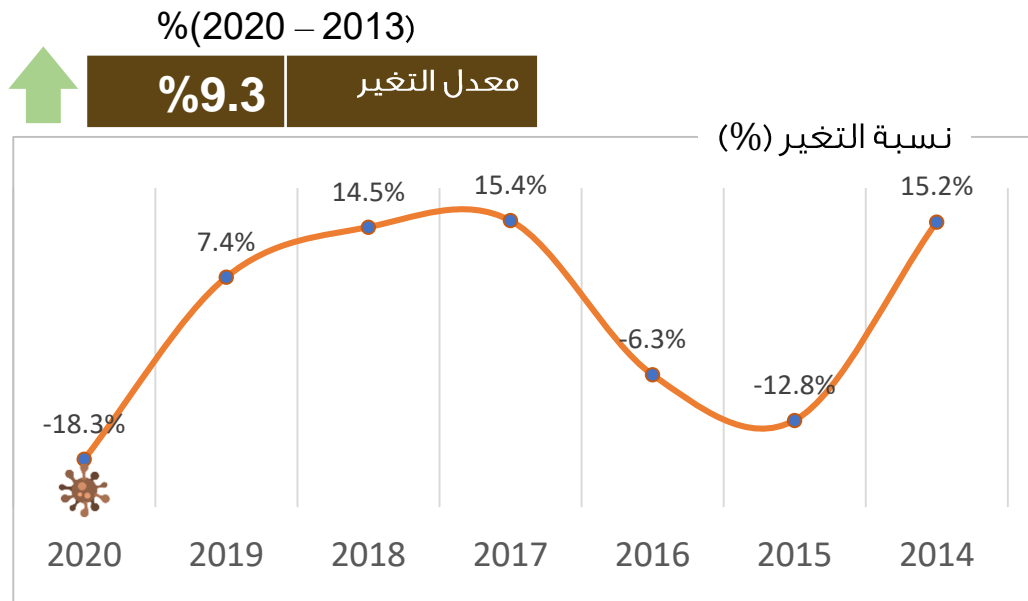
معدل التغير (2020 – 2013) %
-61.7%



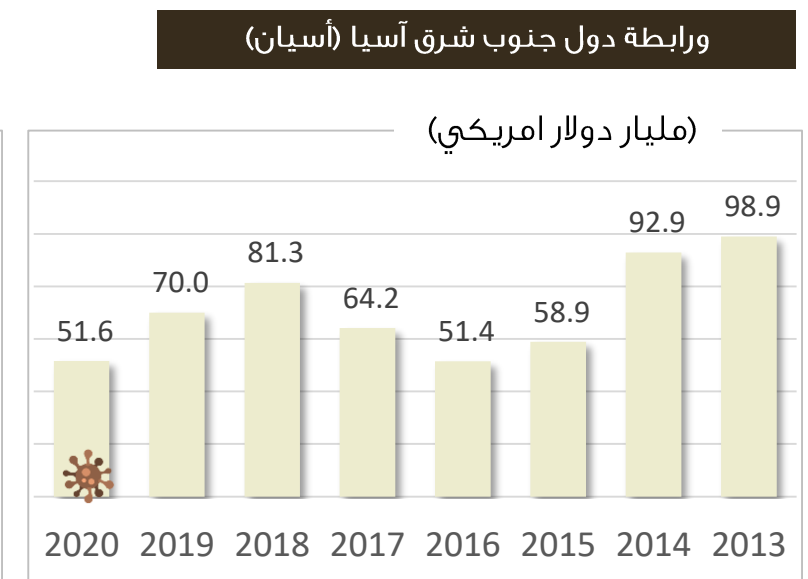
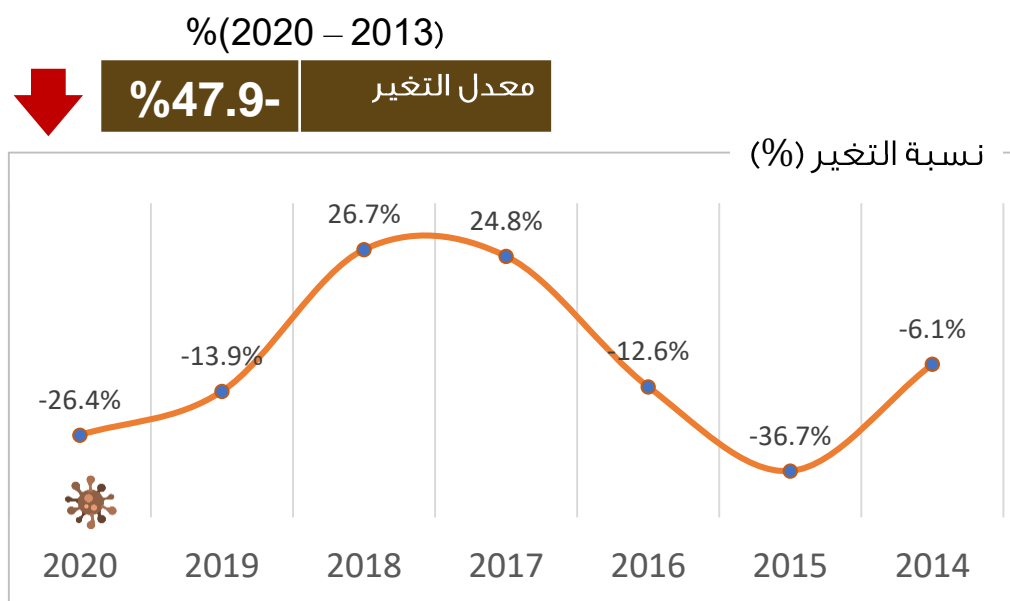
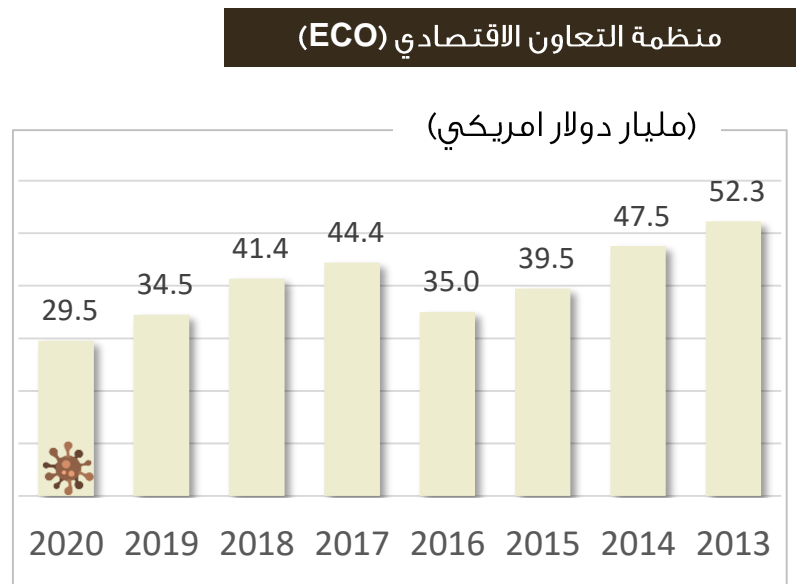
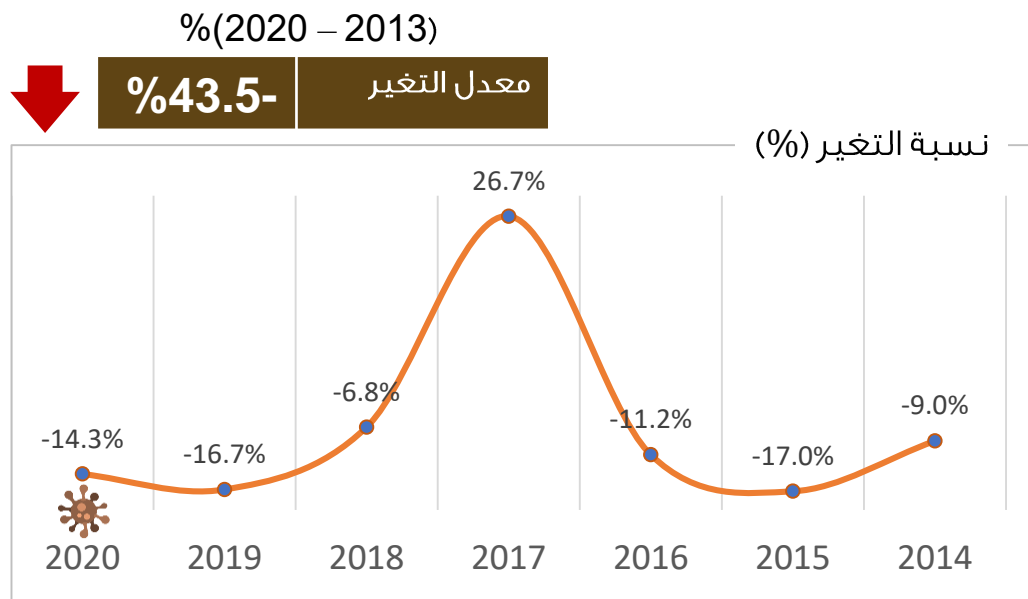
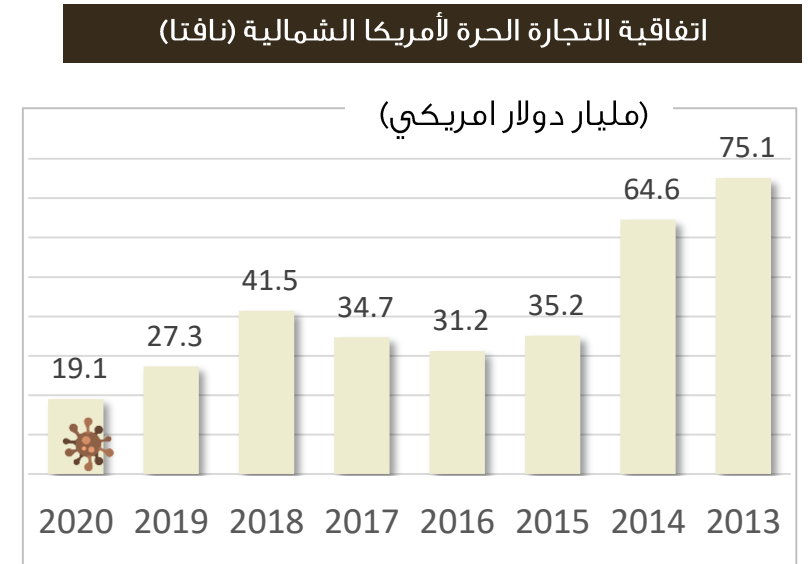
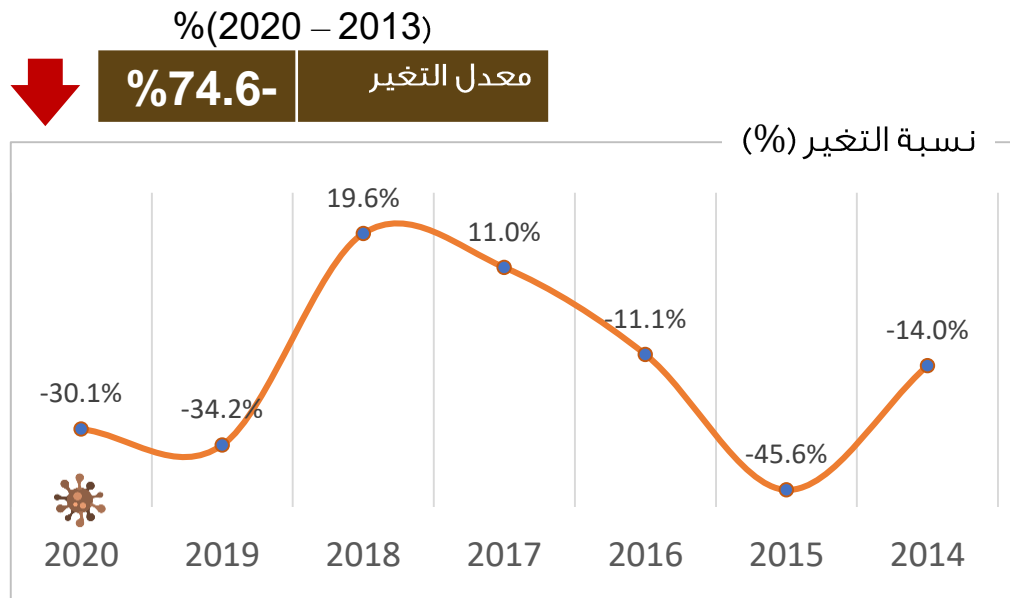
منظمة التعاون الاقتصادي والتنمية



الشركاء الاستراتيجيين في قيمة الصادرات السلعية لدول مجلس التعاون .. تابع .. (مجموعات الدول)

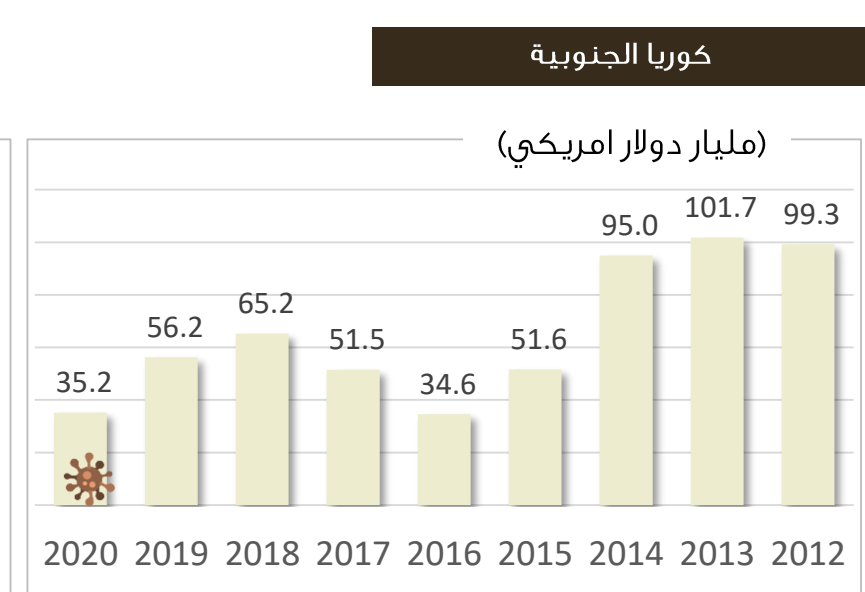
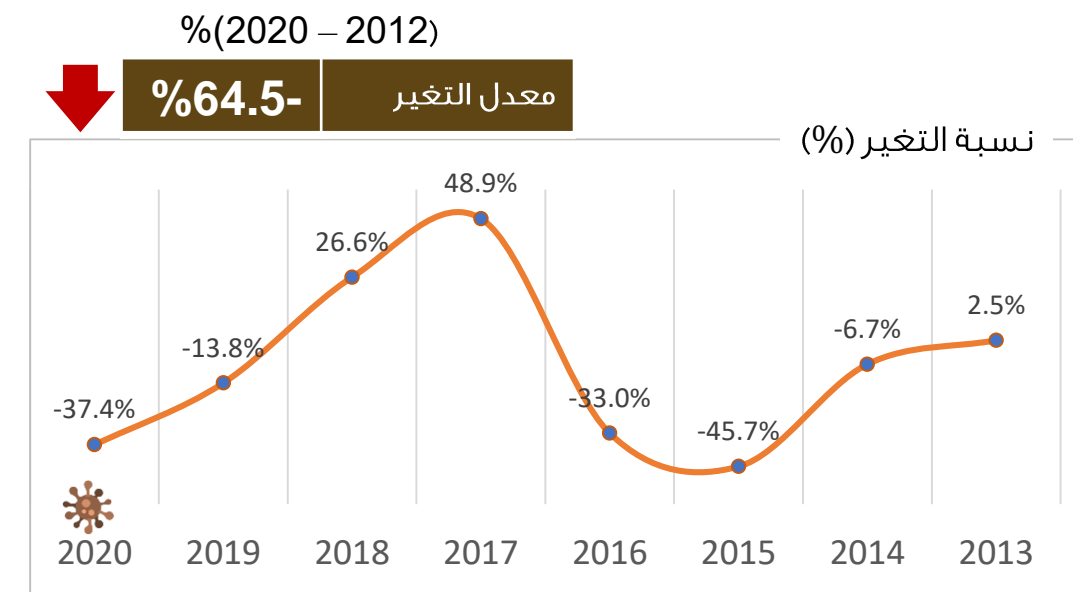
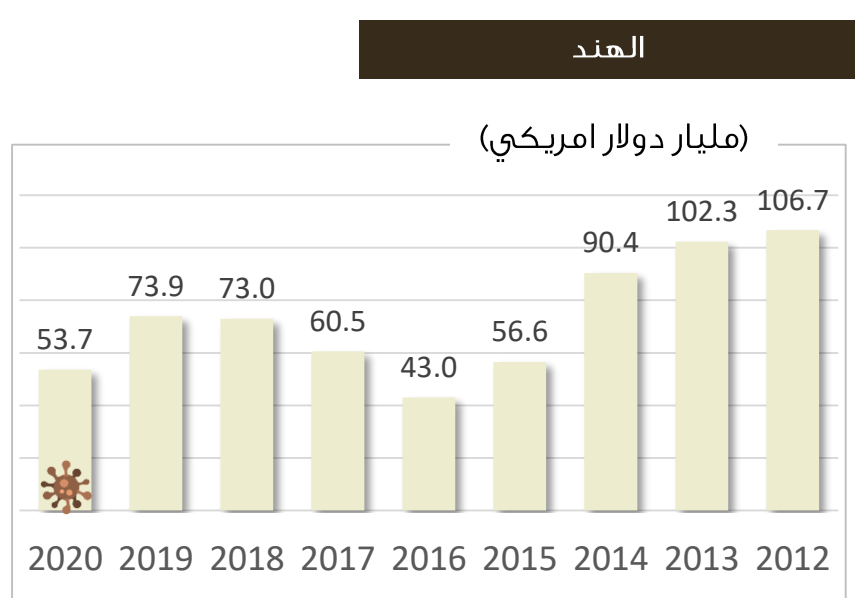
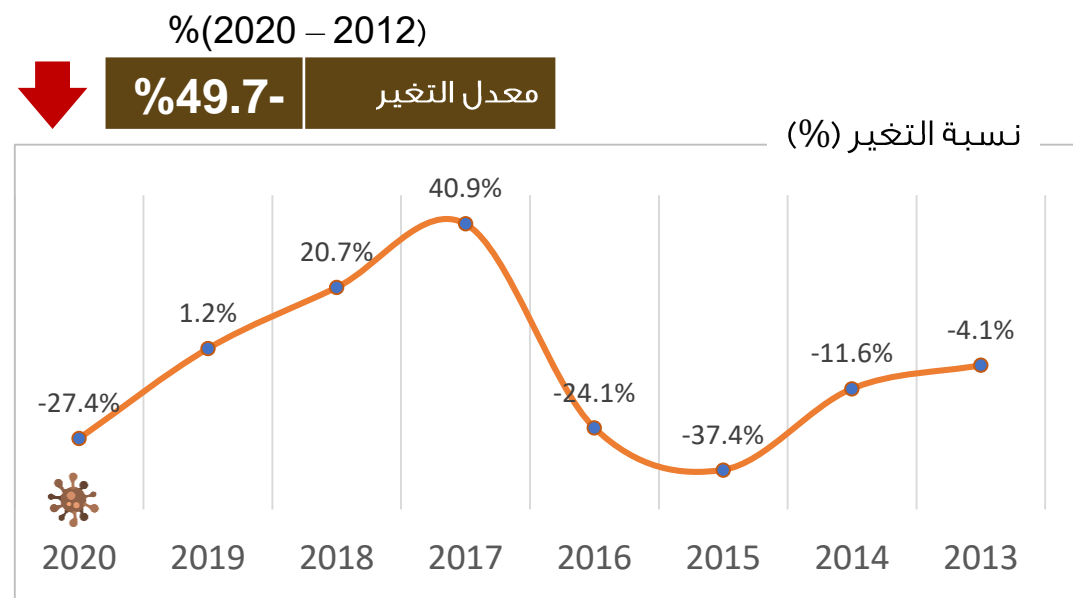
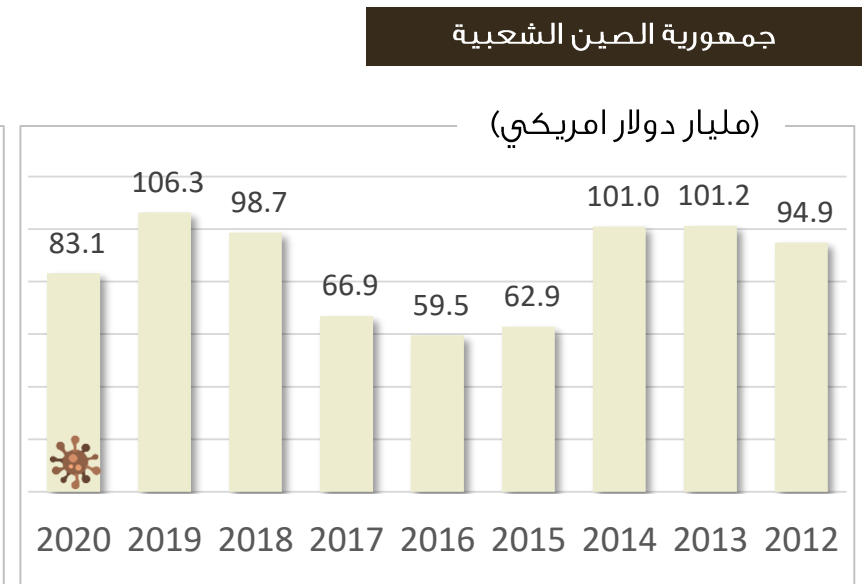
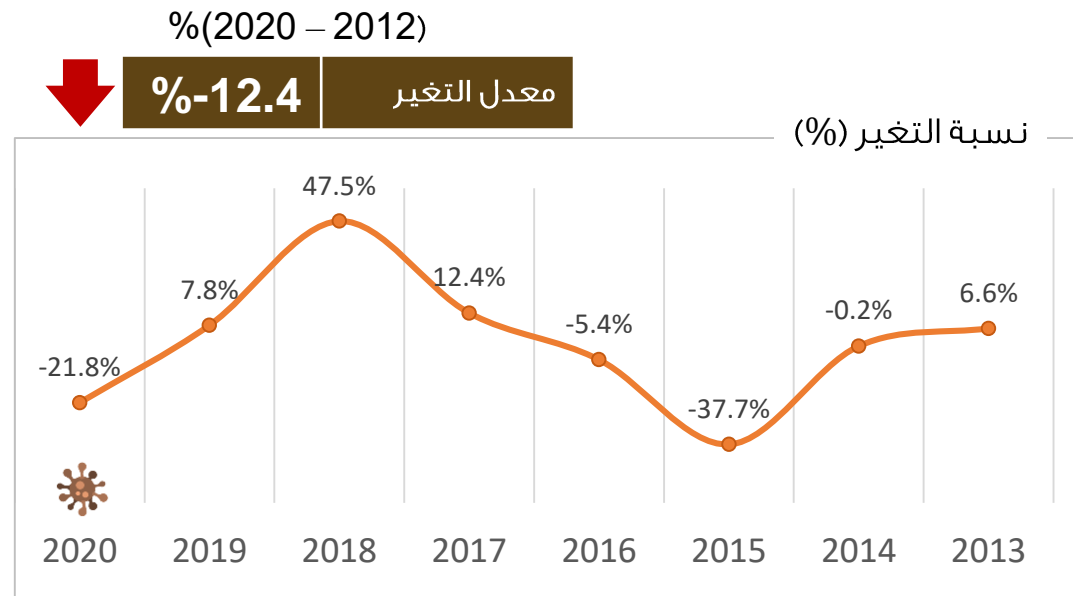


الشركاء الاستراتيجيين في قيمة الصادرات السلعية لدول مجلس التعاون .. تابع .. (مجموعات الدول)

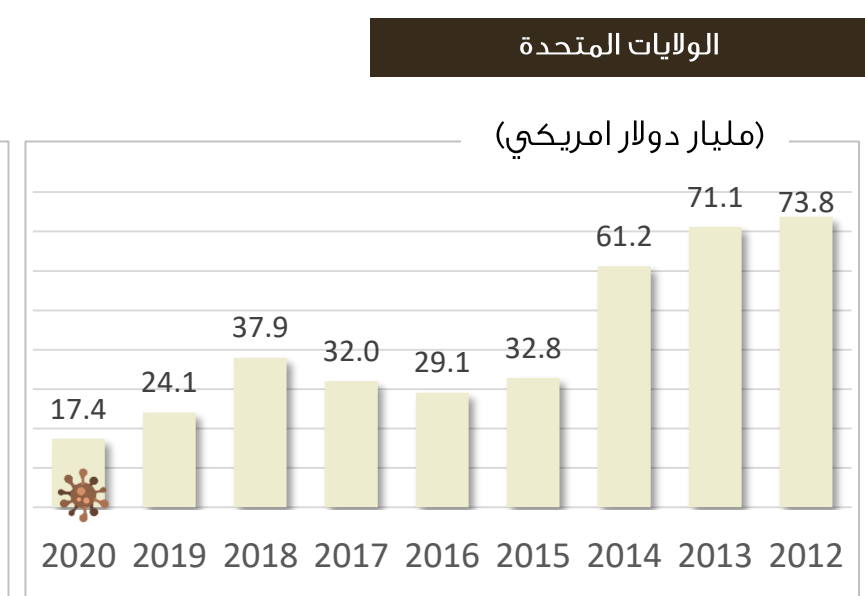
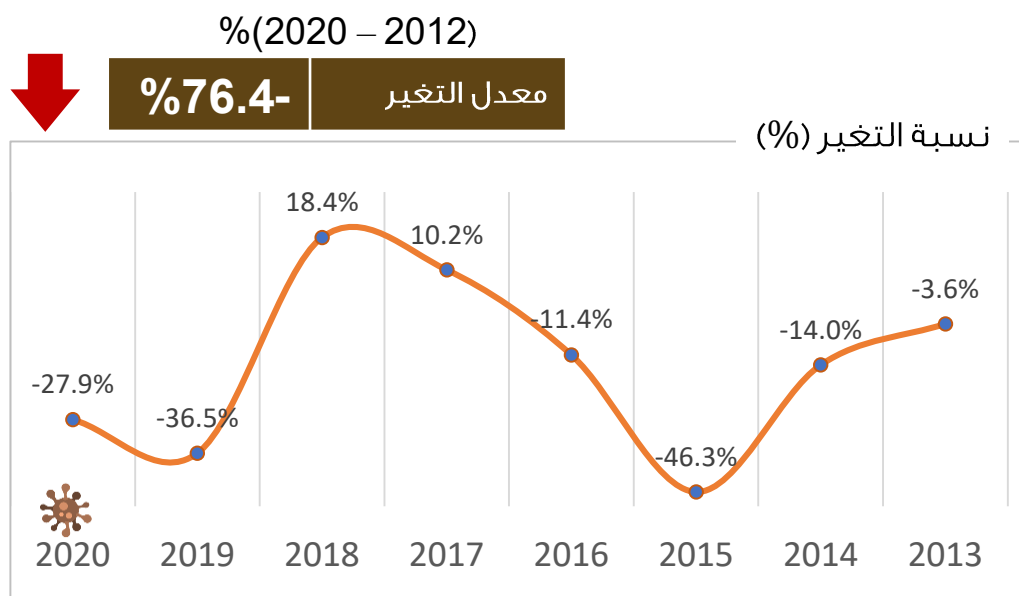
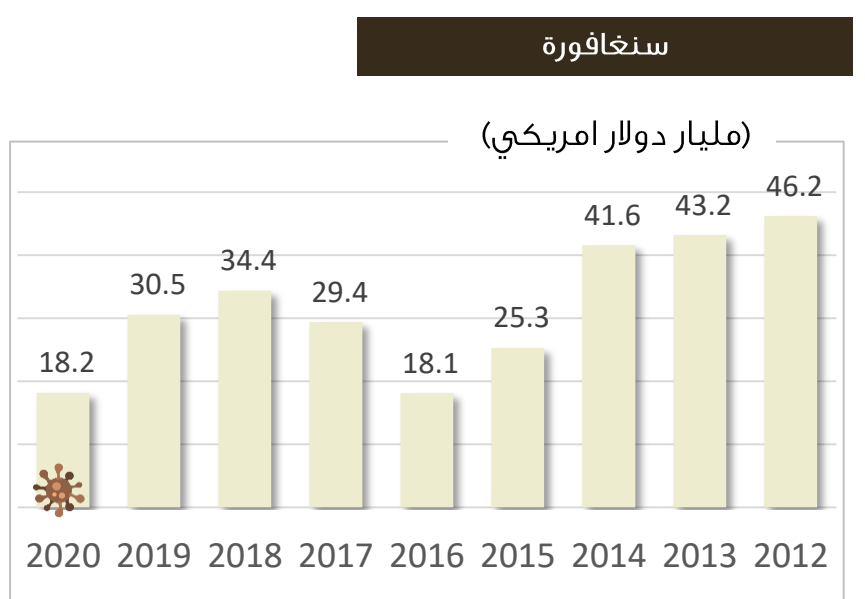
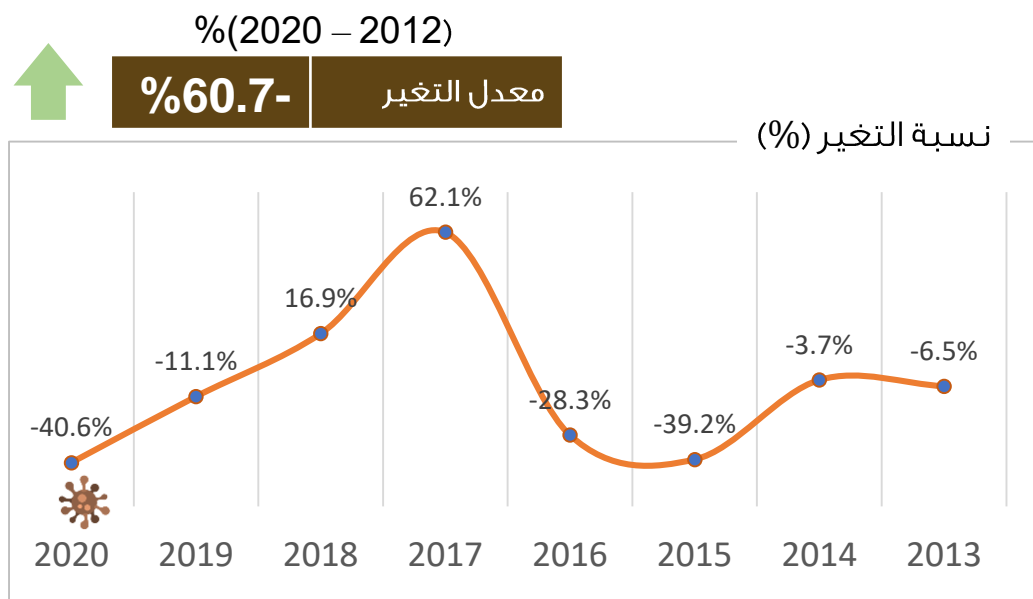
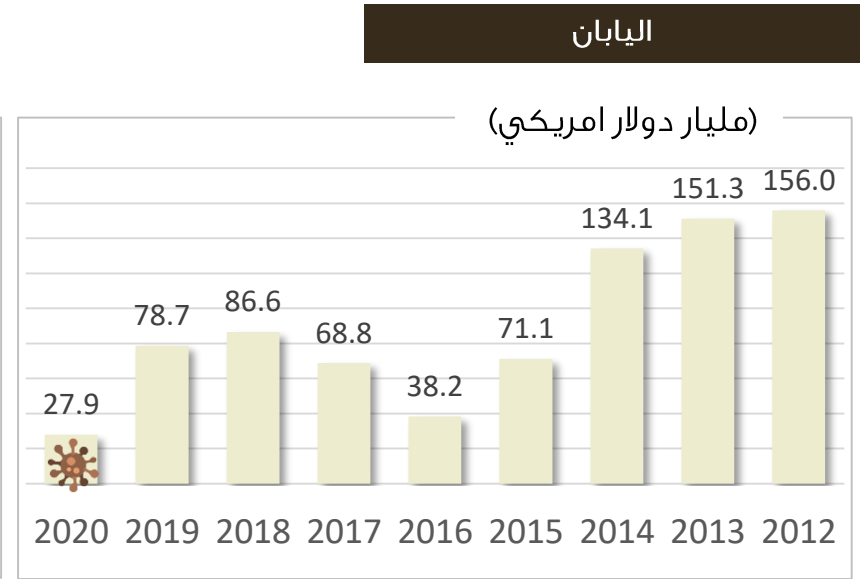
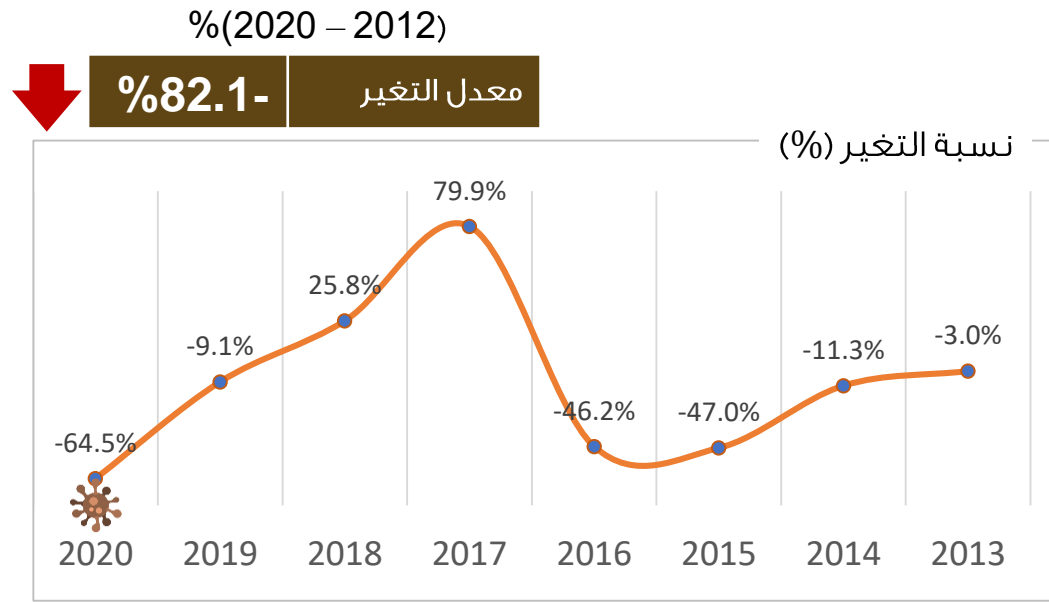


إضاءات إحصائية للعمل الخليجي المشترك

الشركاء الاستراتيجيين في قيمة الصادرات السلعية لدول مجلس التعاون (للدول التي قيمة صادراتها 10 مليار دولار أمريكي فأعلى)

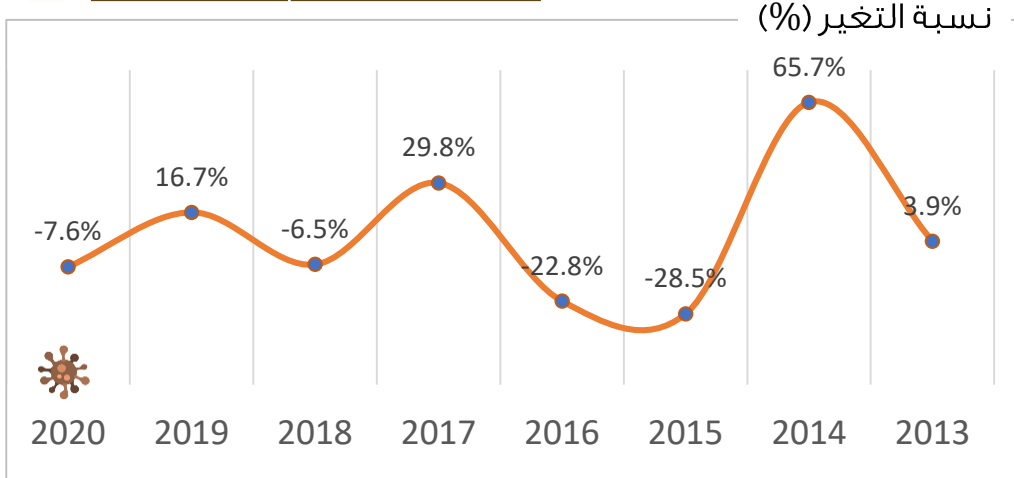


الشركاء الاستراتيجيين في قيمة الصادرات السلعية لدول مجلس التعاون (للدول التي قيمة صادراتها 10 مليار دولار أمريكي فأعلى) تابع ..

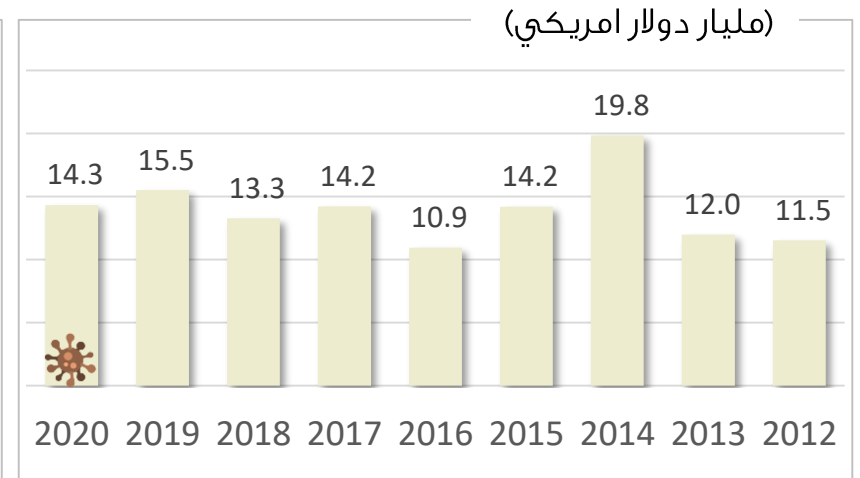


الشركاء الاستراتيجيين في قيمة الصادرات السلعية لدول مجلس التعاون .. تابع ..
(للدول التي قيمة صادراتها 10 مليار دولار أمريكي فأعلى)

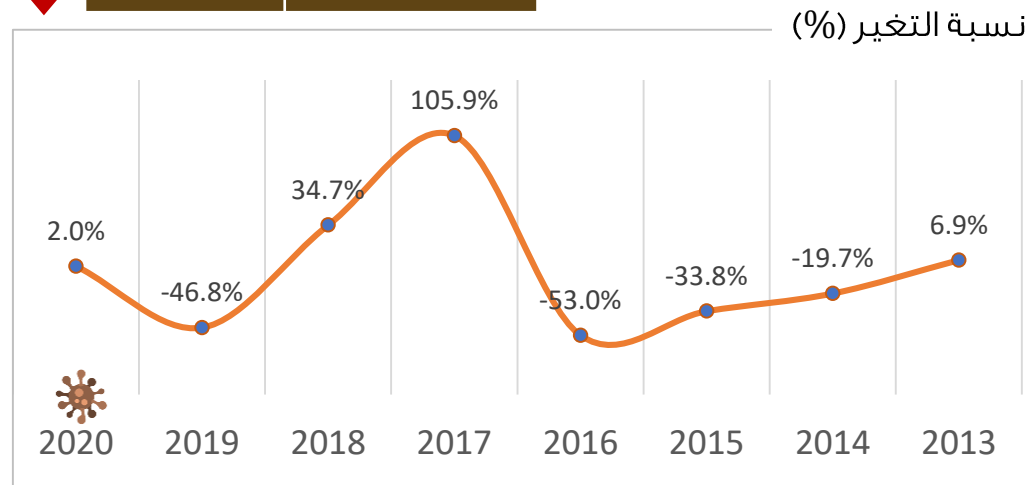
↑ معدل التغير
%24.3 (2020 – 2012)



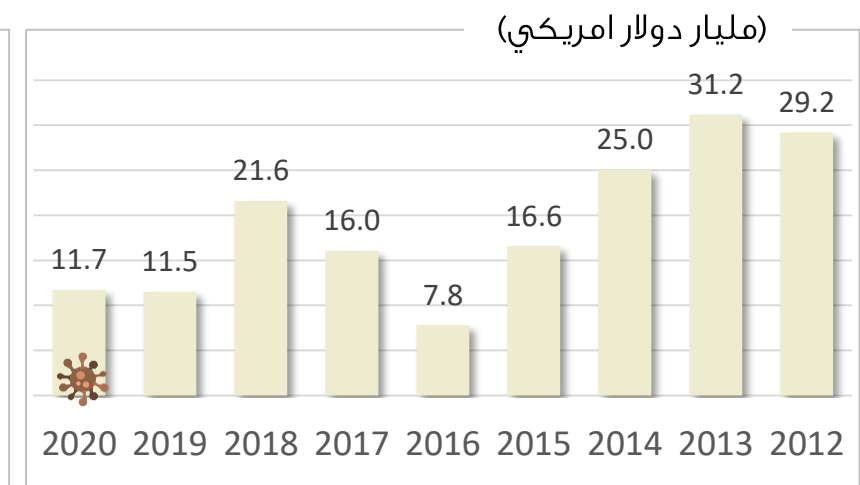
العراق



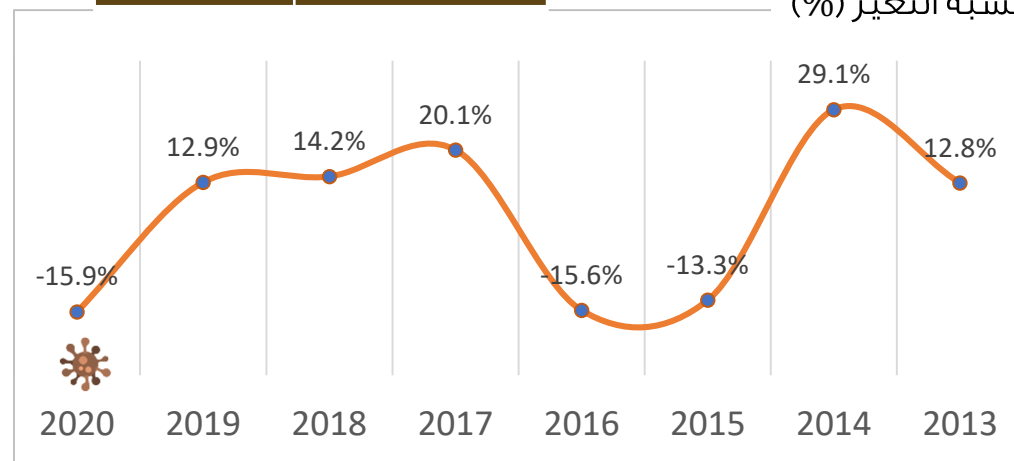
↓ معدل التغير
%-59.8 (2020 – 2012)



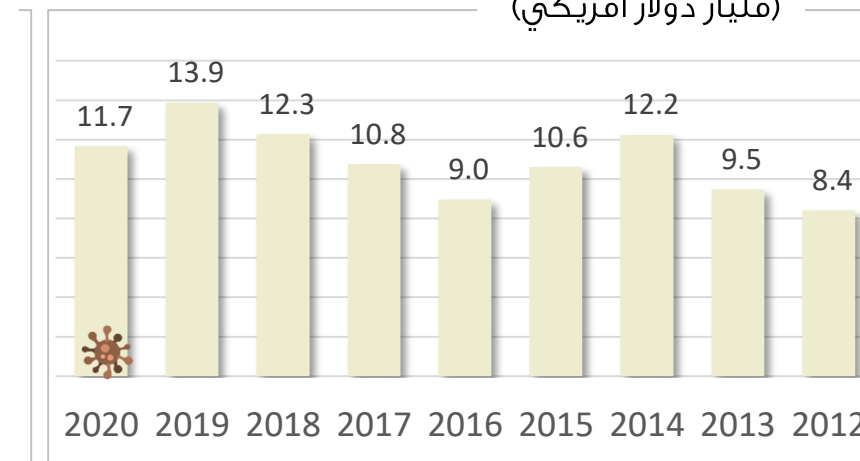
تايلاند



↑ معدل التغير
%38.8 (2020 – 2012)

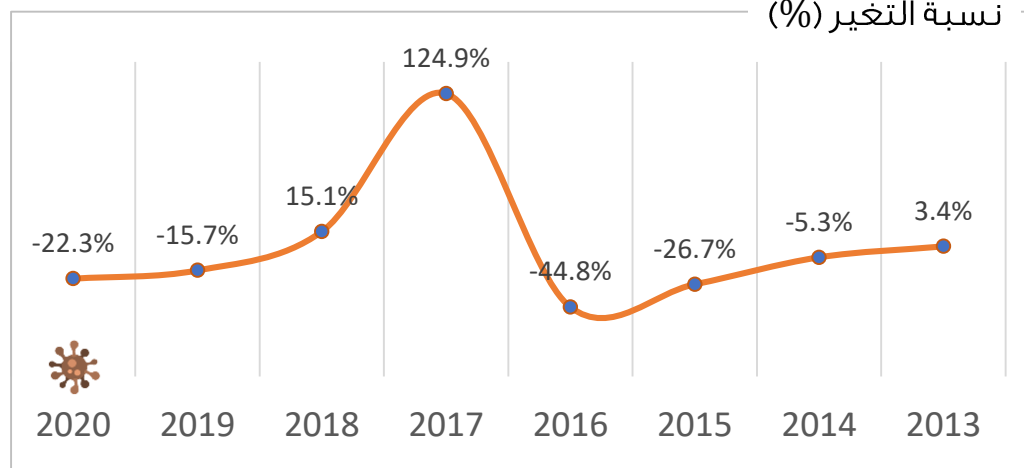


جمهورية مصر العربية

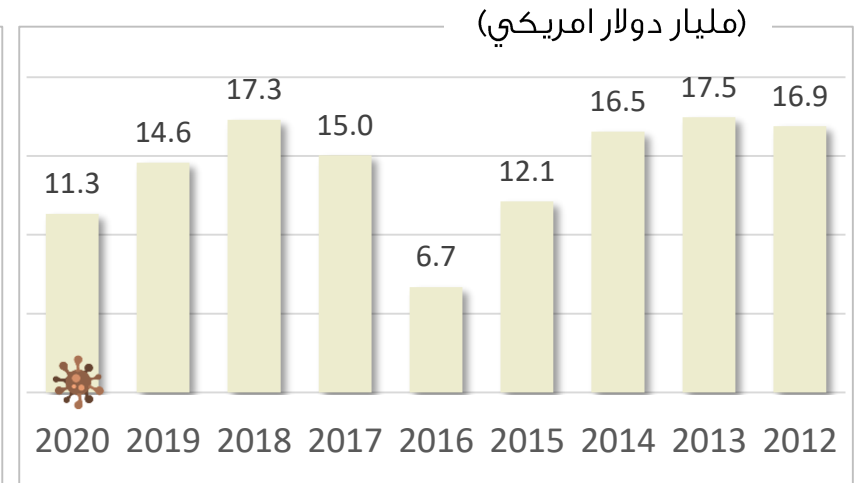


الشركاء الاستراتيجيين في قيمة الصادرات السلعية لدول مجلس التعاون
(للدول التي قيمة صادراتها 10 مليار دولار أمريكي فأعلى)

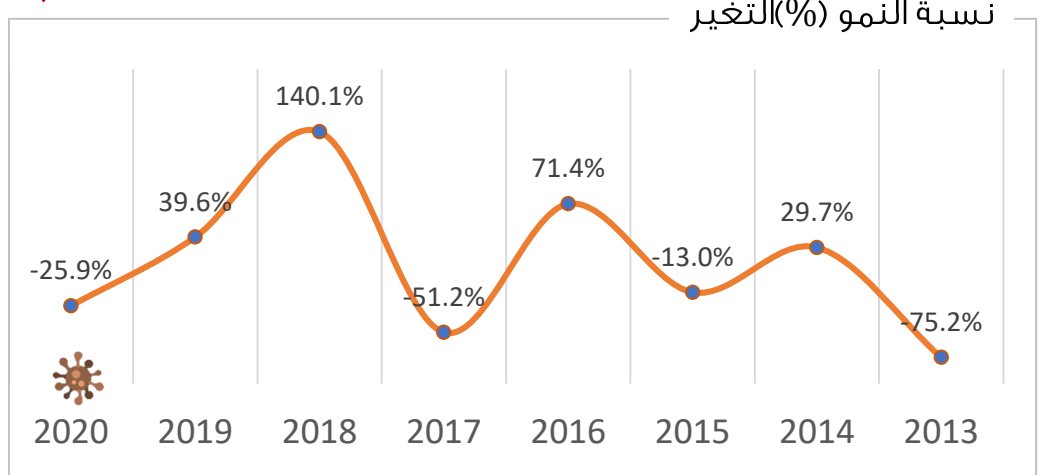
معدل التغير
-32.9% (2020 – 2012)



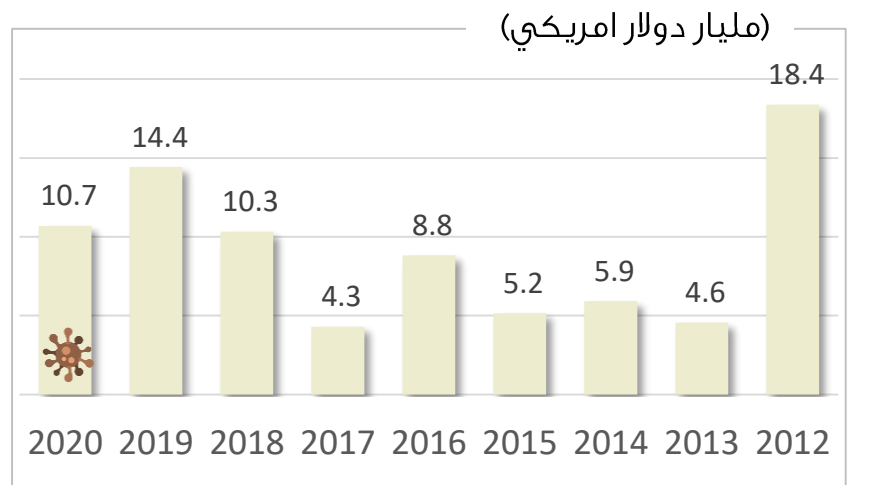
باكستان



معدل التغير
-41.9% (2020 – 2012)

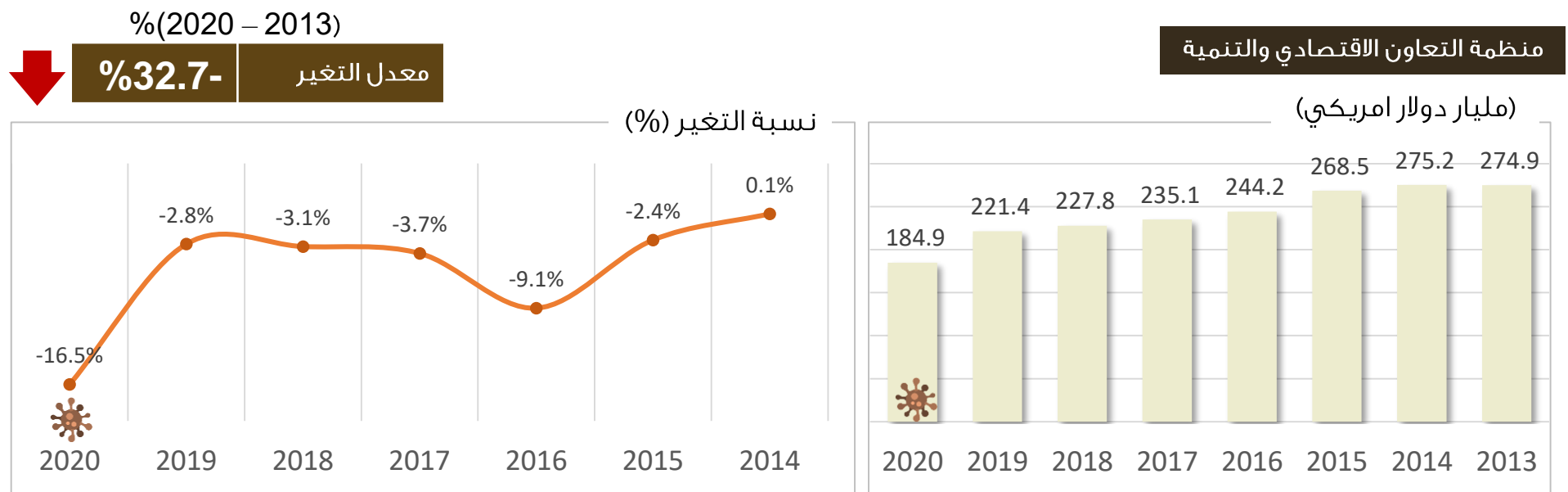
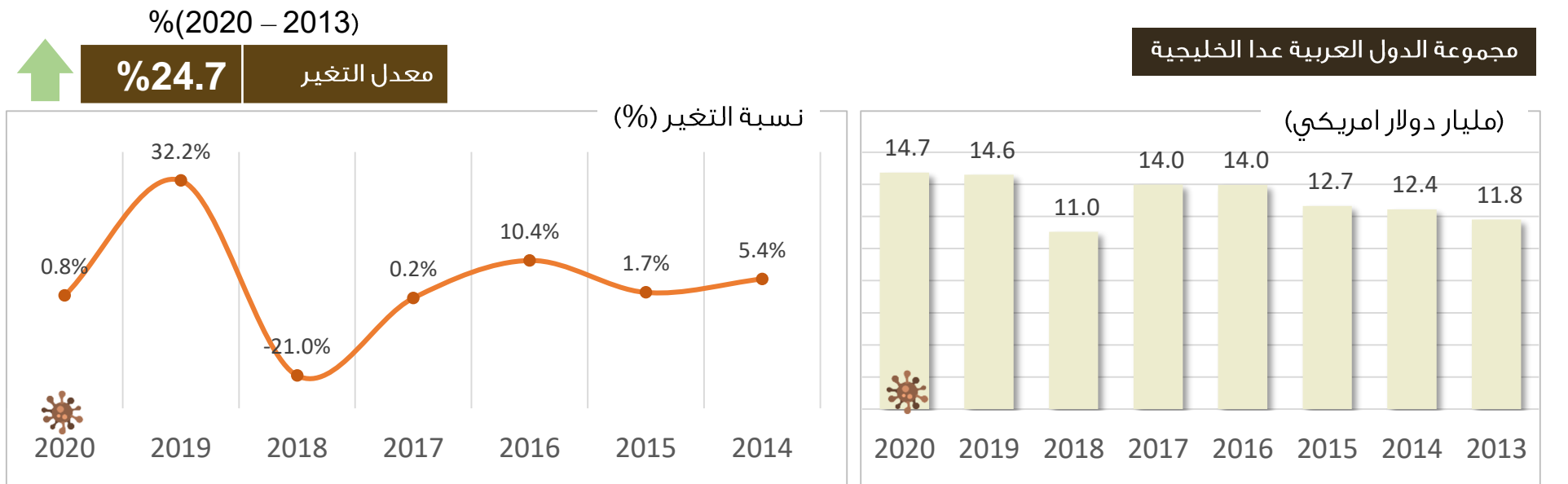
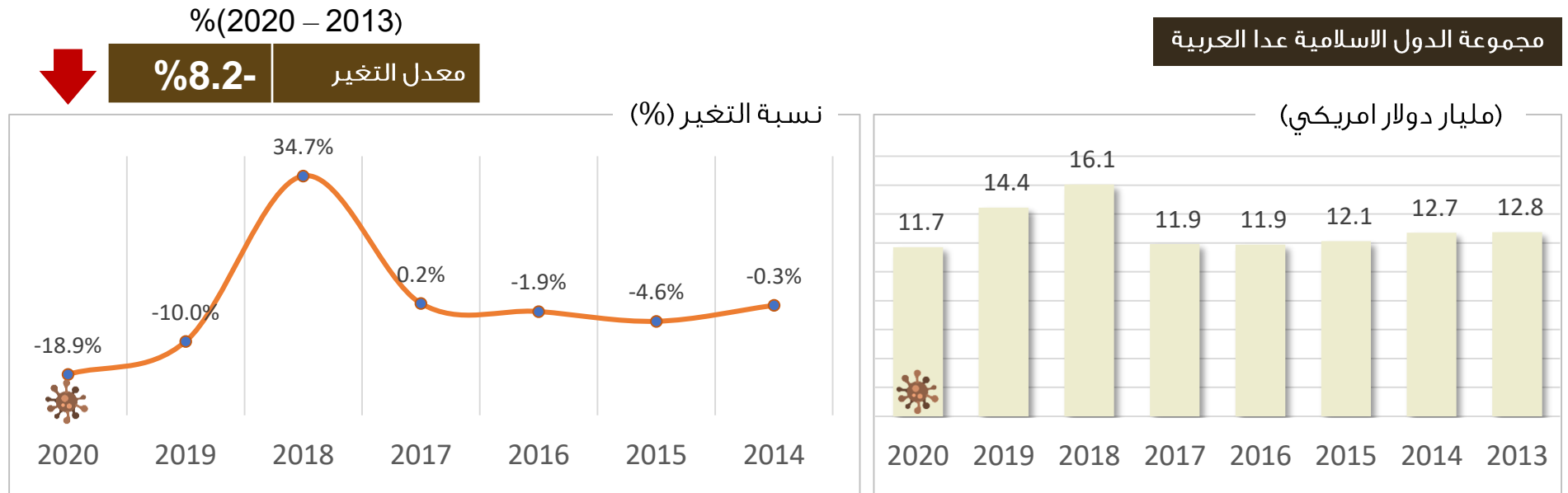


سويسرا



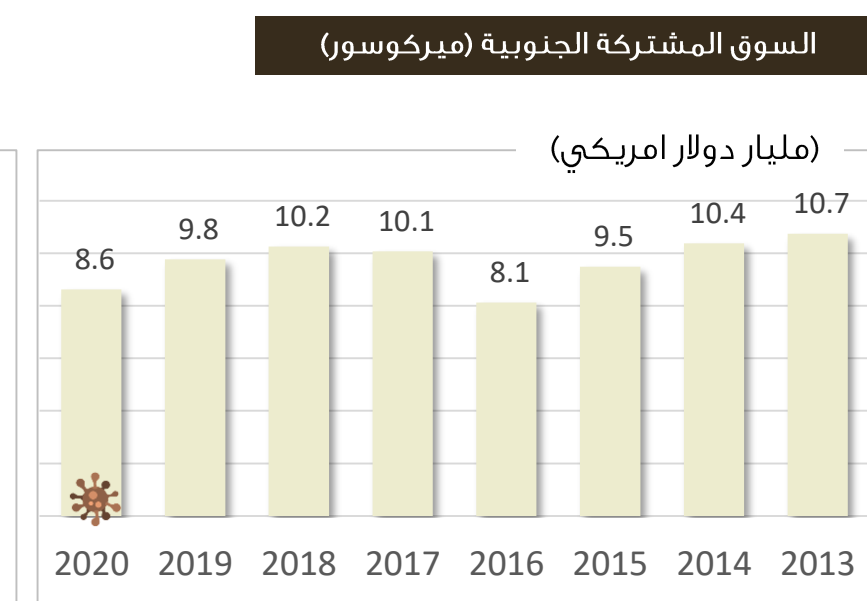
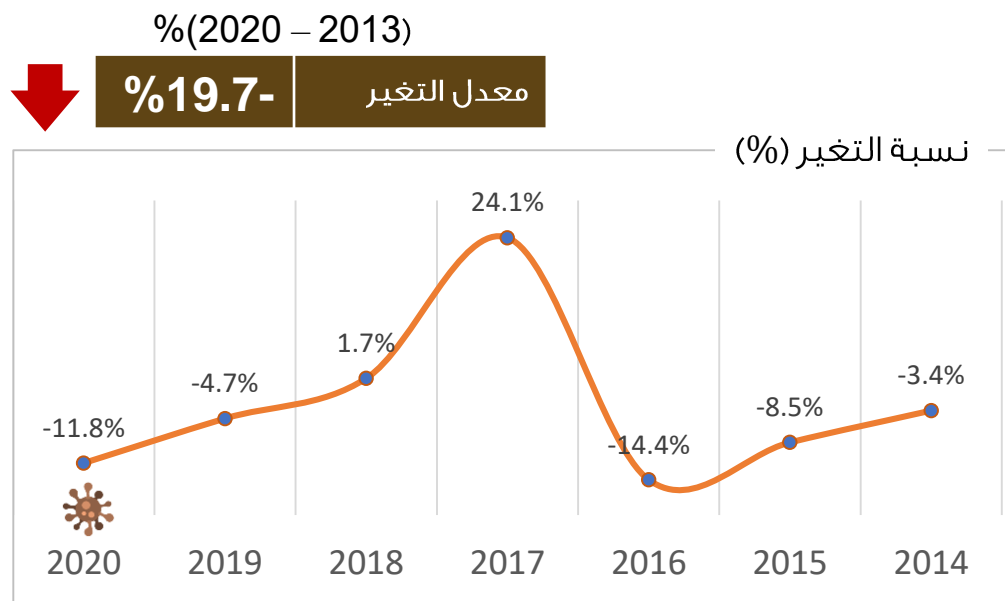
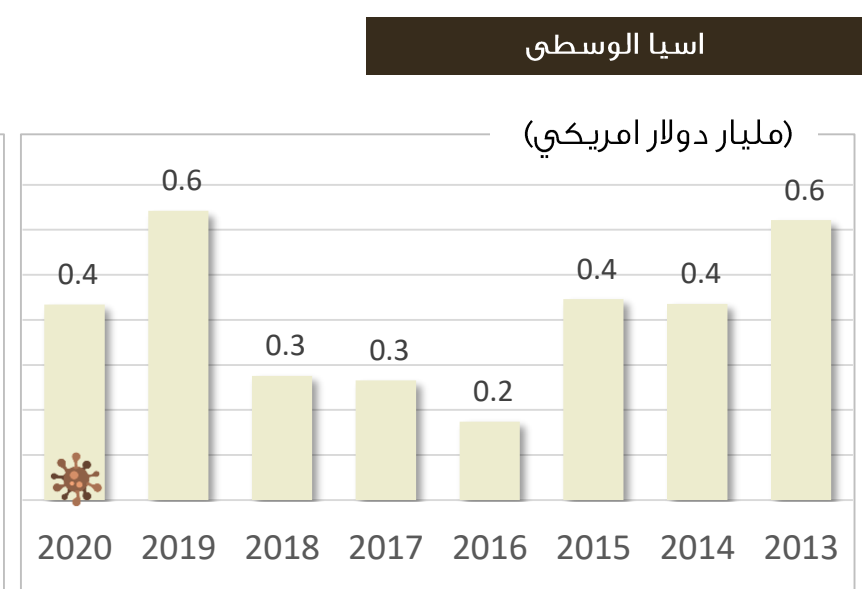
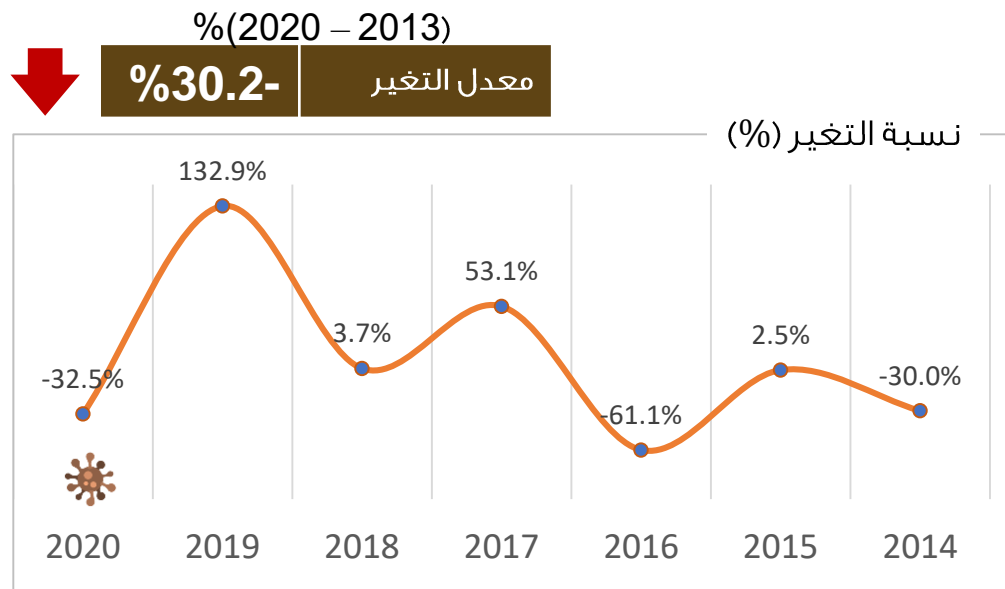
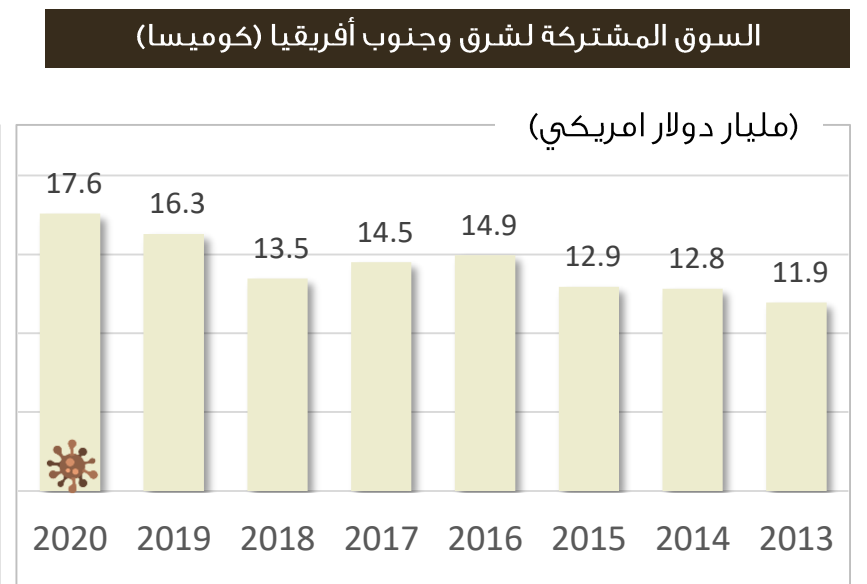
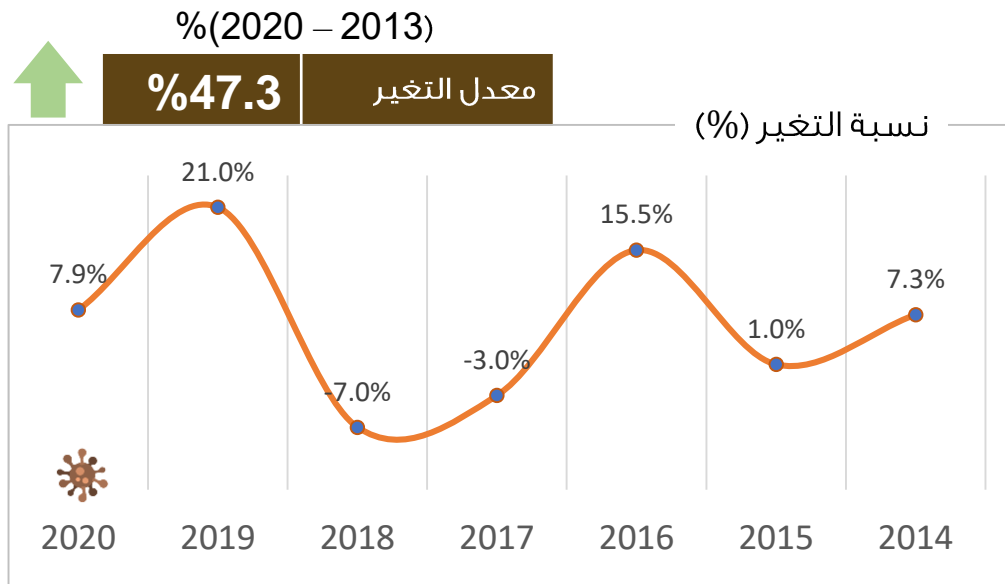
إضاءات إحصائية للعمل الخليجي المشترك

الشركاء الاستراتيجيين في قيمة الواردات السلعية لدول مجلس التعاون
(مجموعات الدول)



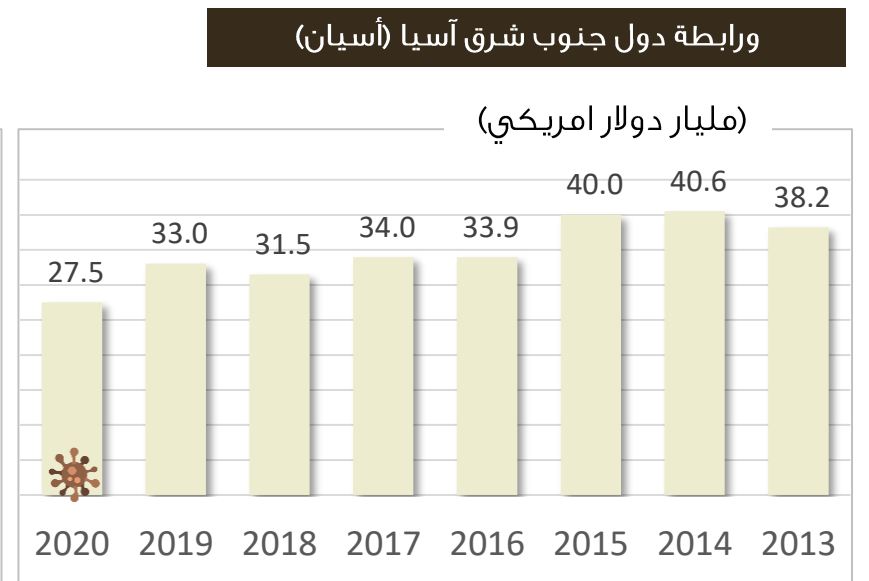
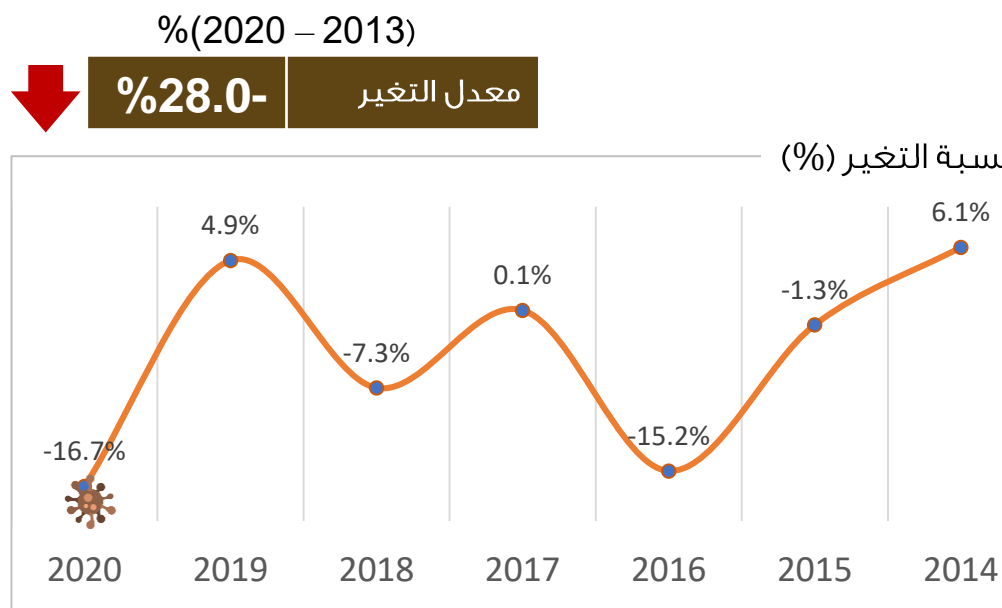
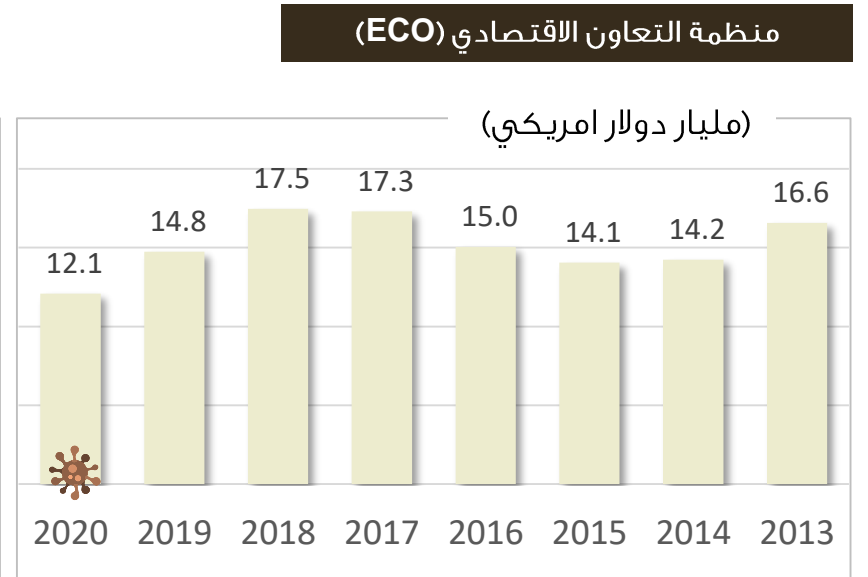
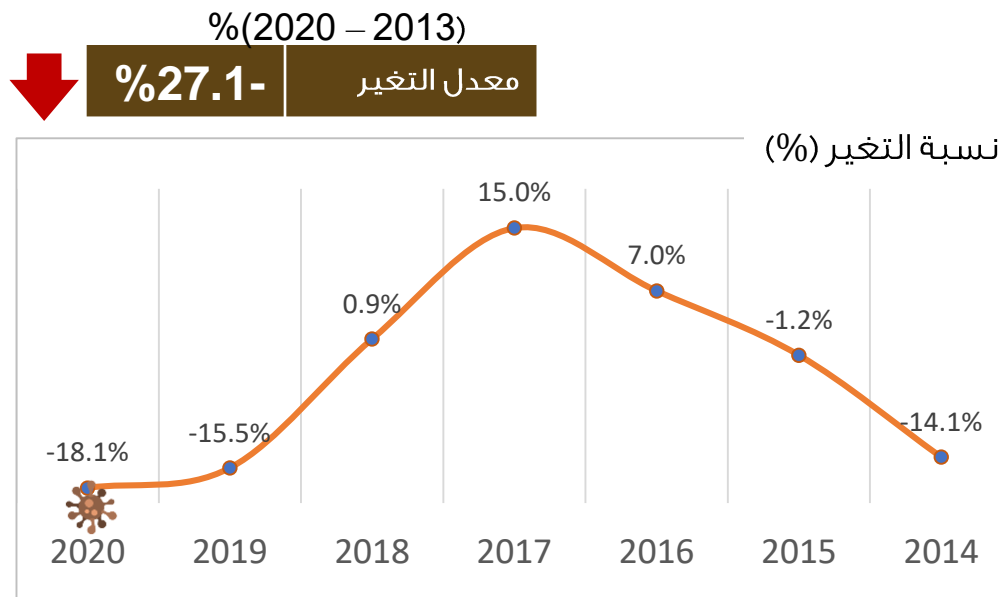
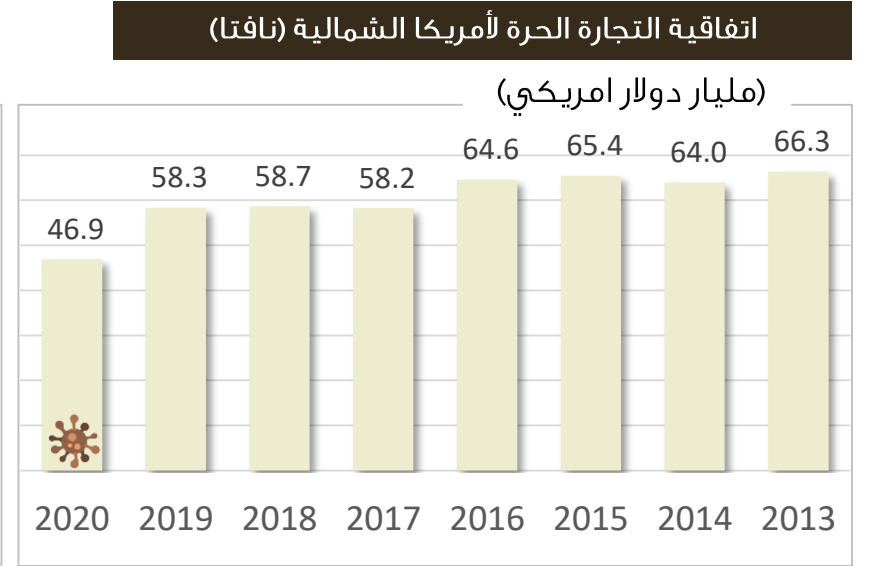
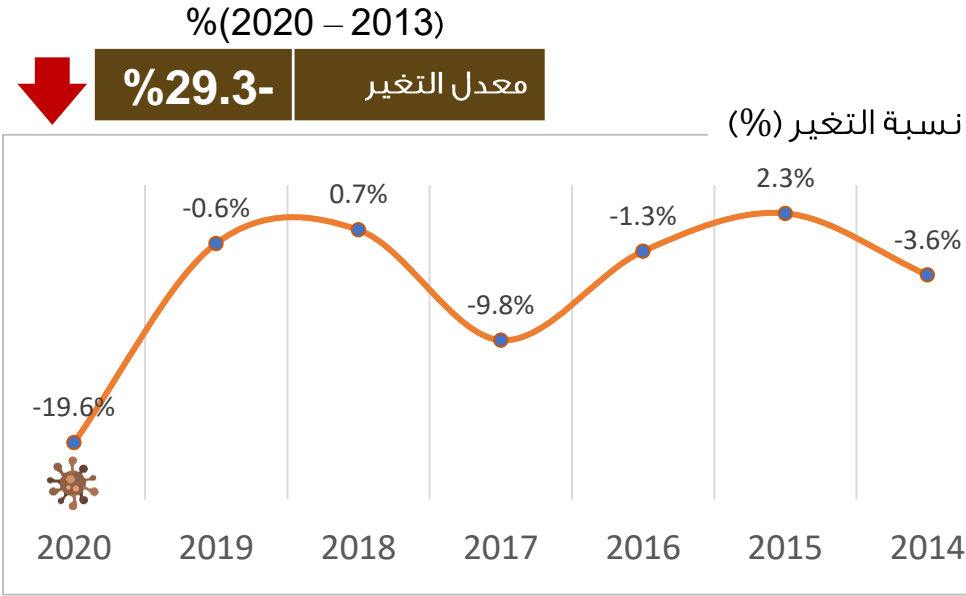
تابع ..

الشركاء الاستراتيجيين في قيمة الواردات السلعية لدول مجلس التعاون (مجموعات الدول)



تابع ..

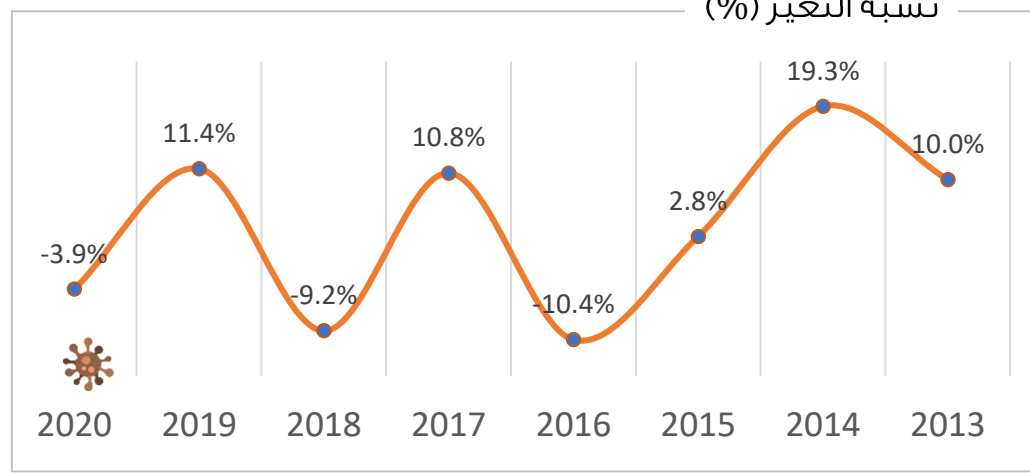
الشركاء الاستراتيجيين في قيمة الواردات السلعية لدول مجلس التعاون (مجموعات الدول)



إضاءات إحصائية للعمل الخليجي المشترك

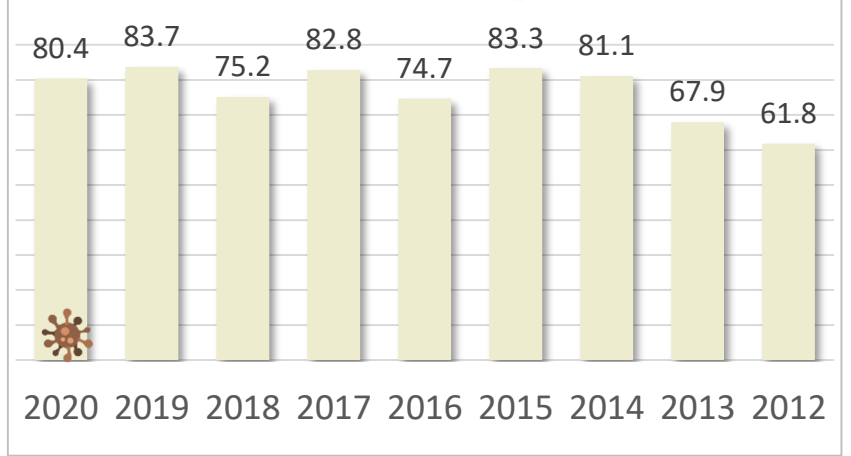
الشركاء الاستراتيجيين في قيمة الواردات السلعية لدول مجلس التعاون (للدول التي قيمة وارداتها 10 مليار دولار أمريكي فأعلى)

↑ معدل التغير
%(2020 – 2012)
%30.3

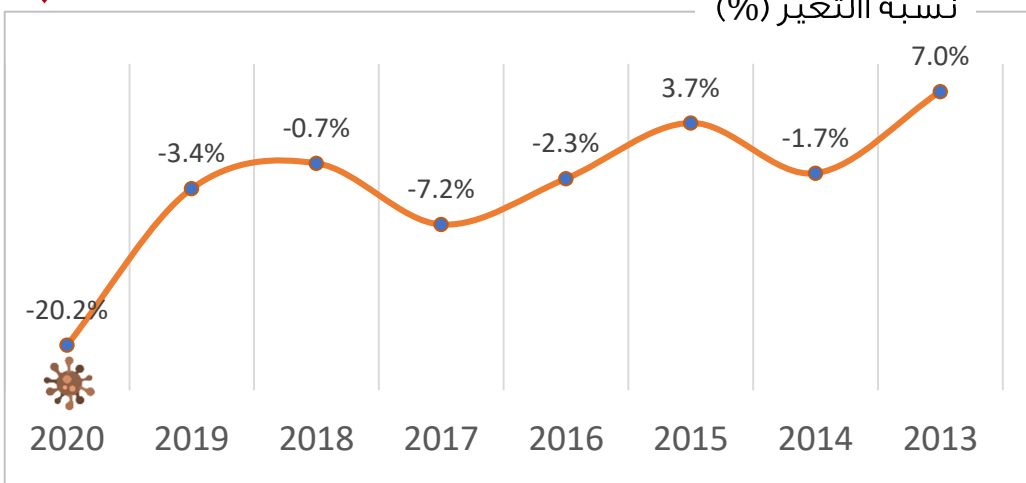


جمهورية الصين الشعبية

(مليار دولار امريكي)

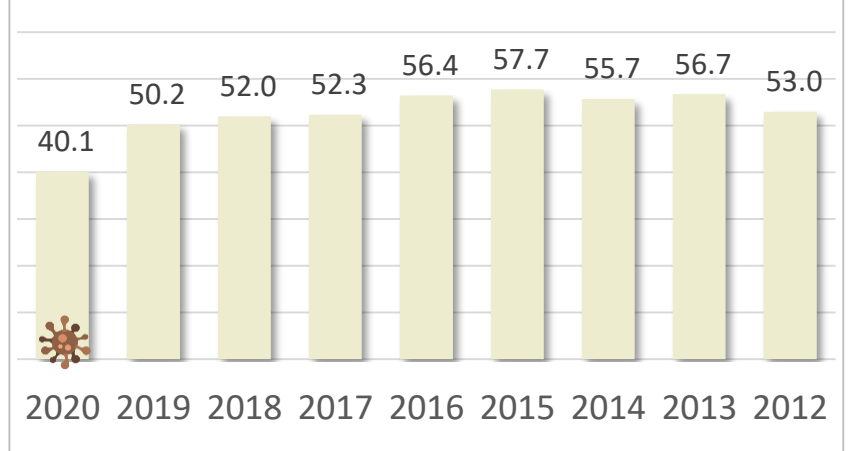


↓ معدل التغير
%(2020 – 2012)
%24.3-

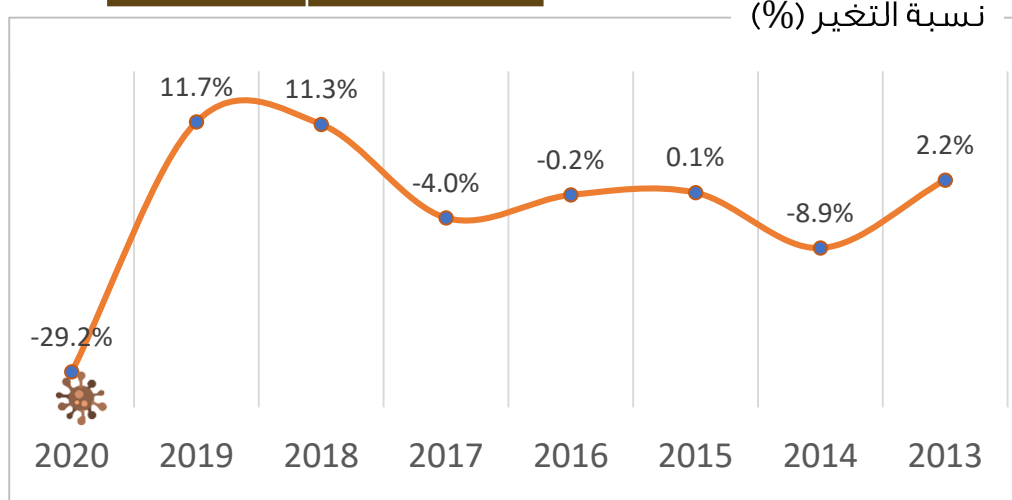


الولايات المتحدة الامريكية

(مليار دولار امريكي)

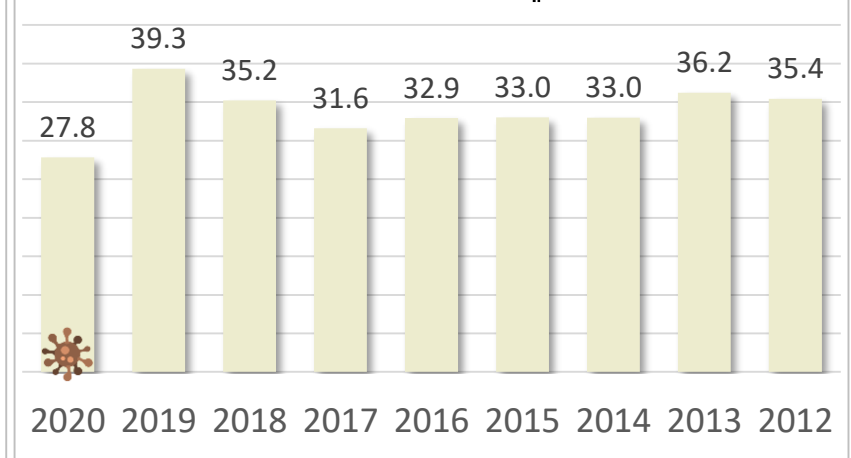


↓ معدل التغير
%(2020 – 2012)
%21.4-



الهند

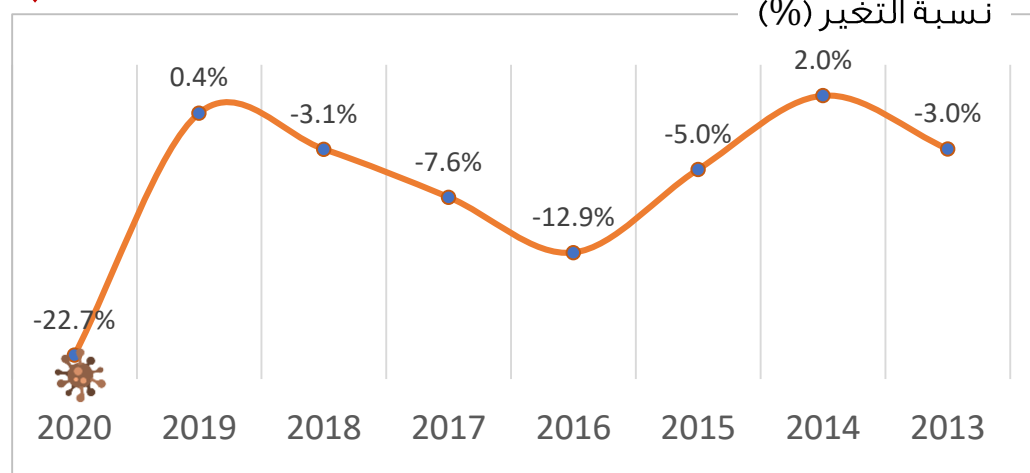
(مليار دولار امريكي)



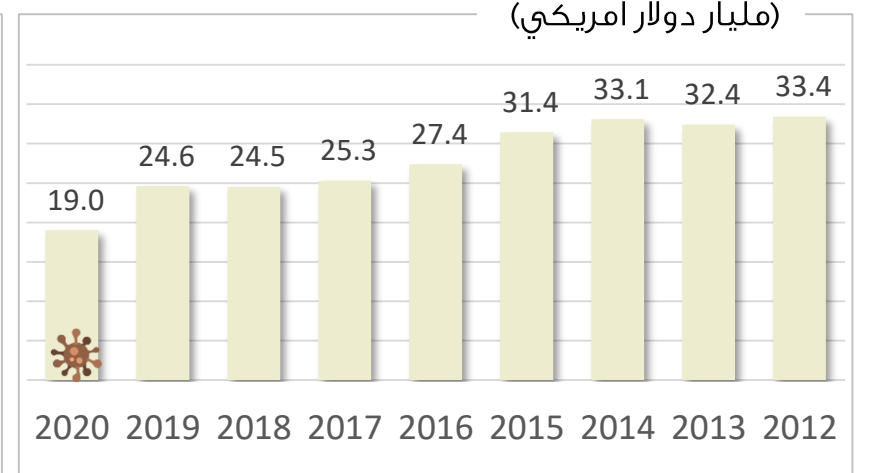
تابع ..

الشركاء الاستراتيجيين في قيمة الواردات السلعية لدول مجلس التعاون (للدول التي قيمة وارداتها 10 مليار دولار أمريكي فأعلى)

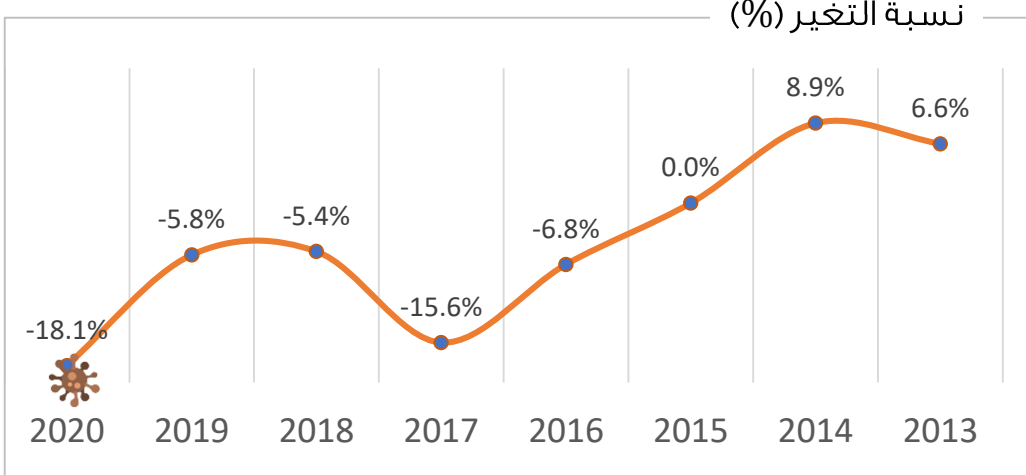
معدل التغير (2020 - 2012) %
-43.1%



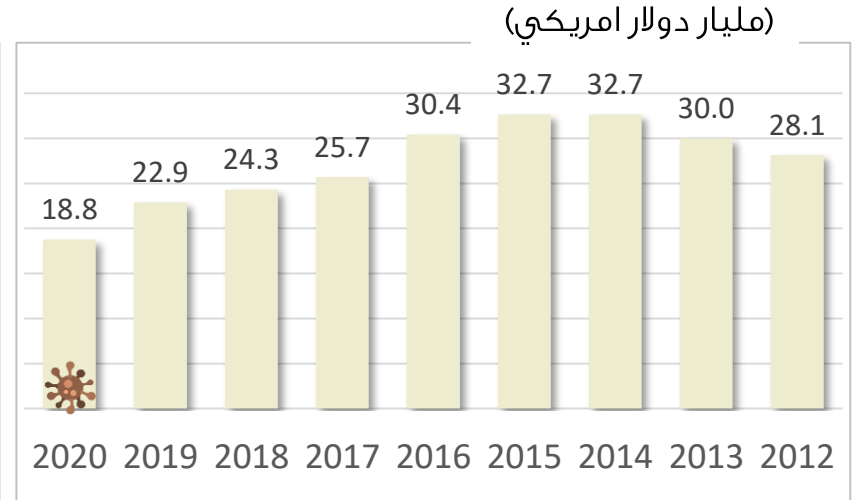
اليابان



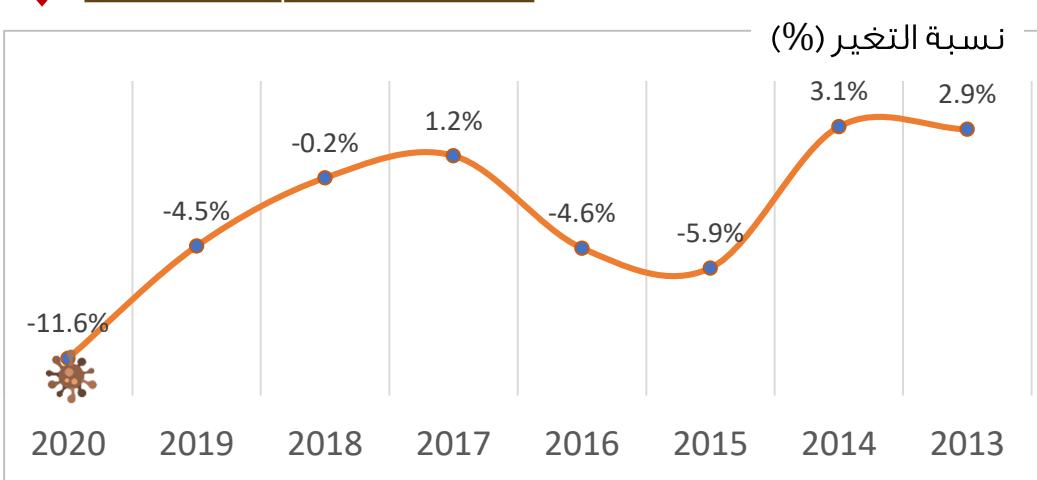
معدل التغير (2020 - 2012) %
-33.3%



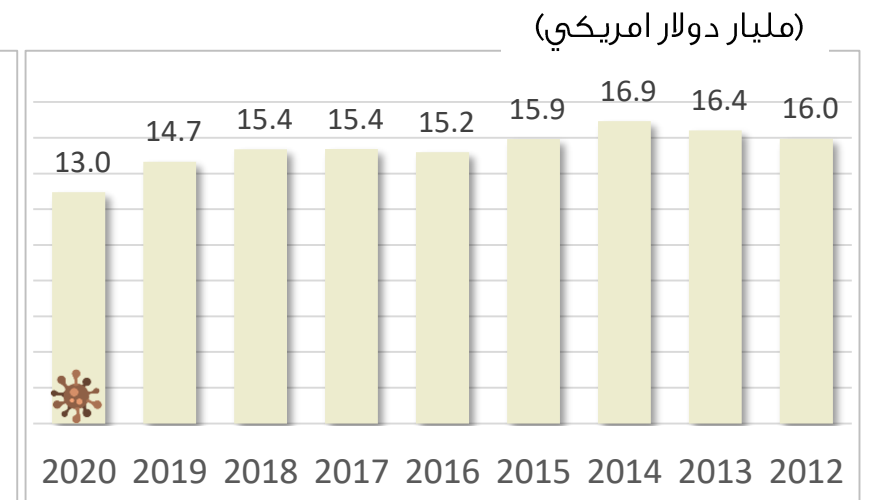
ألمانيا



معدل التغير (2020 - 2012) %
-18.8%

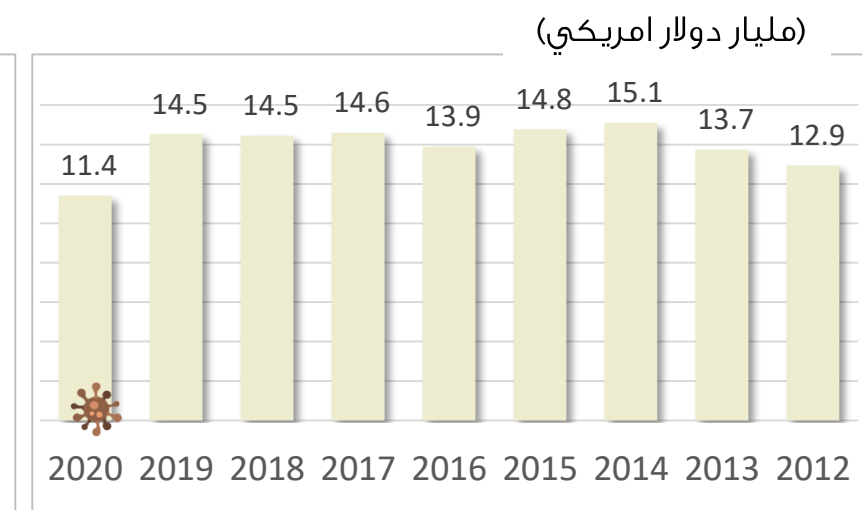
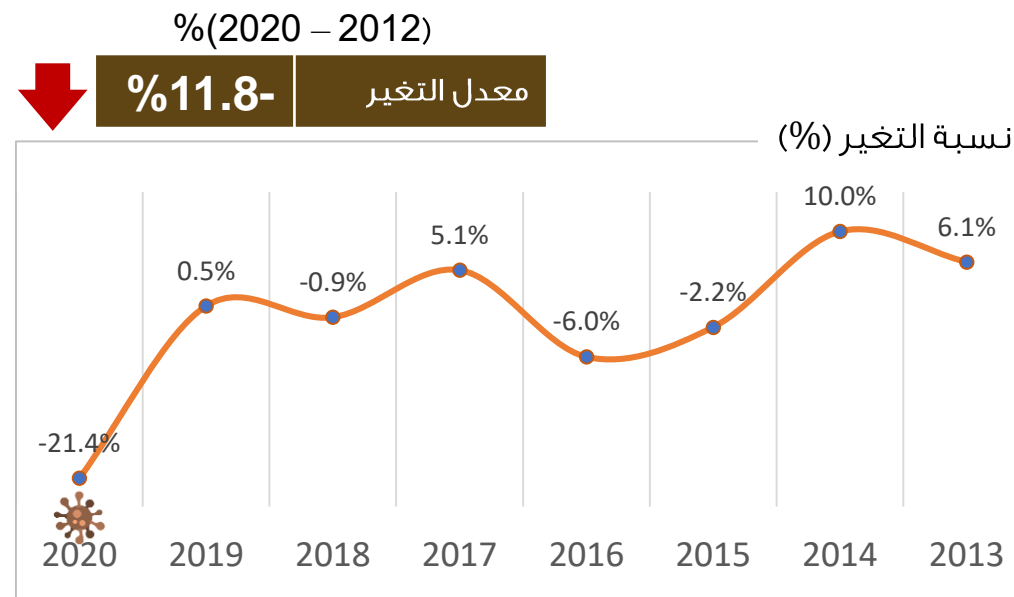
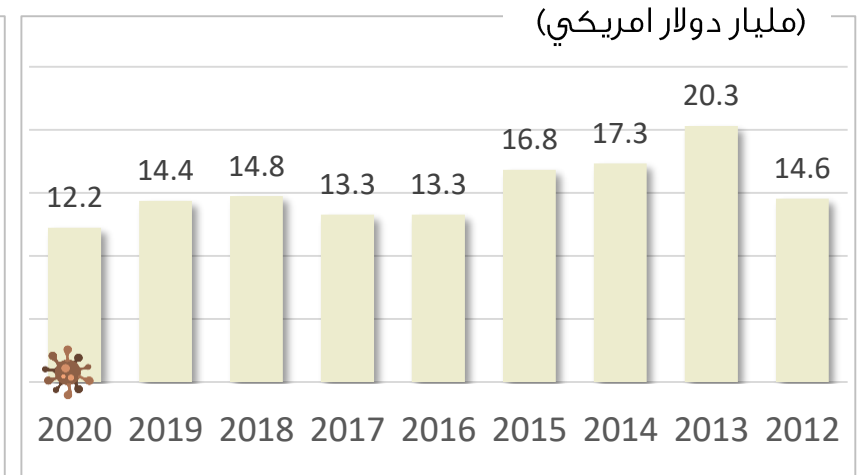
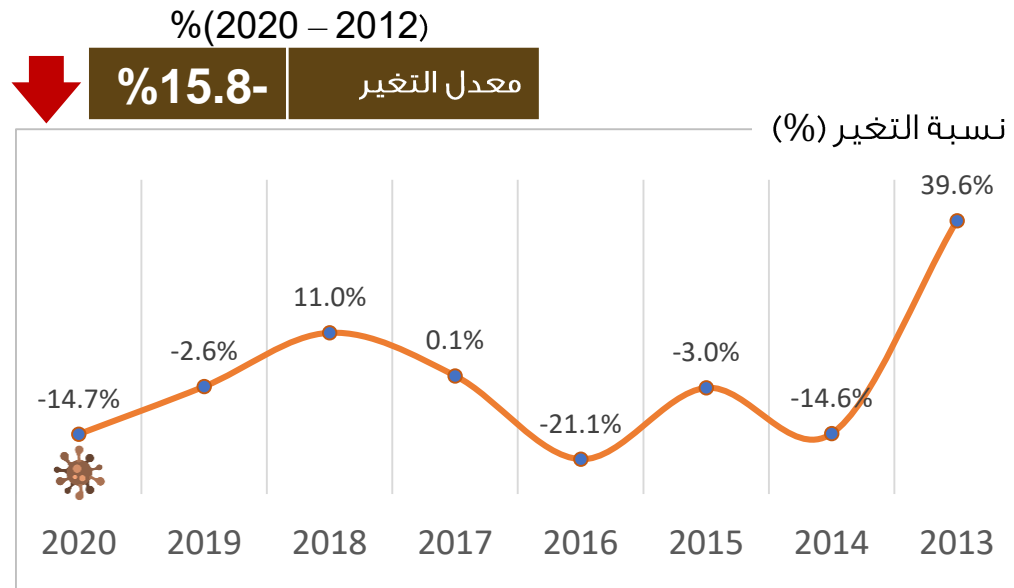


إيطاليا



تابع ..

الشركاء الاستراتيجيين في قيمة الواردات السلعية لدول مجلس التعاون (للدول التي قيمة وارداتها 10 مليار دولار أمريكي فأعلى)






إضاحات حكيبة

المصادر

- منصة السوق الخليجية المشتركة – المركز الإحصائي لدول مجلس التعاون لدول الخليج العربية.
- آفاق اقتصاد دول مجلس التعاون – 2021م – المركز الإحصائي لدول مجلس التعاون لدول الخليج العربية.
- بوابة بيانات المركز الإحصائي لدول مجلس التعاون لدول الخليج العربية.
- وثيقة رؤية خادم الحرمين الشريفين – إعلان الرياض – الأمانة العامة لمجلس التعاون لدول الخليج العربية.
- اتفاقية الاقتصادية بين دول مجلس التعاون – الأمانة العامة لمجلس التعاون لدول الخليج العربية.



10

إِضَاعَات

إؤية