

الناتج المحلي الإجمالي في دول مجلس التعاون Gross Domestic Product (GDP) in GCC countries

تقرير ربع سنوي
Quarterly report

الربع الرابع
Fourth Quarter
2021

النتائج المحلي الإجمالي في دول مجلس التعاون للربع الرابع 2021م

Gross domestic product (GDP) in GCC countries, fourth quarter 2021

This publication was prepared based on the statistical publication guide that certified by the GCC-STAT.

تم إعداد هذا الإصدار لخدمة المستخدمين استنادًا إلى دليل الإصدارات الإحصائية المعتمد من قبل المركز الإحصائي لدول مجلس التعاون لدول الخليج العربية.

An electronic copy of the publication is available on the center's website, at the following link:

النسخة الإلكترونية من الإصدار متاحة على الموقع الإلكتروني للمركز حسب الرابط التالي:

<https://www.gccstat.org/ar/statistic/publications/national-accounts-in-gcc-countries>

©Ramadan 1443, Apr 2022

All rights reserved.

In case of quotation, please refer to this publication as follows:
Statistical Centre for the Cooperation Council for the Arab Countries of the Gulf ("GCC-Stat"), 2022, Quarterly Report, Gross Domestic Product (GDP) in GCC countries, fourth quarter 2021, Muscat - Sultanate of Oman.

All correspondence should be directed to:

Statistical Centre for the Cooperation Council for the Arab Countries of the Gulf ("GCC-Stat")

P.O. box 840, Muscat -Sultanate of Oman

Phone: +968 24346499

Fax: + 968 24343228

Email: info@gccstat.org

Web page: www.gccstat.org

©رمضان 1443هـ، أبريل 2022م

جميع الحقوق محفوظة.

في حالة الاقتباس يرجى الإشارة إلى هذا الإصدار كما يلي:
المركز الإحصائي لدول مجلس التعاون لدول الخليج العربية -GCC- STAT، 2022م، التقرير الربع سنوي، الناتج المحلي الإجمالي في دول مجلس التعاون -الربع الرابع 2021م، مسقط - سلطنة عمان.

جميع المراسلات توجهه إلى :

المركز الإحصائي لدول مجلس التعاون لدول الخليج العربية

ص.ب. 840، مسقط - سلطنة عمان

هاتف: + 968 24346499

فاكس: + 968 24343228

البريد الإلكتروني: info@gccstat.org

الصفحة الإلكترونية: www.gccstat.org

المحتويات

Contents

Contents

Page No. رقم الصفحة

المحتويات

Introduction	4	المقدمة
Notice to users	5	تنويه للمستخدمين.
Gross domestic product at current prices in GCC countries, fourth quarter 2021	6	الناتج المحلي الإجمالي بالأسعار الجارية في دول مجلس التعاون للربع الرابع 2021م.
Gross domestic product at constant prices in GCC countries, fourth quarter 2021	7	الناتج المحلي الإجمالي بالأسعار الثابتة في دول مجلس التعاون للربع الرابع 2021م.
Gross domestic product at current prices in Kingdom of Bahrain, fourth quarter 2021.	9	الناتج المحلي الإجمالي بالأسعار الجارية في مملكة البحرين للربع الرابع 2021م.
Gross domestic product at constant prices in prices in Kingdom of Bahrain, fourth quarter 2021.	10	الناتج المحلي الإجمالي بالأسعار الثابتة في مملكة البحرين للربع الرابع 2021م.
Gross domestic product at current prices in Saudi Arabia Kingdom, fourth quarter 2021.	12	الناتج المحلي الإجمالي بالأسعار الجارية في المملكة العربية السعودية للربع الرابع 2021م.
Gross domestic product at constant prices in Saudi Arabia Kingdom, fourth quarter 2021.	13	الناتج المحلي الإجمالي بالأسعار الثابتة في المملكة العربية السعودية للربع الرابع 2021م.
Gross domestic product at current prices in Sultanate of Oman, fourth quarter 2021.	15	الناتج المحلي الإجمالي بالأسعار الجارية في سلطنة عمان للربع الرابع 2021م.
Gross domestic product at current prices in State of Qatar, fourth quarter 2021.	17	الناتج المحلي الإجمالي بالأسعار الجارية في دولة قطر للربع الرابع 2021م.
Gross domestic product at constant prices in State of Qatar, fourth quarter 2021.	18	الناتج المحلي الإجمالي بالأسعار الثابتة في دولة قطر للربع الرابع 2021م.
Data Sources	19	مصادر البيانات

مقدمة Introduction

يسر المركز الإحصائي لدول مجلس التعاون لدول الخليج العربية أن يصدر هذا التقرير حول تقديرات الناتج المحلي الإجمالي في دول مجلس التعاون خلال الربع الرابع من عام 2021م، حيث تم إعداد هذا التقرير ليوفر صورة أولية عن الأداء الاقتصادي في دول مجلس التعاون بناء على البيانات الوطنية.

يأتي إعداد هذا النموذج من نشر البيانات ضمن جهود المركز لمواكبة احتياجات المستخدمين لتقارير إحصائية سريعة وسهلة الاستعراض ومحدثة.

The Statistical Centre for the Cooperation Council for the Arab Countries of the Gulf ("GCC-Stat") is pleased to issue this report on Gross domestic product (GDP) in GCC countries during the fourth quarter of 2021. This report has been prepared to provide a preliminary picture of the economic performance in GCC countries based on national data.

The preparation of this kind of reports comes as part of the GCC-Stat's efforts to keep pace with users' needs for quick, easy-to-review and up-to-date statistical reports.

تنويه للمستخدمين Notice to users

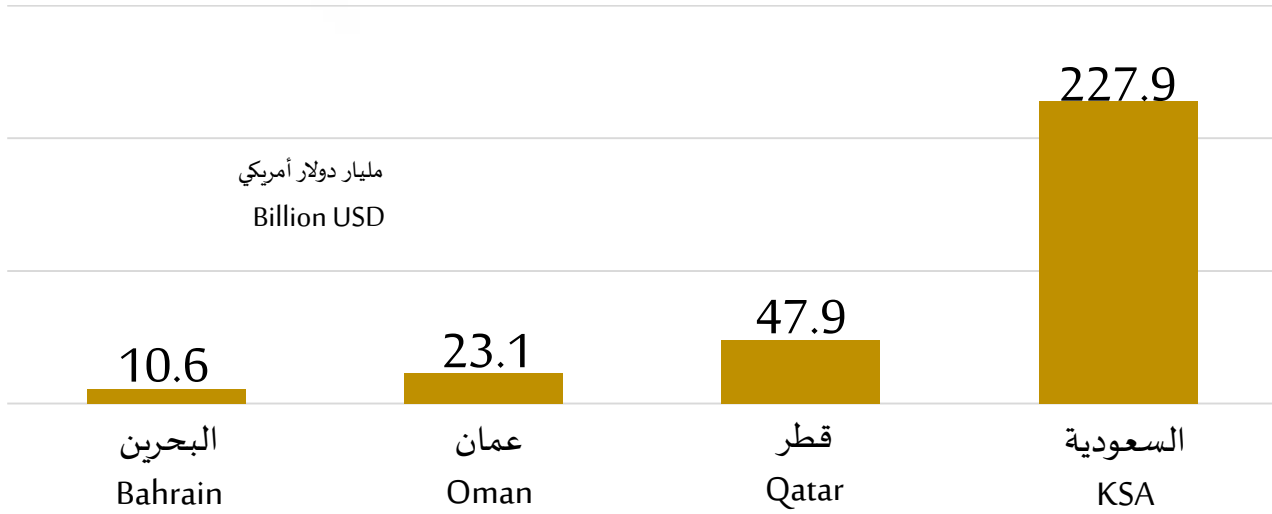
يصدر هذا التقرير حول تقديرات الناتج المحلي الإجمالي الربع سنوي في دول مجلس التعاون بناء على البيانات التي توفرها الدول الأعضاء، وتجدر الإشارة إلى ما يلي:

- لا تتوفر تقديرات الناتج المحلي الإجمالي الربع سنوي في كل من دولة الإمارات العربية المتحدة ودولة الكويت سواء بالأسعار الجارية أو بالأسعار الثابتة، وتتوفر تقديرات الناتج المحلي الإجمالي الربع سنوي في سلطنة عمان بالأسعار الجارية فقط.
- تعتمد كل من مملكة البحرين والمملكة العربية السعودية سنة 2010 كأساس للتقديرات بالأسعار الثابتة (2010=100)، بينما دولة قطر تعتمد سنة 2018 أساساً للتقديرات بالأسعار الثابتة (2018=100).
- القطاع النفطي يشمل أنشطة استخراج النفط و الغاز و الخدمات ذات الصلة.
- المخفض الضمني السعري للناتج المحلي الإجمالي هو نتيجة قسمة الناتج المحلي الإجمالي بالأسعار الجارية على الناتج المحلي الإجمالي بالأسعار الثابتة مضروباً في مائة، ويعكس هذا المؤشر التغيرات في الأسعار مقارنة بسنة الأساس.


This report is issued for the estimates of the quarterly Gross Domestic Product (GDP) in GCC countries based on the data provided by the member countries, and it is necessary to refer to the following:

- Estimates of the quarterly GDP are not available in both United Arab Emirates and State of Kuwait, either at current or constant prices, and estimates of the quarterly GDP in Sultanate of Oman is available only at current prices.
- Kingdom of Bahrain and Kingdom of Saudi Arabia use the year 2010 as a basis for estimates at constant prices (2010 = 100), while State of Qatar uses the year 2018 as a basis for estimates at constant prices (2018 = 100).
- The oil sector includes oil and gas extraction activities and related services.
- GDP Deflator is the result of dividing the GDP at current prices by the GDP at constant prices multiplied by one hundred, and this indicator reflects changes in prices compared to a base year.

الناتج المحلي الإجمالي بالأسعار الجارية، الربع الرابع 2021م¹
Gross Domestic Product at Current Prices, Quarter 4 - 2021¹



المساهمة النسبية للقطاعين النفطي وغير النفطي في الناتج المحلي الإجمالي (%)، الربع الرابع 2021م²
Contribution of the Oil and Non-oil Sectors to GDP (%), Quarter 4- 2021²



معدل نمو الناتج المحلي الإجمالي بالأسعار الجارية في الربع الرابع 2021م
GDP at Current Prices Growth Rate, Quarter 4 - 2021

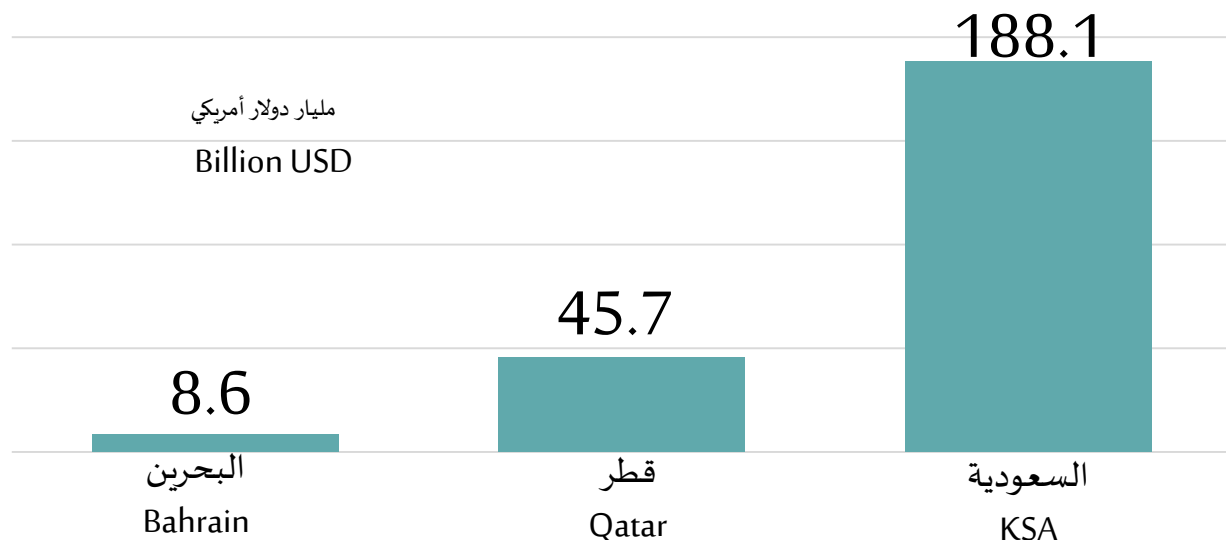
مقارنة بالربع الثالث 2021م
Compared to Quarter 3- 2021

KSA	%4.2	السعودية
Qatar	%0.3-	قطر
Oman	%0.2	عمان
Bahrain	%9.6	البحرين

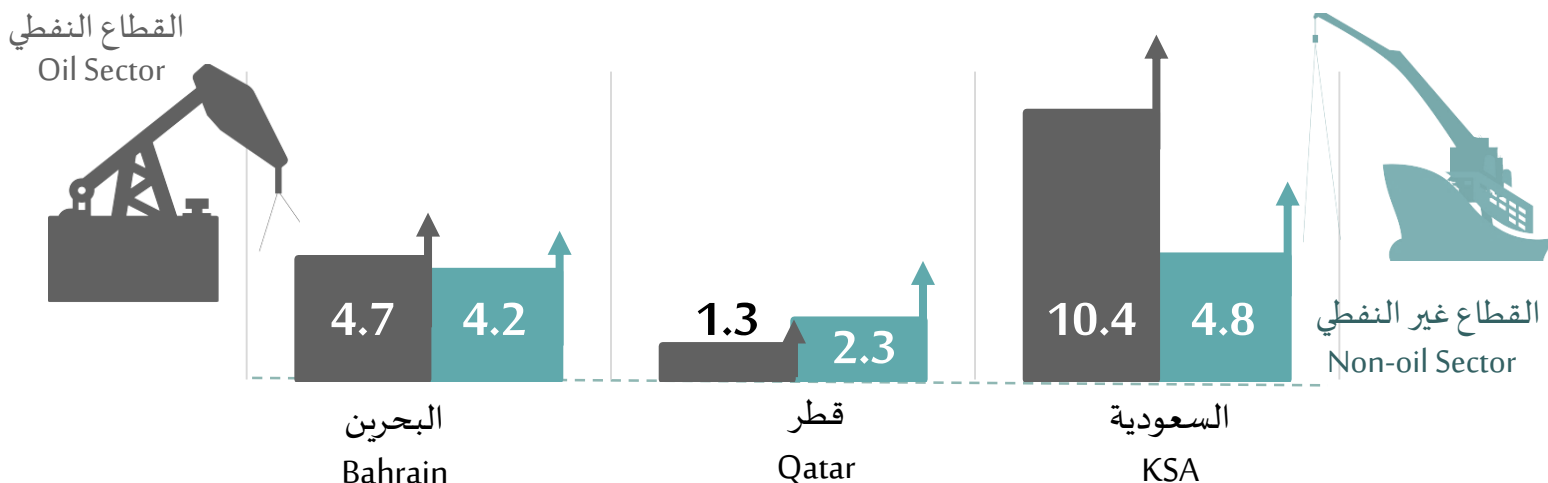
مقارنة بالربع الرابع 2020م
Compared to Quarter 4- 2020

KSA	%21.3	السعودية
Qatar	%29.3	قطر
Oman	%27.9	عمان
Bahrain	%18.4	البحرين

الناتج المحلي الإجمالي بالأسعار الثابتة، الربع الرابع 2021م³
Gross Domestic Product at Constant Prices, Quarter 4 - 2021³



معدل نمو القطاعين النفطي وغير النفطي (%)، الربع الرابع 2021م مقارنة بالربع الرابع 2020م
Growth Rate of Oil and Non-oil Sectors (%), Quarter 4- 2021 Compared to Quarter 4- 2020



معدل نمو الناتج المحلي الإجمالي بالأسعار الثابتة في الربع الرابع 2021م
GDP at Constant Prices Growth Rate, Quarter 4- 2021

مقارنة بالربع الثالث 2021م
Compared to Quarter 3- 2021

مقارنة بالربع الرابع 2020م
Compared to Quarter 4 - 2020

KSA	%6.1	السعودية	KSA	%6.7	السعودية
Qatar	%0.9-	قطر	Qatar	%2.0	قطر
Bahrain	%1.5	البحرين	Bahrain	%4.3	البحرين

³Base year for Bahrain and Saudi Arabia is 2010, while for Qatar is 2018.
and No data is available for the rest of GCC countries.

³سنة الأساس لكل من البحرين و السعودية 2010م بينما لقطر 2018م.
ولا تتوفر بيانات لبقية دول مجلس التعاون.



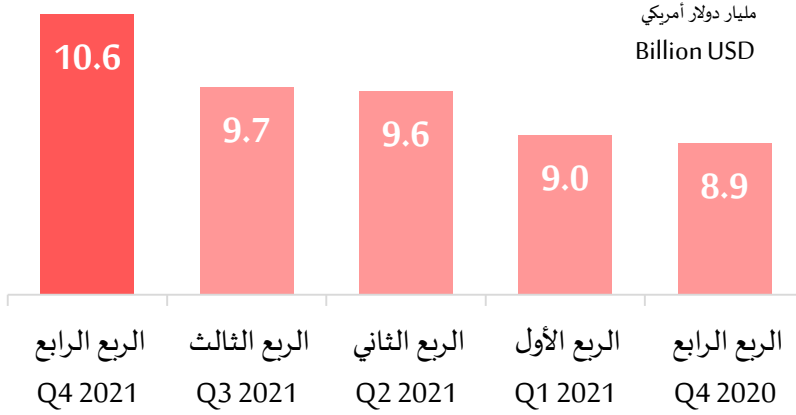
مملكة البحرين
Kingdom of Bahrain

الناتج المحلي الإجمالي في دول مجلس التعاون للربع الرابع 2021 Gross Domestic Product (GDP) in GCC countries, Q4-2021



الناتج المحلي الإجمالي الربع سنوي بالأسعار الجارية Quarterly Gross Domestic Product at Current Prices

الربع الرابع 2021 - الربع الرابع 2020
Quarter 4- 2021 – Quarter 4- 2020



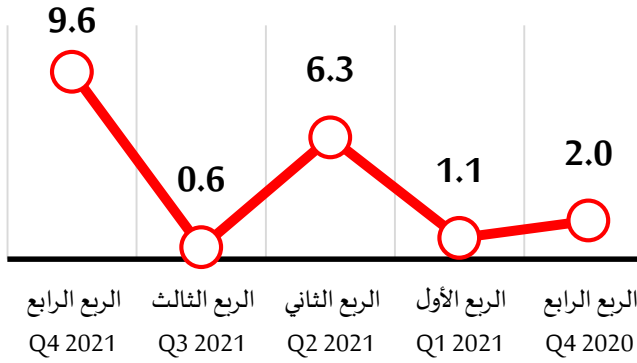
الربع الرابع 2021
Fourth Quarter 2021



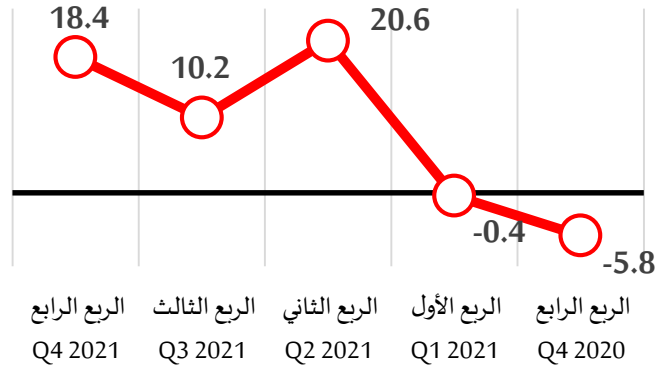
*يشمل استخراج النفط والغاز والخدمات ذات الصلة
* Includes oil and gas activities and related services

معدل النمو الربع سنوي للناتج المحلي الإجمالي (%)

مقارنة بالربع السابق
Compared to previous quarter



مقارنة بالربع المماثل
Compared to same quarter



مساهمة الأنشطة الاقتصادية في الناتج المحلي الإجمالي (%), الربع الرابع 2021 Share of Economic Activities in GDP (%), Quarter 4- 2021


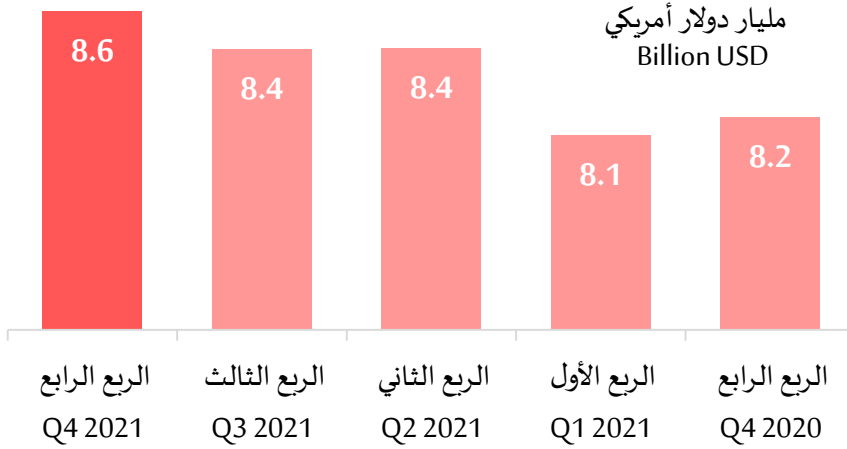
الصناعات التحويلية Manufacturing 23.7%	الأنشطة الأخرى Other activities 16.2%	الإدارة العامة والدفاع Public administration and defence 8.1%
	الوساطة المالية Financial intermediation 16.0%	استخراج النفط والغاز Crude oil and natural gas 14.8%
		التشييد Construction 6.9%
		تجارة الجملة والتجزئة، الفنادق والمطاعم Wholesale, retail trade, hotels and restaurants, 5.4%
	الخدمات المجتمعية والاجتماعية Social and personal services, 9.1%	



الناتج المحلي الإجمالي الربع سنوي بالأسعار الثابتة
Quarterly Gross Domestic Product at Constant Prices

الربع الرابع 2020 - الربع الرابع 2021
Quarter 4- 2020 – Quarter 4- 2021

الربع الرابع 2021
Fourth Quarter 2021

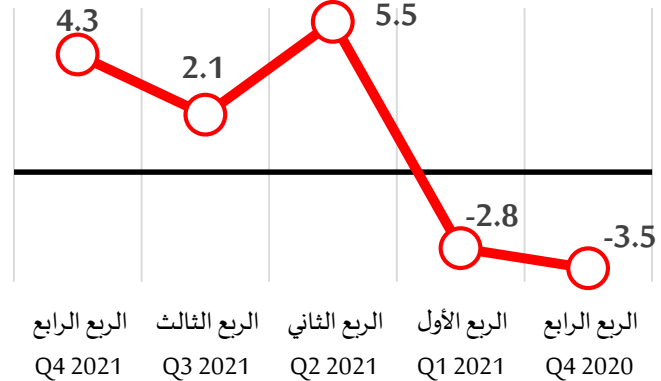



معدل النمو الربع سنوي للناتج المحلي الإجمالي (%)

Quarterly Growth Rate of GDP (%)

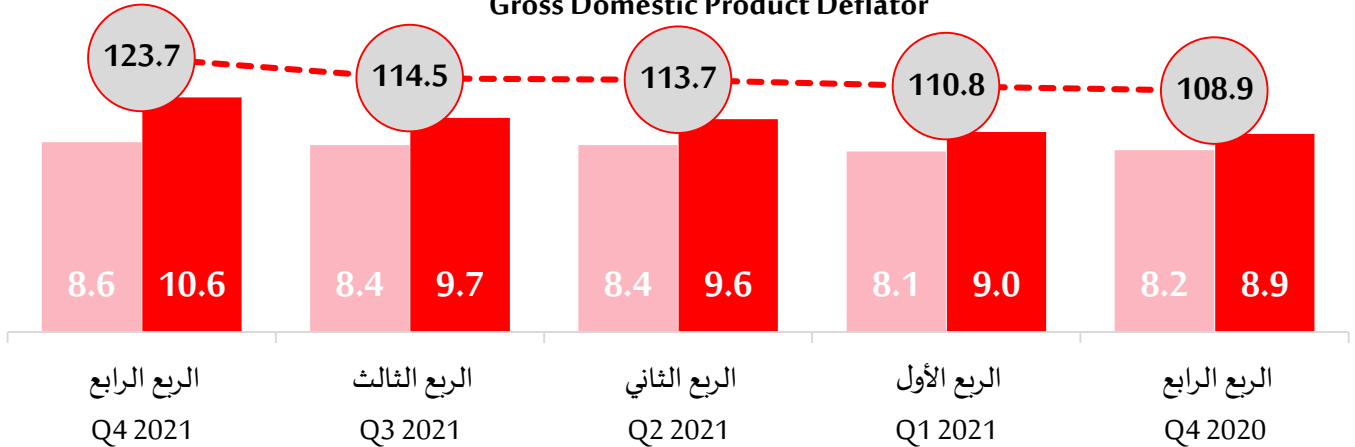
مقارنة بالربع السابق
Compared to previous quarter

مقارنة بالربع المماثل
Compared to same quarter



المخفض السعري الضمني الناتج المحلي الإجمالي

Gross Domestic Product Deflator



■ الناتج المحلي الإجمالي بالأسعار الجارية (مليار دولار أمريكي) ■ الناتج المحلي الإجمالي بالأسعار الثابتة (مليار دولار أمريكي) -○- الناتج المحلي الإجمالي
GDP at current prices (billion USD) GDP at constant prices (billion USD) GDP Deflator

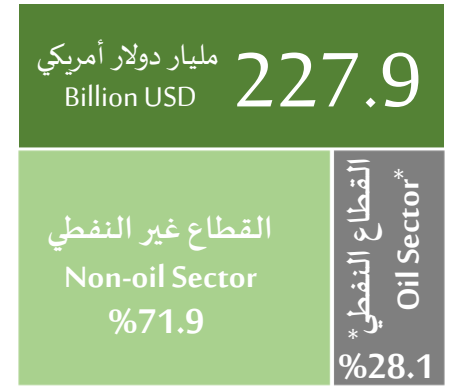
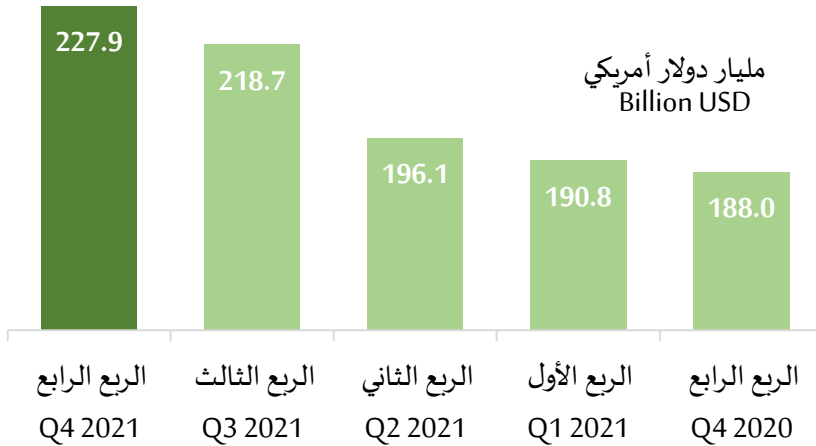


المملكة العربية السعودية
Kingdom of Saudi Arabia

الناتج المحلي الإجمالي بالأسعار الجارية
Quarterly Gross Domestic Product at Current Prices

الربع الرابع 2020 - الربع الرابع 2021
Quarter 4- 2020 – Quarter 4- 2021

الربع الرابع 2021
Fourth Quarter 2021



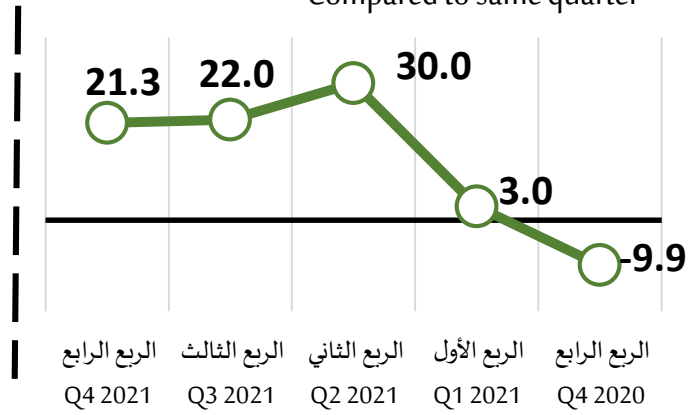
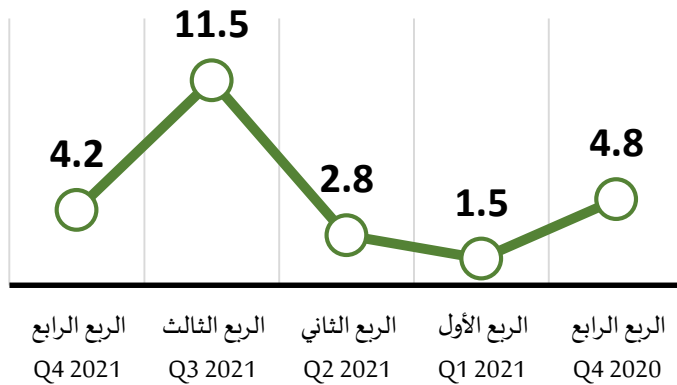
*يشمل استخراج النفط والغاز والخدمات ذات الصلة
* Includes oil and gas activities and related services

معدل النمو الربع سنوي للناتج المحلي الإجمالي (%)

مقارنة بالربع السابق
Compared to previous quarter

Quarterly Growth Rate of GDP (%)

مقارنة بالربع المماثل
Compared to same quarter



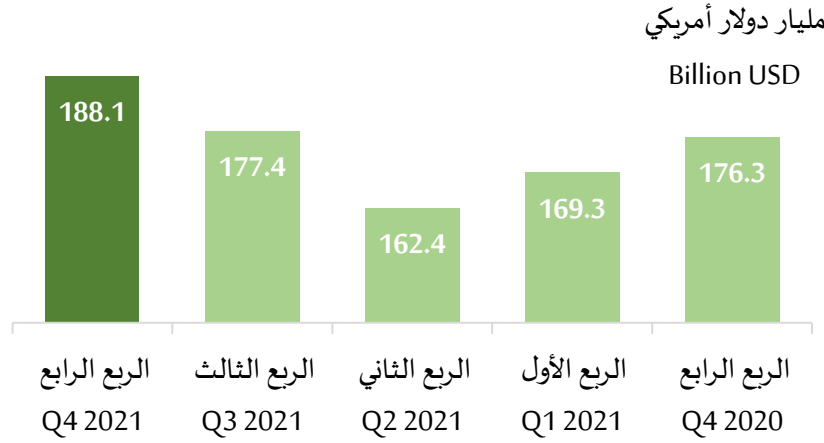
مساهمة الأنشطة الاقتصادية في الناتج المحلي الإجمالي (%), الربع الرابع 2021

Share of Economic Activities in GDP (%), Quarter 4- 2021

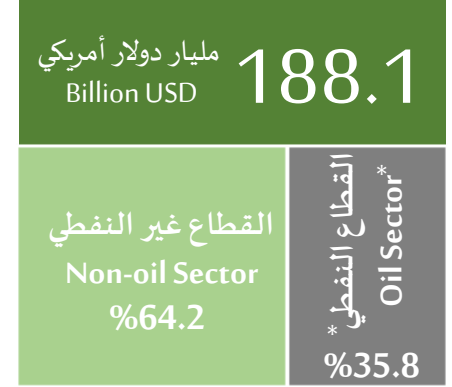
استخراج النفط والغاز Crude oil and natural gas	28.1%	الإدارة العامة والدفاع Public administration and defence	17.9%	الصناعات التحويلية Manufacturing	13.7%	تجارة الجملة والتجزئة، الفنادق والمطاعم Wholesale, retail trade, hotels and restaurants,	9.1%
الأنشطة الأخرى Other activities	19.7%	الأنشطة العقارية والإيجارية وأنشطة المشاريع التجارية Real estate, renting and business activities,	6.2%	التشييد Construction	5.3%		

الناتج المحلي الإجمالي الربع سنوي بالأسعار الثابتة
Quarterly Gross Domestic Product at Constant Prices

الربع الرابع 2021 - الربع الرابع 2020
Quarter 4- 2021 – Quarter 4- 2020



الربع الرابع 2021
Fourth Quarter 2021

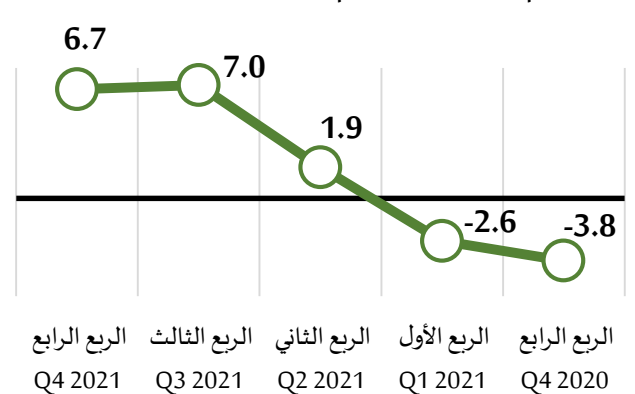
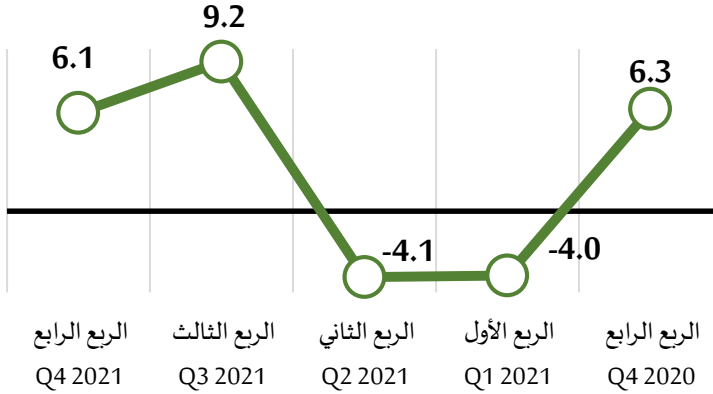


*يشمل استخراج النفط والغاز والخدمات ذات الصلة
* Includes oil and gas activities and related services

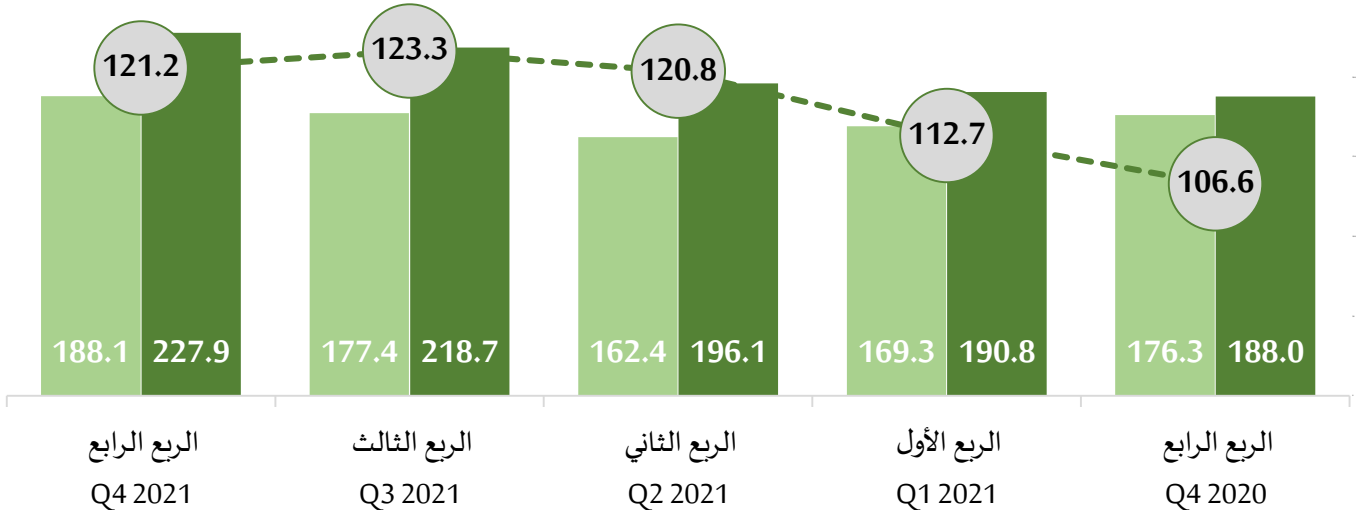
مقارنة بالربع السابق
Compared to previous quarter

معدل النمو الربع سنوي للناتج المحلي الإجمالي (%)
Quarterly Growth Rate of GDP (%)

مقارنة بالربع المماثل
Compared to same quarter



المخفض السعري الضمني الناتج المحلي الإجمالي
Gross Domestic Product Deflator



الناتج المحلي الإجمالي بالأسعار الجارية (مليار دولار أمريكي)
GDP at current prices (billion USD)

الناتج المحلي الإجمالي بالأسعار الثابتة (مليار دولار أمريكي)
GDP at constant prices (billion USD)

مخفض الناتج المحلي الإجمالي
GDP Deflator

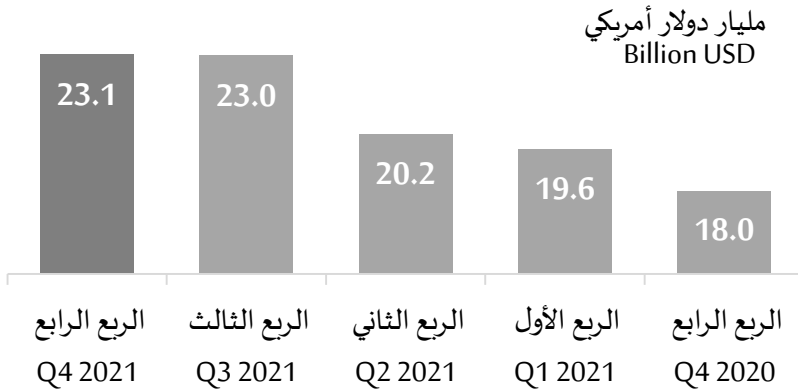


سلطنة عمان
Sultanate of Oman



الناتج المحلي الإجمالي بالأسعار الجارية
Quarterly Gross Domestic Product at Current Prices

الربع الرابع 2020 - الربع الرابع 2021
Quarter4- 2020 – Quarter4- 2021



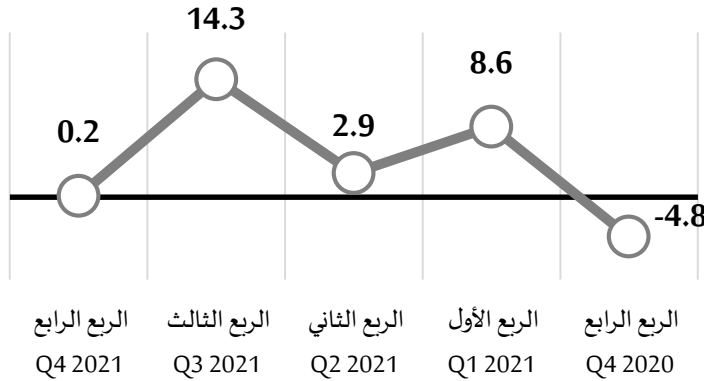
الربع الرابع 2021
Fourth Quarter 2021



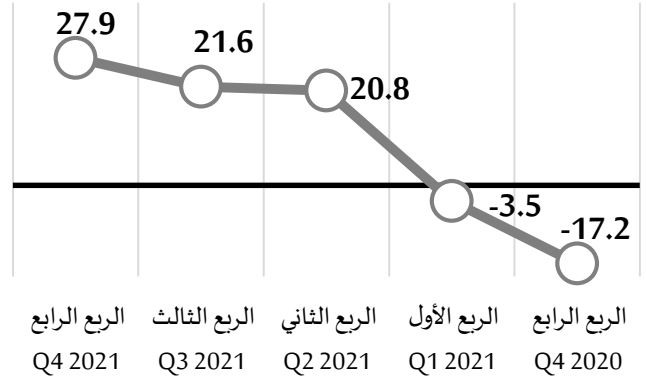
*يشمل استخراج النفط والغاز والخدمات ذات الصلة
* Includes oil and gas activities and related services

معدل النمو الربع سنوي للناتج المحلي الإجمالي (%)

مقارنة بالربع السابق
Compared to previous quarter




مقارنة بالربع المماثل
Compared to same quarter



مساهمة الأنشطة الاقتصادية في الناتج المحلي الإجمالي (%), الربع الرابع 2021
Share of Economic Activities in GDP (%), Quarter 4- 2021

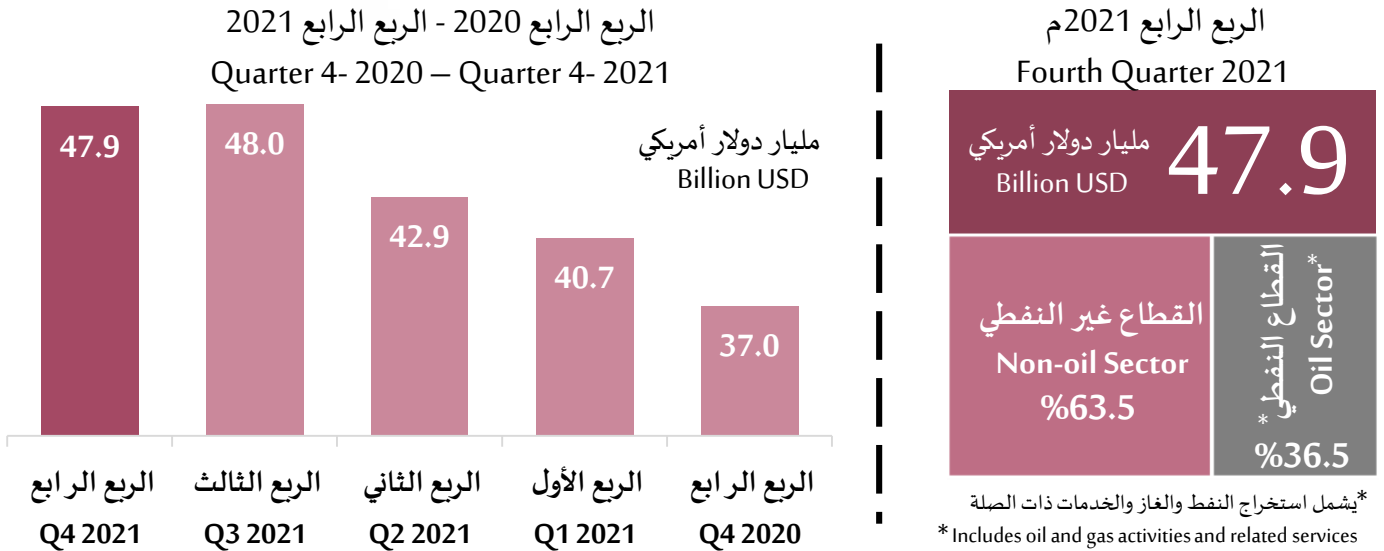




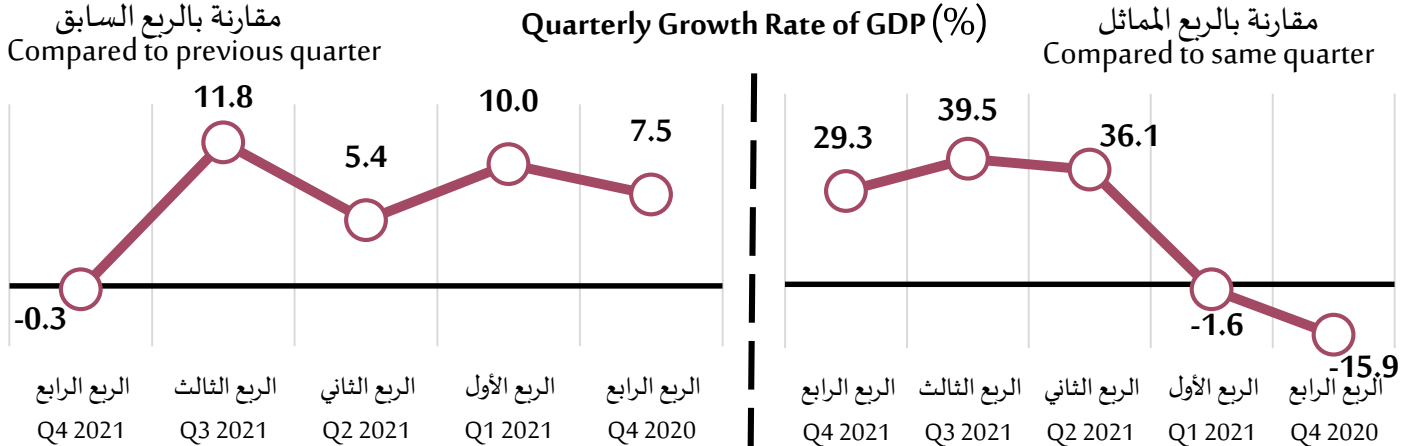
دولة قطر
State of Qatar



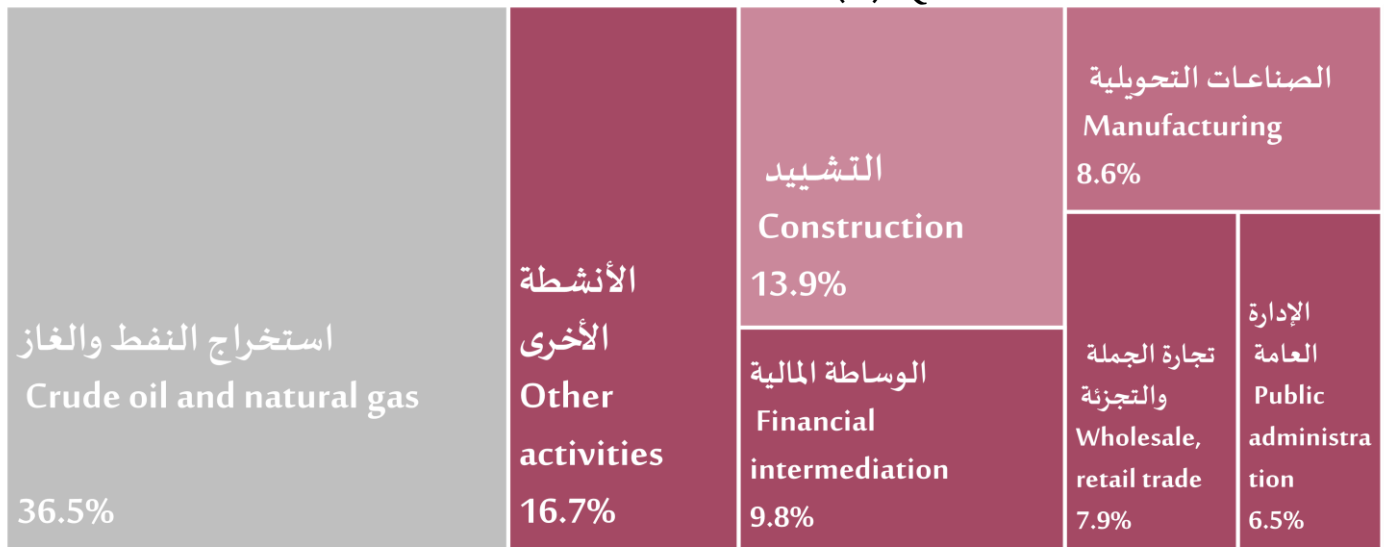
الناتج المحلي الإجمالي بالأسعار الجارية
Quarterly Gross Domestic Product at Current Prices



معدل النمو الربع سنوي للناتج المحلي الإجمالي (%)

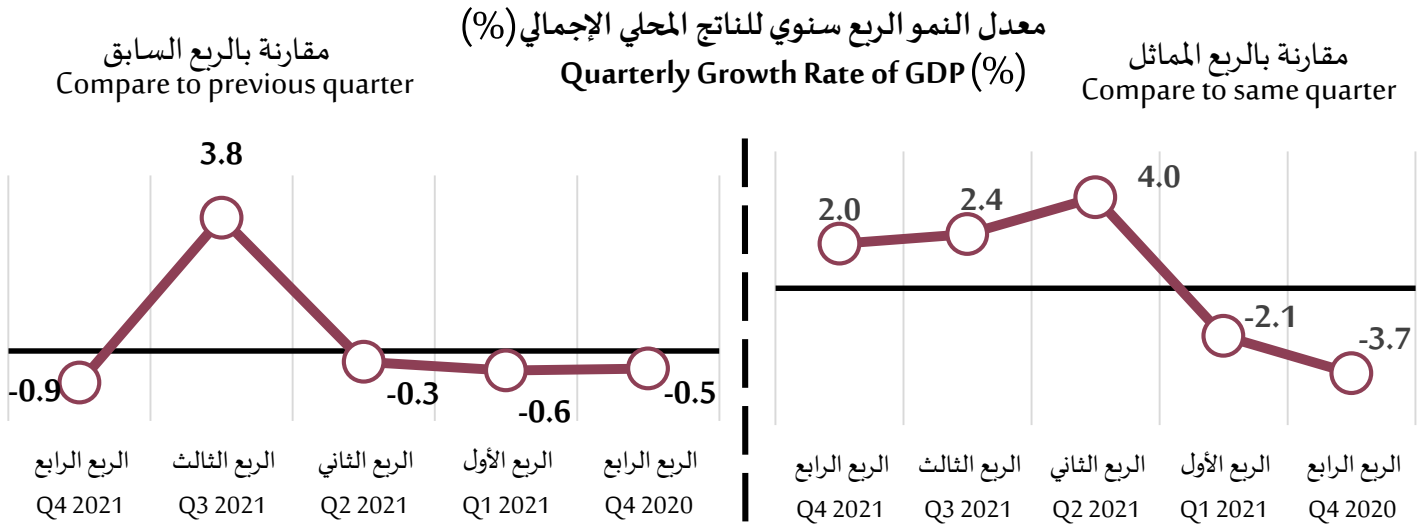
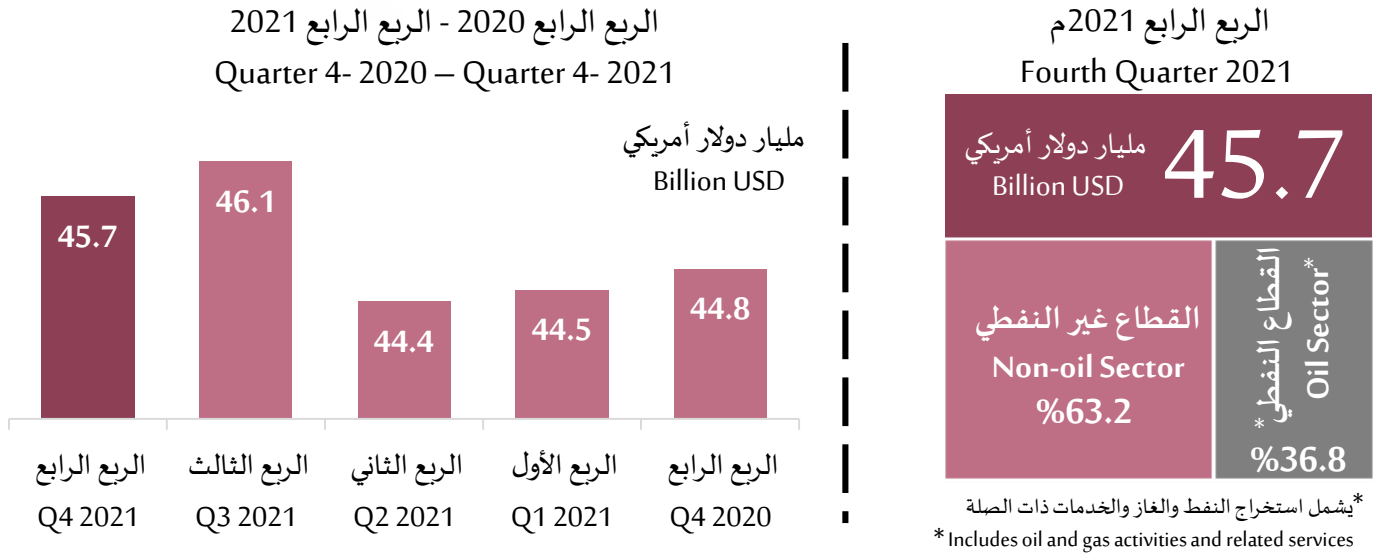


مساهمة الأنشطة الاقتصادية في الناتج المحلي الإجمالي (%). الربع الرابع 2021م
Share of Economic Activities in GDP (%), Quarter 4- 2021

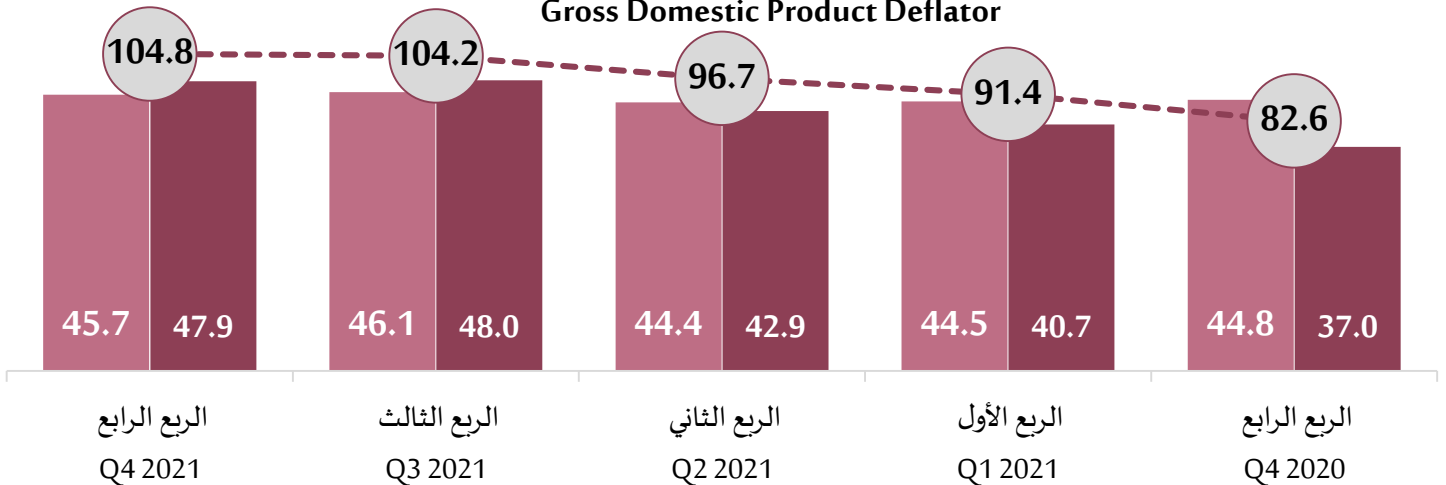




الناتج المحلي الإجمالي الربع سنوي بالأسعار الثابتة
Quarterly Gross Domestic Product at Constant Prices



المخفض السعري الضمني الناتج المحلي الإجمالي
Gross Domestic Product Deflator



مصادر البيانات Data Sources

المركز الاتحادي للتنافسية والإحصاء، دولة الإمارات العربية المتحدة
<http://www.fcsa.gov.ae>



هيئة المعلومات والحكومة الإلكترونية، مملكة البحرين
<http://www.cio.gov.bh>



الهيئة العامة للإحصاء، المملكة العربية السعودية
<http://www.stats.gov.sa>



المركز الوطني للإحصاء والمعلومات، سلطنة عُمان
<http://www.ncsi.gov.om>



جهاز التخطيط والإحصاء، دولة قطر
<http://www.qsa.gov.qa>



الإدارة المركزية للإحصاء، دولة الكويت
<http://www.csb.gov.kw>

