

الناتج المحلي الإجمالي في دول مجلس التعاون Gross Domestic Product (GDP) in GCC countries

تقرير ربع سنوي
Quarterly report

الربع الثالث
Third Quarter
2021

الناتج المحلي الإجمالي في دول مجلس
التعاون للربع الثالث 2021م
Gross domestic product (GDP) in
GCC countries, third quarter 2021

This publication was prepared based on the statistical
publication guide that certified by the GCC-STAT.

تم إعداد هذا الإصدار لخدمة المستخدمين استنادًا إلى دليل
الإصدارات الإحصائية المعتمد من قبل المركز الإحصائي لدول مجلس
التعاون لدول الخليج العربية.

An electronic copy of the publication is available on the center's
website, at the following link:

النسخة الإلكترونية من الإصدار متاحة على الموقع الإلكتروني للمركز
حسب الرابط التالي:

<https://www.gccstat.org/ar/statistic/publications/national-accounts-in-gcc-countries>

©Jumada-Al-Thani 1443, Jan 2022

All rights reserved.

In case of quotation, please refer to this publication as follows:
Statistical Centre for the Cooperation Council for the Arab
Countries of the Gulf ("GCC-Stat"), 2022, Quarterly Report, Gross
Domestic Product (GDP) in GCC countries, third quarter 2021,
Muscat - Sultanate of Oman.

All correspondence should be directed to:

**Statistical Centre for the Cooperation Council for the Arab
Countries of the Gulf ("GCC-Stat")**

P.O. box 840, Muscat -Sultanate of Oman

Phone: +968 24346499

Fax: + 968 24343228

Email: info@gccstat.org

Web page: www.gccstat.org

©جمادى الآخرة 1443هـ، يناير 2022م

جميع الحقوق محفوظة.

في حالة الاقتباس يرجى الإشارة إلى هذا الإصدار كما يلي:
المركز الإحصائي لدول مجلس التعاون لدول الخليج العربية
GCC-STAT، 2022م، التقرير الربع سنوي، الناتج
المحلي الإجمالي في دول مجلس التعاون - الربع الثالث
2021م، مسقط - سلطنة عمان.

جميع المراسلات توجهه إلى :

المركز الإحصائي لدول مجلس التعاون لدول الخليج العربية

ص.ب. 840، مسقط - سلطنة عمان

هاتف: + 968 24346499

فاكس: + 968 24343228

البريد الإلكتروني: info@gccstat.org

الصفحة الإلكترونية: www.gccstat.org

المحتويات

Contents

Contents

Page No. رقم الصفحة

المحتويات

| | | |
|--|----|---|
| Introduction | 4 | المقدمة |
| Notice to users | 5 | تنويه للمستخدمين. |
| Gross domestic product at current prices in GCC countries, third quarter 2021 | 6 | الناتج المحلي الإجمالي بالأسعار الجارية في دول مجلس التعاون للربع الثالث 2021م. |
| Gross domestic product at constant prices in GCC countries, third quarter 2021 | 7 | الناتج المحلي الإجمالي بالأسعار الثابتة في دول مجلس التعاون للربع الثالث 2021م. |
| Gross domestic product at current prices in Kingdom of Bahrain, third quarter 2021. | 9 | الناتج المحلي الإجمالي بالأسعار الجارية في مملكة البحرين للربع الثالث 2021م. |
| Gross domestic product at constant prices in prices in Kingdom of Bahrain, third quarter 2021. | 10 | الناتج المحلي الإجمالي بالأسعار الثابتة في مملكة البحرين للربع الثالث 2021م. |
| Gross domestic product at current prices in Saudi Arabia Kingdom, third quarter 2021. | 12 | الناتج المحلي الإجمالي بالأسعار الجارية في المملكة العربية السعودية للربع الثالث 2021م. |
| Gross domestic product at constant prices in Saudi Arabia Kingdom, third quarter 2021. | 13 | الناتج المحلي الإجمالي بالأسعار الثابتة في المملكة العربية السعودية للربع الثالث 2021م. |
| Gross domestic product at current prices in Sultanate of Oman, third quarter 2021. | 15 | الناتج المحلي الإجمالي بالأسعار الجارية في سلطنة عمان للربع الثالث 2021م. |
| Gross domestic product at current prices in State of Qatar, third quarter 2021. | 17 | الناتج المحلي الإجمالي بالأسعار الجارية في دولة قطر للربع الثالث 2021م. |
| Gross domestic product at constant prices in State of Qatar, third quarter 2021. | 18 | الناتج المحلي الإجمالي بالأسعار الثابتة في دولة قطر للربع الثالث 2021م. |
| Data Sources | 19 | مصادر البيانات |

مقدمة Introduction

يسر المركز الإحصائي لدول مجلس التعاون لدول الخليج العربية أن يصدر هذا التقرير حول تقديرات الناتج المحلي الإجمالي في دول مجلس التعاون خلال الربع الثالث من عام 2021م، حيث تم إعداد هذا التقرير ليوفر صورة أولية عن الأداء الاقتصادي في دول مجلس التعاون بناء على البيانات الوطنية.

يأتي إعداد هذا النموذج من نشر البيانات ضمن جهود المركز لمواكبة احتياجات المستخدمين لتقارير إحصائية سريعة وسهلة الاستعراض ومحدثة.

The Statistical Centre for the Cooperation Council for the Arab Countries of the Gulf ("GCC-Stat") is pleased to issue this report on Gross domestic product (GDP) in GCC countries during the third quarter of 2021. This report has been prepared to provide a preliminary picture of the economic performance in GCC countries based on national data.

The preparation of this kind of reports comes as part of the GCC-Stat's efforts to keep pace with users' needs for quick, easy-to-review and up-to-date statistical reports.

تنويه للمستخدمين Notice to users

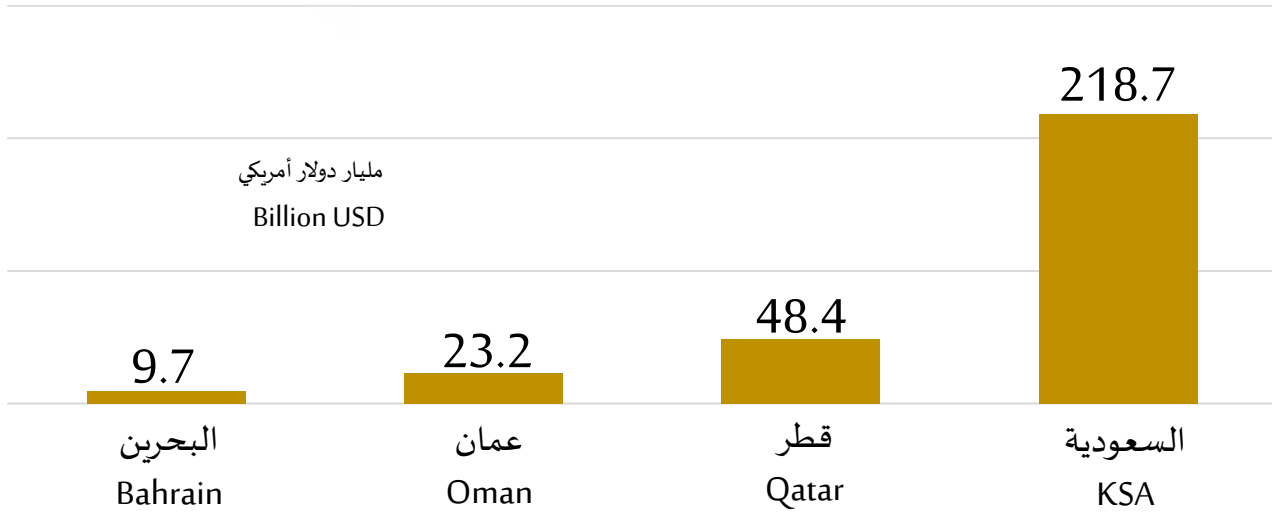
يصدر هذا التقرير حول تقديرات الناتج المحلي الإجمالي الربع سنوي في دول مجلس التعاون بناء على البيانات التي توفرها الدول الأعضاء، وتجدر الإشارة إلى ما يلي:

- لا تتوفر تقديرات الناتج المحلي الإجمالي الربع سنوي في كل من دولة الإمارات العربية المتحدة ودولة الكويت سواء بالأسعار الجارية أو بالأسعار الثابتة، وتتوفر تقديرات الناتج المحلي الإجمالي الربع سنوي في سلطنة عمان بالأسعار الجارية فقط.
- تعتمد كل من مملكة البحرين والمملكة العربية السعودية سنة 2010 كأساس للتقديرات بالأسعار الثابتة (2010=100)، بينما دولة قطر تعتمد سنة 2018 أساساً للتقديرات بالأسعار الثابتة (2018=100).
- القطاع النفطي يشمل أنشطة استخراج النفط و الغاز و الخدمات ذات الصلة.
- المخفض الضمني السعري للناتج المحلي الإجمالي هو نتيجة قسمة الناتج المحلي الإجمالي بالأسعار الجارية على الناتج المحلي الإجمالي بالأسعار الثابتة مضروباً في مائة، ويعكس هذا المؤشر التغيرات في الأسعار مقارنة بسنة الأساس.

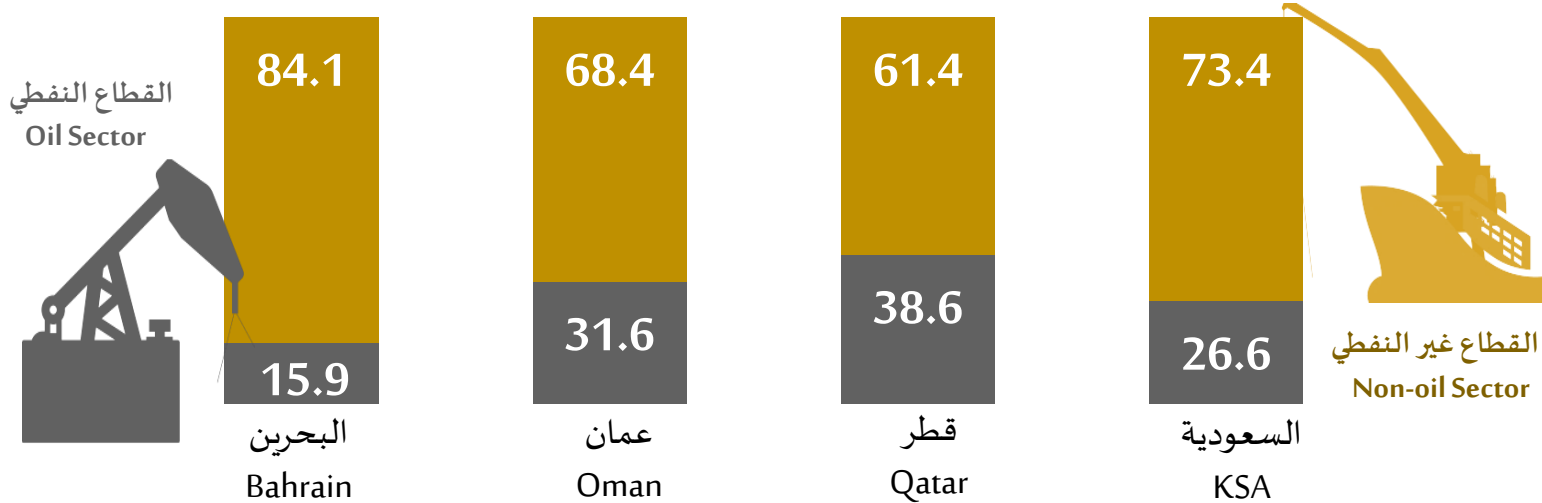
This report is issued for the estimates of the quarterly Gross Domestic Product (GDP) in GCC countries based on the data provided by the member countries, and it is necessary to refer to the following:

- Estimates of the quarterly GDP are not available in both United Arab Emirates and State of Kuwait, either at current or constant prices, and estimates of the quarterly GDP in Sultanate of Oman is available only at current prices.
- Kingdom of Bahrain and Kingdom of Saudi Arabia use the year 2010 as a basis for estimates at constant prices (2010 = 100), while State of Qatar uses the year 2018 as a basis for estimates at constant prices (2018 = 100).
- The oil sector includes oil and gas extraction activities and related services.
- GDP Deflator is the result of dividing the GDP at current prices by the GDP at constant prices multiplied by one hundred, and this indicator reflects changes in prices compared to a base year.

الناتج المحلي الإجمالي بالأسعار الجارية، الربع الثالث 2021 م¹
Gross Domestic Product at Current Prices, Quarter 3 - 2021¹



المساهمة النسبية للقطاعات النفطية وغير النفطية في الناتج المحلي الإجمالي (%), الربع الثالث 2021 م²
Contribution of the Oil and Non-oil Sectors to GDP (%), Quarter3- 2021²



معدل نمو الناتج المحلي الإجمالي بالأسعار الجارية في الربع الثالث 2021 م
GDP at Current Prices Growth Rate, Quarter3 - 2021

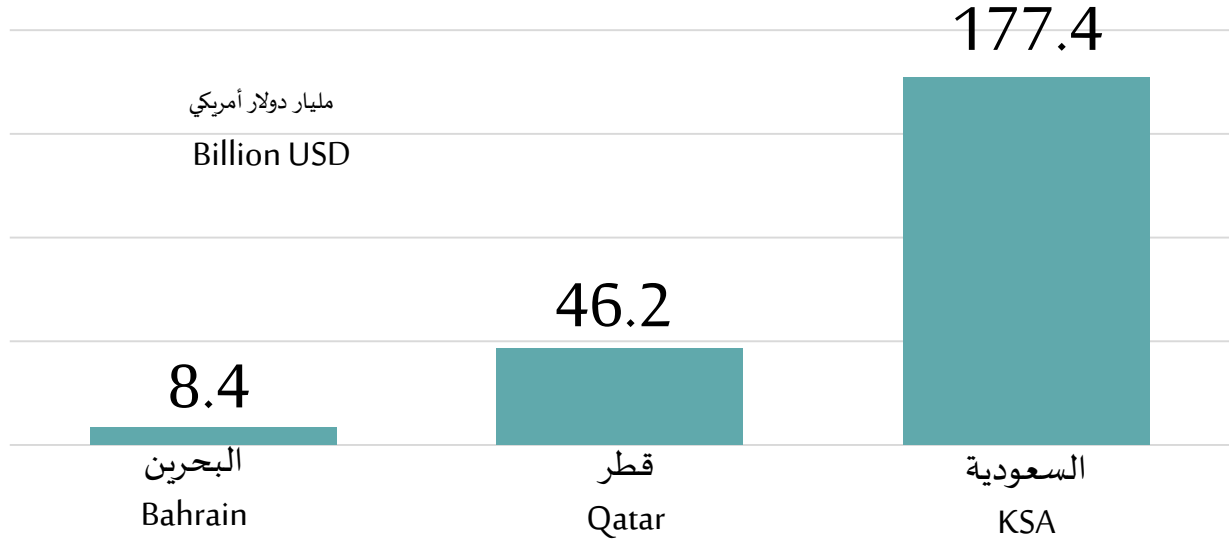
مقارنة بالربع الثاني 2021 م
Compared to Quarter2- 2021

| | | |
|---------|-------|----------|
| KSA | %11.5 | السعودية |
| Qatar | %12.8 | قطر |
| Oman | %13.8 | عمان |
| Bahrain | %0.6 | البحرين |

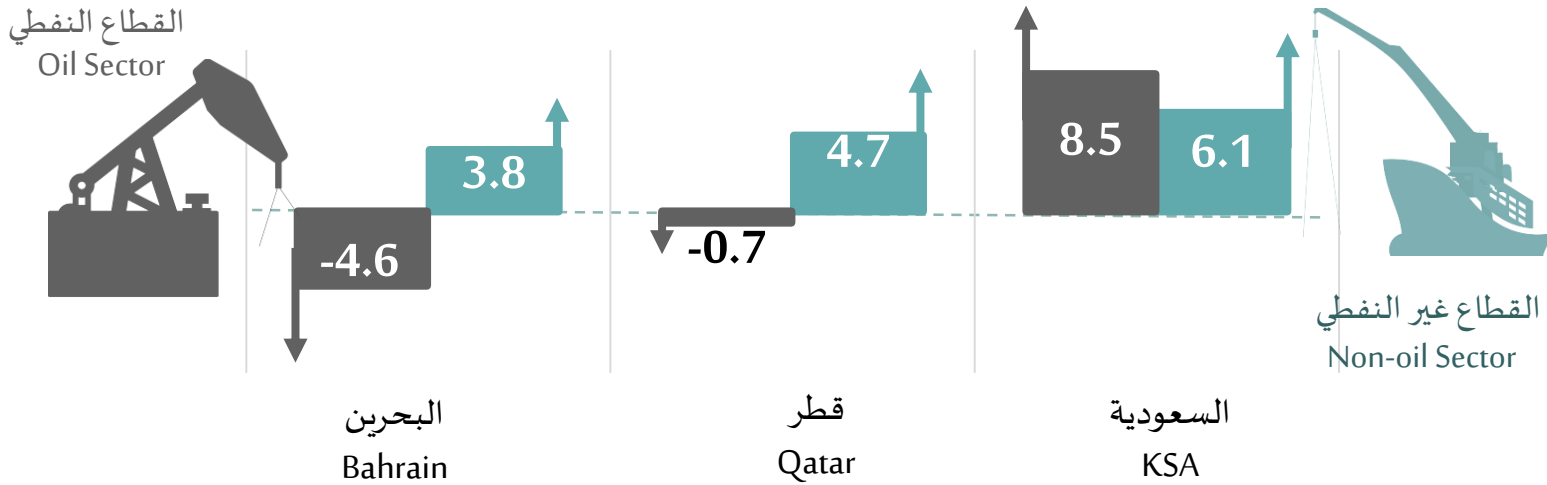
مقارنة بالربع الثالث 2020 م
Compared to Quarter3- 2020

| | | |
|---------|-------|----------|
| KSA | %22.0 | السعودية |
| Qatar | %40.6 | قطر |
| Oman | %22.2 | عمان |
| Bahrain | %10.2 | البحرين |

الناتج المحلي الإجمالي بالأسعار الثابتة، الربع الثالث 2021م³
Gross Domestic Product at Constant Prices, Quarter3 - 2021³



معدل نمو القطاعين النفطي وغير النفطي (%)، الربع الثالث 2021م مقارنة بالربع الثالث 2020م
Growth Rate of Oil and Non-oil Sectors (%), Quarter3- 2021 Compared to Quarter3- 2020



معدل نمو الناتج المحلي الإجمالي بالأسعار الثابتة في الربع الثالث 2021م
GDP at Constant Prices Growth Rate, Quarter3 - 2021

مقارنة بالربع الثاني 2021م
Compared to Quarter2- 2021

مقارنة بالربع الثالث 2020م
Compared to Quarter3- 2020

| | | | | | |
|---------|-------|----------|---------|------|----------|
| KSA | %9.2 | السعودية | KSA | %7.0 | السعودية |
| Qatar | %4.0 | قطر | Qatar | %2.6 | قطر |
| Bahrain | %0.1- | البحرين | Bahrain | %2.1 | البحرين |

³Base year for Bahrain and Saudi Arabia is 2010, while for Qatar is 2018.
and No data is available for the rest of GCC countries.

³سنة الأساس لكل من البحرين و السعودية 2010م بينما لقطر 2018م.
ولا تتوفر بيانات لبقية دول مجلس التعاون.

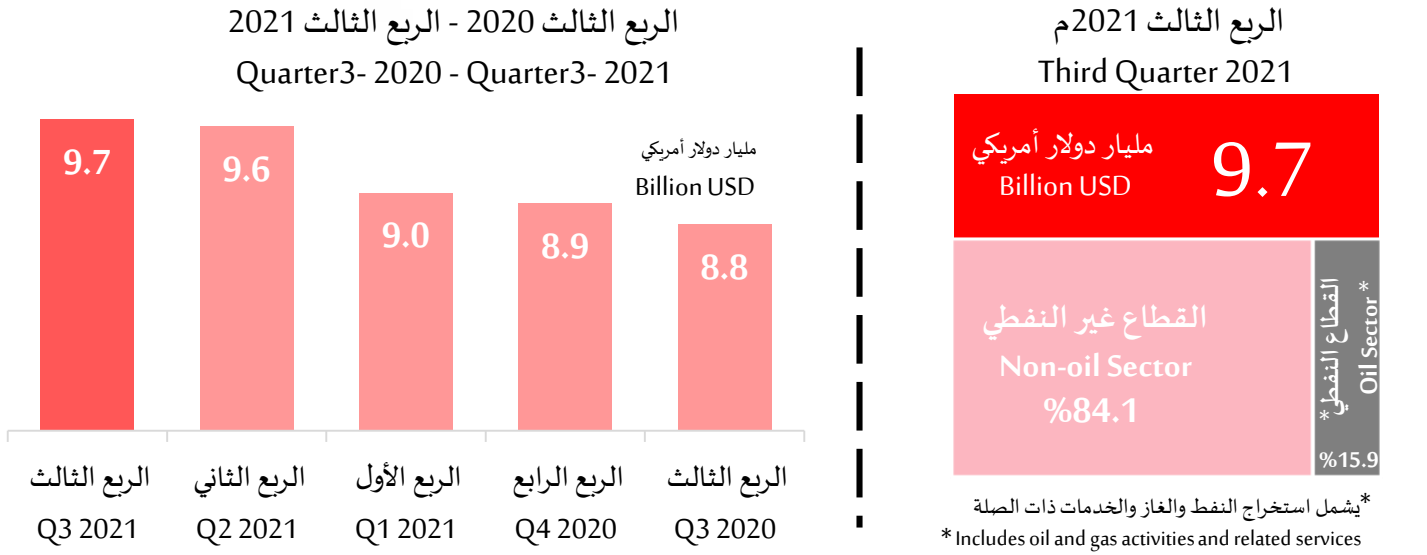


مملكة البحرين
Kingdom of Bahrain

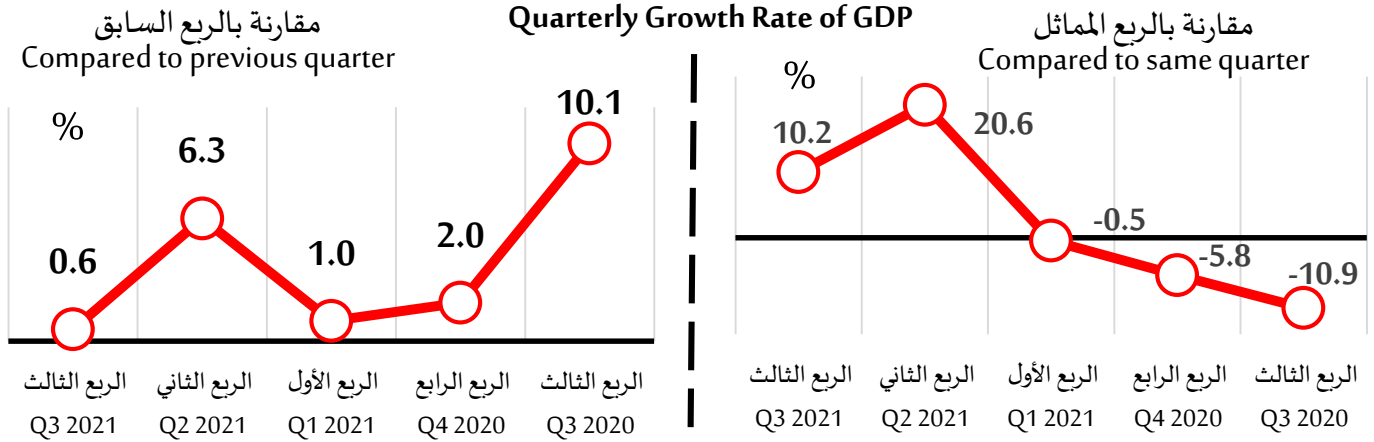
الناتج المحلي الإجمالي بالأسعار الجارية للربع الثالث 2021م Gross Domestic Product at Current Prices, Q3-2021



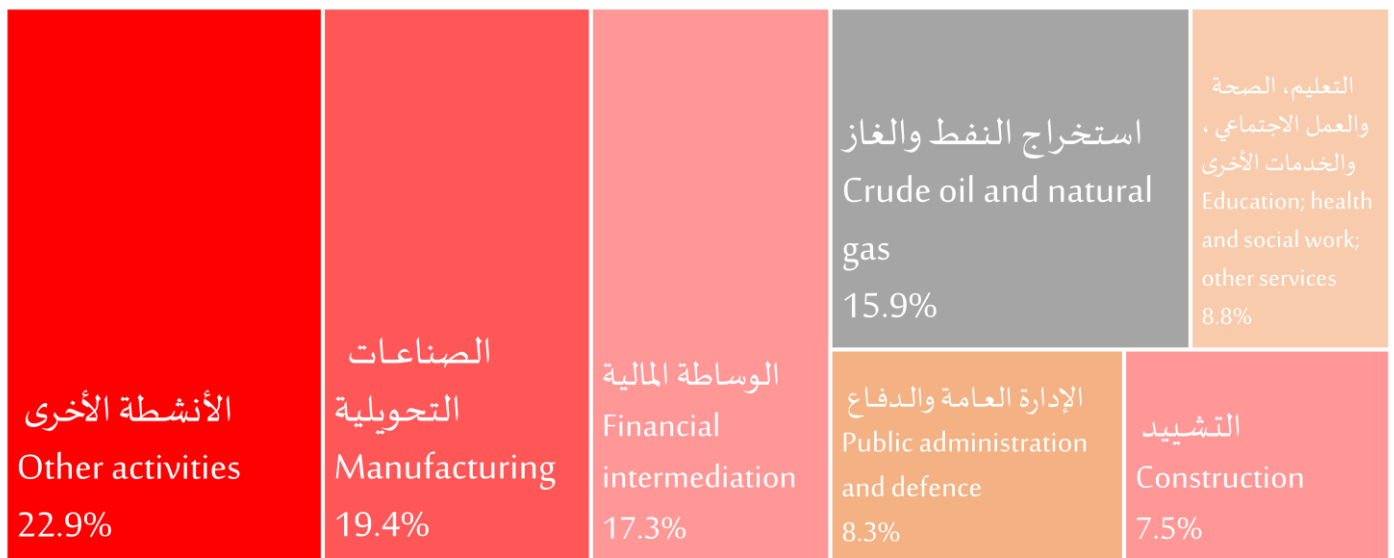
الناتج المحلي الإجمالي بالأسعار الجارية Quarterly Gross Domestic Product at Current Prices



معدل النمو الربع سنوي للناتج المحلي الإجمالي



مساهمة الأنشطة الاقتصادية في الناتج المحلي الإجمالي (%), الربع الثالث 2021م Share of Economic Activities in GDP (%), Quarter3- 2021

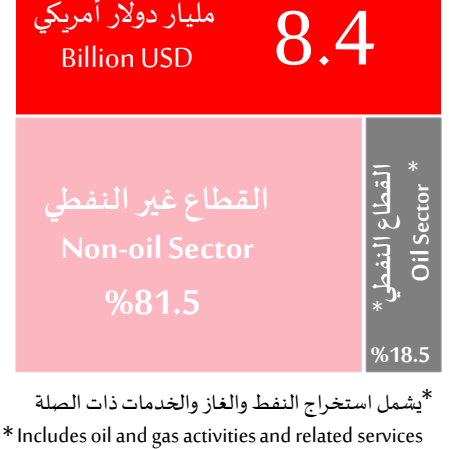
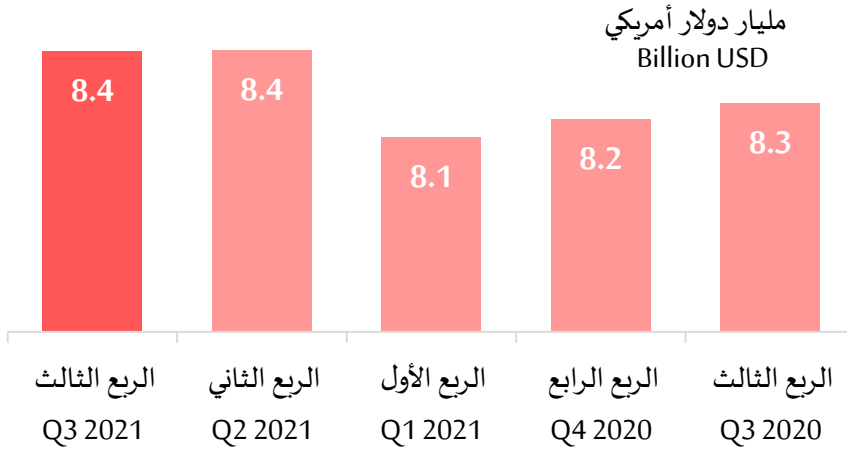




الناتج المحلي الإجمالي الربع سنوي بالأسعار الثابتة
Quarterly Gross Domestic Product at Constant Prices

الربع الثالث 2020 - الربع الثالث 2021
Quarter3- 2020 - Quarter3- 2021

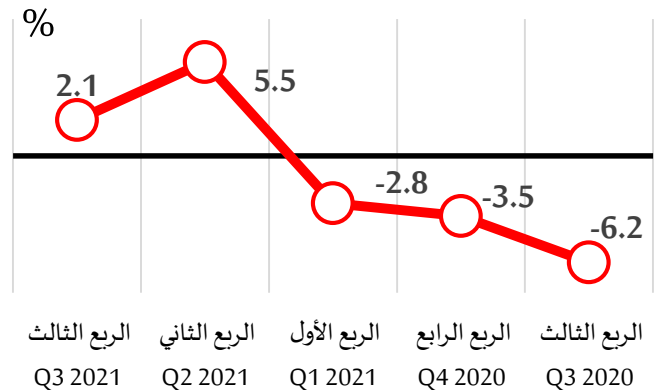
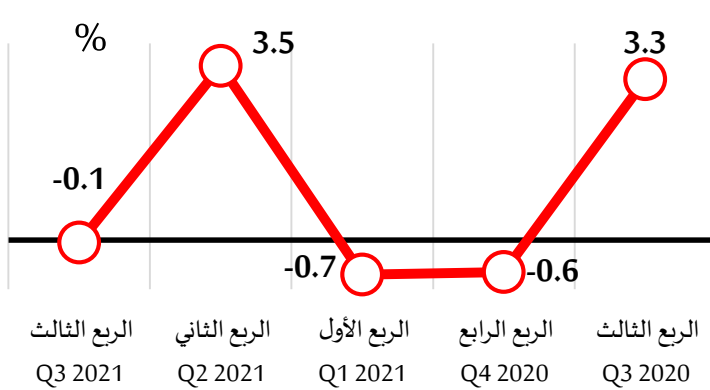
الربع الثالث 2021
Third Quarter 2021



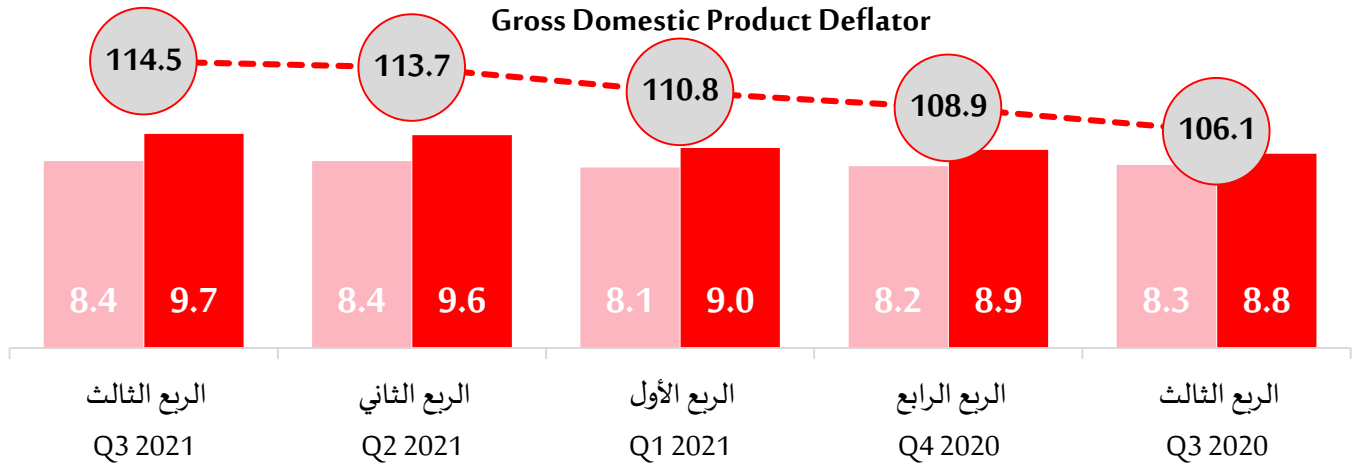
معدل النمو الربع سنوي للناتج المحلي الإجمالي
Quarterly Growth Rate of GDP

مقارنة بالربع السابق
Compared to previous quarter

مقارنة بالربع المماثل
Compared to same quarter



المخفض السعري الضمني الناتج المحلي الإجمالي
Gross Domestic Product Deflator



■ الناتج المحلي الإجمالي بالأسعار الجارية (مليار دولار أمريكي) ■ الناتج المحلي الإجمالي بالأسعار الثابتة (مليار دولار أمريكي) -○- الناتج المحلي الإجمالي
GDP at current prices (billion USD) GDP at constant prices (billion USD) GDP Deflator

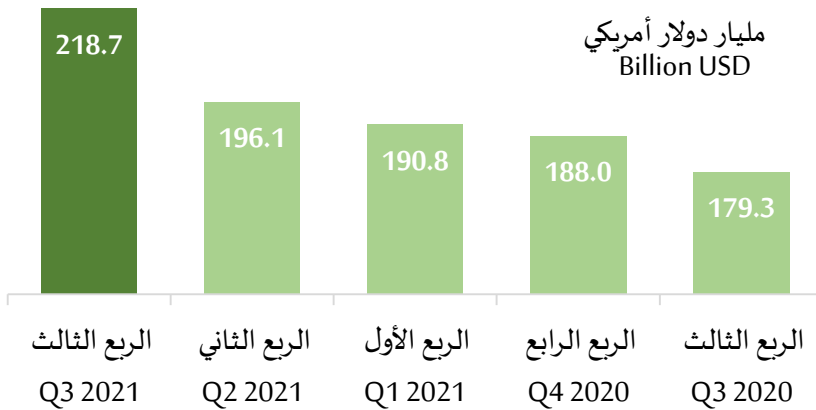


المملكة العربية السعودية
Kingdom of Saudi Arabia

الناتج المحلي الإجمالي بالأسعار الجارية
Quarterly Gross Domestic Product at Current Prices

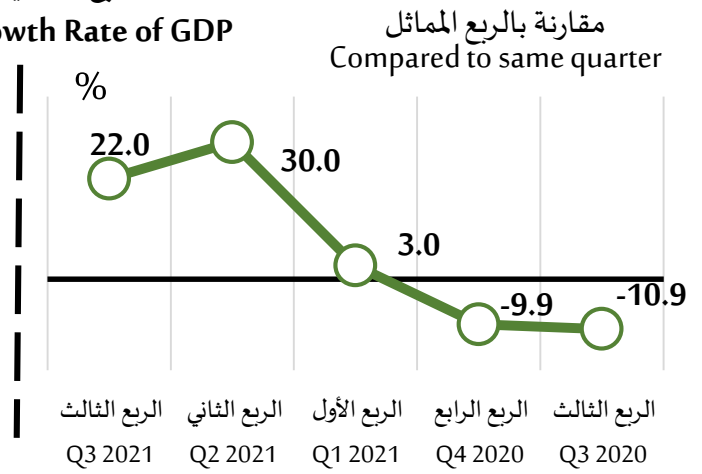
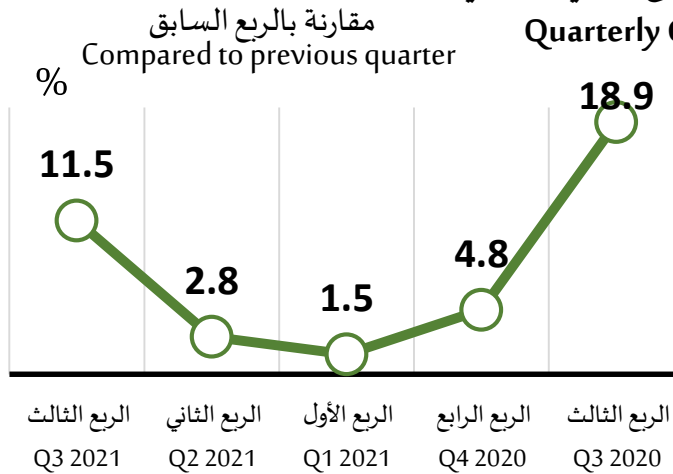
الربع الثالث 2020 - الربع الثالث 2021
Quarter3- 2020 - Quarter3- 2021

الربع الثالث 2021
Third Quarter 2021



معدل النمو الربع سنوي للناتج المحلي الإجمالي

Quarterly Growth Rate of GDP



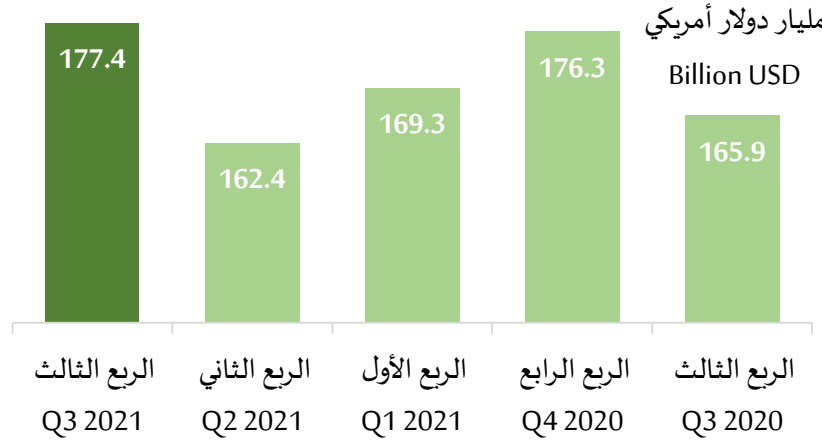
مساهمة الأنشطة الاقتصادية في الناتج المحلي الإجمالي (%), الربع الثالث 2021

Share of Economic Activities in GDP (%), Quarter3- 2021


| | | | | | | | |
|---|-------|--|-------|--|-------|--|------|
| استخراج النفط والغاز Crude oil and natural gas | 26.6% | الإدارة العامة والدفاع Public administration and defence | 17.4% | الصناعات التحويلية Manufacturing | 12.5% | تجارة الجملة والتجزئة، الفنادق والمطاعم Wholesale, retail trade, hotels and restaurants | 9.3% |
| الأنشطة الأخرى Other activities | 22.5% | الأنشطة العقارية والإيجارية وأنشطة المشاريع التجارية Real estate, renting and business activities | 6.2% | التشييد Construction | 5.5% | | |

الناتج المحلي الإجمالي الربع سنوي بالأسعار الثابتة
Quarterly Gross Domestic Product at Constant Prices

الربع الثالث 2020 - الربع الثالث 2021
Quarter3- 2020 - Quarter3- 2021

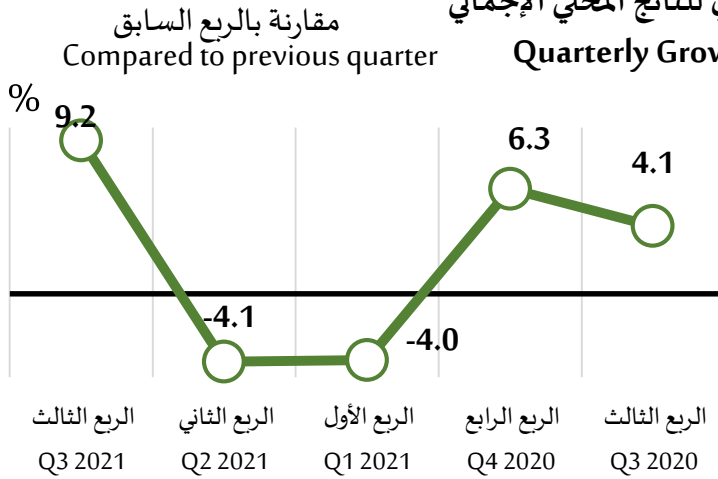


الربع الثالث 2021
Third Quarter 2021

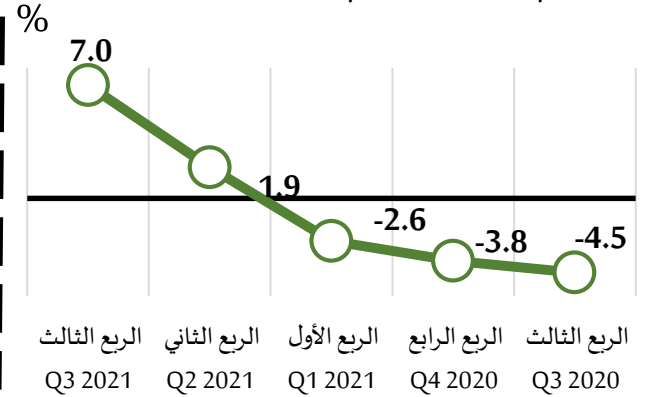


*يشمل استخراج النفط والغاز والخدمات ذات الصلة
* Includes oil and gas activities and related services

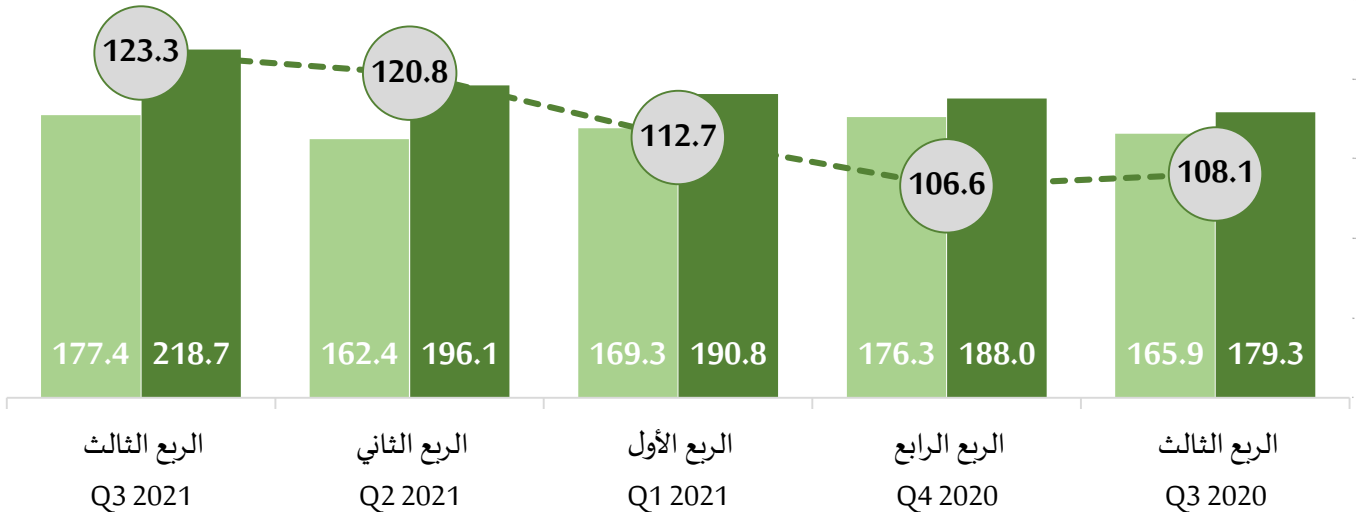
معدل النمو الربع سنوي للناتج المحلي الإجمالي
Quarterly Growth Rate of GDP



مقارنة بالربع المماثل
Compared to same quarter



المخفض السعري الضمني الناتج المحلي الإجمالي
Gross Domestic Product Deflator



■ الناتج المحلي الإجمالي بالأسعار الجارية (مليار دولار أمريكي) ■ الناتج المحلي الإجمالي بالأسعار الثابتة (مليار دولار أمريكي) ● - الناتج المحلي الإجمالي
GDP at current prices (billion USD) GDP at constant prices (billion USD) GDP Deflator

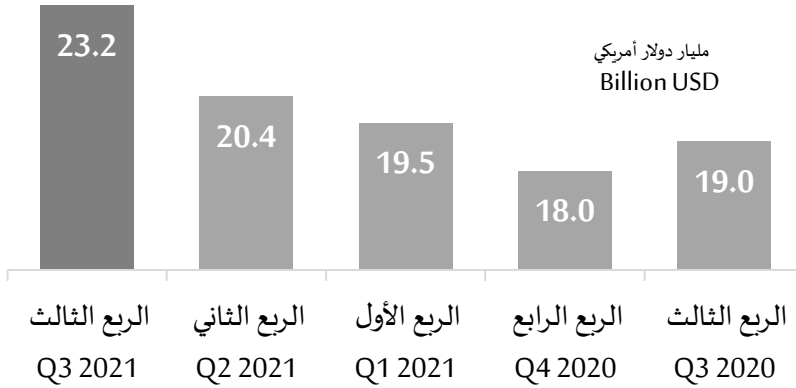


سلطنة عمان
Sultanate of Oman



الناتج المحلي الإجمالي بالأسعار الجارية
Quarterly Gross Domestic Product at Current Prices

الربع الثالث 2020 - الربع الثالث 2021
Quarter3- 2020 - Quarter3- 2021

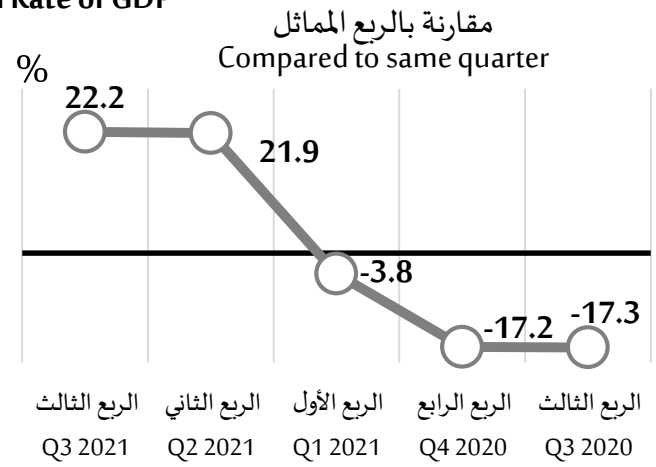
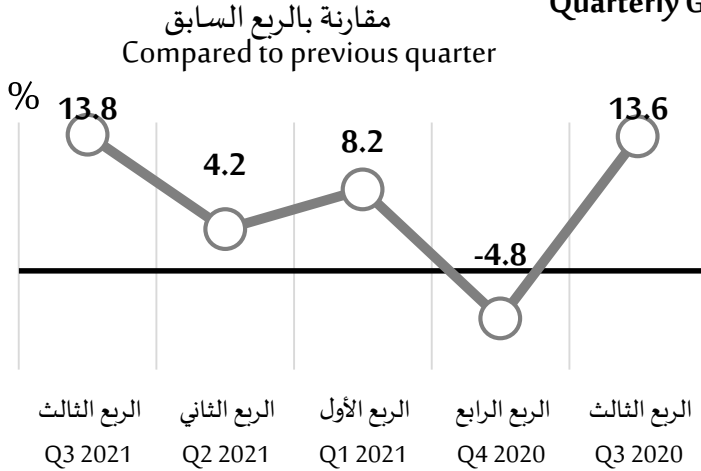


الربع الثالث 2021
Third Quarter 2021

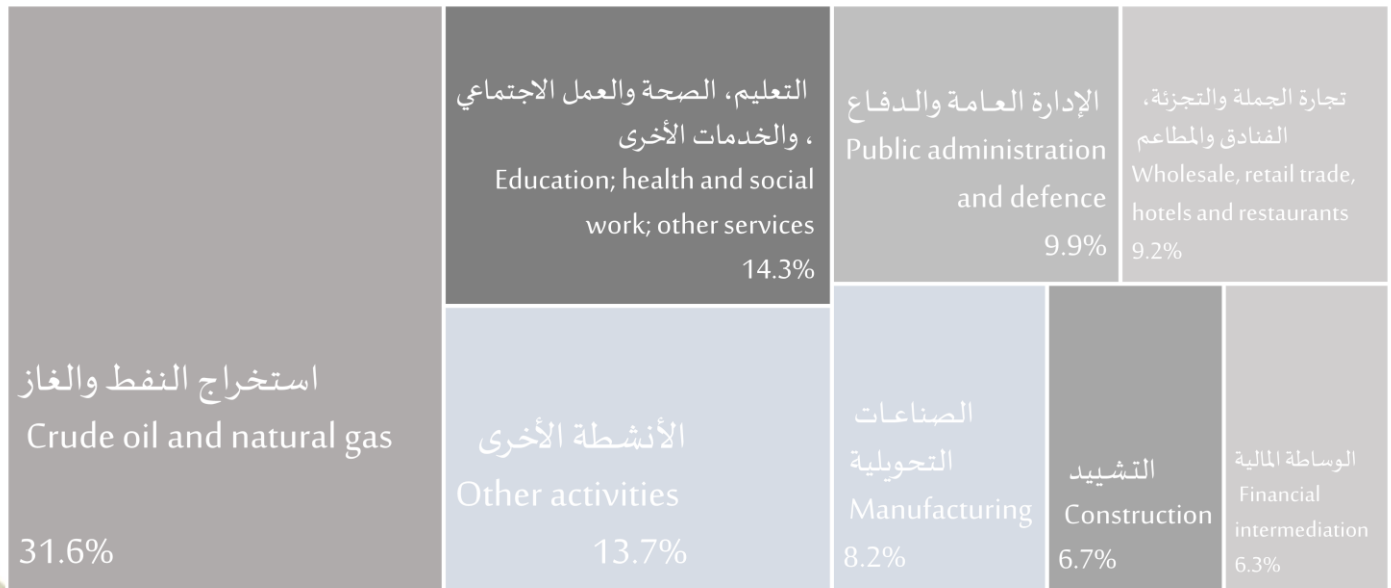



*يشمل استخراج النفط والغاز والخدمات ذات الصلة
* Includes oil and gas activities and related services

معدل النمو الربع سنوي للناتج المحلي الإجمالي
Quarterly Growth Rate of GDP



مساهمة الأنشطة الاقتصادية في الناتج المحلي الإجمالي (%), الربع الثالث 2021
Share of Economic Activities in GDP (%), Quarter3- 2021

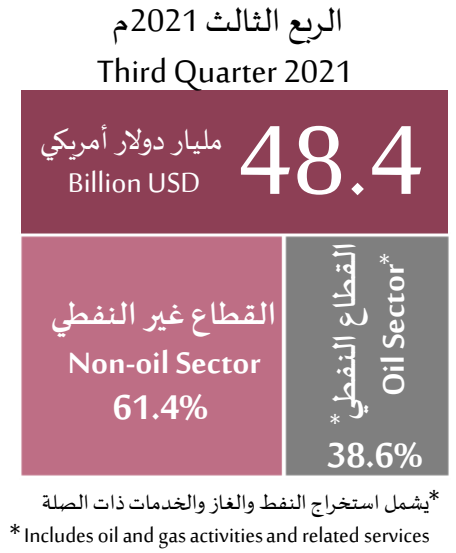
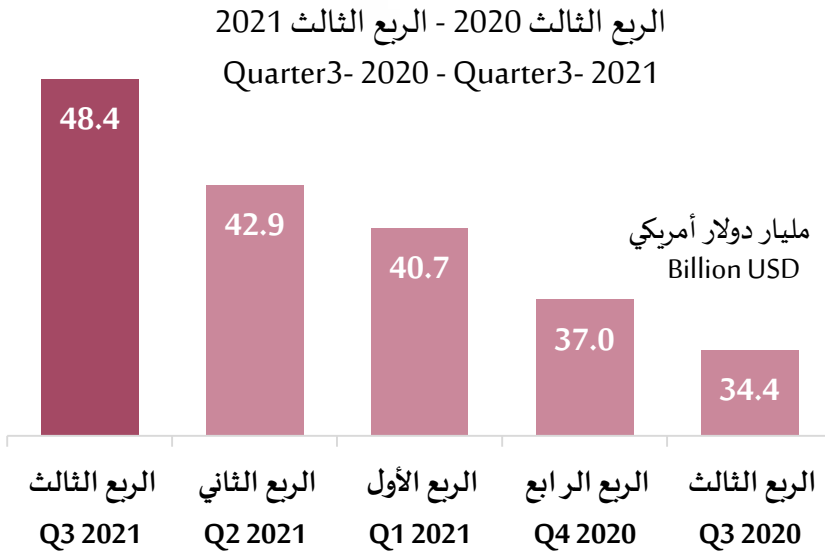




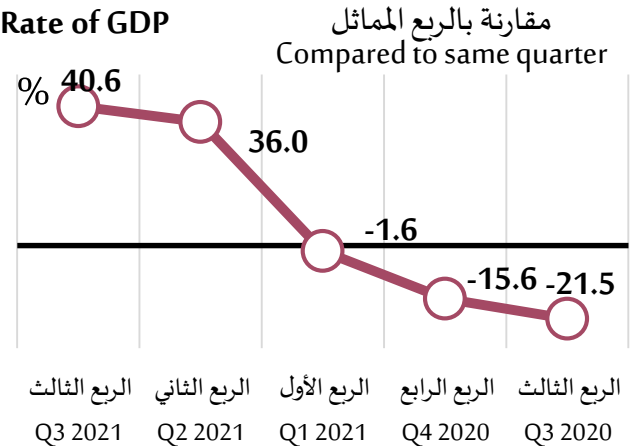
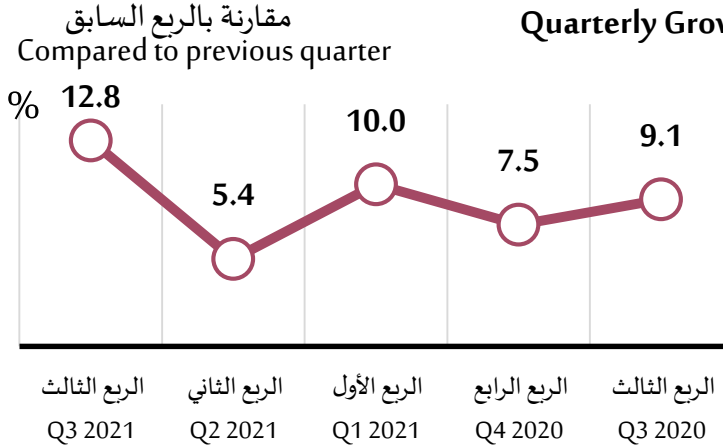
دولة قطر
State of Qatar



الناتج المحلي الإجمالي بالأسعار الجارية
Quarterly Gross Domestic Product at Current Prices



معدل النمو الربع سنوي للناتج المحلي الإجمالي
Quarterly Growth Rate of GDP

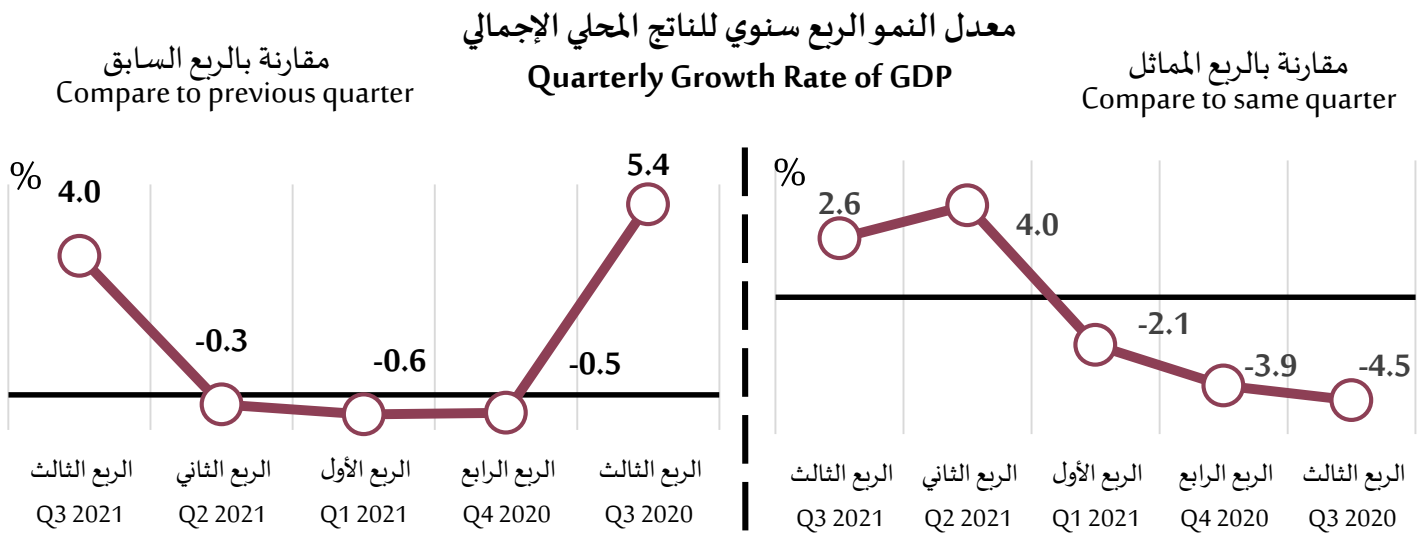
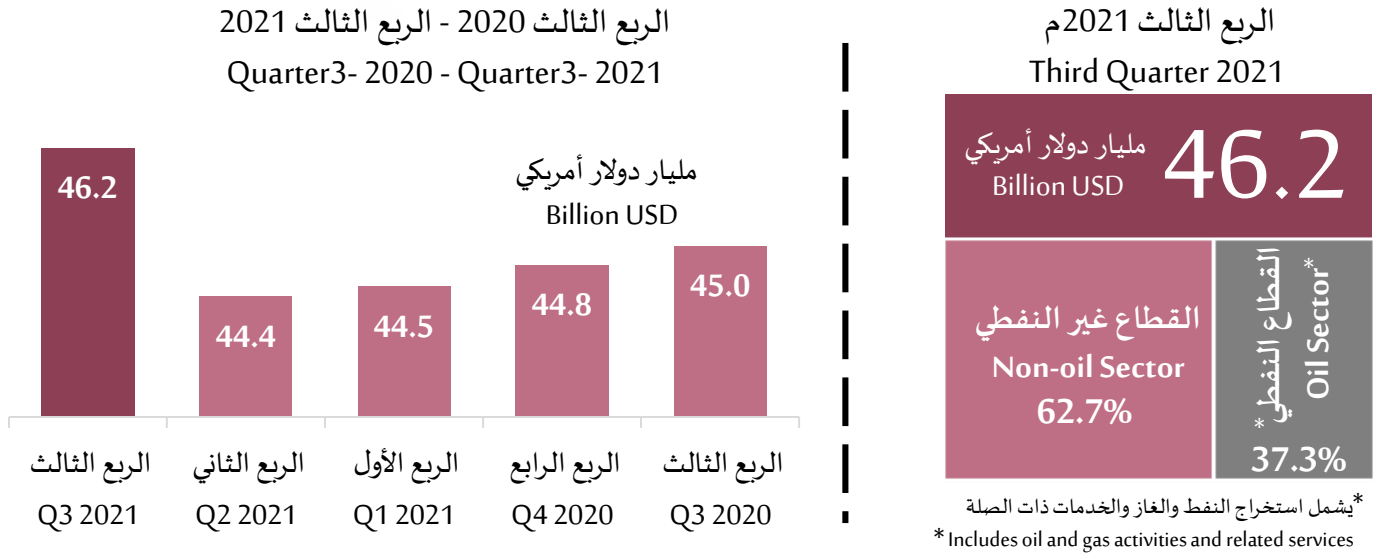


مساهمة الأنشطة الاقتصادية في الناتج المحلي الإجمالي (%), الربع الثالث 2021 م
Share of Economic Activities in GDP (%), Quarter3- 2021

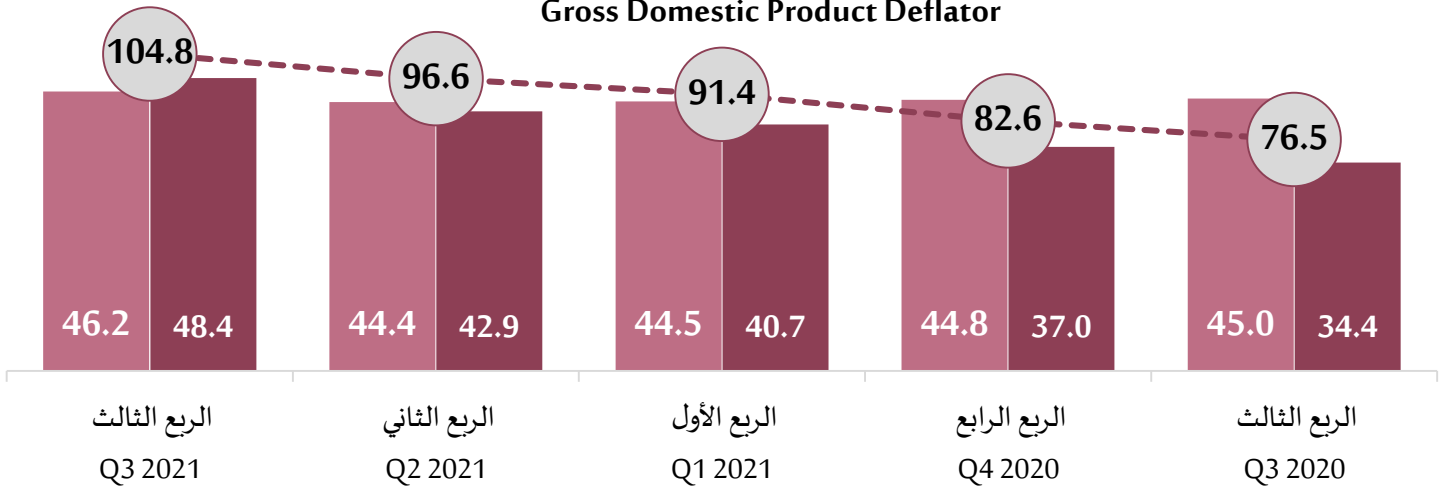
| | | | |
|--|---|--|--|
| استخراج النفط والغاز Crude oil and natural gas 38.6% | الأنشطة الأخرى Other activities 14.9% | الصناعات التحويلية Manufacturing 9.0% | الوساطة المالية Financial intermediation 8.7% |
| | التشييد Construction 13.0% | تجارة الجملة والتجزئة، الفنادق والمطاعم Wholesale, retail trade, hotels and restaurants 8.4% | التعليم، الصحة والعمل الاجتماعي، والخدمات الأخرى Education; health and social work; other services... |



الناتج المحلي الإجمالي الربع سنوي بالأسعار الثابتة
Quarterly Gross Domestic Product at Constant Prices



المخفض السعري الضمني الناتج المحلي الإجمالي
Gross Domestic Product Deflator



مصادر البيانات Data Sources

المركز الاتحادي للتنافسية والإحصاء، دولة الإمارات العربية المتحدة
<http://www.fcsa.gov.ae>



هيئة المعلومات والحكومة الإلكترونية، مملكة البحرين <http://www.cio.gov.bh>



الهيئة العامة للإحصاء، المملكة العربية السعودية
<http://www.stats.gov.sa>



المركز الوطني للإحصاء والمعلومات، سلطنة عُمان
<http://www.ncsi.gov.om>



جهاز التخطيط والإحصاء، دولة قطر
<http://www.qsa.gov.qa>



الإدارة المركزية للإحصاء، دولة الكويت
<http://www.csb.gov.kw>

