

الناتج المحلي الإجمالي في دول مجلس التعاون Gross Domestic Product (GDP) in GCC countries

تقرير ربع سنوي
Quarterly report

الربع الأول
First Quarter
2022

الناتج المحلي الإجمالي في دول
مجلس التعاون للربع الأول 2022م
Gross domestic product (GDP) in
GCC countries, first quarter 2022

This publication was prepared based on the statistical publication guide that certified by the GCC-STAT.

تم إعداد هذا الإصدار لخدمة المستخدمين استنادًا إلى دليل الإصدارات الإحصائية المعتمد من قبل المركز الإحصائي لدول مجلس التعاون لدول الخليج العربية.

An electronic copy of the publication is available on the center's website, at the following link:

النسخة الإلكترونية من الإصدار متاحة على الموقع الإلكتروني للمركز حسب الرابط التالي:

<https://www.gccstat.org/ar/statistic/publications/national-accounts-in-gcc-countries>

©Muharram 1444, Aug 2022

All rights reserved.

In case of quotation, please refer to this publication as follows:
Statistical Centre for the Cooperation Council for the Arab Countries of the Gulf ("GCC-Stat"), 2022, Quarterly Report, Gross Domestic Product (GDP) in GCC countries, first quarter 2022, Muscat - Sultanate of Oman.

All correspondence should be directed to:

Statistical Centre for the Cooperation Council for the Arab Countries of the Gulf ("GCC-Stat")

P.O. box 840, Muscat -Sultanate of Oman

Phone: +968 24346499

Fax: + 968 24343228

Email: info@gccstat.org

Web page: www.gccstat.org

©محرم 1444هـ، أغسطس 2022م

جميع الحقوق محفوظة.

في حالة الاقتباس يرجى الإشارة إلى هذا الإصدار كما يلي:
المركز الإحصائي لدول مجلس التعاون لدول الخليج العربية -GCC- STAT، 2022م، التقرير الربع سنوي، الناتج المحلي الإجمالي في دول مجلس التعاون -الربع الأول 2022م، مسقط - سلطنة عمان.

جميع المراسلات توجهه إلى :

المركز الإحصائي لدول مجلس التعاون لدول الخليج العربية

ص.ب. 840، مسقط - سلطنة عمان

هاتف: + 968 24346499

فاكس: + 968 24343228

البريد الإلكتروني: info@gccstat.org

الصفحة الإلكترونية: www.gccstat.org

المحتويات

Contents

Contents	Page No. رقم الصفحة	المحتويات
Introduction	4	المقدمة
Notice to users	5	تنويه للمستخدمين.
Gross domestic product at current prices in GCC countries, first quarter 2022	6	النتائج المحلي الإجمالي بالأسعار الجارية في دول مجلس التعاون للربع الأول 2022م.
Gross domestic product at constant prices in GCC countries, first quarter 2022	7	النتائج المحلي الإجمالي بالأسعار الثابتة في دول مجلس التعاون للربع الأول 2022م.
Gross domestic product at current prices in Kingdom of Bahrain, first quarter 2022.	9	النتائج المحلي الإجمالي بالأسعار الجارية في مملكة البحرين للربع الأول 2022م.
Gross domestic product at constant prices in prices in Kingdom of Bahrain, first quarter 2022.	10	النتائج المحلي الإجمالي بالأسعار الثابتة في مملكة البحرين للربع الأول 2022م.
Gross domestic product at current prices in Kingdom of Saudi Arabia, first quarter 2022.	12	النتائج المحلي الإجمالي بالأسعار الجارية في المملكة العربية السعودية للربع الأول 2022م.
Gross domestic product at constant prices in Kingdom of Saudi Arabia, first quarter 2022.	13	النتائج المحلي الإجمالي بالأسعار الثابتة في المملكة العربية السعودية للربع الأول 2022م.
Gross domestic product at current prices in Sultanate of Oman, first quarter 2022.	15	النتائج المحلي الإجمالي بالأسعار الجارية في سلطنة عمان للربع الأول 2022م.
Gross domestic product at constant prices in Sultanate of Oman, first quarter 2022.	16	النتائج المحلي الإجمالي بالأسعار الثابتة في سلطنة عمان للربع الأول 2022م.
Gross domestic product at current prices in State of Qatar, first quarter 2022.	18	النتائج المحلي الإجمالي بالأسعار الجارية في دولة قطر للربع الأول 2022م.
Gross domestic product at constant prices in State of Qatar, first quarter 2022.	19	النتائج المحلي الإجمالي بالأسعار الثابتة في دولة قطر للربع الأول 2022م.
Data Sources	20	مصادر البيانات

مقدمة Introduction

يسر المركز الإحصائي لدول مجلس التعاون لدول الخليج العربية أن يصدر هذا التقرير حول تقديرات الناتج المحلي الإجمالي في دول مجلس التعاون خلال الربع الأول من عام 2022م، حيث تم إعداد هذا التقرير ليوفر صورة أولية عن الأداء الاقتصادي في دول مجلس التعاون بناء على البيانات الوطنية.

يأتي إعداد هذا النموذج من نشر البيانات ضمن جهود المركز لمواكبة احتياجات المستخدمين لتقارير إحصائية سريعة وسهلة الاستعراض ومحدثة.

The Statistical Centre for the Cooperation Council for the Arab Countries of the Gulf ("GCC-Stat") is pleased to issue this report on Gross domestic product (GDP) in GCC countries during the first quarter of 2022. This report has been prepared to provide a preliminary picture of the economic performance in GCC countries based on national data.

The preparation of this kind of reports comes as part of the GCC-Stat's efforts to keep pace with users' needs for quick, easy-to-review and up-to-date statistical reports.

تنويه للمستخدمين Notice to users

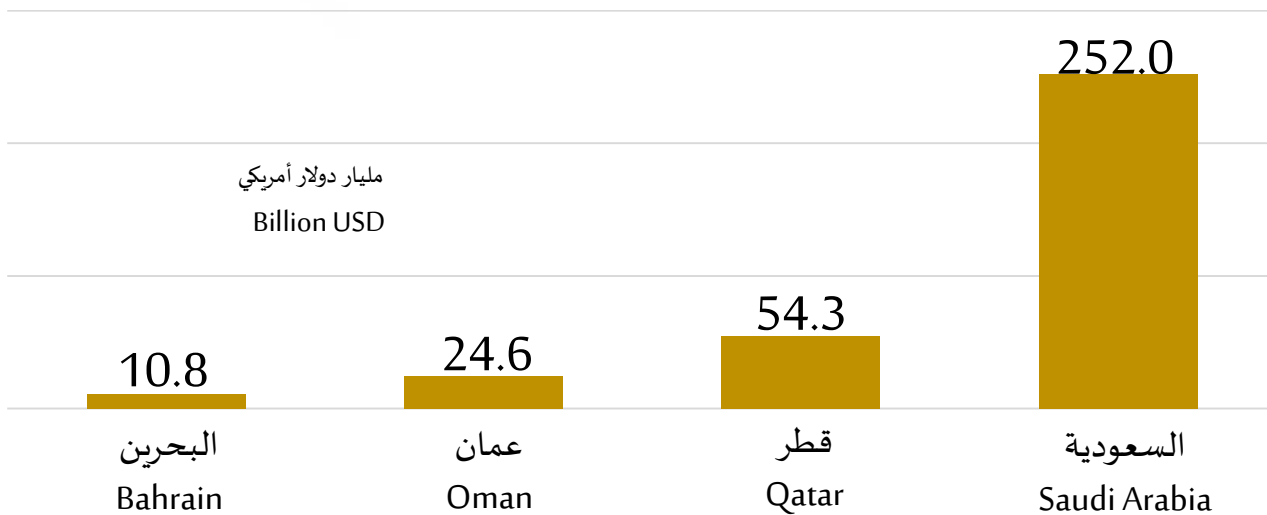
يصدر هذا التقرير حول تقديرات الناتج المحلي الإجمالي الربع سنوي في دول مجلس التعاون بناء على البيانات التي توفرها الدول الأعضاء، وتجدر الإشارة إلى ما يلي:

- لا تتوفر تقديرات الناتج المحلي الإجمالي الربع سنوي في كل من دولة الإمارات العربية المتحدة ودولة الكويت سواء بالأسعار الجارية أو بالأسعار الثابتة للعامين 2021 م و 2022 م.
- تعتمد كل من مملكة البحرين والمملكة العربية السعودية سنة 2010 كأساس للتقديرات بالأسعار الثابتة (2010=100)، بينما سلطنة عمان ودولة قطر تعتمد سنة 2018 أساساً للتقديرات بالأسعار الثابتة (2018=100).
- القطاع النفطي يشمل أنشطة استخراج النفط و الغاز و الخدمات ذات الصلة.
- المخفض الضمني السعري للناتج المحلي الإجمالي هو نتيجة قسمة الناتج المحلي الإجمالي بالأسعار الجارية على الناتج المحلي الإجمالي بالأسعار الثابتة مضروباً في مائة، ويعكس هذا المؤشر التغيرات في الأسعار مقارنة بسنة الأساس.

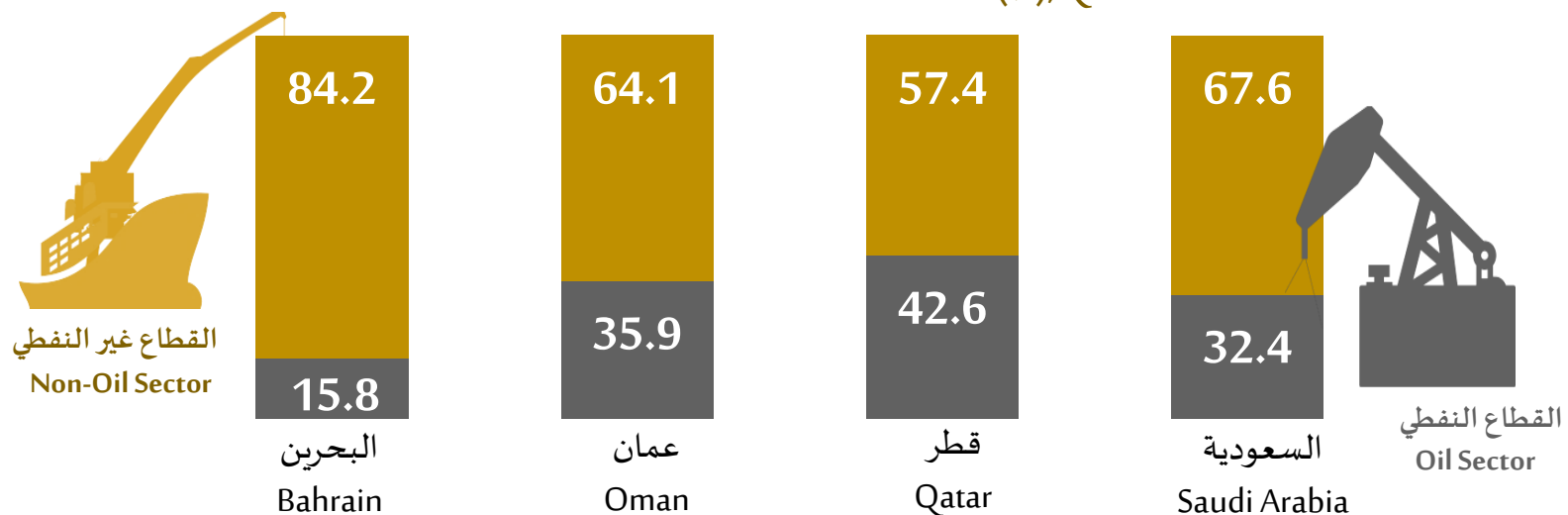
This report is issued for the estimates of the quarterly Gross Domestic Product (GDP) in GCC countries based on the data provided by the member countries, and it is necessary to refer to the following :

- Estimates of the quarterly GDP are not available in both United Arab Emirates and State of Kuwait, either at current or constant prices for the years 2021 and 2022.
- Kingdom of Bahrain and Kingdom of Saudi Arabia used the year 2010 as a basis for estimates at constant prices (2010 = 100), while Sultanate of Oman and State of Qatar used the year 2018 as a basis for estimates at constant prices (2018 = 100).
- The oil sector includes oil and gas extraction activities and related services.
- GDP Deflator is the result of dividing the GDP at current prices by the GDP at constant prices multiplied by one hundred. This indicator reflects changes in prices compared to a base year.

الناتج المحلي الإجمالي بالأسعار الجارية، الربع الأول 2022م¹
Gross Domestic Product at Current Prices, Quarter 1 - 2022¹



المساهمة النسبية للقطاعين النفطي وغير النفطي في الناتج المحلي الإجمالي (%). الربع الأول 2022م²
Contribution of the Oil and Non-Oil Sectors to GDP (%), Quarter 1- 2022²



معدل نمو الناتج المحلي الإجمالي بالأسعار الجارية في الربع الأول 2022م
GDP at Current Prices Growth Rate, Quarter 1 - 2022

مقارنة بالربع الرابع 2021م
Compared to Quarter 4- 2021

Saudi Arabia	%10.5	السعودية
Qatar	%13.2	قطر
Oman	%6.2	عمان
Bahrain	%2.1	البحرين

مقارنة بالربع الأول 2021م
Compared to Quarter 1- 2021

Saudi Arabia	%32.1	السعودية
Qatar	%33.4	قطر
Oman	%25.7	عمان
Bahrain	%19.7	البحرين

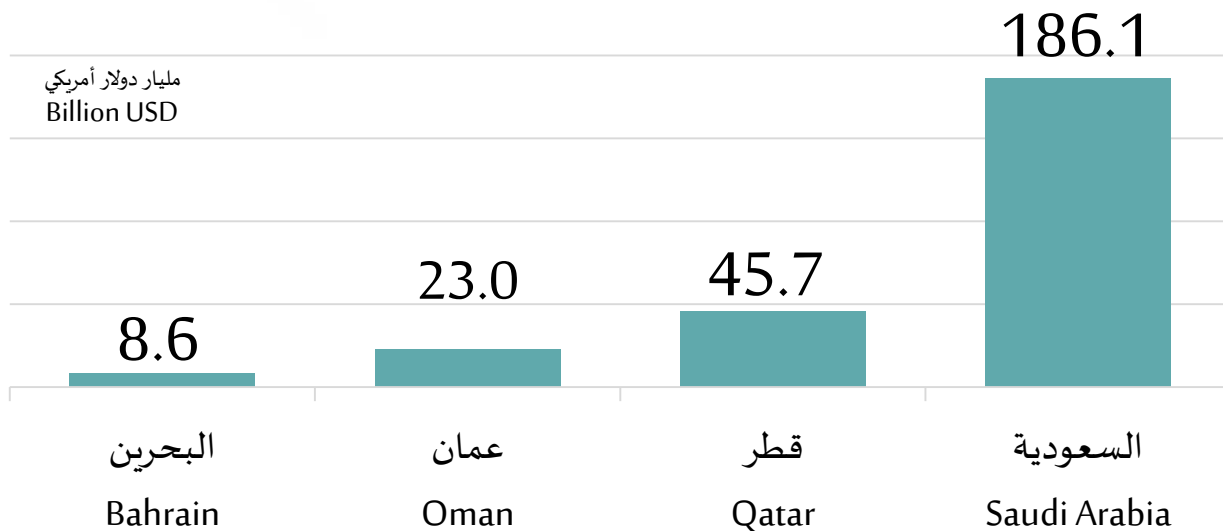
¹Data for Emirates and Kuwait are not available

²Oil sector includes oil and gas activities and related services

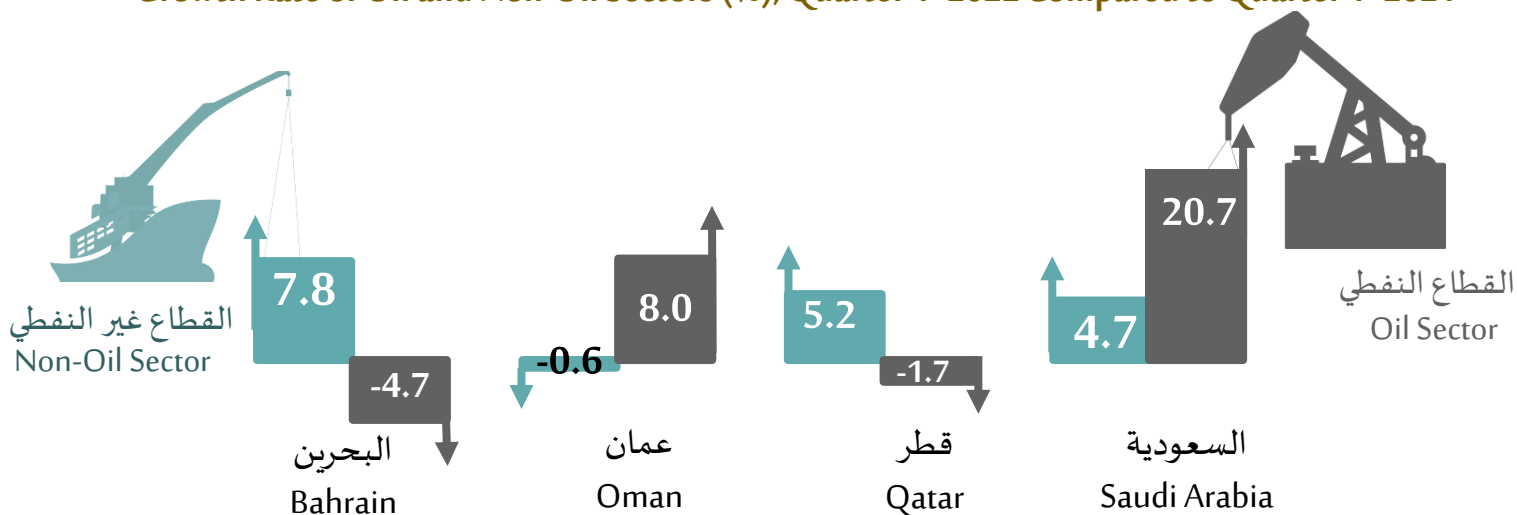
¹بيانات كل من الإمارات والكويت غير متوفرة.

²القطاع النفطي يشمل أنشطة النفط والغاز والخدمات ذات الصلة

الناتج المحلي الإجمالي بالأسعار الثابتة، الربع الأول 2022م³
Gross Domestic Product at Constant Prices, Quarter 1 - 2022³



معدل نمو القطاعين النفطي وغير النفطي (%)، الربع الأول 2022م مقارنة بالربع الأول 2021م
Growth Rate of Oil and Non-Oil Sectors (%), Quarter 1- 2022 Compared to Quarter 1- 2021



معدل نمو الناتج المحلي الإجمالي بالأسعار الثابتة في الربع الأول 2022م
GDP at Constant Prices Growth Rate, Quarter 1- 2022

مقارنة بالربع الرابع 2021م
Compared to Quarter 4- 2021

مقارنة بالربع الأول 2021م
Compared to Quarter 1 - 2021

Saudi Arabia	%1.1-	السعودية	Saudi Arabia	%9.9	السعودية
Oman	%1.0-	عمان	Oman	%2.1	عمان
Qatar	%0.3-	قطر	Qatar	%2.5	قطر
Bahrain	%0.5	البحرين	Bahrain	%5.5	البحرين

³Base year for Bahrain and Saudi Arabia is 2010, while for Oman & Qatar is 2018.

No data is available for the rest of GCC countries.

³سنة الأساس لكل من البحرين والسعودية 2010م بينما لعمان وقطر 2018م.

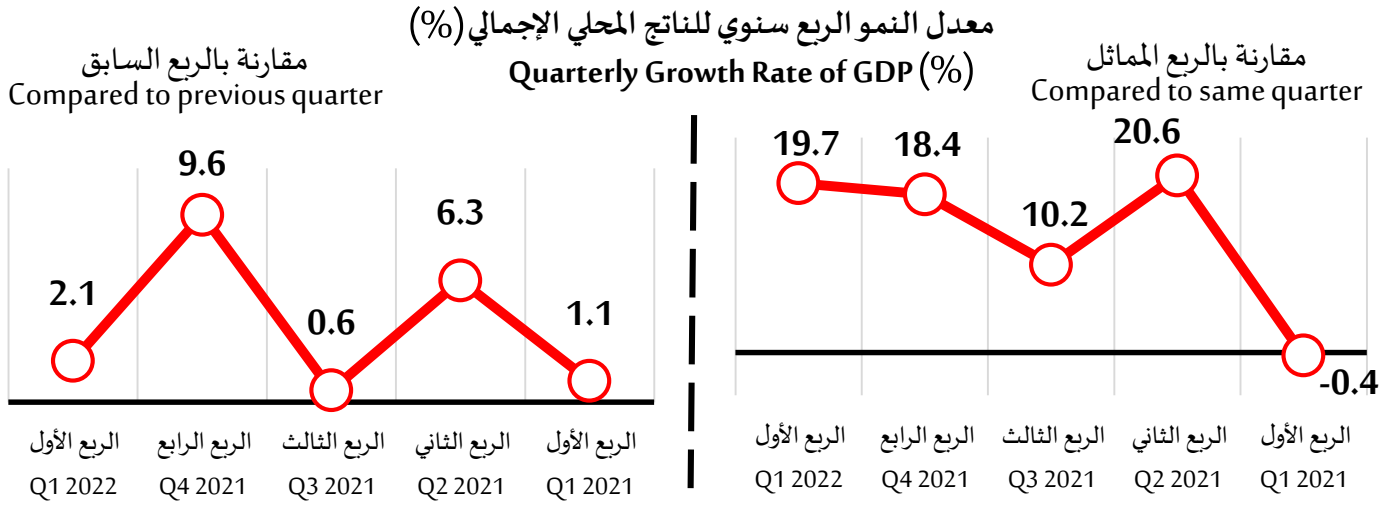
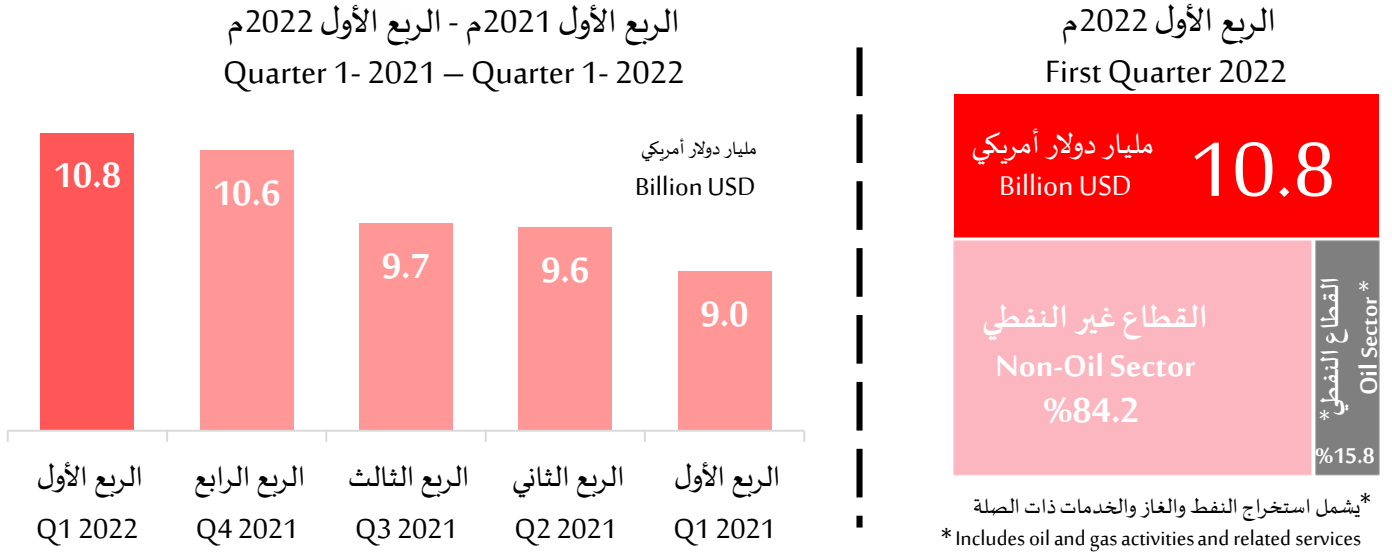
ولا تتوفر بيانات لبقية دول مجلس التعاون.




مملكة البحرين
Kingdom of Bahrain

الناتج المحلي الإجمالي في دول مجلس التعاون للربع الأول 2022م Gross Domestic Product (GDP) in GCC countries, Q1-2022

الناتج المحلي الإجمالي الربع سنوي بالأسعار الجارية Quarterly Gross Domestic Product at Current Prices



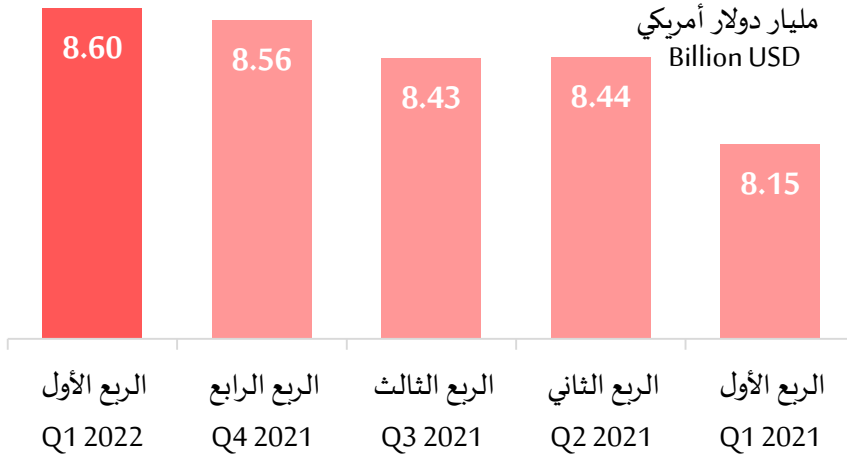
مساهمة الأنشطة الاقتصادية في الناتج المحلي الإجمالي (%), الربع الأول 2022م Share of Economic Activities in GDP (%), Quarter 1- 2022



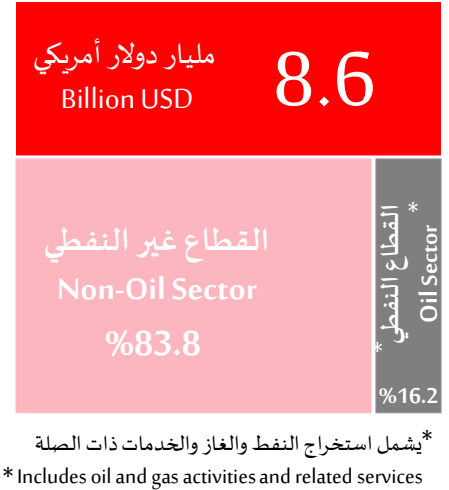


الناتج المحلي الإجمالي الربع سنوي بالأسعار الثابتة
Quarterly Gross Domestic Product at Constant Prices

الربع الأول 2021 - الربع الأول 2022
Quarter 1- 2021 – Quarter 1- 2022



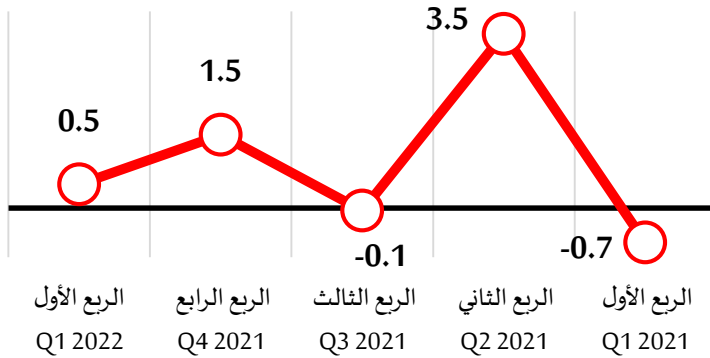
الربع الأول 2022
First Quarter 2022



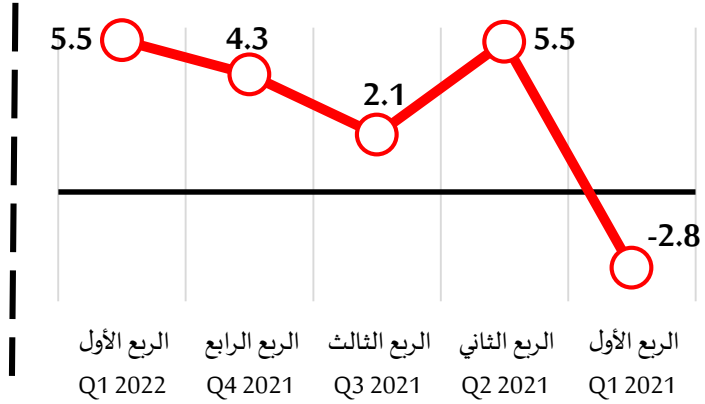
* يشمل استخراج النفط والغاز والخدمات ذات الصلة
* Includes oil and gas activities and related services

معدل النمو الربع سنوي للناتج المحلي الإجمالي (%)

مقارنة بالربع السابق
Compared to previous quarter

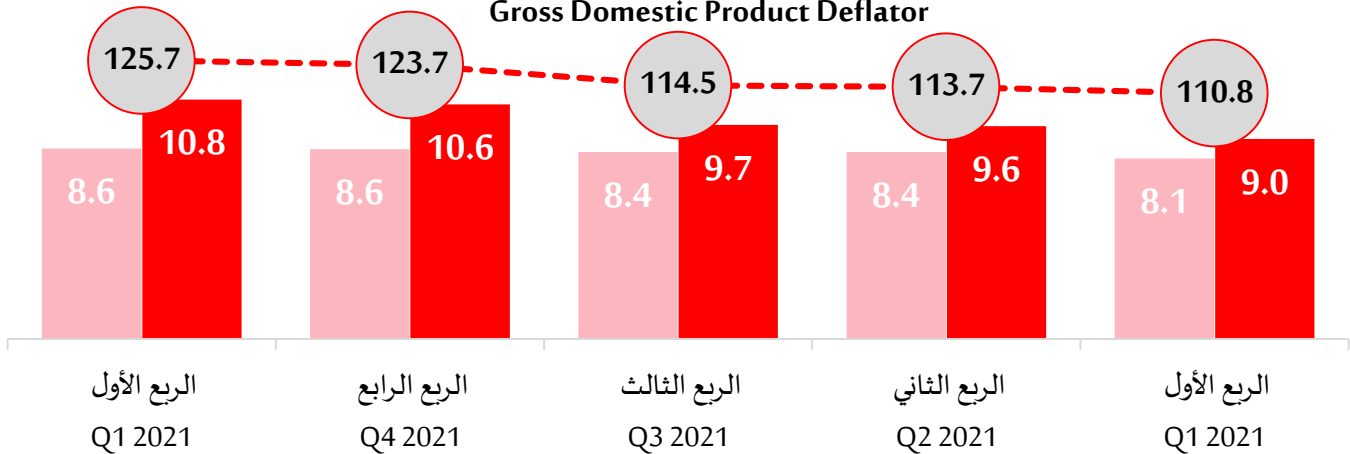


مقارنة بالربع المماثل
Compared to same quarter



المخفض السعري الضمني للناتج المحلي الإجمالي

Gross Domestic Product Deflator



■ الناتج المحلي الإجمالي بالأسعار الجارية (مليار دولار أمريكي) ■ الناتج المحلي الإجمالي بالأسعار الثابتة (مليار دولار أمريكي) -○- الناتج المحلي الإجمالي
GDP at current prices (billion USD) GDP at constant prices (billion USD) GDP Deflator

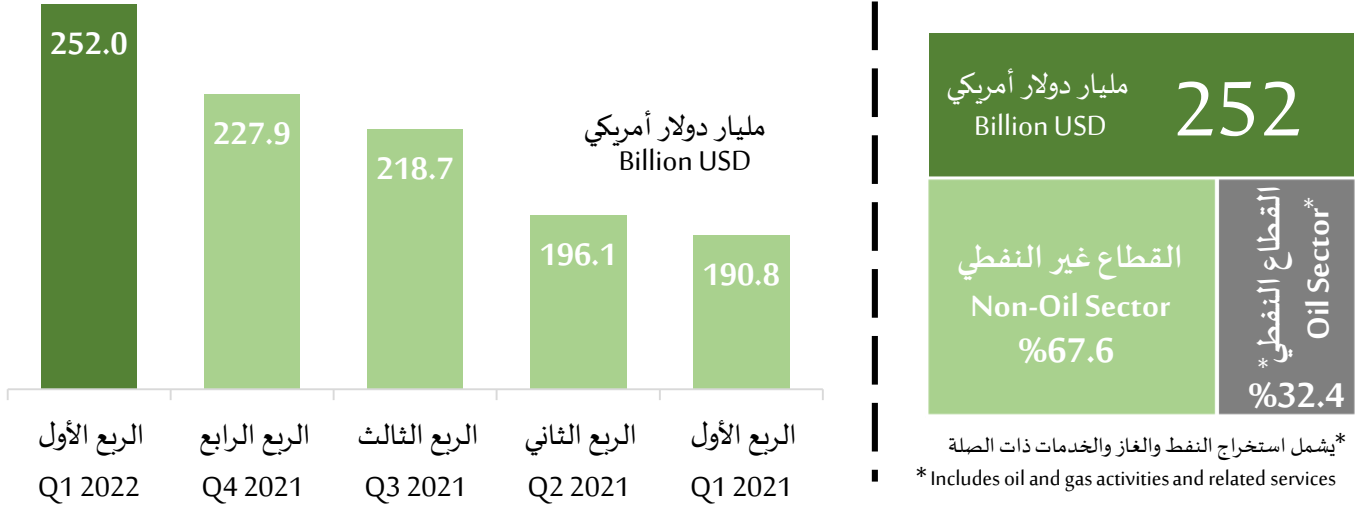


المملكة العربية السعودية
Kingdom of Saudi Arabia

الناتج المحلي الإجمالي بالأسعار الجارية
Quarterly Gross Domestic Product at Current Prices

الربع الأول 2021م - الربع الأول 2022م
Quarter 1- 2021 – Quarter 1- 2022

الربع الأول 2022م
First Quarter 2022

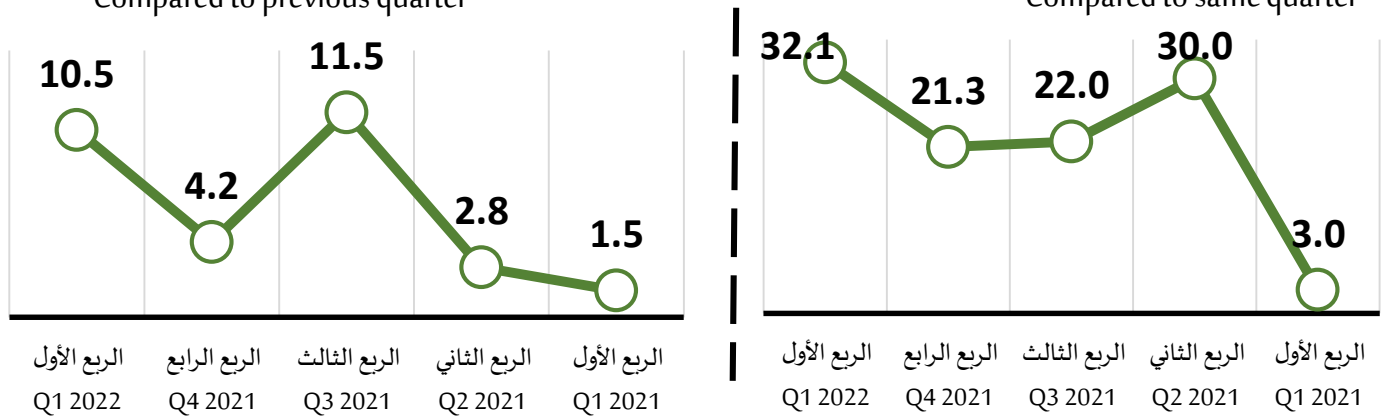


معدل النمو الربع سنوي للناتج المحلي الإجمالي (%)

مقارنة بالربع السابق
Compared to previous quarter

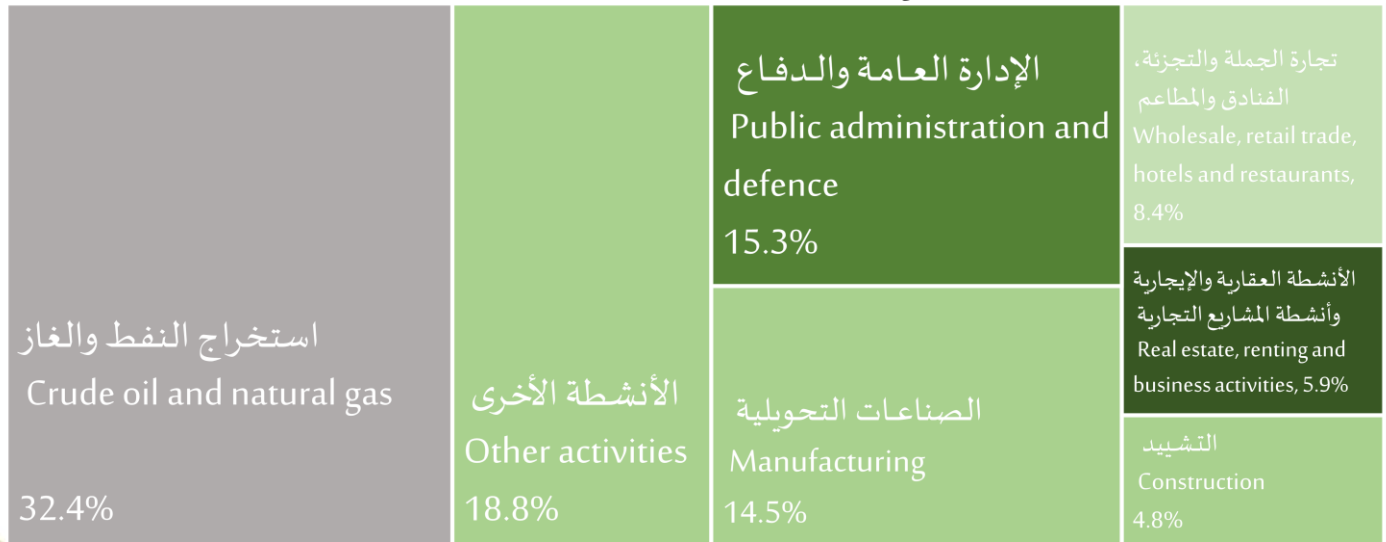
Quarterly Growth Rate of GDP (%)

مقارنة بالربع المماثل
Compared to same quarter



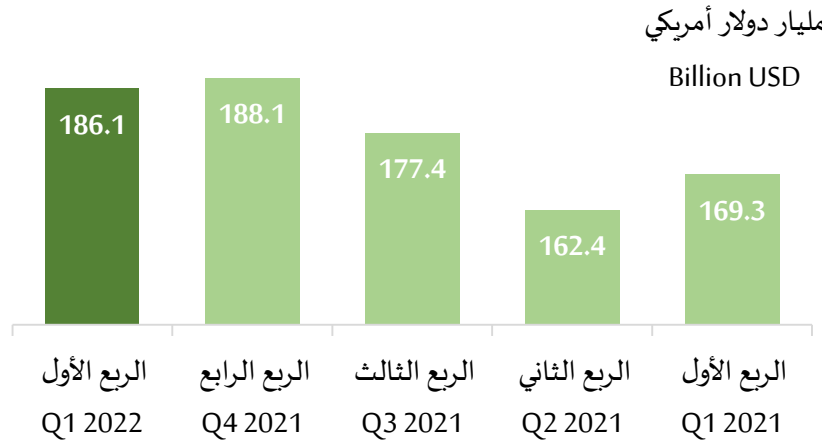
مساهمة الأنشطة الاقتصادية في الناتج المحلي الإجمالي (%), الربع الأول 2022م

Share of Economic Activities in GDP (%), Quarter 1- 2022




الناتج المحلي الإجمالي الربع سنوي بالأسعار الثابتة
Quarterly Gross Domestic Product at Constant Prices

الربع الأول 2021 - الربع الأول 2022
Quarter 1- 2021 – Quarter 1- 2022



الربع الأول 2022
First Quarter 2022

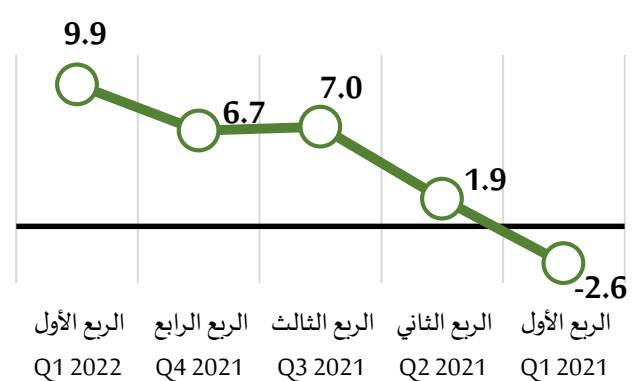
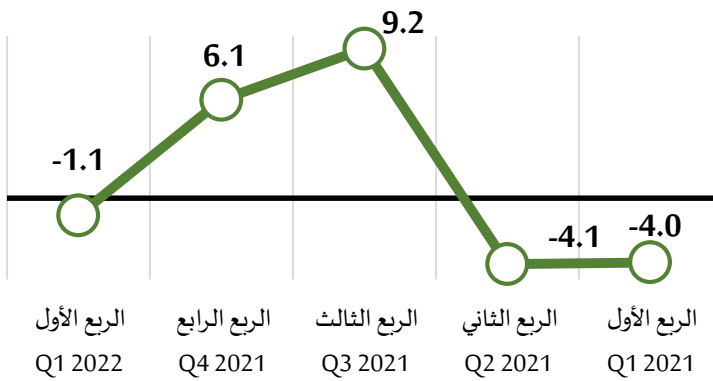


*يشمل استخراج النفط والغاز والخدمات ذات الصلة
* Includes oil and gas activities and related services

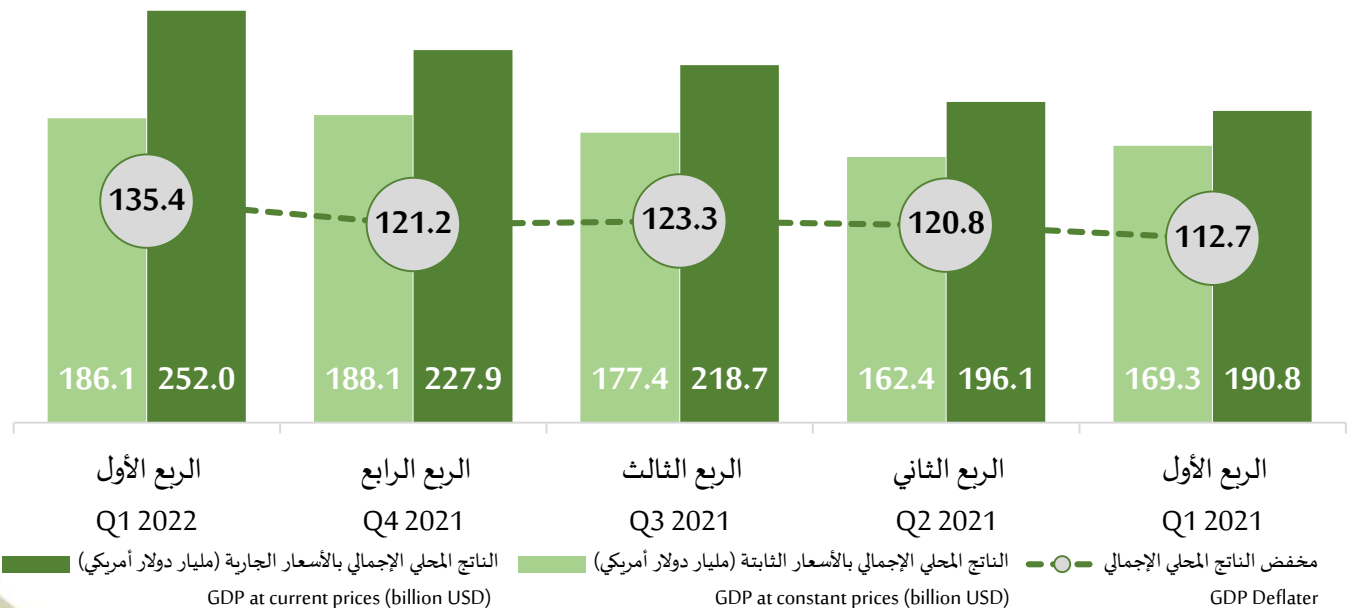
معدّل النمو الربع سنوي للناتج المحلي الإجمالي (%)
Quarterly Growth Rate of GDP (%)

مقارنة بالربع السابق
Compared to previous quarter

مقارنة بالربع المماثل
Compared to same quarter



المخفض السعري الضمني للناتج المحلي الإجمالي
Gross Domestic Product Deflator





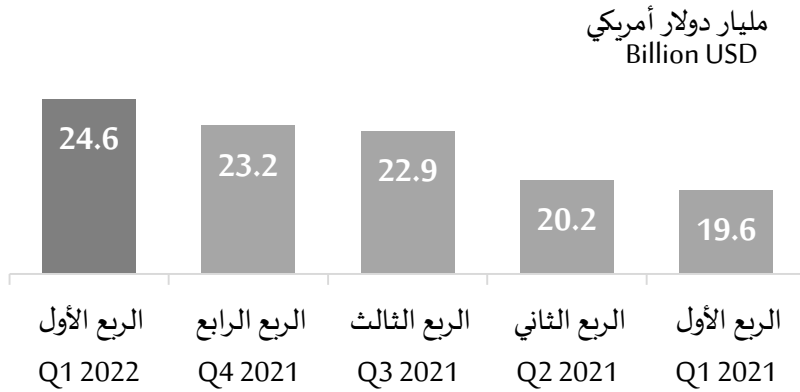
سلطنة عمان
Sultanate of Oman



الناتج المحلي الإجمالي بالأسعار الجارية
Quarterly Gross Domestic Product at Current Prices

الربع الأول 2021 م - الربع الأول 2022 م
Quarter1- 2021 – Quarter1- 2022

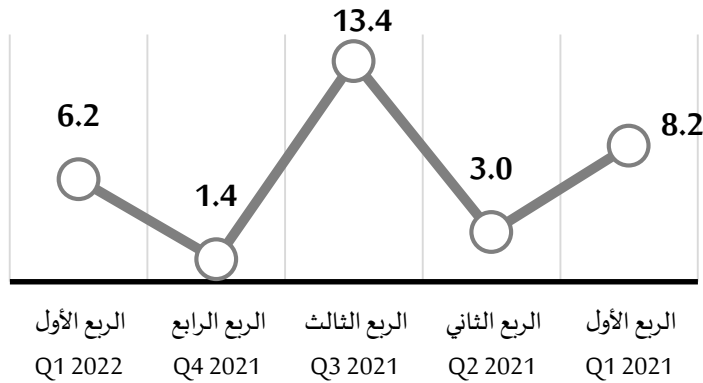
الربع الأول 2022 م
First Quarter 2022



*يشمل استخراج النفط والغاز والخدمات ذات الصلة
* Includes oil and gas activities and related services

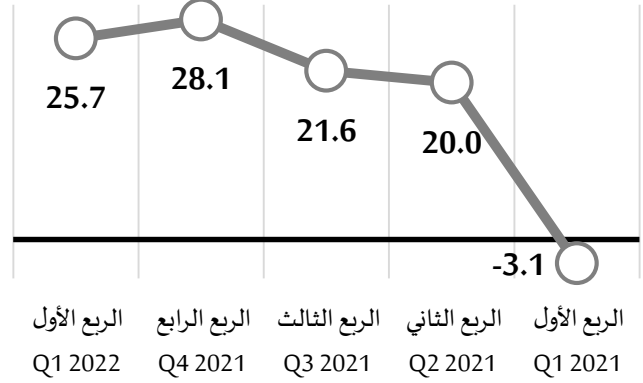
معدل النمو الربع سنوي للناتج المحلي الإجمالي (%)

مقارنة بالربع السابق
Compared to previous quarter



معدل النمو الربع سنوي للناتج المحلي الإجمالي (%)

مقارنة بالربع المماثل
Compared to same quarter



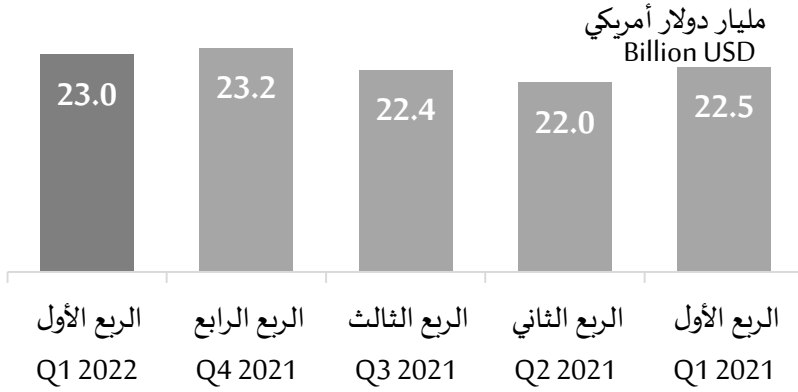
مساهمة الأنشطة الاقتصادية في الناتج المحلي الإجمالي (%)، الربع الأول 2022 م
Share of Economic Activities in GDP (%), Quarter 1- 2022

استخراج النفط والغاز Crude oil and natural gas 35.9%	الأنشطة الأخرى Other activities %19.1	الصناعات التحويلية Manufacturing 11.1%	الإدارة العامة والدفاع Public administration and defence 8.5%	التشييد Construction 6.0%
		تجارة الجملة والتجزئة Wholesale, retail trade, 8.8%	الأنشطة المالية والتأمين Financial and Insurance activities, 6.0%	النقل والتخزين Transportation and storage 4.6%



الناتج المحلي الإجمالي الربع سنوي بالأسعار الثابتة
Quarterly Gross Domestic Product at constant Prices

الربع الأول 2021 - الربع الأول 2022
Quarter1- 2021 – Quarter1- 2022

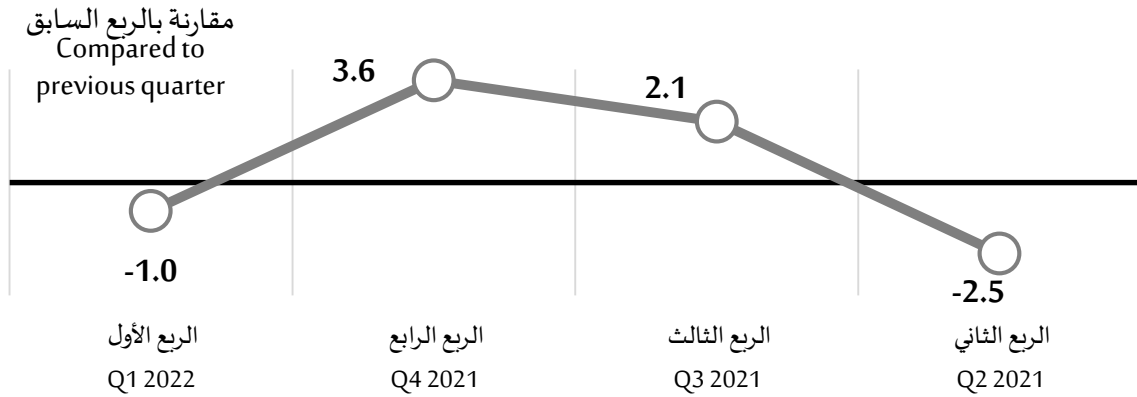


الربع الأول 2022
First Quarter 2022

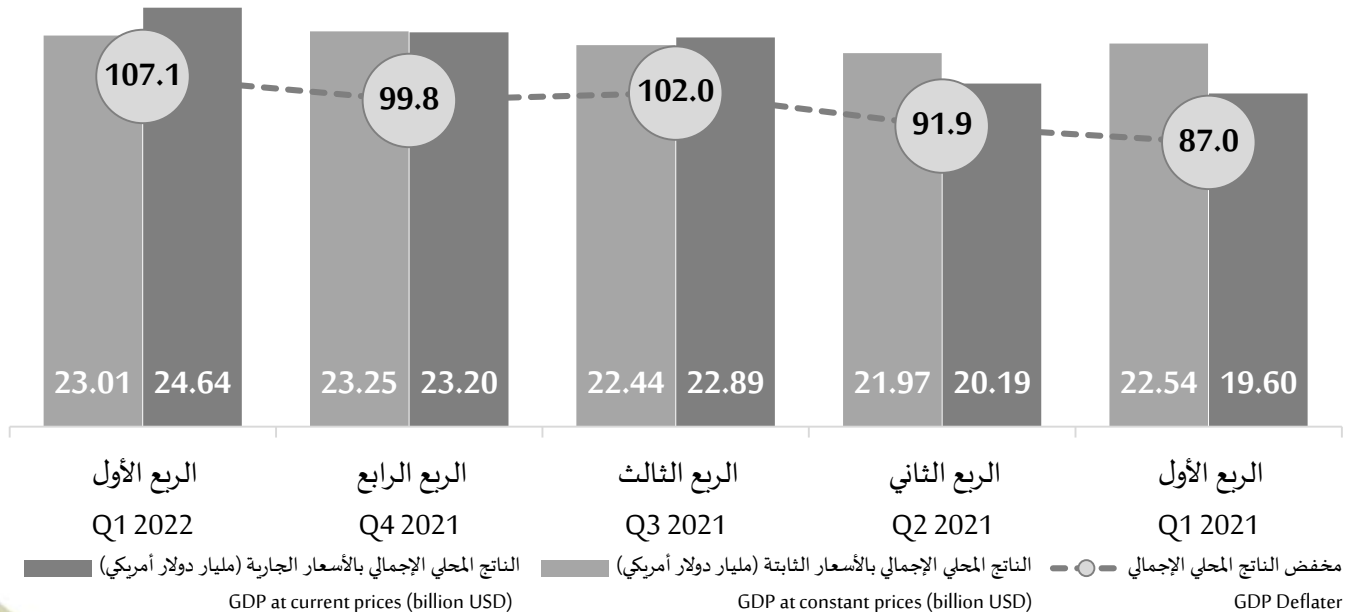



*يشمل استخراج النفط والغاز والخدمات ذات الصلة
* Includes oil and gas activities and related services

معدل النمو الربع سنوي للناتج المحلي الإجمالي (%)
Quarterly Growth Rate of GDP (%)



المخفض السعري الضمني للناتج المحلي الإجمالي
Gross Domestic Product Deflator



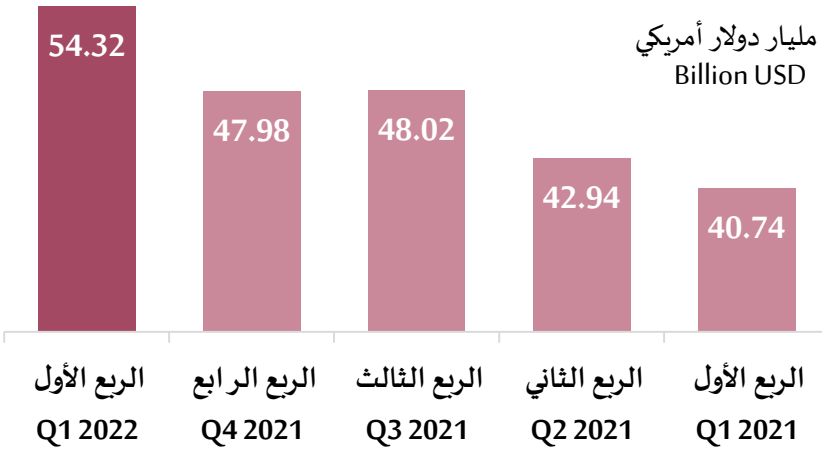


دولة قطر
State of Qatar

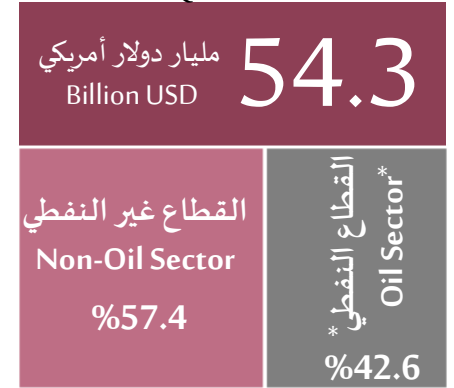


الناتج المحلي الإجمالي بالأسعار الجارية
Quarterly Gross Domestic Product at Current Prices

الربع الأول 2021 - الربع الأول 2022
Quarter 1- 2021 – Quarter 1- 2022



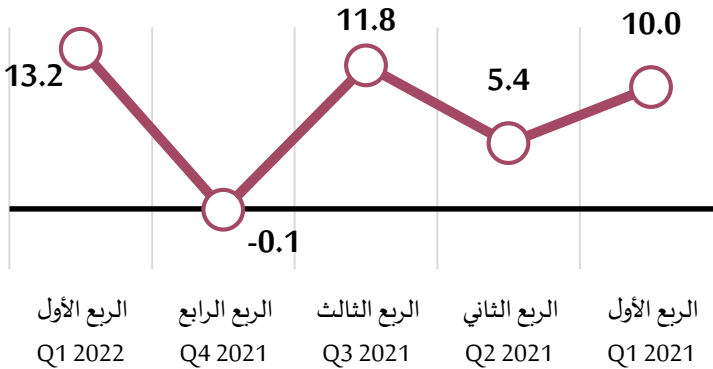
الربع الأول 2022
First Quarter 2022



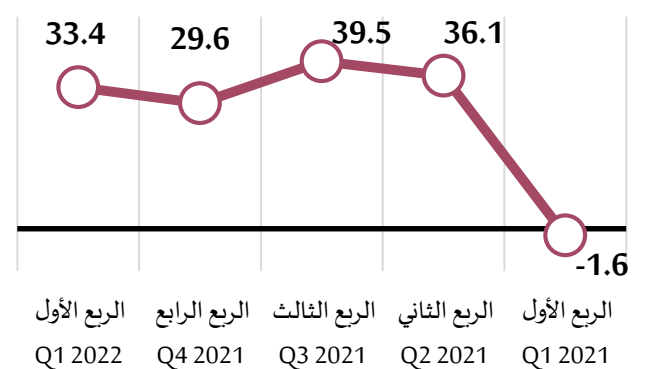
*يشمل استخراج النفط والغاز والخدمات ذات الصلة
*Includes oil and gas activities and related services

معدل النمو الربع سنوي للناتج المحلي الإجمالي (%)
Quarterly Growth Rate of GDP (%)

مقارنة بالربع السابق
Compared to previous quarter



مقارنة بالربع المماثل
Compared to same quarter

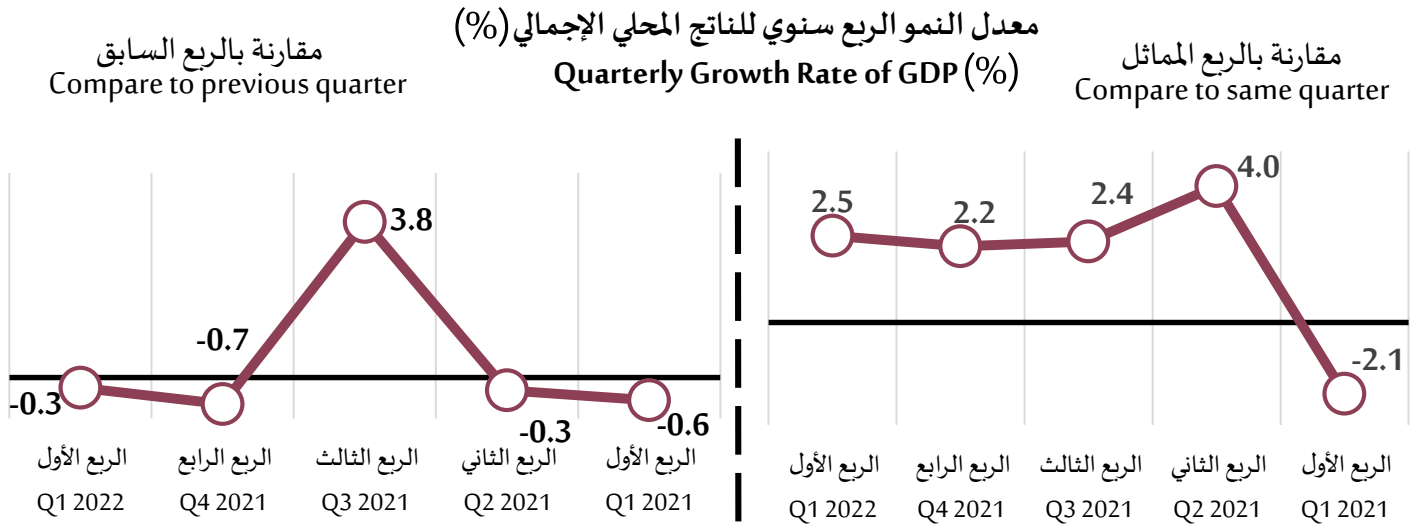
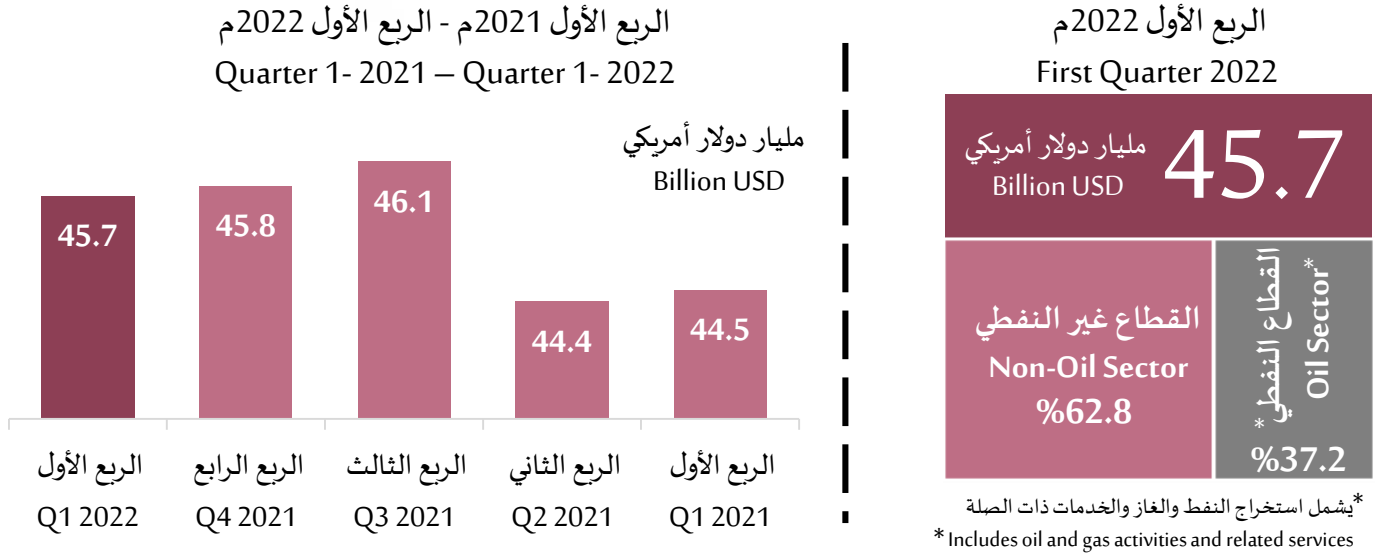


مساهمة الأنشطة الاقتصادية في الناتج المحلي الإجمالي (%), الربع الأول 2022
Share of Economic Activities in GDP (%), Quarter 1- 2022

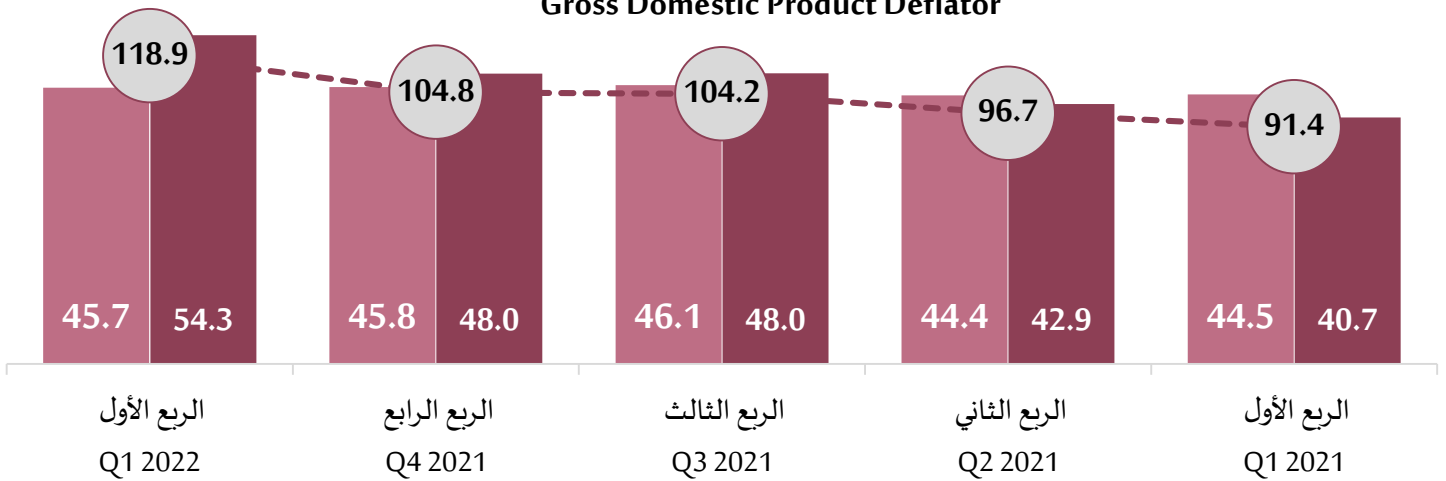
الأنشطة الاقتصادية	النسبة (%)
استخراج النفط والغاز Crude oil and natural gas	42.6%
التشييد Construction	12.0%
الأنشطة الأخرى Other activities	15.8%
الصناعات التحويلية Manufacturing	9.0%
الأنشطة المالية وأنشطة التأمين Financial and insurance activities	8.9%
تجارة الجملة والتجزئة Wholesale, retail trade	6.2%
الإدارة العامة Public administration	5.5%



الناتج المحلي الإجمالي الربع سنوي بالأسعار الثابتة
Quarterly Gross Domestic Product at Constant Prices



المخفض السعري الضمني للناتج المحلي الإجمالي
Gross Domestic Product Deflator



■ الناتج المحلي الإجمالي بالأسعار الجارية (مليار دولار أمريكي) ■ الناتج المحلي الإجمالي بالأسعار الثابتة (مليار دولار أمريكي) -○- المخفض الناتج المحلي الإجمالي
GDP at current prices (billion USD) GDP at constant prices (billion USD) GDP Deflator

مصادر البيانات Data Sources

المركز الاتحادي للتنافسية والإحصاء، دولة الإمارات العربية المتحدة
<http://www.fcsa.gov.ae>



هيئة المعلومات والحكومة الإلكترونية، مملكة البحرين
<http://www.iga.gov.bh>



الهيئة العامة للإحصاء، المملكة العربية السعودية
<http://www.stats.gov.sa>



المركز الوطني للإحصاء والمعلومات، سلطنة عُمان
<http://www.ncsi.gov.om>



جهاز التخطيط والإحصاء، دولة قطر
<http://www.qsa.gov.qa>



الإدارة المركزية للإحصاء، دولة الكويت
<http://www.csb.gov.kw>

