

# الناتج المحلي الإجمالي في دول مجلس التعاون Gross Domestic Product (GDP) in GCC countries

تقرير ربع سنوي  
Quarterly report

الربع الثاني  
Second Quarter  
2023

# الناتج المحلي الإجمالي في دول مجلس التعاون للربع الثاني 2023م

Gross domestic product (GDP)  
in GCC countries, Second quarter 2023

This publication was prepared based on the statistical publication guide that certified by the GCC-STAT.

تم إعداد هذا الإصدار لخدمة المستخدمين استنادًا إلى دليل الإصدارات الإحصائية المعتمد من قبل المركز الإحصائي لدول مجلس التعاون لدول الخليج العربية.

An electronic copy of the publication is available on the center's website, [at the following link:](https://www.gccstat.org)

النسخة الإلكترونية من الإصدار متاحة على الموقع الإلكتروني للمركز حسب الرابط التالي:

<https://www.gccstat.org/ar/statistic/publications/national-accounts-in-gcc-countries>

©Jumada Al-Akhir, 1445, January 2024

All rights reserved.

In case of quotation, please refer to this publication as follows:  
Statistical Centre for the Cooperation Council for the Arab Countries of the Gulf ("GCC-Stat"), 2023, Quarterly Report, Gross Domestic Product (GDP) in GCC countries, Second quarter 2023, Muscat - Sultanate of Oman.

All correspondence should be directed to:

**Statistical Centre for the Cooperation Council for the Arab Countries of the Gulf ("GCC-Stat")**

P.O. box 840, Muscat -Sultanate of Oman

Phone: +968 24346499

Fax: + 968 24343228

Email: [info@gccstat.org](mailto:info@gccstat.org)

Web page: [www.gccstat.org](http://www.gccstat.org)

©جمادى الأولى 1445هـ، يناير 2024م

جميع الحقوق محفوظة.

في حالة الاقتباس يرجى الإشارة إلى هذا الإصدار كما يلي:  
المركز الإحصائي لدول مجلس التعاون لدول الخليج العربية -GCC-STAT، 2023م، التقرير الربع سنوي، الناتج المحلي الإجمالي في دول مجلس التعاون -الربع الثاني 2023م، مسقط - سلطنة عمان.

جميع المراسلات توجه إلى:

المركز الإحصائي لدول مجلس التعاون لدول الخليج العربية

ص.ب. 840، مسقط - سلطنة عمان

هاتف: +968 24346499

فاكس: + 968 24343228

البريد الإلكتروني: [info@gccstat.org](mailto:info@gccstat.org)

الصفحة الإلكترونية: [www.gccstat.org](http://www.gccstat.org)

# المحتويات

## Contents

Contents	Page No. رقم الصفحة	المحتويات
Introduction	5	المقدمة
Notice to users	6	تنويه للمستخدمين
Gross Domestic Product (GDP) at Current Prices in GCC countries, Second quarter 2023	7	الناتج المحلي الإجمالي بالأسعار الجارية في دول مجلس التعاون للربع الثاني 2023م
Gross Domestic Product (GDP) at Constant Prices in GCC countries, Second quarter 2023	8	الناتج المحلي الإجمالي بالأسعار الثابتة في دول مجلس التعاون للربع الثاني 2023م
Gross Domestic Product (GDP) at Current Prices for GCC, Second quarter - 2023	10	الناتج المحلي الإجمالي بالأسعار الجارية في مجلس التعاون للربع الثاني 2023م
Gross Domestic Product (GDP) at Constant Prices for GCC, Second quarter - 2023	11	الناتج المحلي الإجمالي بالأسعار الثابتة في مجلس التعاون للربع الثاني 2023م
Gross Domestic Product (GDP) at Current Prices in United Arab Emirates, Second quarter 2023	13	الناتج المحلي الإجمالي بالأسعار الجارية في دولة الإمارات العربية المتحدة للربع الثاني 2023م
Gross Domestic Product (GDP) at Constant Prices in United Arab Emirates, Second quarter 2023	14	الناتج المحلي الإجمالي بالأسعار الثابتة في دولة الإمارات العربية المتحدة للربع الثاني 2023م
Gross Domestic Product (GDP) at Current Prices in Kingdom of Bahrain, Second quarter 2023	16	الناتج المحلي الإجمالي بالأسعار الجارية في مملكة البحرين للربع الثاني 2023م
Gross Domestic Product (GDP) at Constant Prices in prices in Kingdom of Bahrain, Second quarter 2023	17	الناتج المحلي الإجمالي بالأسعار الثابتة في مملكة البحرين للربع الثاني 2023م

# المحتويات

## Contents

Contents	Page No. رقم الصفحة	المحتويات
Gross Domestic Product (GDP) at Current Prices in Kingdom of Saudi Arabia, Second quarter 2023	19	الناتج المحلي الإجمالي بالأسعار الجارية في المملكة العربية السعودية للربع الثاني 2023م
Gross Domestic Product (GDP) at Constant Prices in Kingdom of Saudi Arabia, Second quarter 2023	20	الناتج المحلي الإجمالي بالأسعار الثابتة في المملكة العربية السعودية للربع الثاني 2023م
Gross Domestic Product (GDP) at Current Prices in Sultanate of Oman, Second quarter 2023	22	الناتج المحلي الإجمالي بالأسعار الجارية في سلطنة عمان للربع الثاني 2023م
Gross Domestic Product (GDP) at Constant Prices in Sultanate of Oman, Second quarter 2023	23	الناتج المحلي الإجمالي بالأسعار الثابتة في سلطنة عمان للربع الثاني 2023م
Gross Domestic Product (GDP) at Current Prices in State of Qatar, Second quarter 2023	25	الناتج المحلي الإجمالي بالأسعار الجارية في دولة قطر للربع الثاني 2023م
Gross Domestic Product (GDP) at Constant Prices in State of Qatar, Second quarter 2023	26	الناتج المحلي الإجمالي بالأسعار الثابتة في دولة قطر للربع الثاني 2023م
Gross Domestic Product (GDP) at Current Prices in State of Kuwait Second quarter 2023	28	الناتج المحلي الإجمالي بالأسعار الجارية في دولة الكويت للربع الثاني 2023م
Gross Domestic Product (GDP) at Constant Prices in State of Kuwait Second quarter 2023	29	الناتج المحلي الإجمالي بالأسعار الثابتة في دولة الكويت للربع الثاني 2023م
Data Sources	30	مصادر البيانات



# المقدمة Introduction

يسر المركز الإحصائي لدول مجلس التعاون لدول الخليج العربية أن يصدر هذا التقرير حول تقديرات الناتج المحلي الإجمالي في دول مجلس التعاون خلال الربع الثاني من عام 2023م، حيث تم إعداد هذا التقرير ليوفر صورة أولية عن الأداء الاقتصادي في دول مجلس التعاون بناء على البيانات الوطنية.

يأتي إعداد هذا النموذج من نشر البيانات ضمن جهود المركز لمواكبة احتياجات المستخدمين لتقارير إحصائية سريعة وسهلة الاستعراض ومحدثة.

The Statistical Centre for the Cooperation Council for the Arab Countries of the Gulf (“GCC-Stat”) is pleased to issue this report on Gross domestic product (GDP) in GCC countries during the second quarter of 2023. This report has been prepared to provide a preliminary picture of the economic performance in GCC countries based on national data.

The preparation of this kind of reports comes as part of the GCC-Stat's efforts to keep pace with users' needs for quick, easy-to-review and up-to-date statistical reports.

## تنويه للمستخدمين Notice to users

يصدر هذا التقرير حول تقديرات الناتج المحلي الإجمالي الربع سنوي في دول مجلس التعاون بناء على البيانات التي توفرها الدول الأعضاء، وتجدر الإشارة إلى ما يلي:

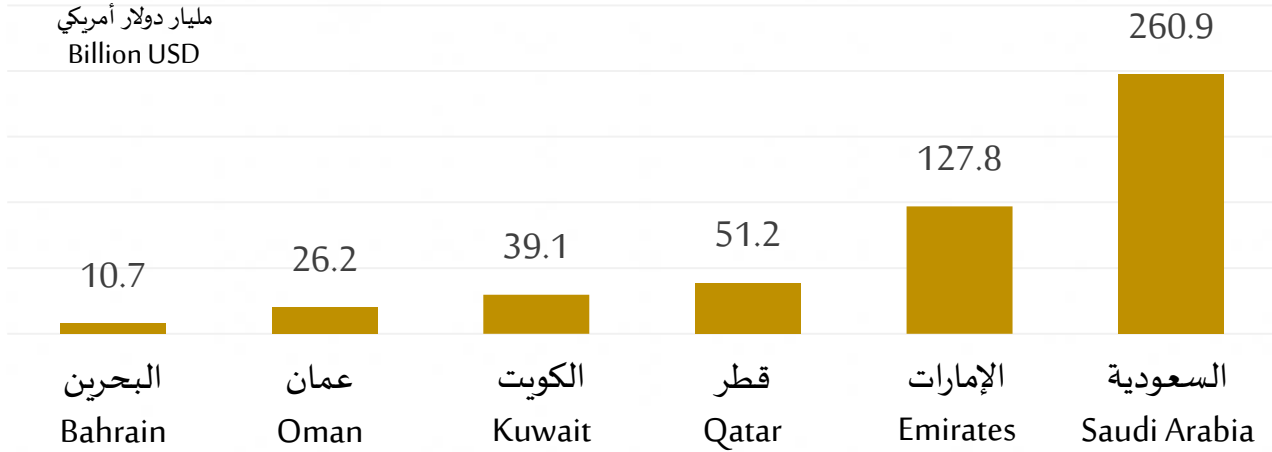
- تعتمد كل من دولة الإمارات العربية المتحدة ومملكة البحرين والمملكة العربية السعودية ودولة الكويت سنة 2010م كسنة أساس للتقديرات بالأسعار الثابتة (2010=100)، بينما سلطنة عمان ودولة قطر تعتمدان سنة 2018م كسنة أساس للتقديرات بالأسعار الثابتة (2018=100)، ويتم احتساب التقديرات بالأسعار الثابتة على مستوى مجلس التعاون بأساس سنة 2010 كسنة أساس للتقديرات بالأسعار الثابتة (2010=100).
- القطاع النفطي يشمل أنشطة استخراج النفط و الغاز و الخدمات ذات الصلة.
- المخفض الضمني السعري للناتج المحلي الإجمالي هو نتيجة قسمة الناتج المحلي الإجمالي بالأسعار الجارية على الناتج المحلي الإجمالي بالأسعار الثابتة مضروبًا في مائة، ويعكس هذا المؤشر التغيرات في الأسعار مقارنة بسنة الأساس.

This report is issued for the estimates of the quarterly Gross Domestic Product (GDP) in GCC countries based on the data provided by the GCC countries, and it is necessary to refer to the following :

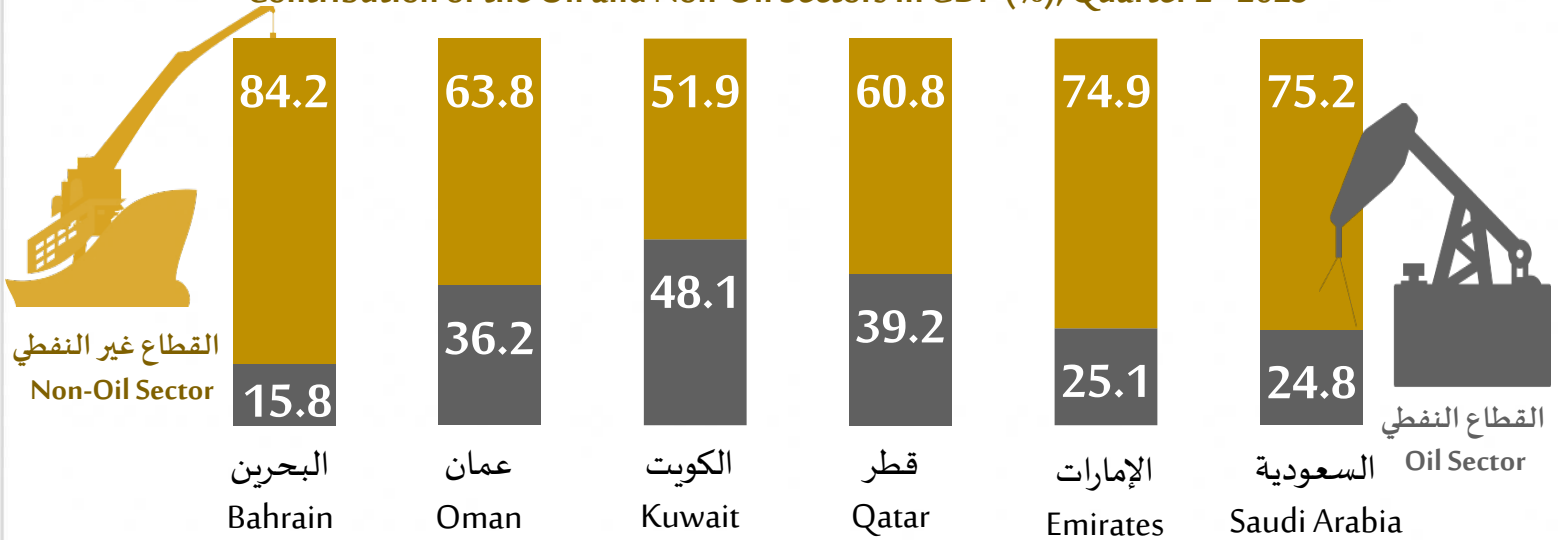
- United Arab Emirates, Kingdom of Bahrain, Kingdom of Saudi Arabia, and State of Kuwait use the year 2010 as the base year for estimates at constant prices (2010=100), while Sultanate of Oman and State of Qatar use the year 2018 as the base year for estimates at constant prices (2018=100), GCC level used the year 2010 as a base year for estimates at constant prices (2010=100).
- The oil sector includes oil and gas extraction activities and related services.
- GDP Deflator is the result of dividing the GDP at current prices by the GDP at constant prices multiplied by one hundred. This indicator reflects changes in prices compared to a base year.



الناتج المحلي الإجمالي بالأسعار الجارية، الربع الثاني 2023  
Gross Domestic Product at Current Prices, Quarter 2 - 2023



المساهمة النسبية للقطاعين النفطي وغير النفطي في الناتج المحلي الإجمالي (%), الربع الثاني 2023<sup>1</sup>  
Contribution of the Oil and Non-Oil Sectors in GDP (%), Quarter 2 - 2023<sup>1</sup>



معدل نمو الناتج المحلي الإجمالي بالأسعار الجارية في الربع الثاني 2023  
GDP at Current Prices Growth Rate, Quarter 2 - 2023

مقارنة بالربع الأول 2023  
Compared to Quarter 1- 2023

مقارنة بالربع الثاني 2022  
Compared to Quarter 2- 2022

مقارنة بالربع الثاني 2022  
Compared to Quarter 2- 2022

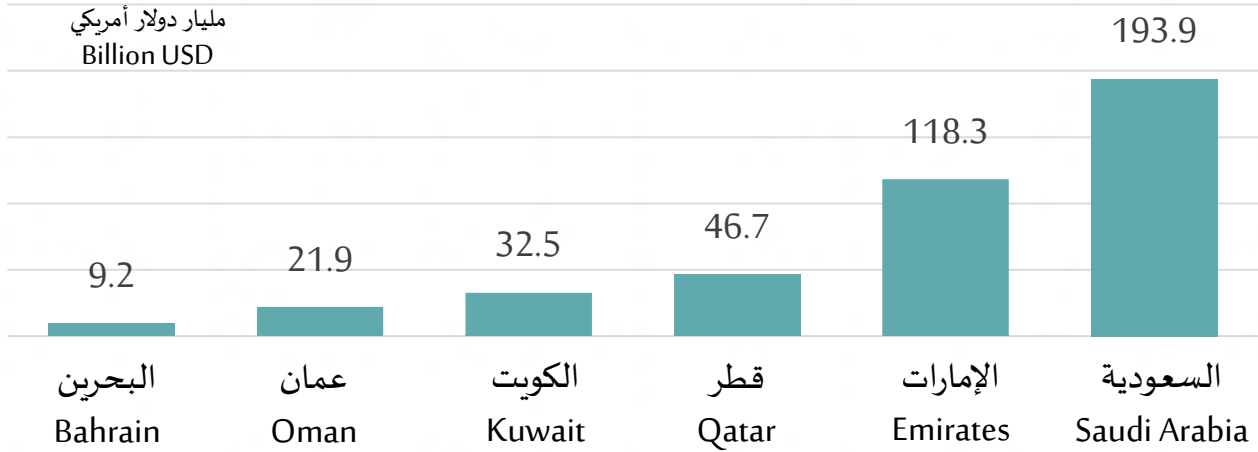
Country	Growth Rate (%)	Country	Growth Rate (%)
Saudi Arabia	%3.3-	Saudi Arabia	%10.1-
Emirates	%5.5	Emirates	%3.4-
Qatar	%5.0-	Qatar	%13.7-
Kuwait	%4.0-	Kuwait	%19.1-
Oman	%2.2-	Oman	%9.5-
Bahrain	%3.9	Bahrain	%9.2-

<sup>1</sup>Oil sector includes oil and gas activities and related services

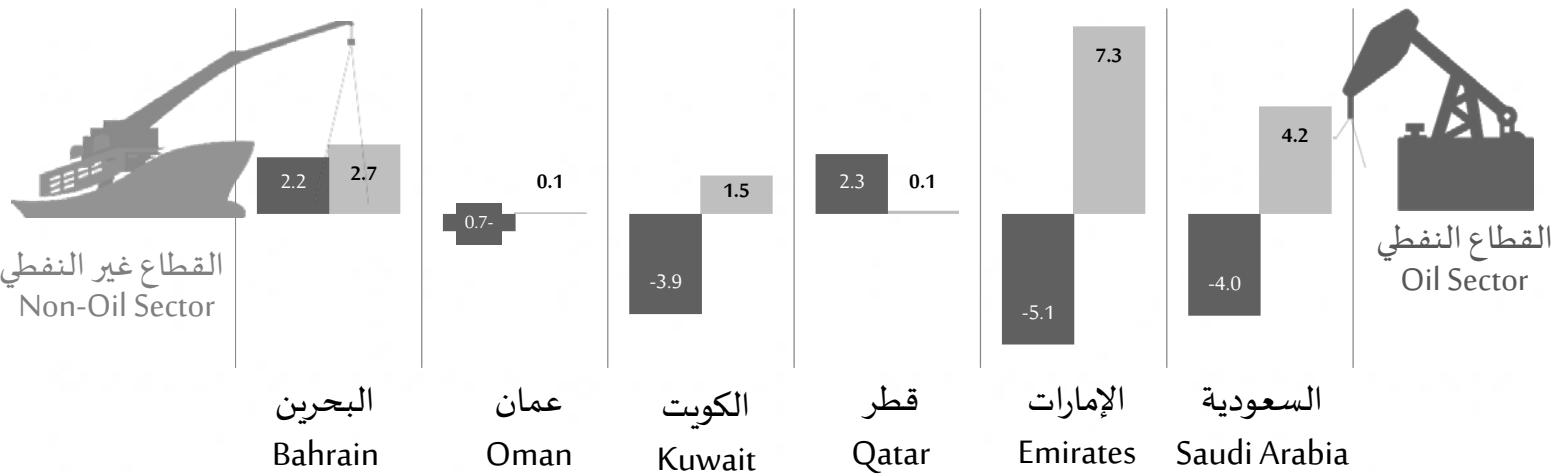
<sup>1</sup>القطاع النفطي يشمل أنشطة النفط والغاز والخدمات ذات الصلة



## الناتج المحلي الإجمالي بالأسعار الثابتة، الربع الثاني 2023<sup>1</sup> Gross Domestic Product at Constant Prices, Quarter 2 - 2023<sup>1</sup>



## معدل نمو القطاعين النفطي وغير النفطي (%)، الربع الثاني 2023 مقارنة بالربع الثاني 2022<sup>2</sup> Growth Rate of Oil and Non-Oil Sectors (%), Quarter 2 - 2023 Compared to Quarter 2- 2022<sup>2</sup>



## معدل نمو الناتج المحلي الإجمالي بالأسعار الثابتة في الربع الثاني 2023

### GDP at Constant Prices Growth Rate, Quarter 2- 2023

مقارنة بالربع الأول 2023  
Compared to Quarter 1- 2023

مقارنة بالربع الثاني 2022  
Compared to Quarter 2- 2022

Country	Growth Rate (%)	Country	Growth Rate (%)
السعودية	%3.8-	السعودية	%1.2
الإمارات	%3.9	الإمارات	%3.8
قطر	%0.5	قطر	%1.0
الكويت	%3.0-	الكويت	%1.3-
عمان	%2.1-	عمان	%0.2-
البحرين	%4.7	البحرين	%2.0


<sup>1</sup>Base year is 2010, Except Oman & Qatar is 2018.

<sup>2</sup>Oil sector includes oil and gas activities and related services

<sup>1</sup>سنة الأساس 2010، باستثناء عمان وقطر 2018م.

<sup>2</sup>القطاع النفطي يشمل أنشطة النفط والغاز والخدمات ذات الصلة



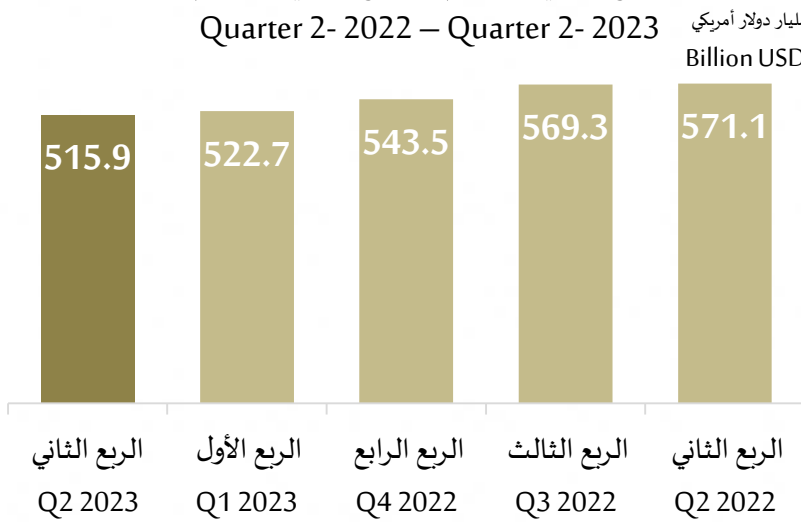


مجلس التعاون لدول الخليج العربية  
Gulf Cooperation Council

## الناتج المحلي الإجمالي بالأسعار الجارية Quarterly Gross Domestic Product at Current Prices

الربع الثاني 2023م - الربع الثاني 2022م  
Quarter 2- 2023 – Quarter 2- 2022

الربع الثاني 2023م  
Second quarter 2023

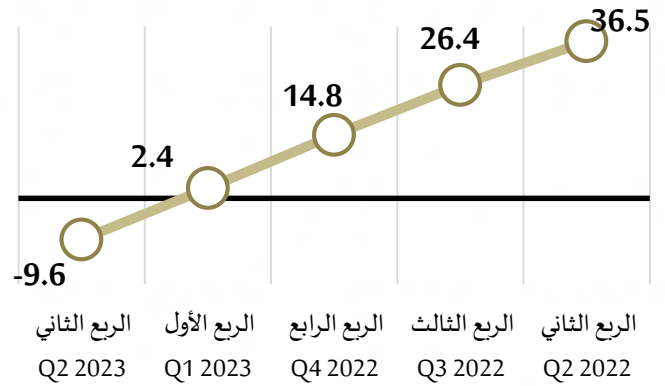
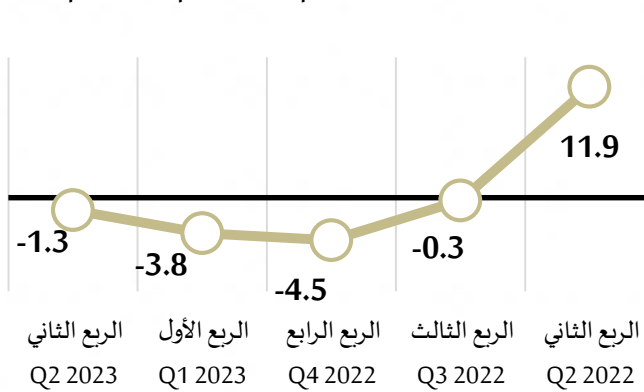


\*يشمل استخراج النفط والغاز والخدمات ذات الصلة  
\* Includes oil and gas activities and related services

### معدل النمو الربع سنوي للناتج المحلي الإجمالي (%)

مقارنة بالربع السابق  
Compared to previous quarter

مقارنة بالربع المماثل  
Compared to same quarter



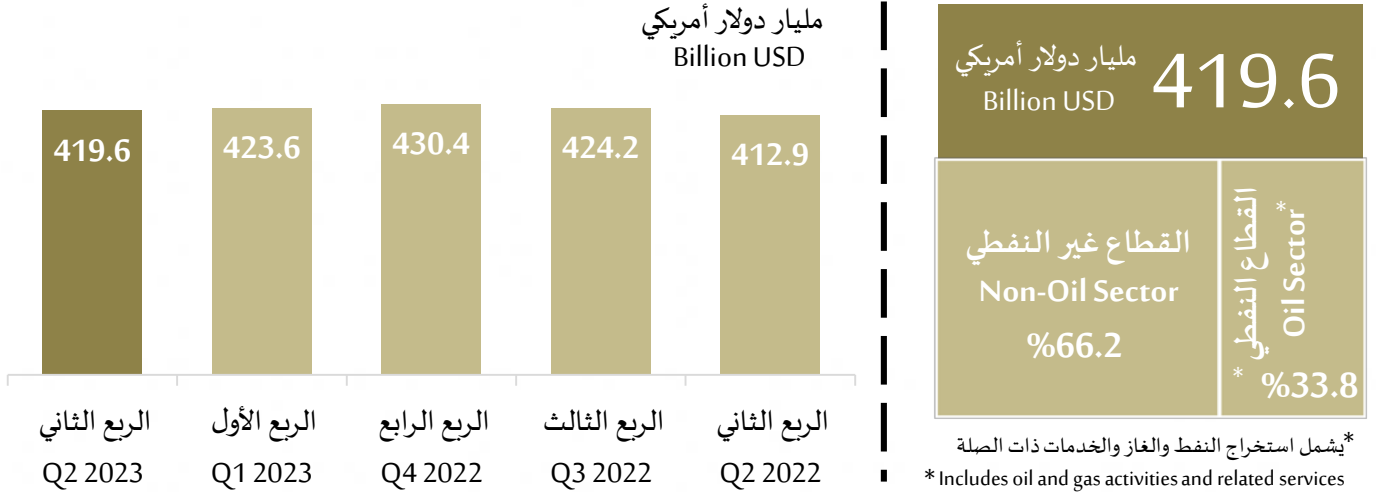
### مساهمة الأنشطة الاقتصادية في الناتج المحلي الإجمالي (%), الربع الثاني 2023م Share of Economic Activities in GDP (%), Quarter 2- 2023

استخراج النفط والغاز Crude oil and natural gas 28.5%	الأنشطة الأخرى Other activities 23.6%	الصناعات التحويلية Manufacturing 12.3%	الأنشطة المالية و أنشطة التأمين Financial and insurance activities 7.1%	التشييد Construction 6.4%
		الإدارة العامة والدفاع Public administration and defence 11.7%	الأنشطة العقارية Real estate activities, 6.0%	تجارة الجملة والتجزئة Wholesale and retail trade, 4.4%

## الناتج المحلي الإجمالي الربع سنوي بالأسعار الثابتة Quarterly Gross Domestic Product at Constant Prices

الربع الثاني 2022 - الربع الثاني 2023  
Quarter 2- 2022 – Quarter 2- 2023

الربع الثاني 2023  
Second quarter 2023

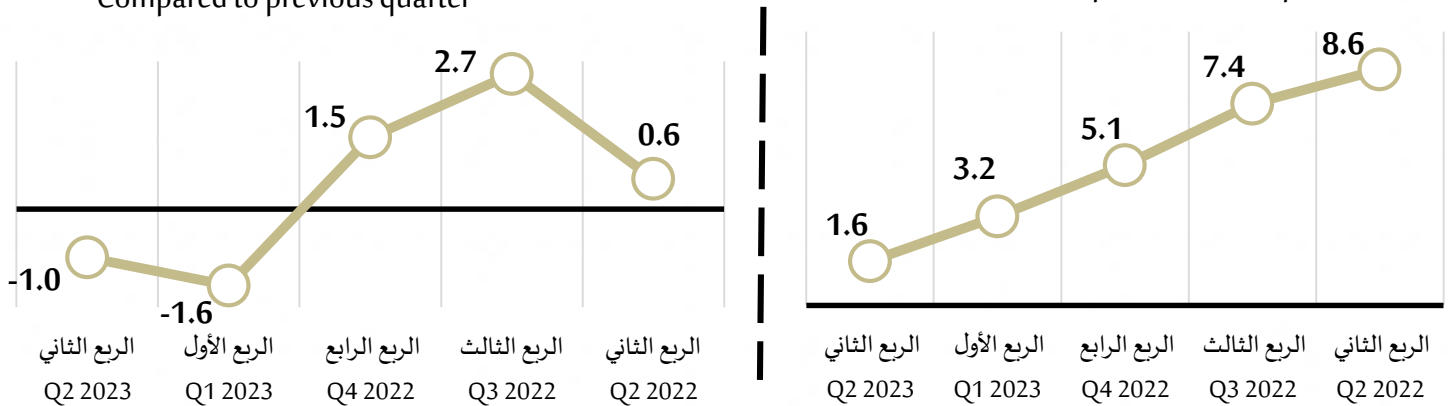


## معدل النمو الربع سنوي للناتج المحلي الإجمالي (%)

### Quarterly Growth Rate of GDP (%)

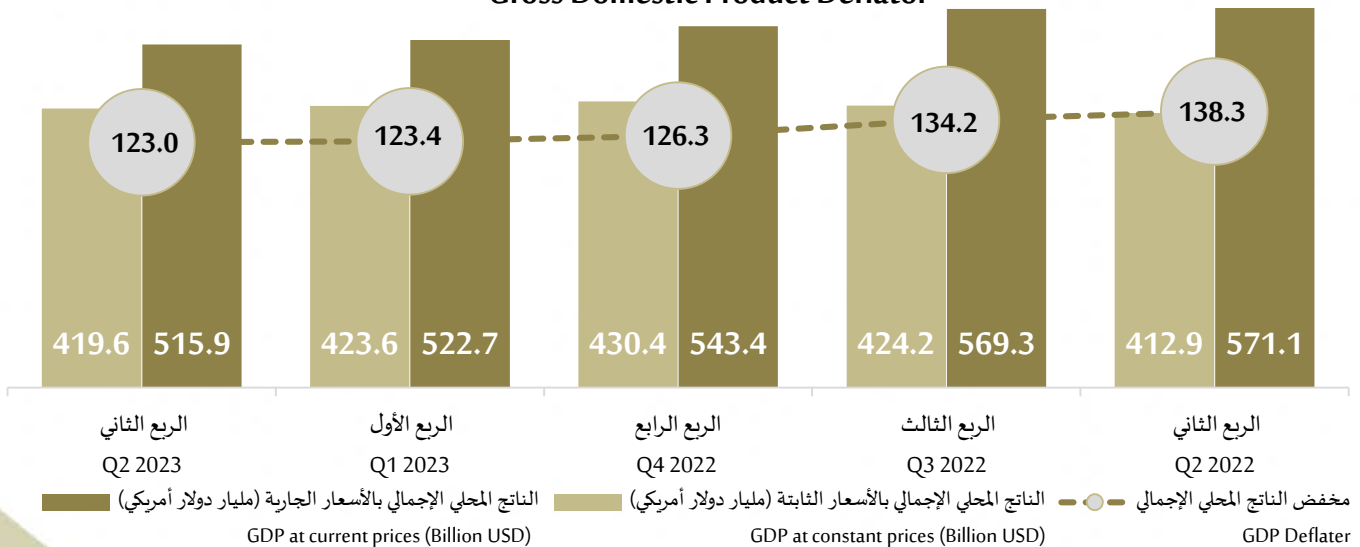
مقارنة بالربع السابق  
Compared to previous quarter

مقارنة بالربع المماثل  
Compared to same quarter



## المخفض السعري الضمني للناتج المحلي الإجمالي

### Gross Domestic Product Deflator





دولة الإمارات العربية المتحدة

United Arab Emirates



# الناتج المحلي الإجمالي بالأسعار الجارية للربع الثاني 2023

## Gross Domestic Product (GDP) at Current Prices, Q2- 2023

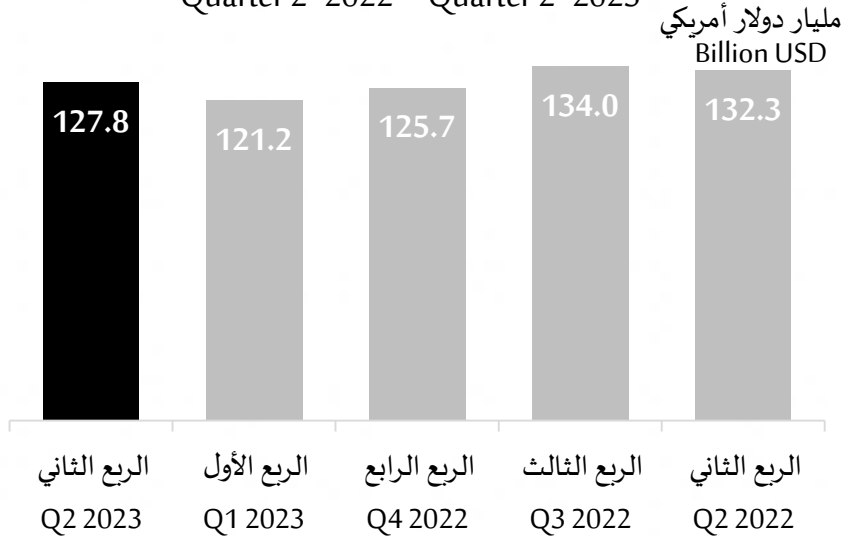


### الناتج المحلي الإجمالي بالأسعار الجارية

#### Quarterly Gross Domestic Product at Current Prices

الربع الثاني 2023 - الربع الثاني 2022  
Quarter 2- 2023 – Quarter 2- 2022

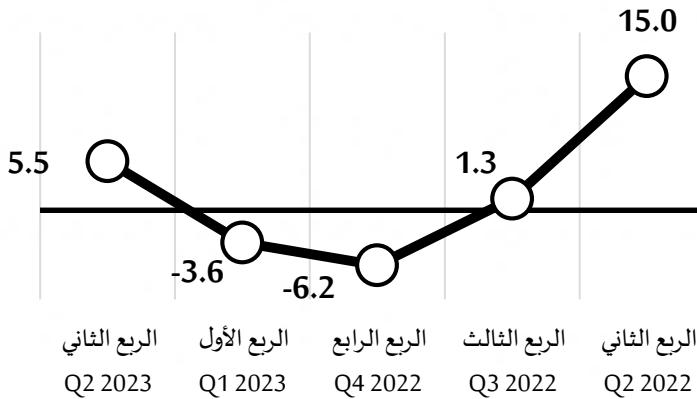
الربع الثاني 2023  
Second quarter 2023



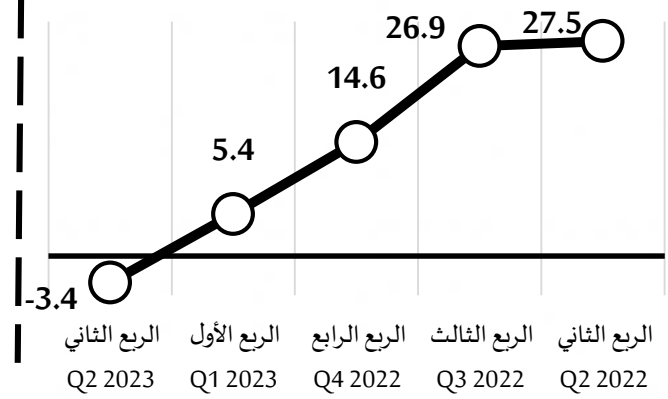
\*يشمل استخراج النفط والغاز والخدمات ذات الصلة  
\* Includes oil and gas activities and related services

### معدل النمو الربع سنوي للناتج المحلي الإجمالي (%)

مقارنة بالربع السابق  
Compared to previous quarter

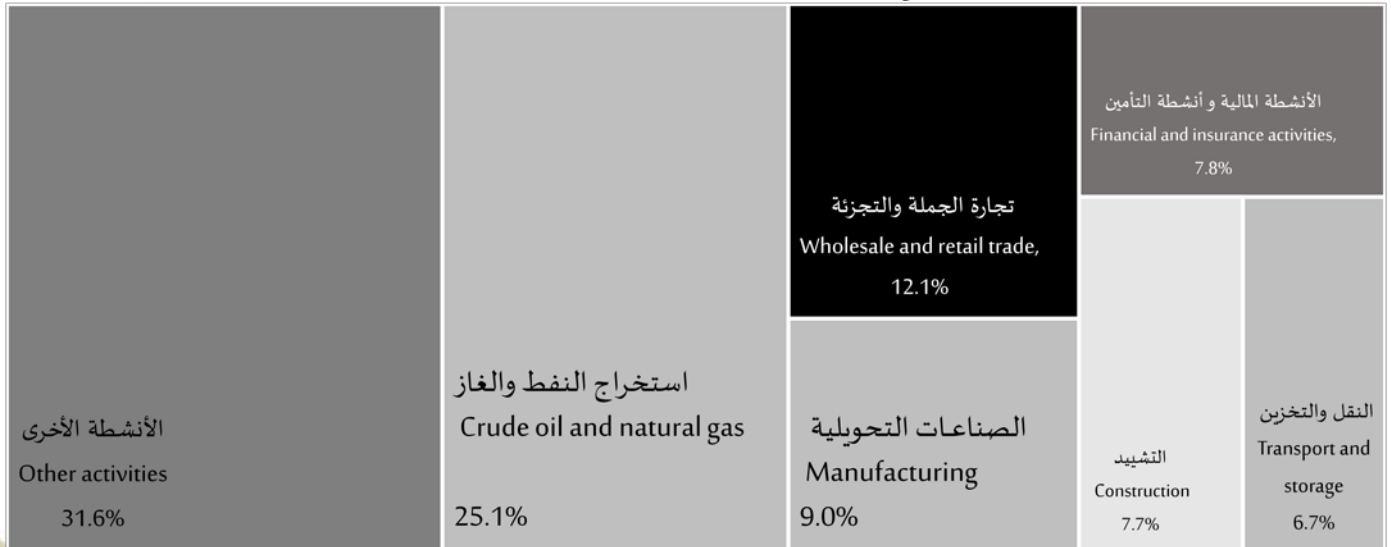


مقارنة بالربع المماثل  
Compared to same quarter



### مساهمة الأنشطة الاقتصادية في الناتج المحلي الإجمالي (%), الربع الثاني 2023

#### Share of Economic Activities in GDP (%), Quarter 2- 2023



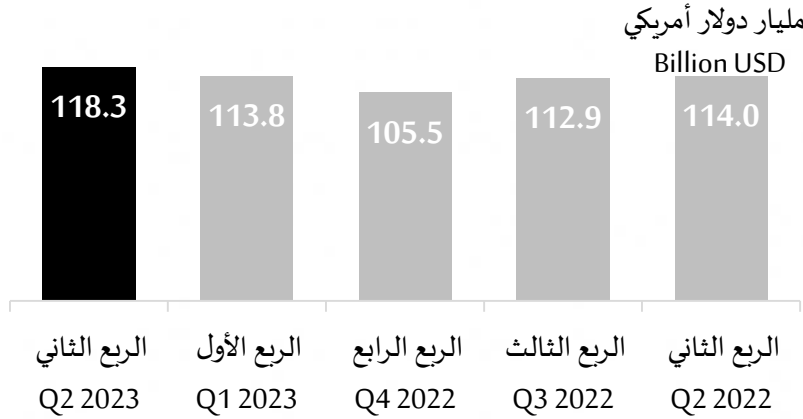




الناتج المحلي الإجمالي الربع سنوي بالأسعار الثابتة  
Quarterly Gross Domestic Product at Constant Prices

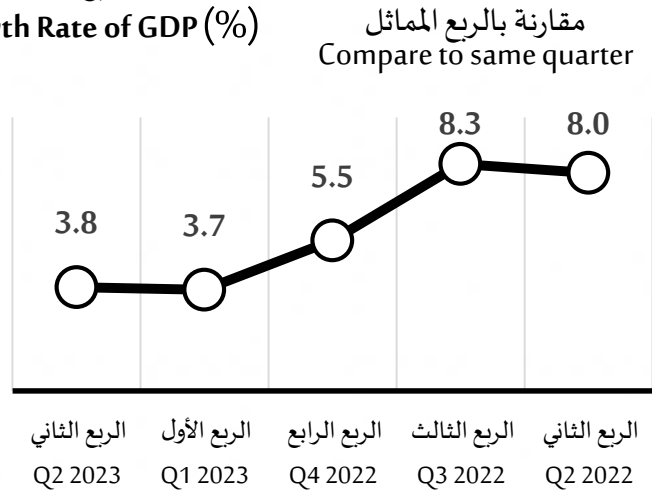
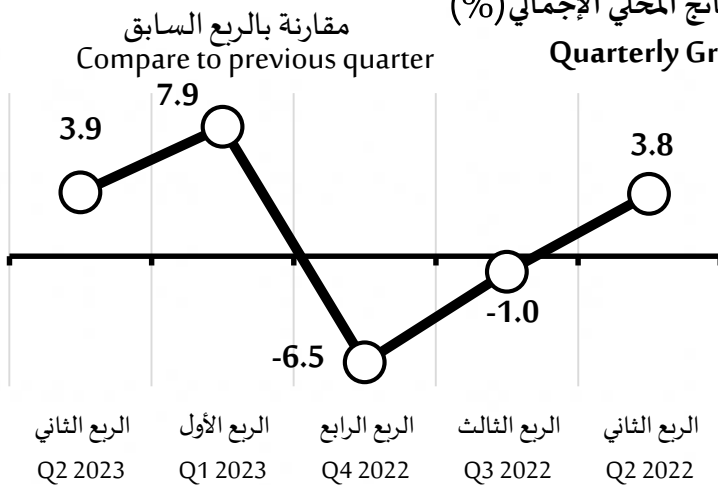
الربع الثاني 2022 - الربع الثاني 2023  
Quarter 2- 2022 – Quarter 2- 2023

الربع الثاني 2023  
Second quarter 2023

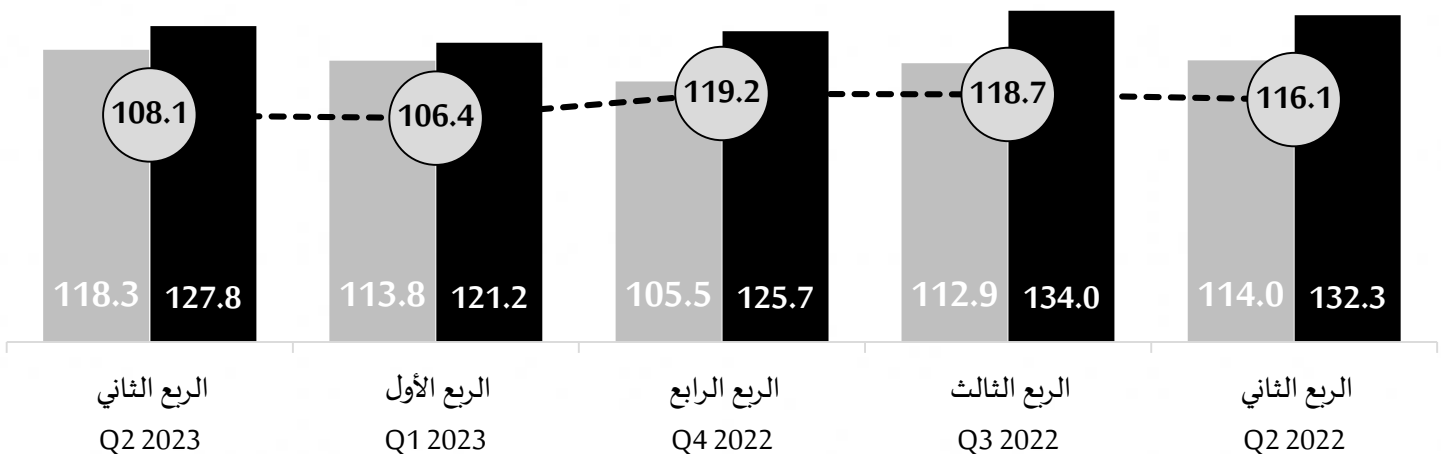


\*يشمل استخراج النفط والغاز والخدمات ذات الصلة  
\* Includes oil and gas activities and related services

معدل النمو الربع سنوي للناتج المحلي الإجمالي (%)  
Quarterly Growth Rate of GDP (%)



المخفض السعري الضمني للناتج المحلي الإجمالي  
Gross Domestic Product Deflator



■ الناتج المحلي الإجمالي بالأسعار الجارية (مليار دولار أمريكي) ■ الناتج المحلي الإجمالي بالأسعار الثابتة (مليار دولار أمريكي) -○- المخفض الناتج المحلي الإجمالي  
GDP at current prices (Billion USD) GDP at constant prices (Billion USD) GDP Deflator

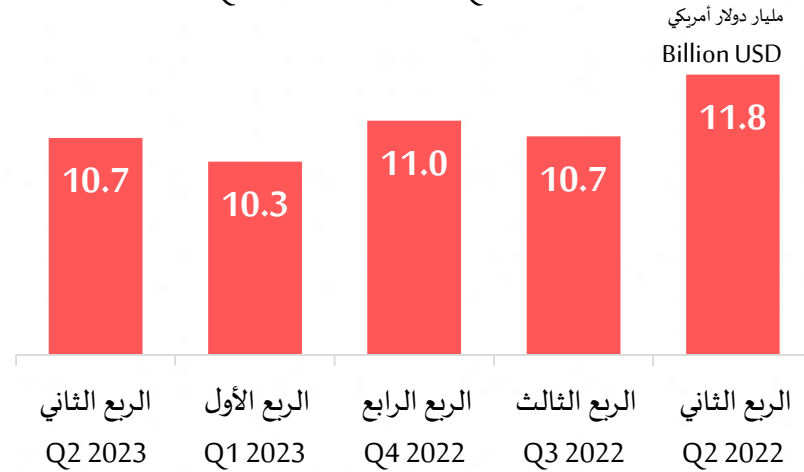


**مملكة البحرين**  
**Kingdom of Bahrain**



الناتج المحلي الإجمالي الربع سنوي بالأسعار الجارية  
Quarterly Gross Domestic Product at Current Prices

الربع الثاني 2023 - الربع الثاني 2022  
Quarter 2- 2023 – Quarter 2- 2022



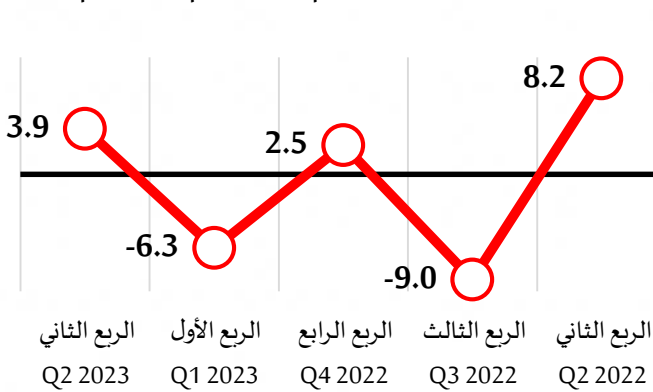
الربع الثاني 2023  
Second quarter 2023



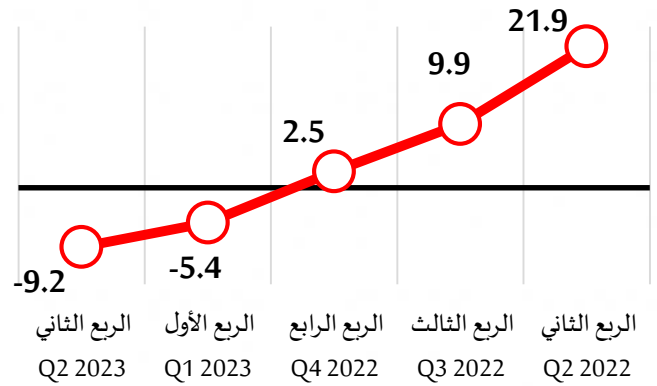
\* يشمل استخراج النفط والغاز والخدمات ذات الصلة  
\* Includes oil and gas activities and related services

معدل النمو الربع سنوي للناتج المحلي الإجمالي (%)


مقارنة بالربع السابق  
Compared to previous quarter



مقارنة بالربع المماثل  
Compared to same quarter



مساهمة الأنشطة الاقتصادية في الناتج المحلي الإجمالي (%), الربع الثاني 2023  
Share of Economic Activities in GDP (%), Quarter 2- 2023

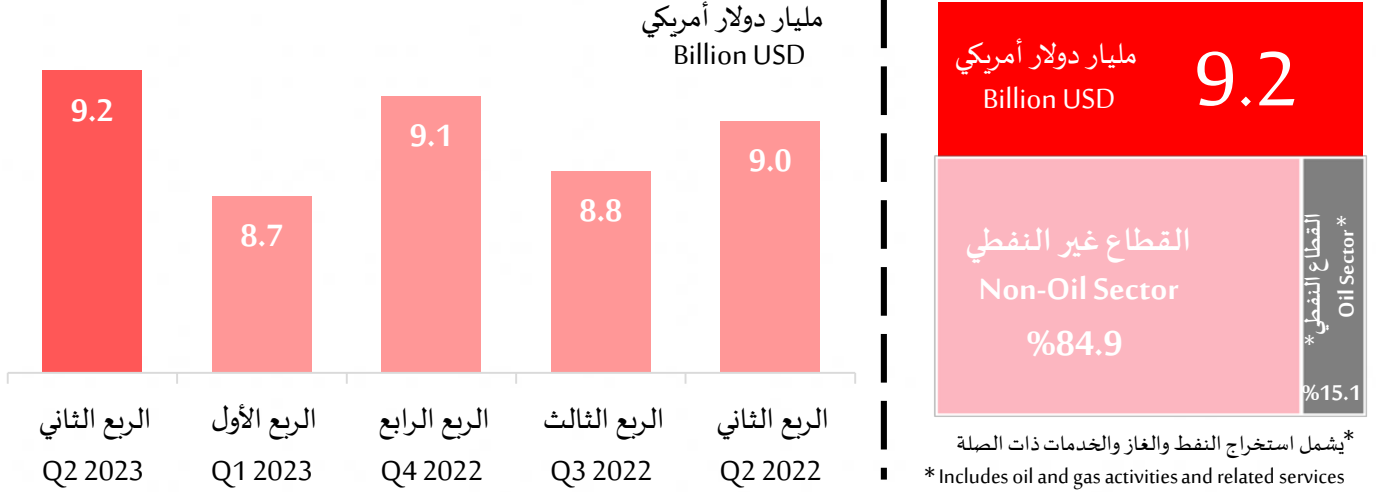




الناتج المحلي الإجمالي الربع سنوي بالأسعار الثابتة  
Quarterly Gross Domestic Product at Constant Prices

الربع الثاني 2022 - الربع الثاني 2023  
Quarter 2- 2022 – Quarter 2- 2023

الربع الثاني 2023  
Second quarter 2023

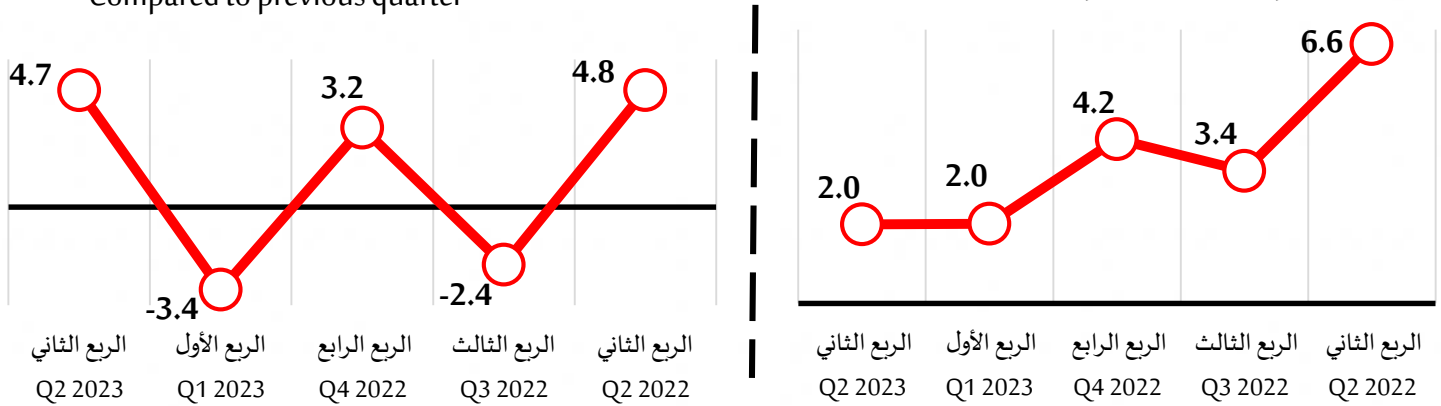


معدل النمو الربع سنوي للناتج المحلي الإجمالي (%)

Quarterly Growth Rate of GDP (%)

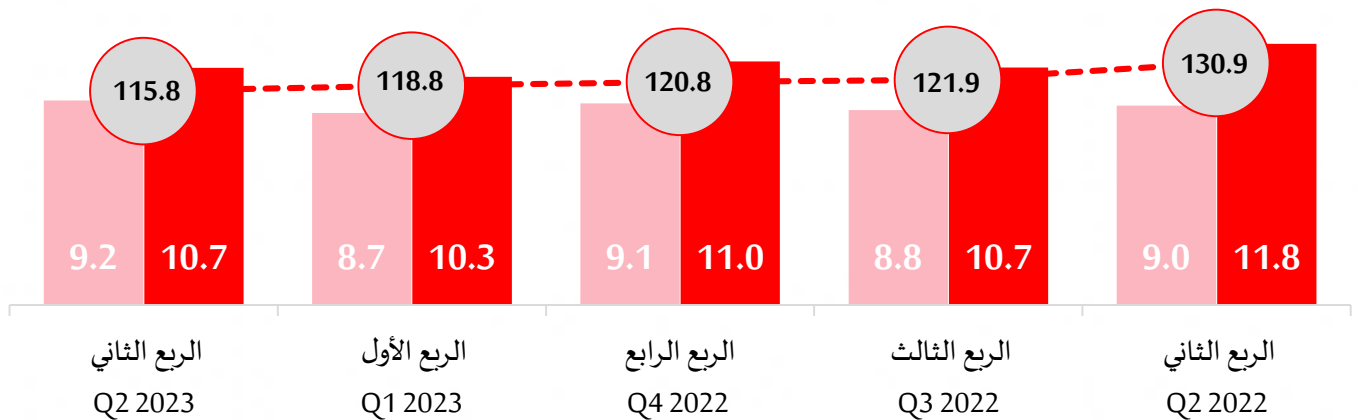
مقارنة بالربع السابق  
Compared to previous quarter

مقارنة بالربع المماثل  
Compared to same quarter



المخفض السعري الضمني للناتج المحلي الإجمالي

Gross Domestic Product Deflator



■ الناتج المحلي الإجمالي بالأسعار الجارية (بillion USD) ■ الناتج المحلي الإجمالي بالأسعار الثابتة (بillion USD) -○- الناتج المحلي الإجمالي المخفض  
GDP at current prices (Billion USD) GDP at constant prices (Billion USD) GDP Deflator





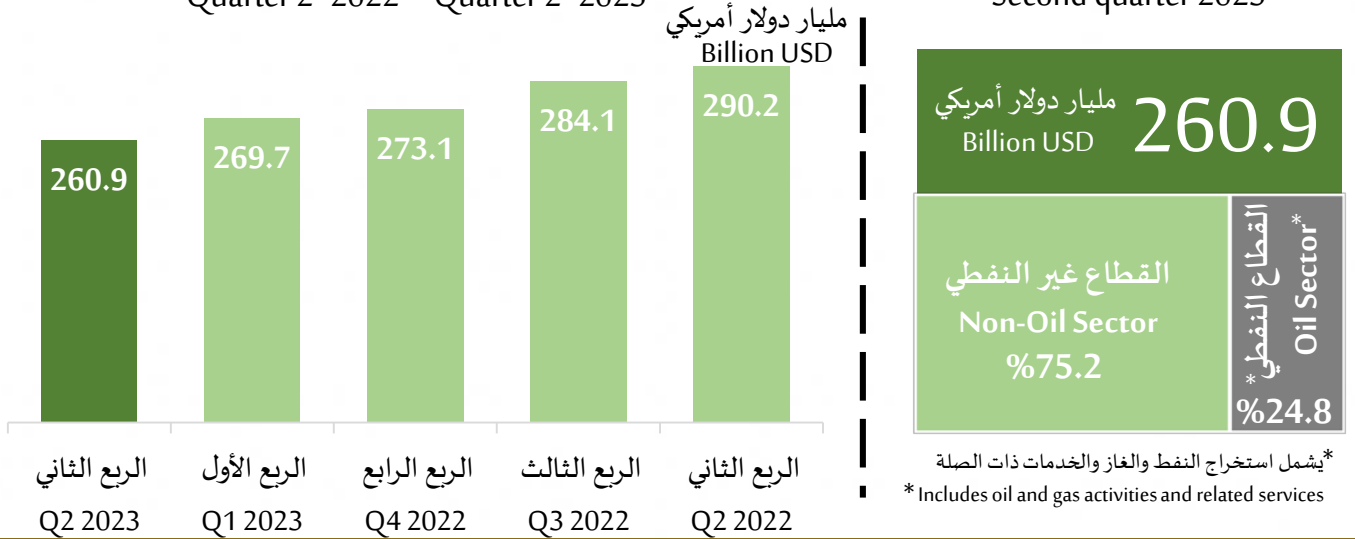
المملكة العربية السعودية  
Kingdom of Saudi Arabia



الناتج المحلي الإجمالي بالأسعار الجارية  
Quarterly Gross Domestic Product at Current Prices

الربع الثاني 2023 - الربع الثاني 2022  
Quarter 2- 2022 – Quarter 2- 2023

الربع الثاني 2023  
Second quarter 2023

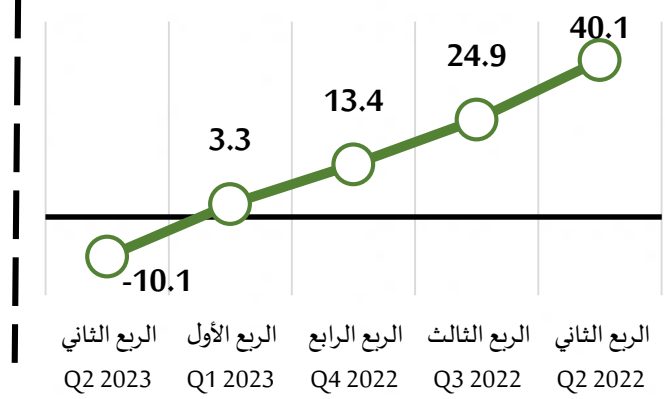
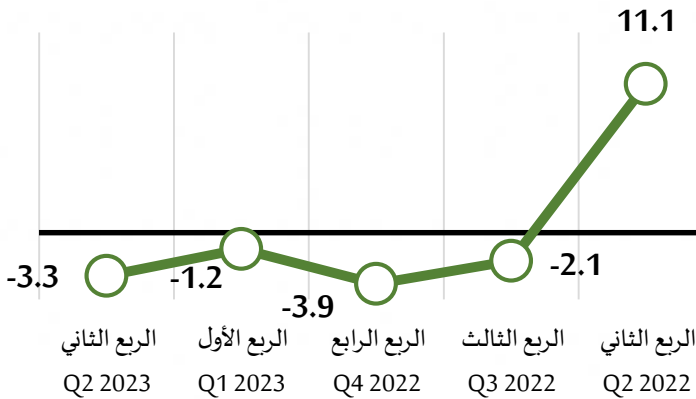


معدل النمو الربع سنوي للناتج المحلي الإجمالي (%)

مقارنة بالربع السابق  
Compared to previous quarter

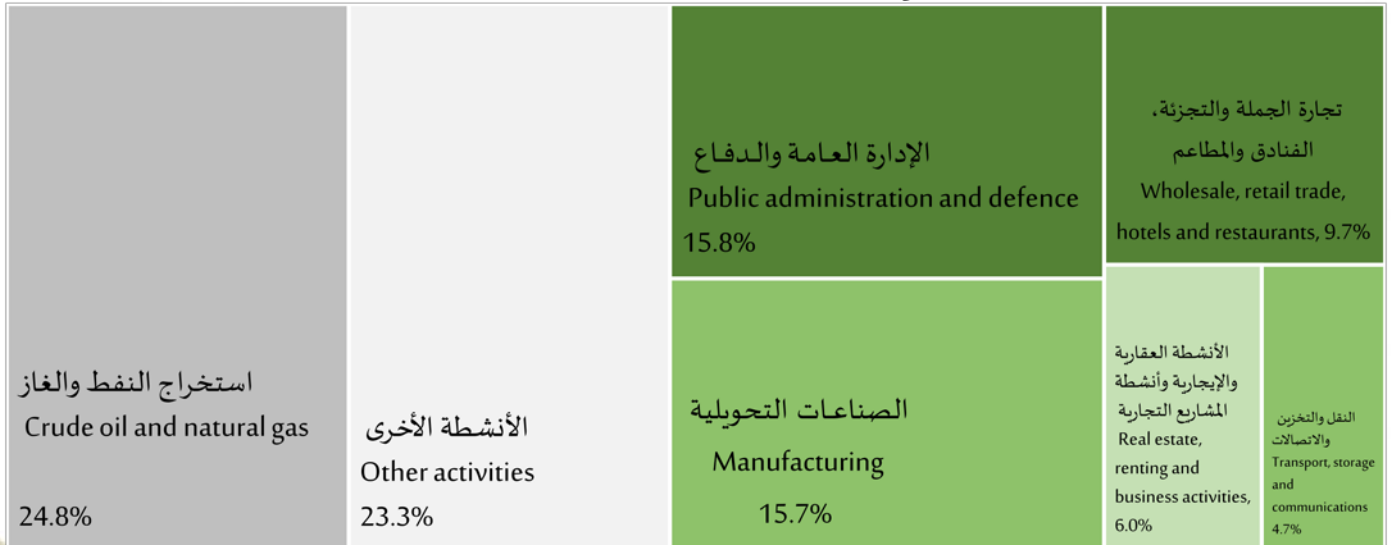
Quarterly Growth Rate of GDP (%)

مقارنة بالربع المماثل  
Compared to same quarter



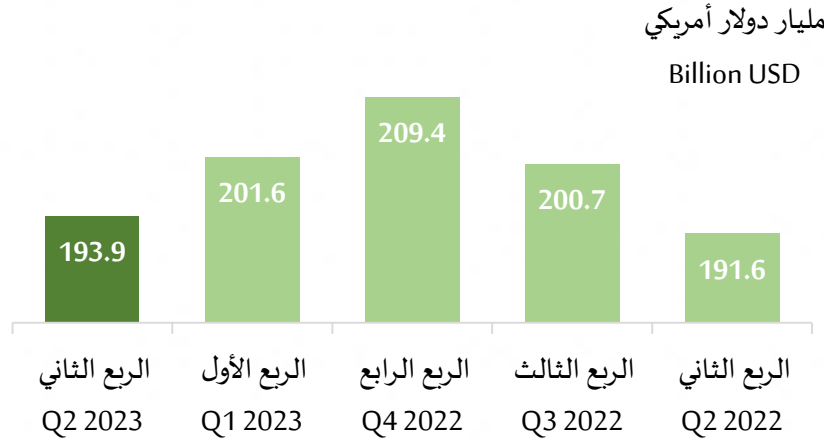
مساهمة الأنشطة الاقتصادية في الناتج المحلي الإجمالي (%), الربع الثاني 2023

Share of Economic Activities in GDP (%), Quarter 2- 2023

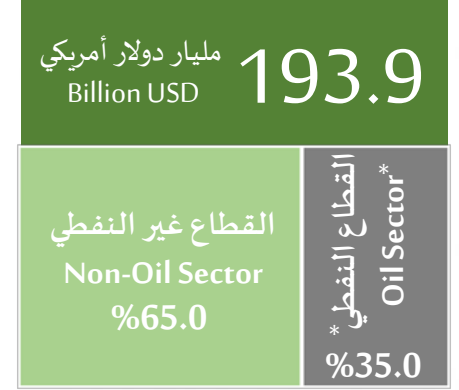


الناتج المحلي الإجمالي الربع سنوي بالأسعار الثابتة  
Quarterly Gross Domestic Product at Constant Prices

الربع الثاني 2022 - الربع الثاني 2023  
Quarter 2- 2022 – Quarter 2- 2023



الربع الثاني 2023  
Second quarter 2023

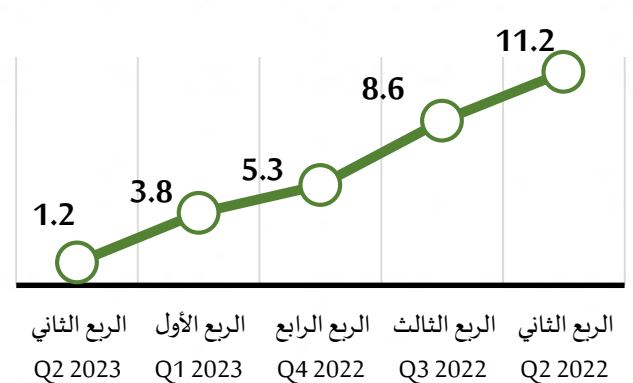
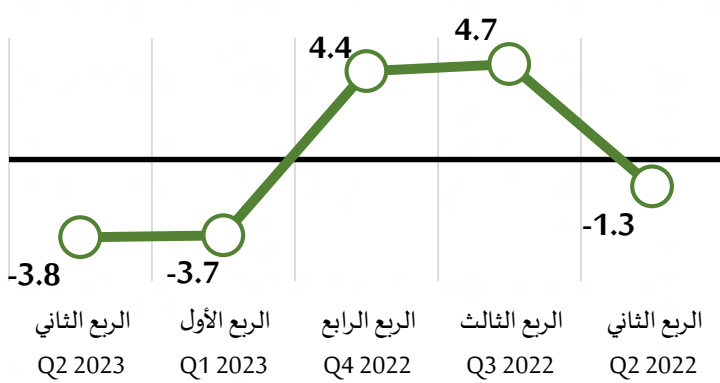


\*يشمل استخراج النفط والغاز والخدمات ذات الصلة  
\* Includes oil and gas activities and related services

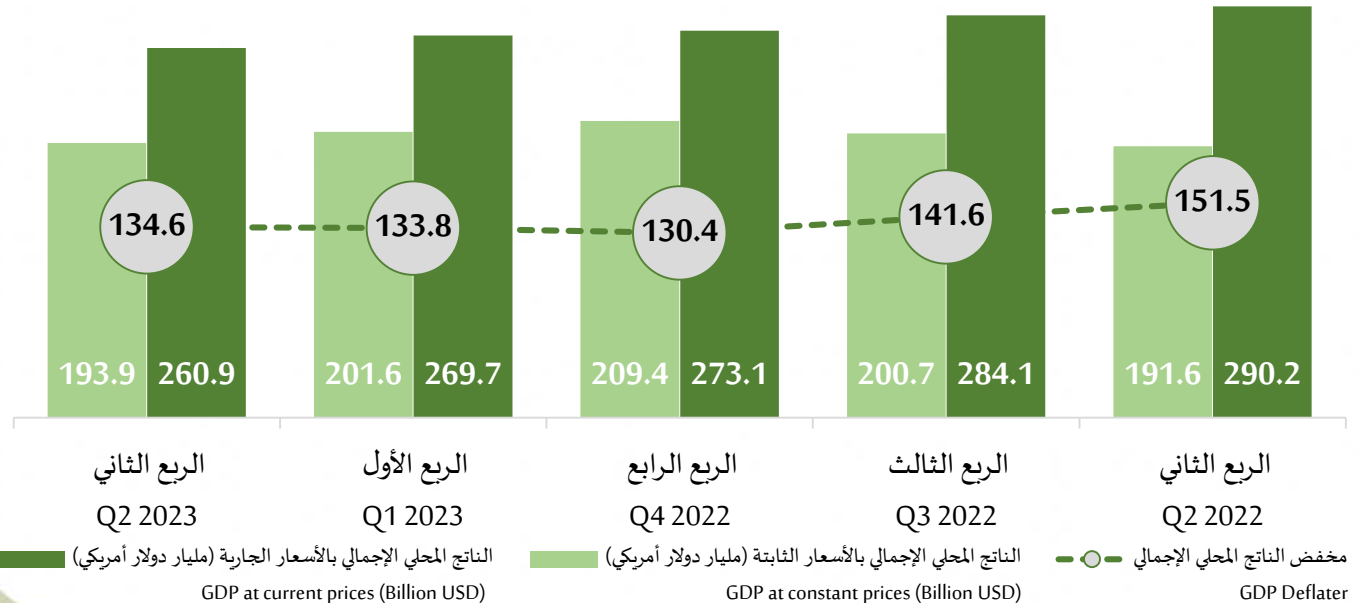
معدّل النمو الربع سنوي للناتج المحلي الإجمالي (%)  
Quarterly Growth Rate of GDP (%)

مقارنة بالربع السابق  
Compared to previous quarter

مقارنة بالربع المماثل  
Compared to same quarter



المخفض السعري الضمني للناتج المحلي الإجمالي  
Gross Domestic Product Deflator





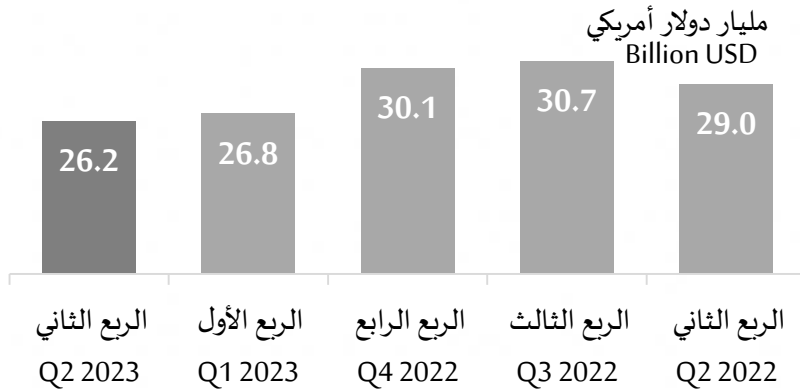
سلطنة عمان  
Sultanate of Oman



الناتج المحلي الإجمالي بالأسعار الجارية  
Quarterly Gross Domestic Product at Current Prices

الربع الثاني 2023 - الربع الثاني 2022  
Quarter 2- 2022 – Quarter 2- 2023

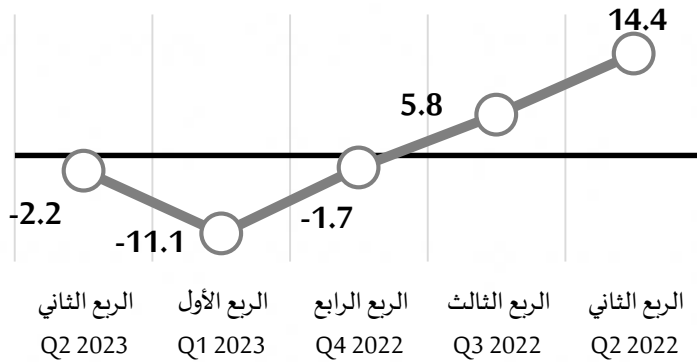
الربع الثاني 2023  
Second quarter 2023



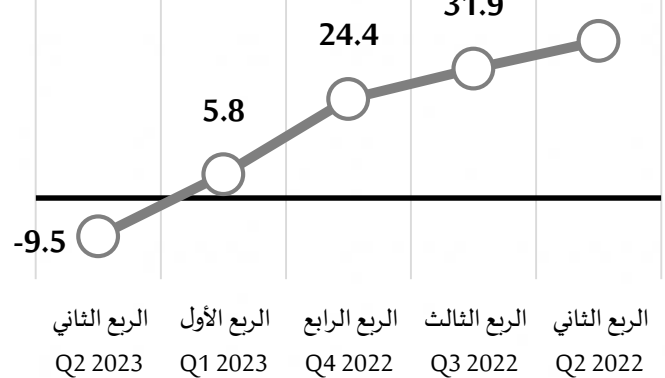
\*يشمل استخراج النفط والغاز والخدمات ذات الصلة  
\* Includes oil and gas activities and related services

معدل النمو الربع سنوي للناتج المحلي الإجمالي (%)

مقارنة بالربع السابق  
Compared to previous quarter



مقارنة بالربع المماثل  
Compared to same quarter



مساهمة الأنشطة الاقتصادية في الناتج المحلي الإجمالي (%). الربع الثاني 2023

Share of Economic Activities in GDP (%), Quarter 2- 2023

استخراج النفط والغاز Crude oil and natural gas 36.2%	الأنشطة الأخرى Other activities 19.0%	الأنشطة المالية والتأمين Financial and Insurance activities, 9.1%	تجارة الجملة والتجزئة Wholesale, retail trade, 8.2%	الصناعات التحويلية Manufacturing 7.5%
		الإدارة العامة والدفاع Public administration and defence 8.7%	النقل والتخزين Transportation and storage 6.2%	التشييد Construction 5.1%

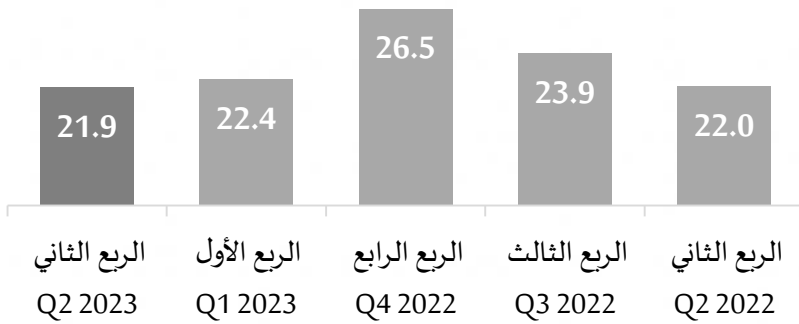




الناتج المحلي الإجمالي الربع سنوي بالأسعار الثابتة  
Quarterly Gross Domestic Product at Constant Prices

الربع الثاني 2022 - الربع الثاني 2023  
Quarter 2- 2022 – Quarter 2- 2023

مليار دولار أمريكي  
Billion USD



الربع الثاني 2023  
Second quarter 2023

مليار دولار أمريكي  
Billion USD

21.9

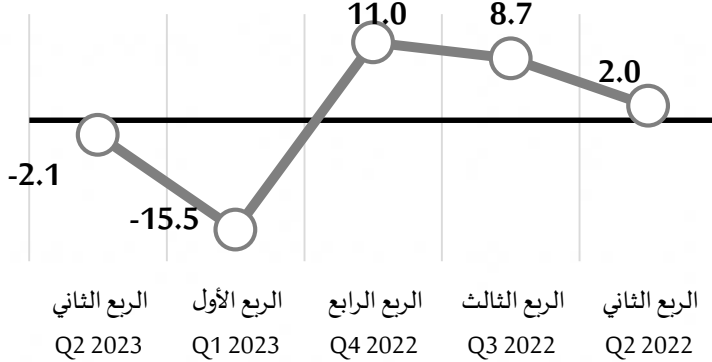


\*يشمل استخراج النفط والغاز والخدمات ذات الصلة

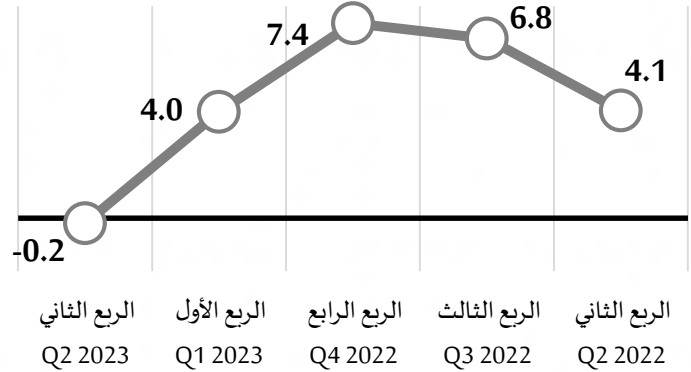
\* Includes oil and gas activities and related services

معدل النمو الربع سنوي للناتج المحلي الإجمالي (%)

مقارنة بالربع السابق  
Compared to previous quarter

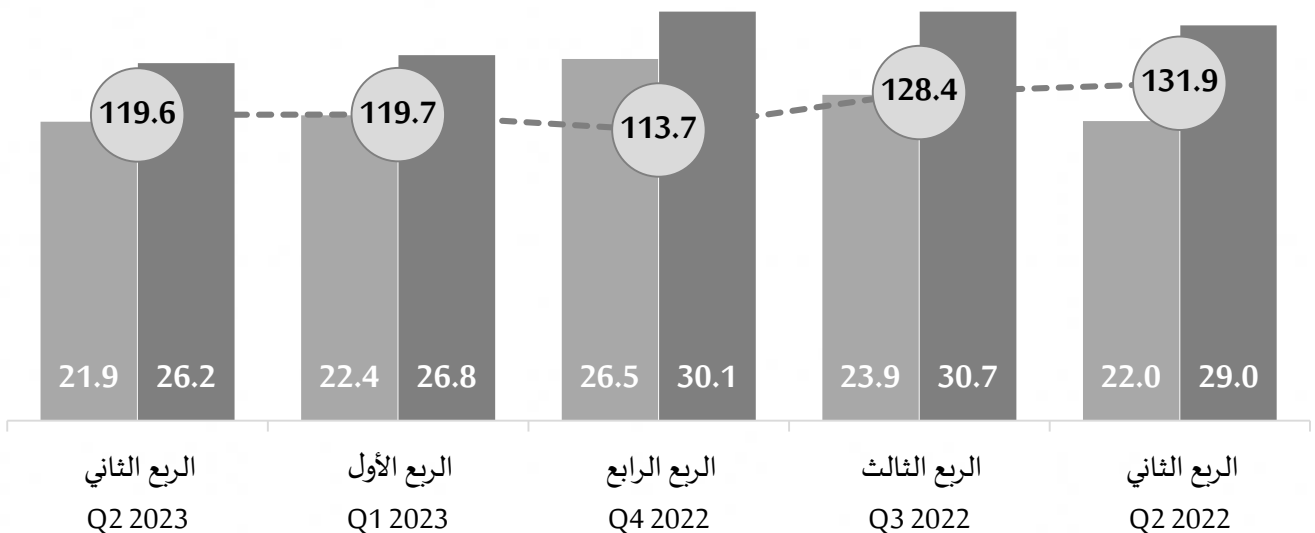


مقارنة بالربع المماثل  
Compared to same quarter



المخفض السعري للنتائج المحلي الإجمالي

Gross Domestic Product Deflator




الناتج المحلي الإجمالي بالأسعار الجارية (مليار دولار أمريكي)  
GDP at current prices (Billion USD)

الناتج المحلي الإجمالي بالأسعار الثابتة (مليار دولار أمريكي)  
GDP at constant prices (Billion USD)

مخفض الناتج المحلي الإجمالي  
GDP Deflator

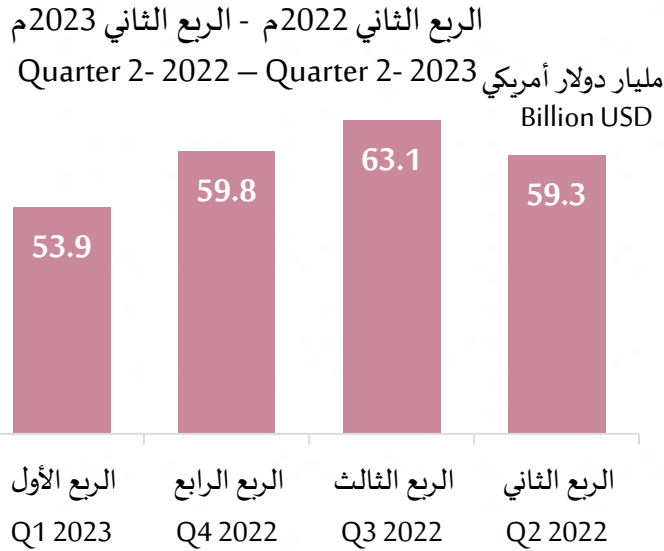




دولة قطر  
State of Qatar

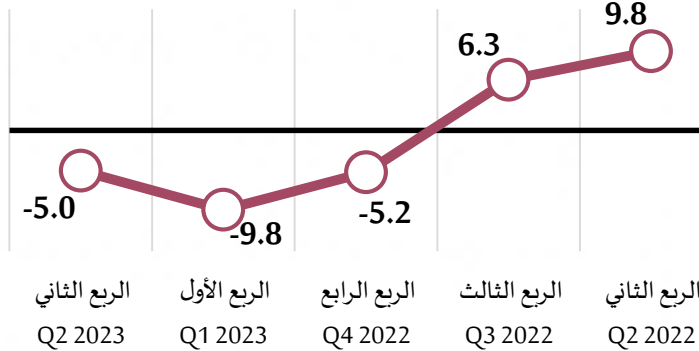


الناتج المحلي الإجمالي بالأسعار الجارية  
Quarterly Gross Domestic Product at Current Prices

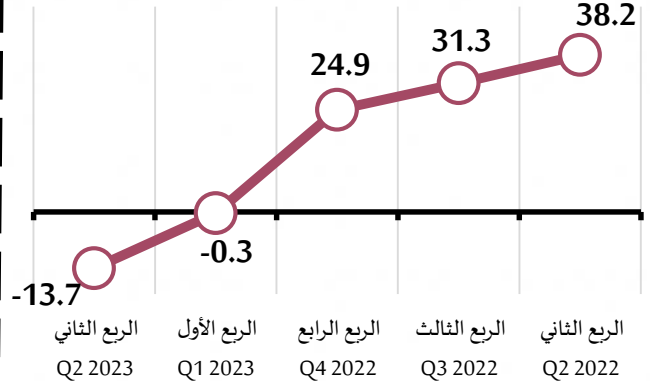


معدل النمو الربع سنوي للناتج المحلي الإجمالي (%)  
Quarterly Growth Rate of GDP (%)

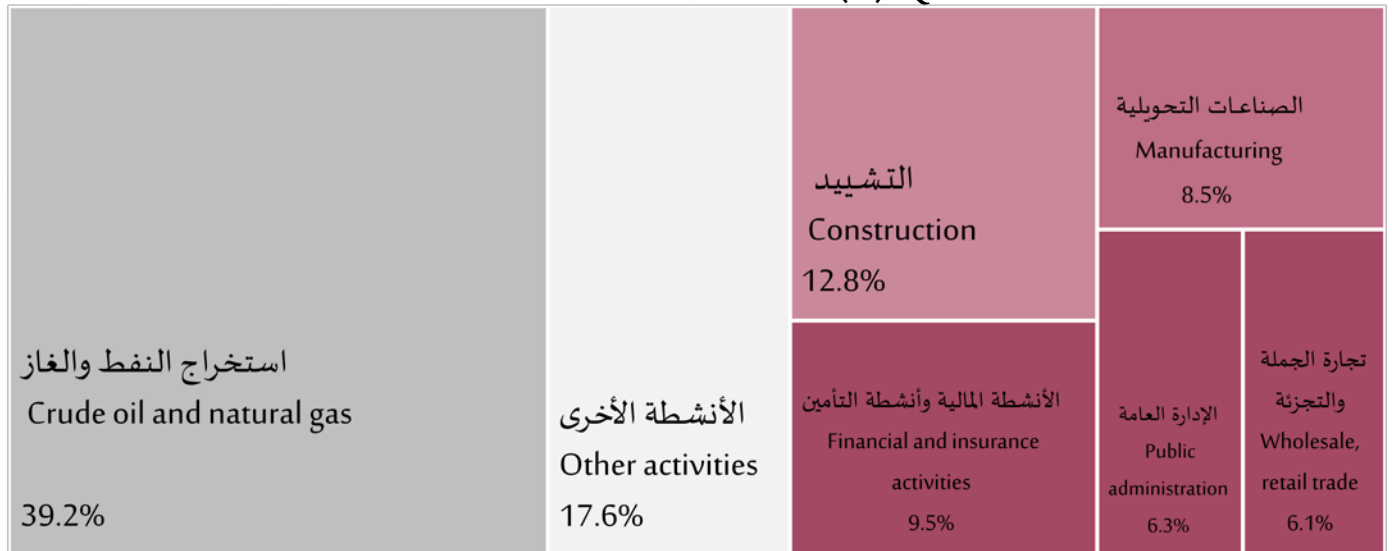
مقارنة بالربع السابق  
Compared to previous quarter



مقارنة بالربع المماثل  
Compared to same quarter



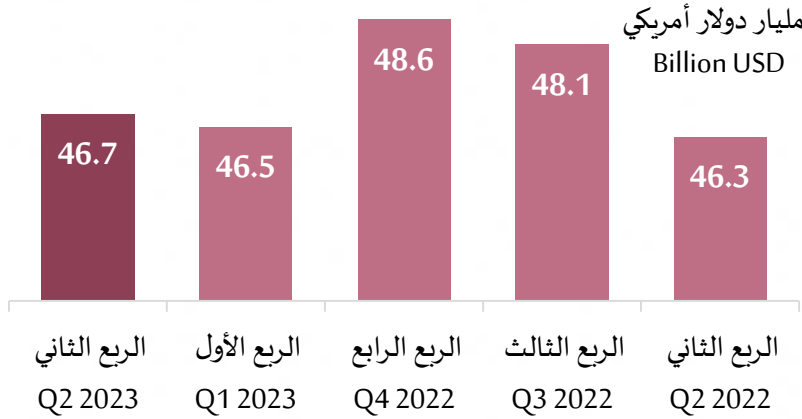
مساهمة الأنشطة الاقتصادية في الناتج المحلي الإجمالي (%), الربع الثاني 2023  
Share of Economic Activities in GDP (%), Quarter 2- 2023



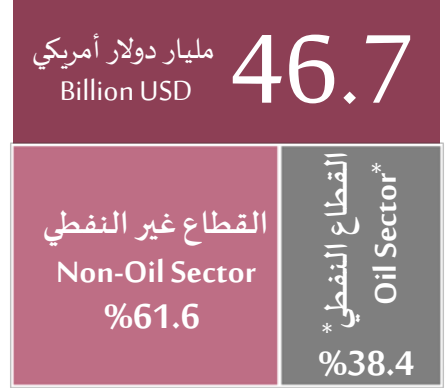


الناتج المحلي الإجمالي الربع سنوي بالأسعار الثابتة  
Quarterly Gross Domestic Product at Constant Prices

الربع الثاني 2022 - الربع الثاني 2023  
Quarter 2- 2022 – Quarter 2- 2023



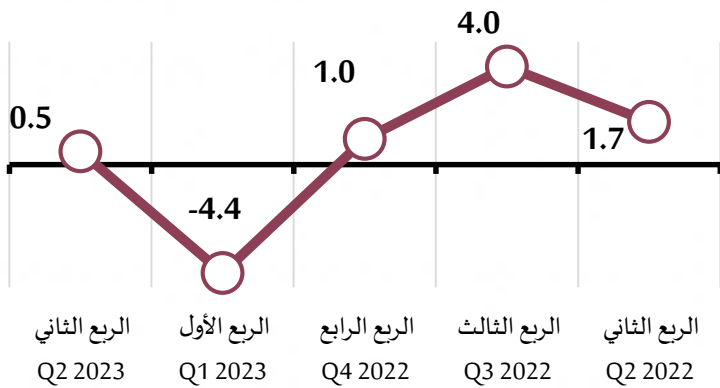
الربع الثاني 2023  
Second quarter 2023



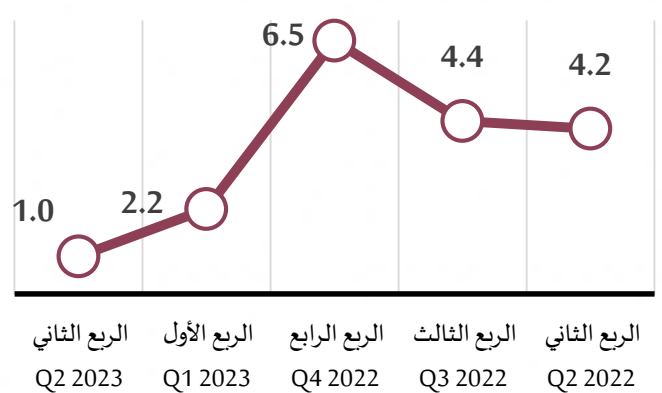
\*يشمل استخراج النفط والغاز والخدمات ذات الصلة  
\* Includes oil and gas activities and related services

معدل النمو الربع سنوي للناتج المحلي الإجمالي (%)  
Quarterly Growth Rate of GDP (%)

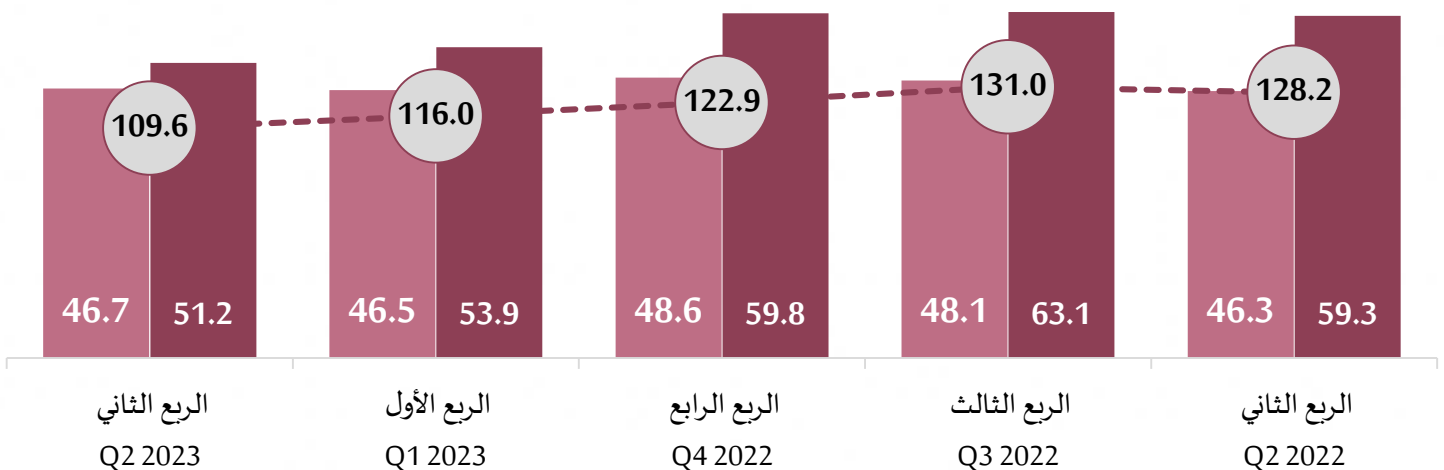
مقارنة بالربع السابق  
Compare to previous quarter



مقارنة بالربع المماثل  
Compare to same quarter



المخفض السعري الضمني للناتج المحلي الإجمالي  
Gross Domestic Product Deflator



الناتج المحلي الإجمالي بالأسعار الجارية (مليار دولار أمريكي)    الناتج المحلي الإجمالي بالأسعار الثابتة (مليار دولار أمريكي)    مخفض الناتج المحلي الإجمالي  
GDP at current prices (Billion USD)    GDP at constant prices (Billion USD)    GDP Deflator





# دولة الكويت

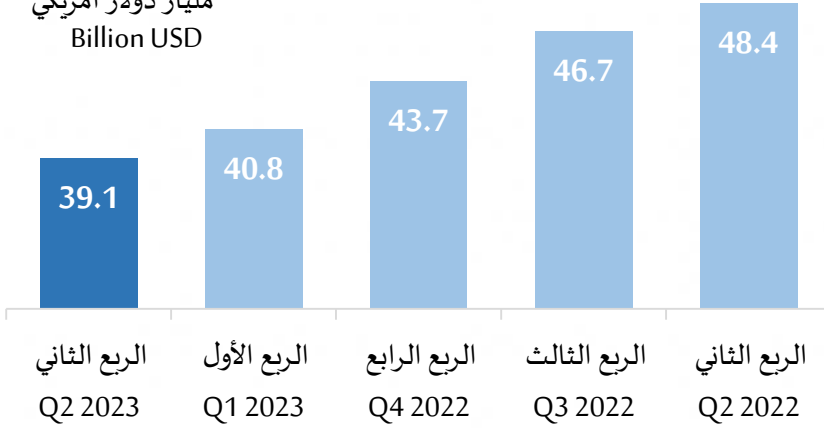
Kuwait



الناتج المحلي الإجمالي بالأسعار الجارية  
Quarterly Gross Domestic Product at Current Prices

الربع الثاني 2023 - الربع الثاني 2022  
Quarter 2- 2023 – Quarter 2- 2022

مليار دولار أمريكي  
Billion USD



الربع الثاني 2023  
Second quarter 2023

مليار دولار أمريكي  
Billion USD

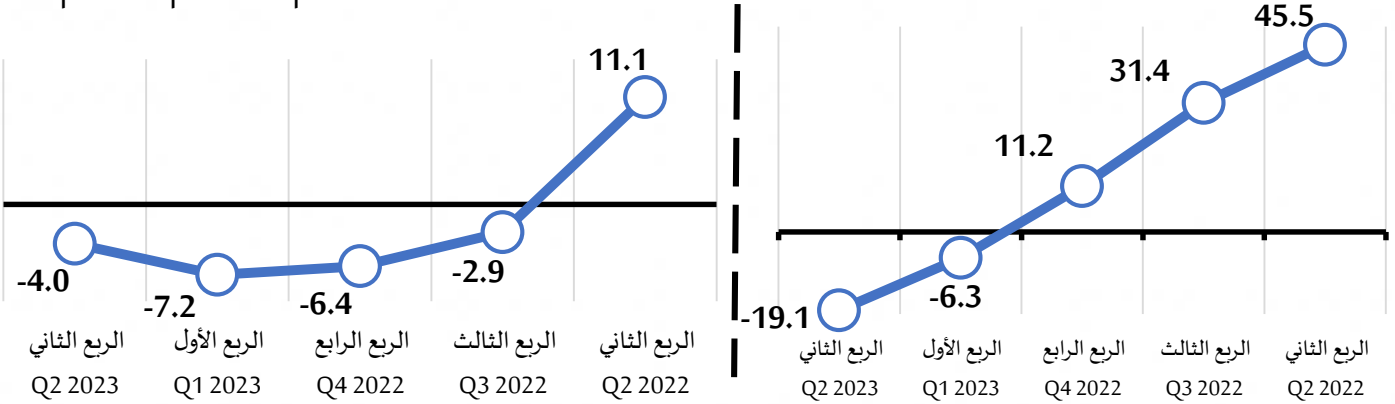


\*يشمل استخراج النفط والغاز والخدمات ذات الصلة  
\*Includes oil and gas activities and related services

مقارنة بالربع السابق  
Compared to previous quarter


معدل النمو الربع سنوي للناتج المحلي الإجمالي (%)  
Quarterly Growth Rate of GDP (%)

مقارنة بالربع المماثل  
Compared to same quarter



مساهمة الأنشطة الاقتصادية في الناتج المحلي الإجمالي (%), الربع الثاني 2023

Share of Economic Activities in GDP (%), Quarter 2- 2023

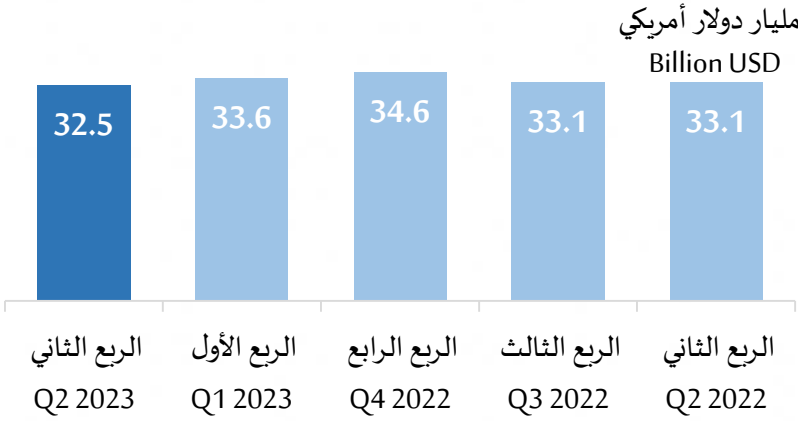







الناتج المحلي الإجمالي الربع سنوي بالأسعار الثابتة  
Quarterly Gross Domestic Product at Constant Prices

الربع الثاني 2023 - الربع الثاني 2022  
Quarter 2- 2022 – Quarter 2- 2023



الربع الثاني 2023  
Second quarter 2023

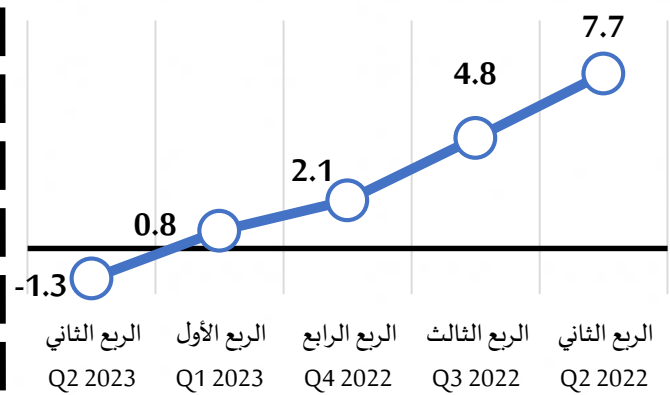
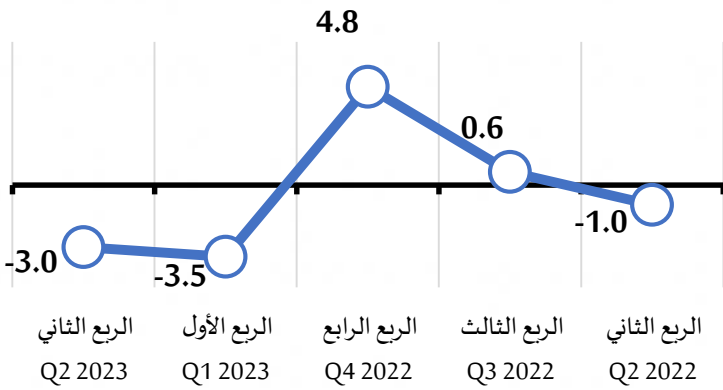


\*يشمل استخراج النفط والغاز والخدمات ذات الصلة  
\* Includes oil and gas activities and related services

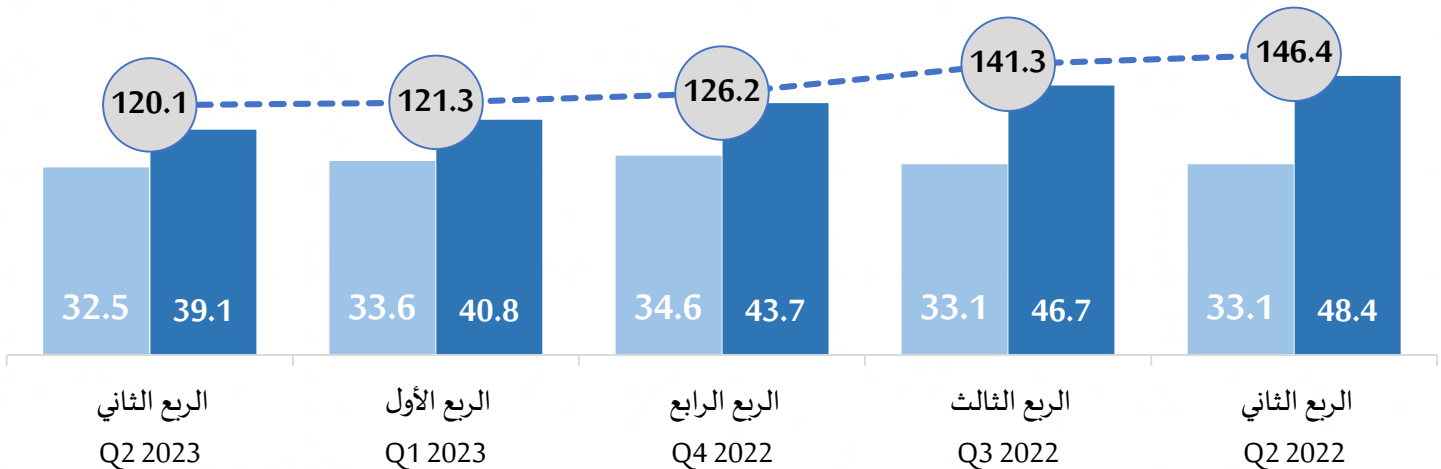
معدل النمو الربع سنوي للناتج المحلي الإجمالي (%)  
Quarterly Growth Rate of GDP (%)

مقارنة بالربع السابق  
Compare to previous quarter

مقارنة بالربع المماثل  
Compare to same quarter



المخفض السعري الضمني للناتج المحلي الإجمالي  
Gross Domestic Product Deflator



■ الناتج المحلي الإجمالي بالأسعار الجارية (بمليار دولار أمريكي) ■ الناتج المحلي الإجمالي بالأسعار الثابتة (بمليار دولار أمريكي) —●— خفض الناتج المحلي الإجمالي  
GDP at current prices (Billion USD) GDP at constant prices (Billion USD) GDP Deflator

# مصادر البيانات Data Sources

المركز الاتحادي للتنافسية والإحصاء، دولة الإمارات العربية المتحدة  
<http://www.fcsc.gov.ae>



هيئة المعلومات والحكومة الإلكترونية، مملكة البحرين  
<http://www.iga.gov.bh>



الهيئة العامة للإحصاء، المملكة العربية السعودية  
<http://www.stats.gov.sa>



المركز الوطني للإحصاء والمعلومات، سلطنة عُمان  
<http://www.ncsi.gov.om>



جهاز التخطيط والإحصاء، دولة قطر  
<http://www.qsa.gov.qa>



الإدارة المركزية للإحصاء، دولة الكويت  
<http://www.csb.gov.kw>

