

مجلس التعاون في أرقام



تم إعداد هذا الإصدار استناداً إلى دليل الإصدارات الإحصائية
المعتمد من قبل المركز الإحصائي لدول مجلس التعاون لدول الخليج العربية

نسخة إلكترونية من الإصدار متاحة على الموقع الإلكتروني للمركز حسب الرابط التالي:
<https://www.gccstat.org/ar/statistic/publications/gcc-in-figures>

© ربيع الأول 1446 هـ، سبتمبر 2024 م

جميع الحقوق محفوظة

في حالة الاقتباس يرجى الإشارة إلى هذا الإصدار كما يلي:

المركز الإحصائي لدول مجلس التعاون لدول الخليج العربية GCC-STAT، 2024 م. نشرة ربيع
سنوية: مجلس التعاون في أرقام - العدد السادس. مسقط - سلطنة عمان.

جميع المراسلات توجه إلى :

المركز الإحصائي لدول مجلس التعاون لدول الخليج العربية

ص.ب. 840، مسقط - سلطنة عمان

هاتف: +968 24346499

فاكس: +968 24343228

البريد الإلكتروني : info@gccstat.org

الصفحة الإلكترونية: www.gccstat.org

المقدمة

يسر المركز الإحصائي لدول مجلس التعاون لدول الخليج العربية أن يقدم هذه النشرة الربع السنوية التي تعد نافذة معلوماتية لدول المجلس للإحصاءات والمؤشرات السكانية والاقتصادية والاجتماعية سعياً لتوفير أحدث البيانات والمعلومات في متناول مستخدميها.

ويأمل المركز أن تلبى هذه النشرة حاجة مستخدميها، وأن يتلقى مقترحات لتطوير محتوياتها بما يحقق الأهداف المرجوة منها.

ويتقدم المركز بجزيل الشكر والتقدير للجهود المبذولة من قبل الأجهزة الإحصائية الوطنية في دول المجلس، لتزويده بالبيانات والمعلومات الإحصائية التي بدورها تساهم بشكل فعال في إثراء هذه الإصدارات.

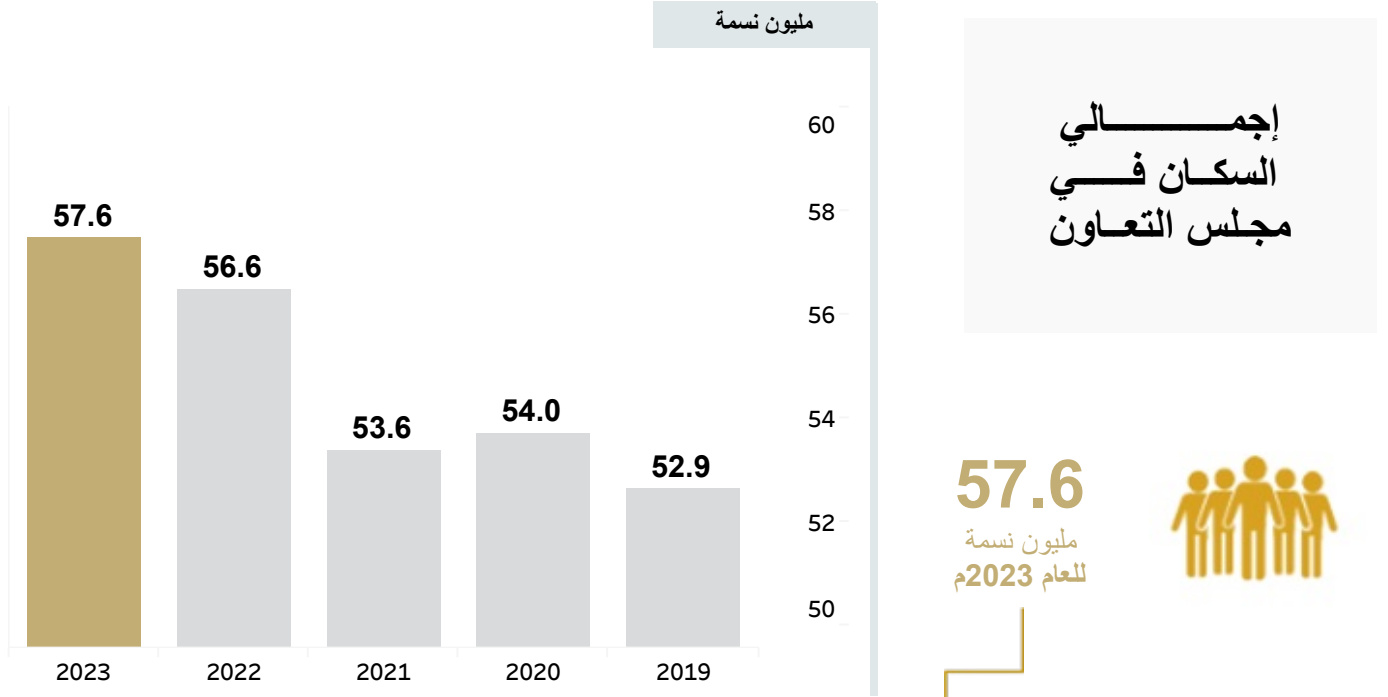
ورغبة في إتاحة النشرة لأكبر عدد من المستفيدين، فقد تم إدراجها ضمن الموقع الإلكتروني للمركز

www.gccstat.org

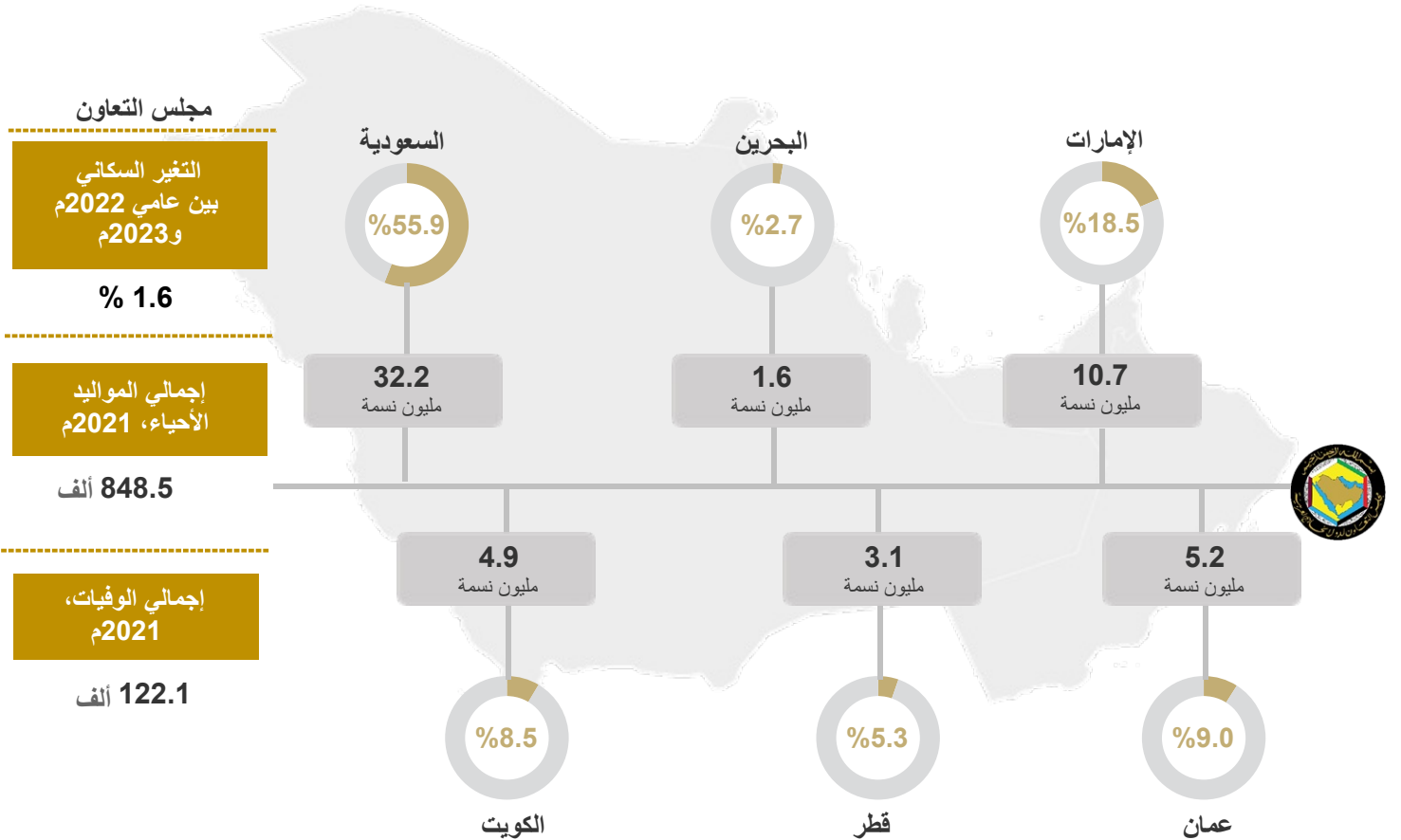
المحتويات

رقم الصفحة	الموضوع
5	السكان
6	العمالة
7	الناتج المحلي الإجمالي بالأسعار الجارية
8	إجمالي القروض المحلية
9	إجمالي أصول / خصوم البنوك
10	التضخم

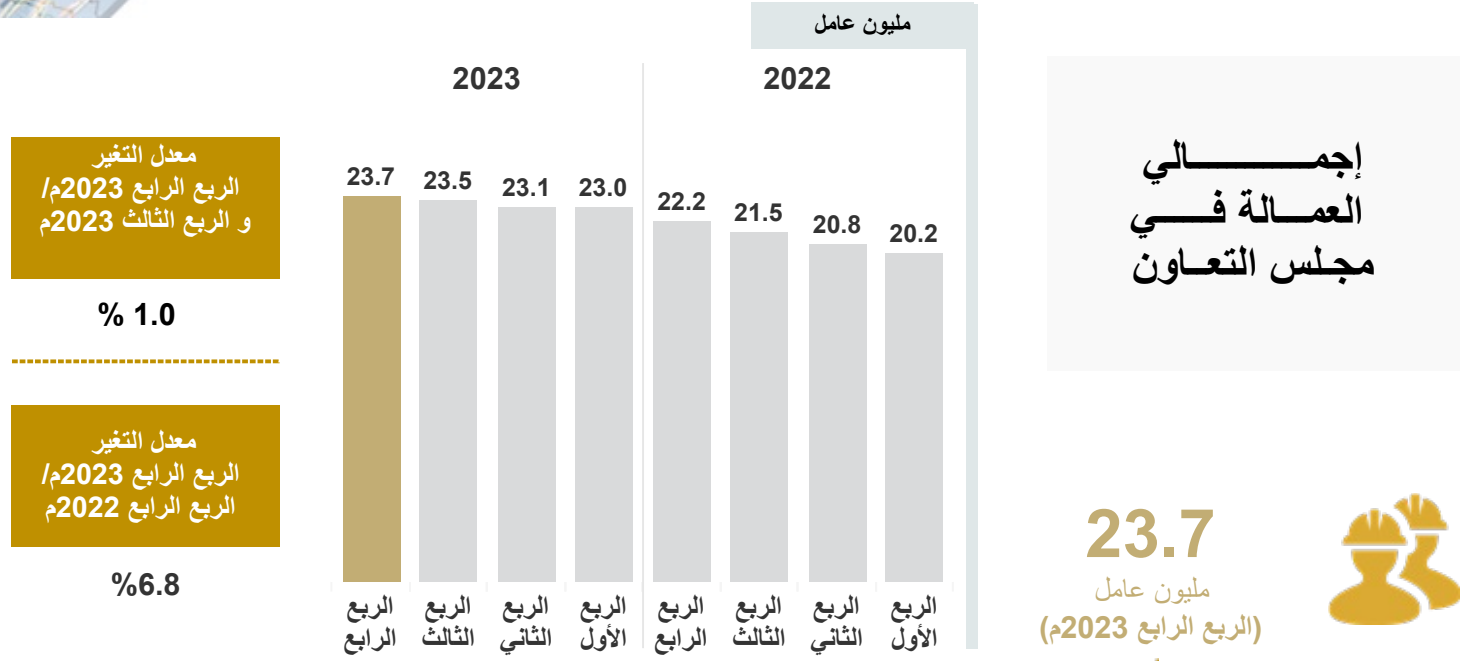
السكان



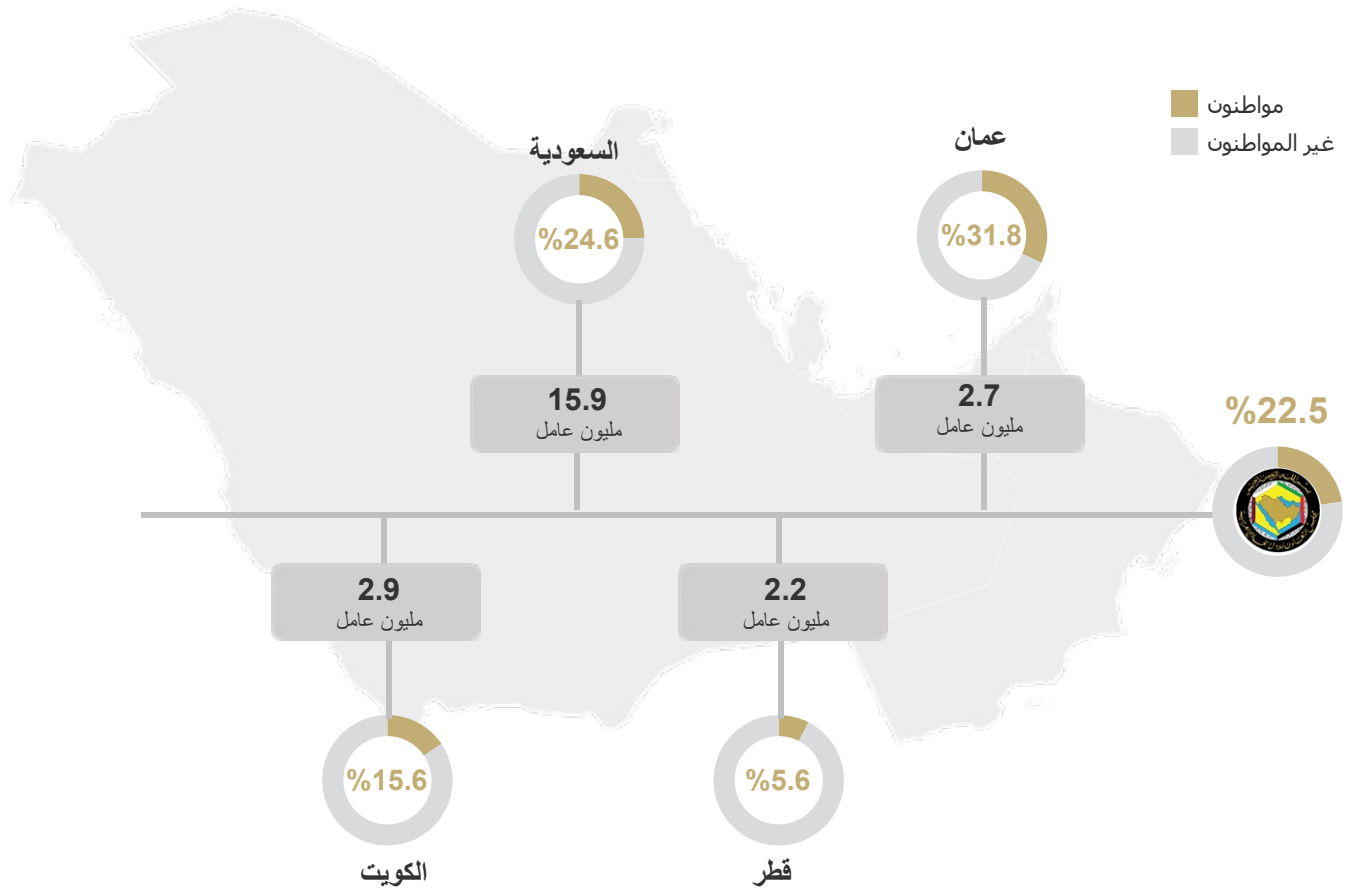
التوزيع العددي (مليون) و النسبي (%) لإجمالي السكان في دول مجلس التعاون للعام 2023م



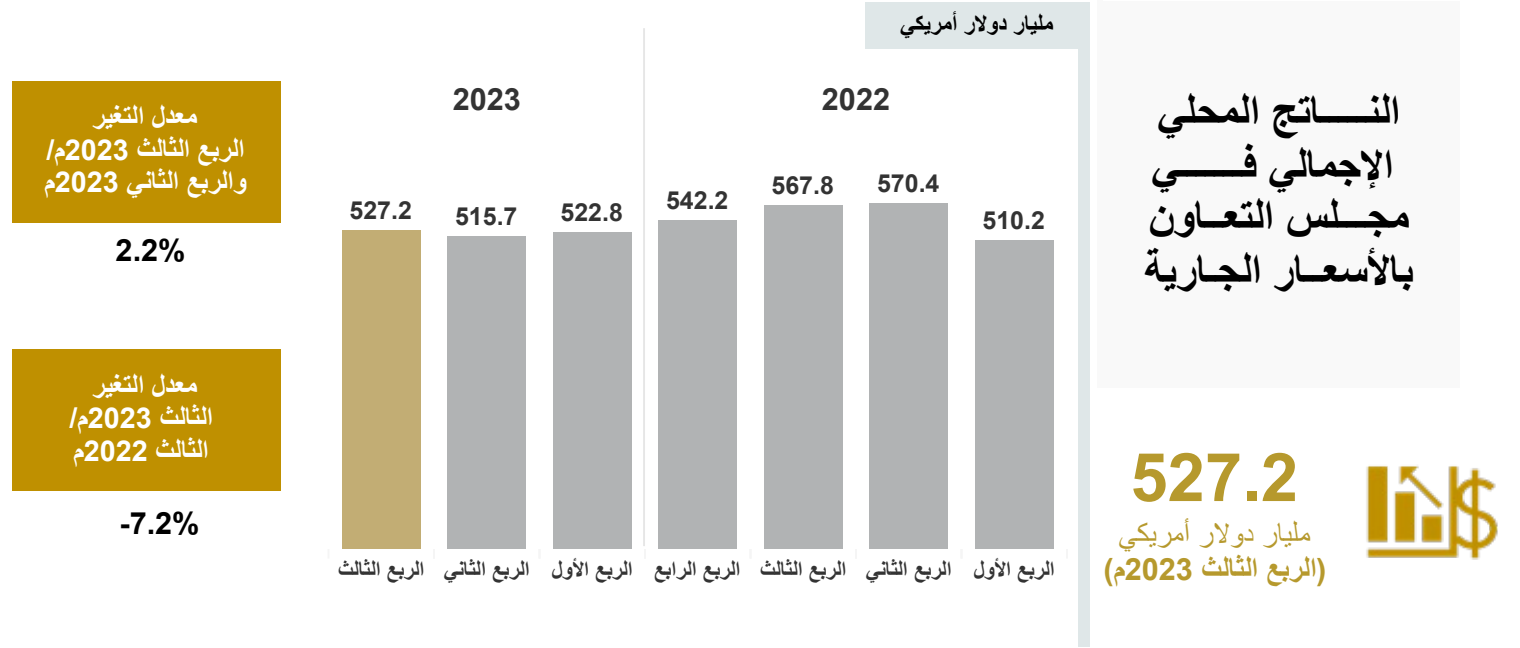
العمالة



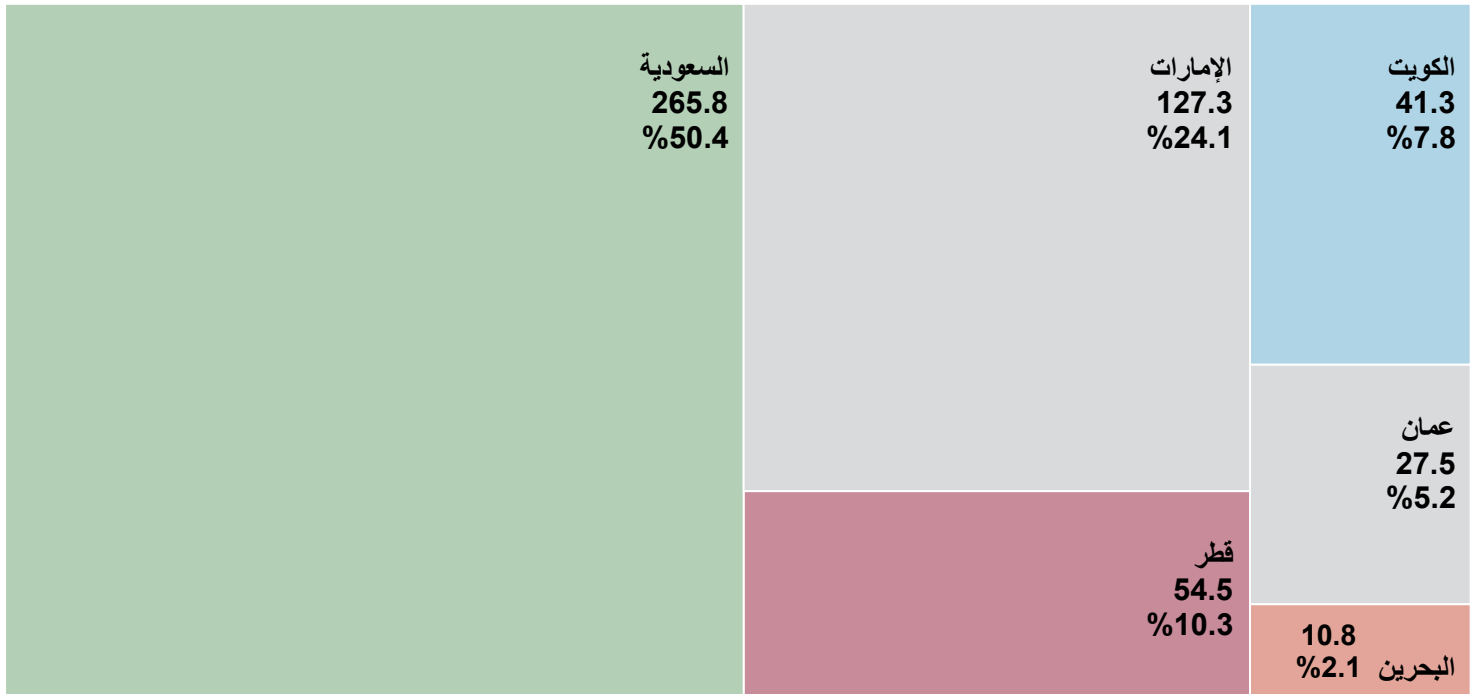
التوزيع العددي (مليون) و النسبي (%) لإجمالي العمالة الكلية في دول مجلس التعاون حسب الجنسية (مواطنون، غير المواطنين) ، الربع الرابع 2023م



الناتج المحلي الإجمالي بالأسعار الجارية

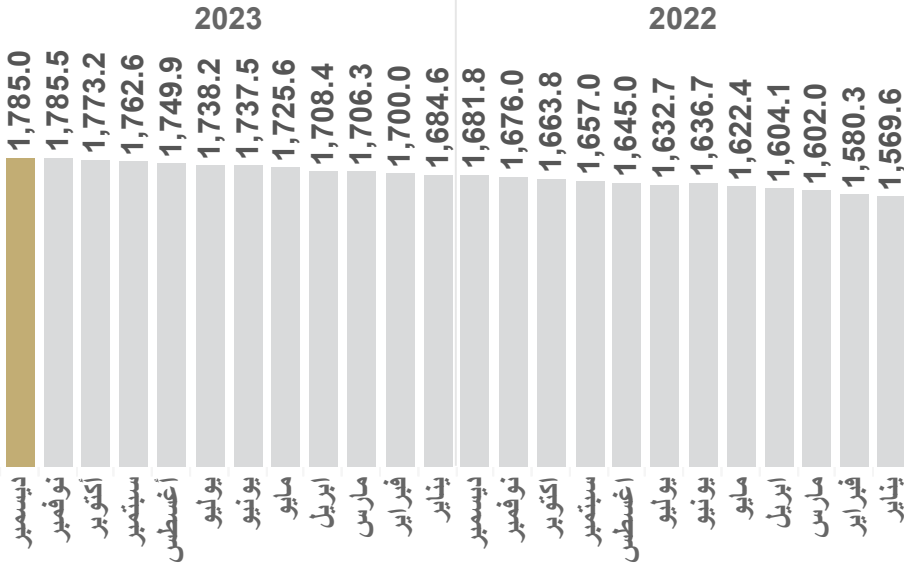


التوزيع العددي (مليار دولار أمريكي) والنسبي (%) للناتج المحلي الإجمالي بالأسعار الجارية لدول مجلس التعاون ،
الربع الثالث 2023م



إجمالي القروض المحلية

مليار دولار أمريكي



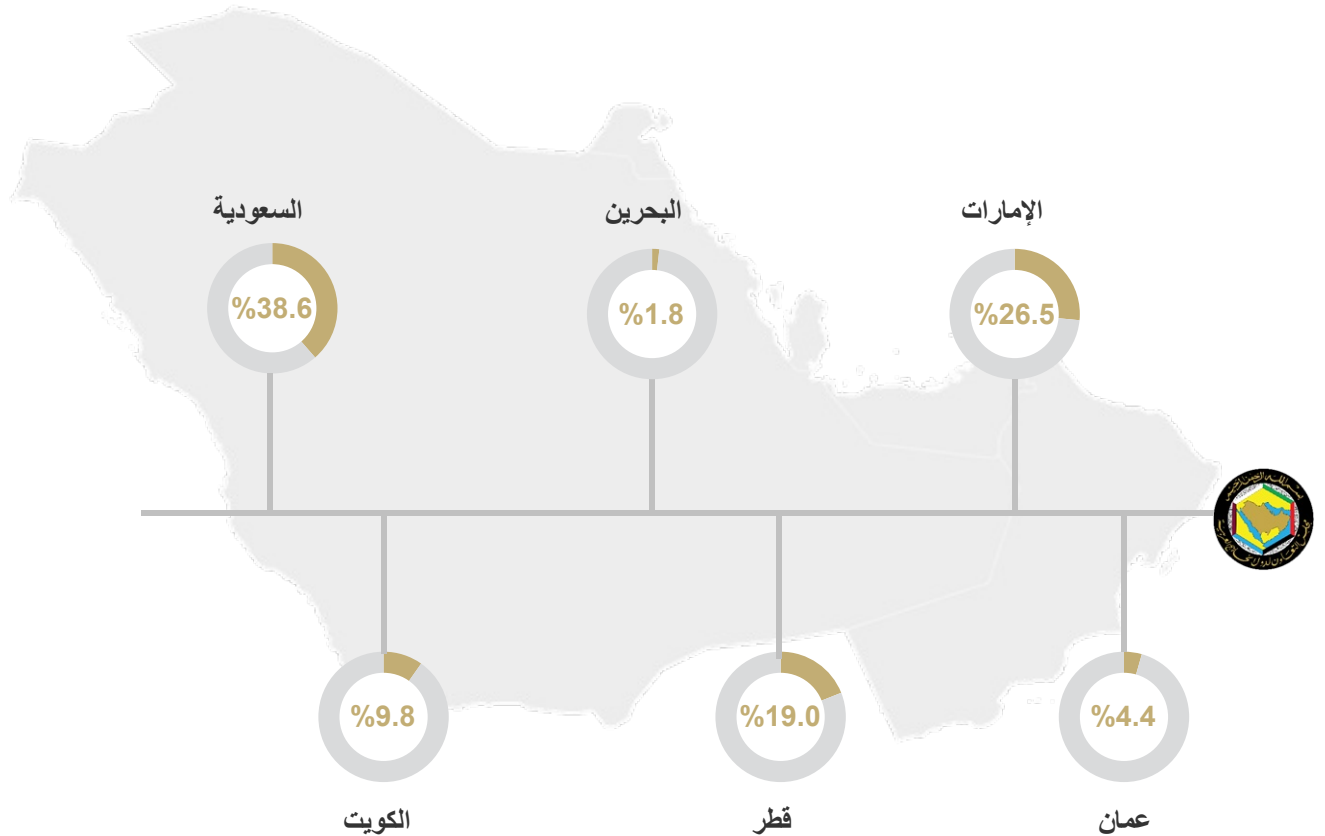
إجمالي القروض
المقدمة من قبل
البنوك التجارية
الخليجية في
مجلس التعاون

1.8

ترليون دولار أمريكي
لشهر ديسمبر 2023م

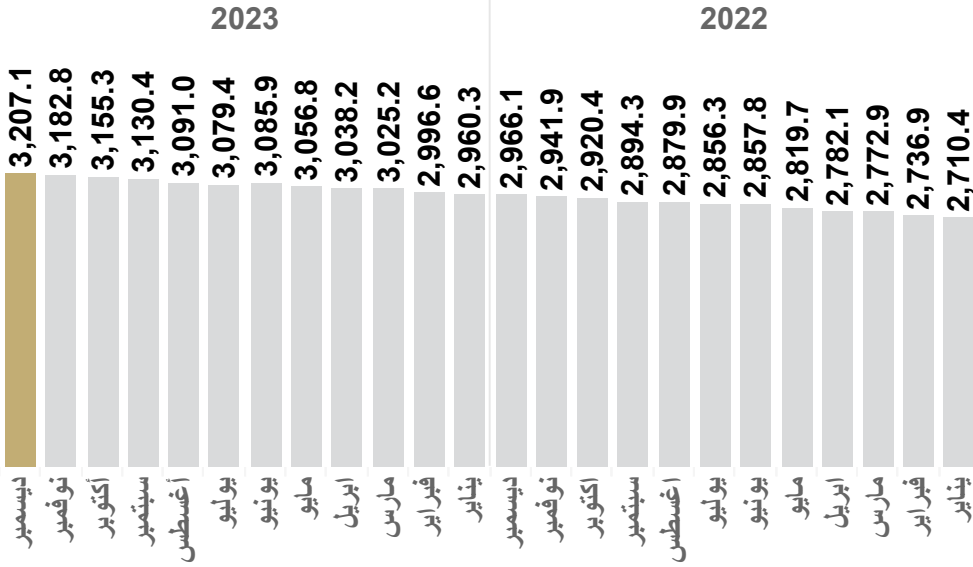


التوزيع النسبي (%) لإجمالي القروض المحلية لدول مجلس التعاون لشهر ديسمبر 2023م



إجمالي أصول/ خصوم البنوك

مليار دولار أمريكي



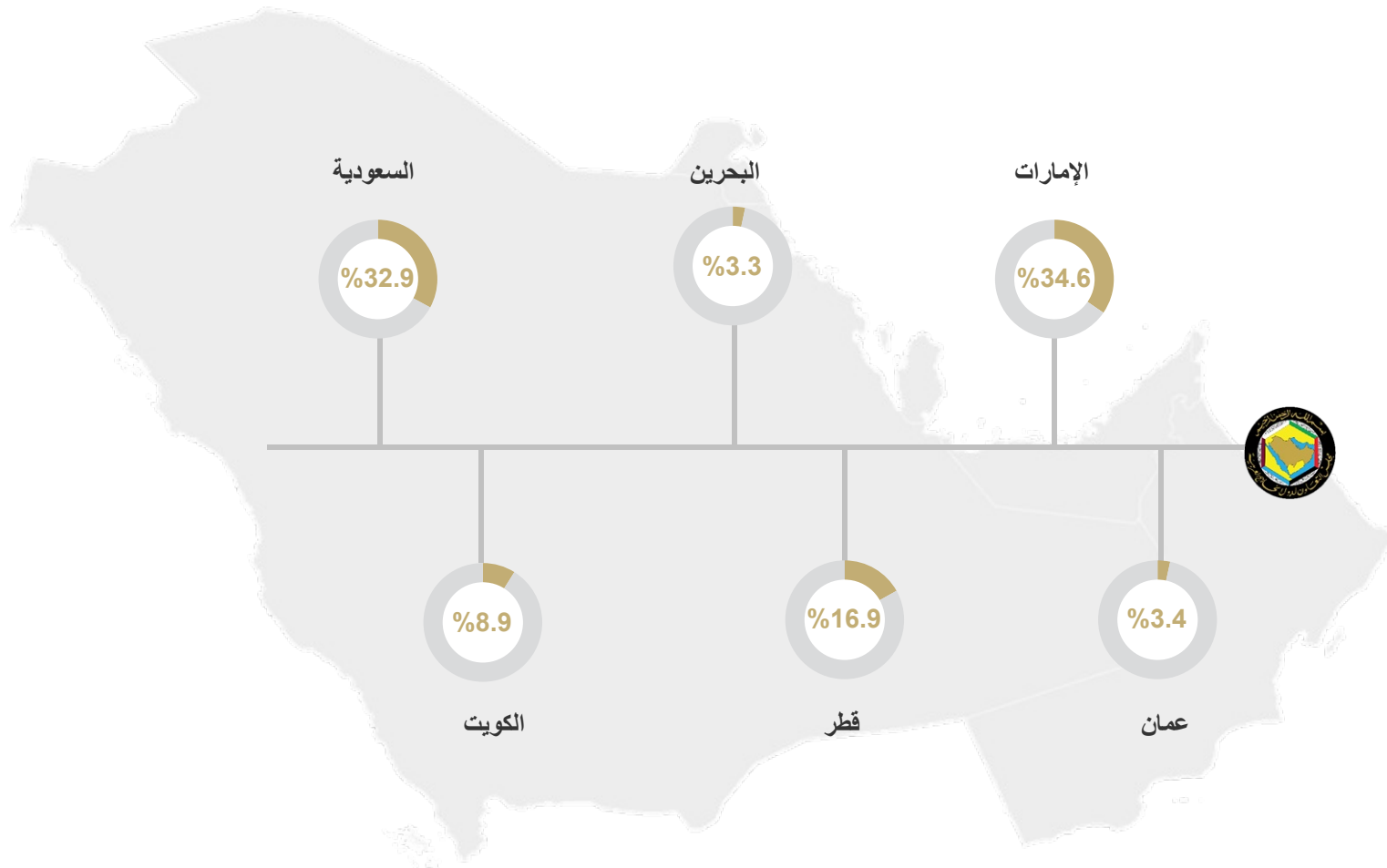
إجمالي أصول/ خصوم
البنوك في مجلس
التعاون

3.2

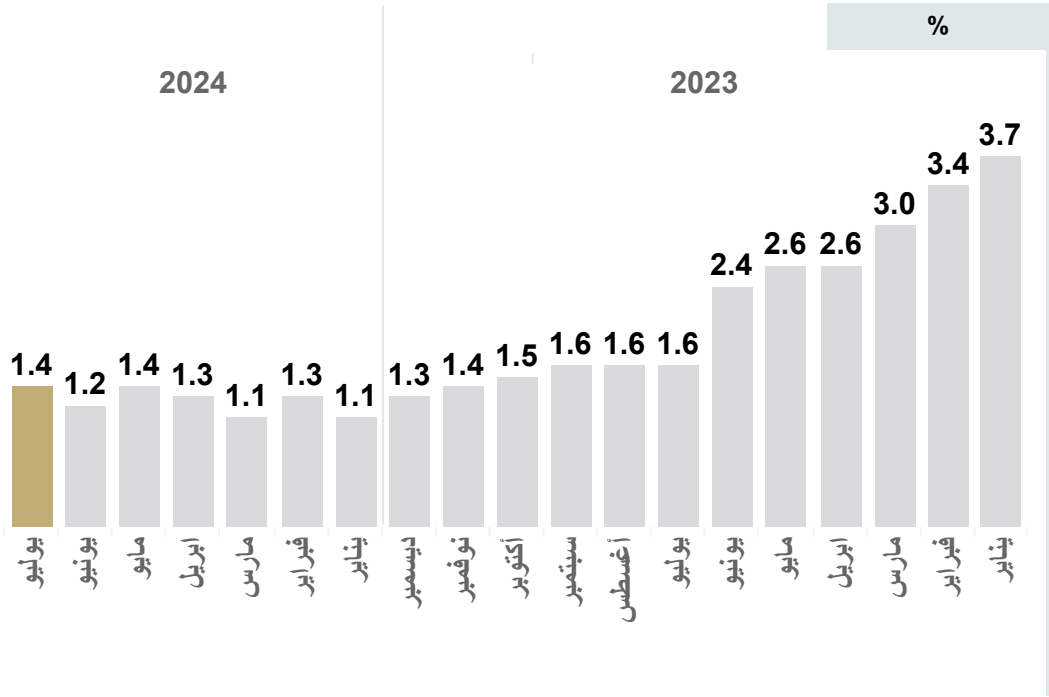
ترليون دولار أمريكي
لشهر ديسمبر
2023م



معدل التضخم العام (%) لدول مجلس التعاون لشهر يوليو 2024م



التضخم الخليجي العام

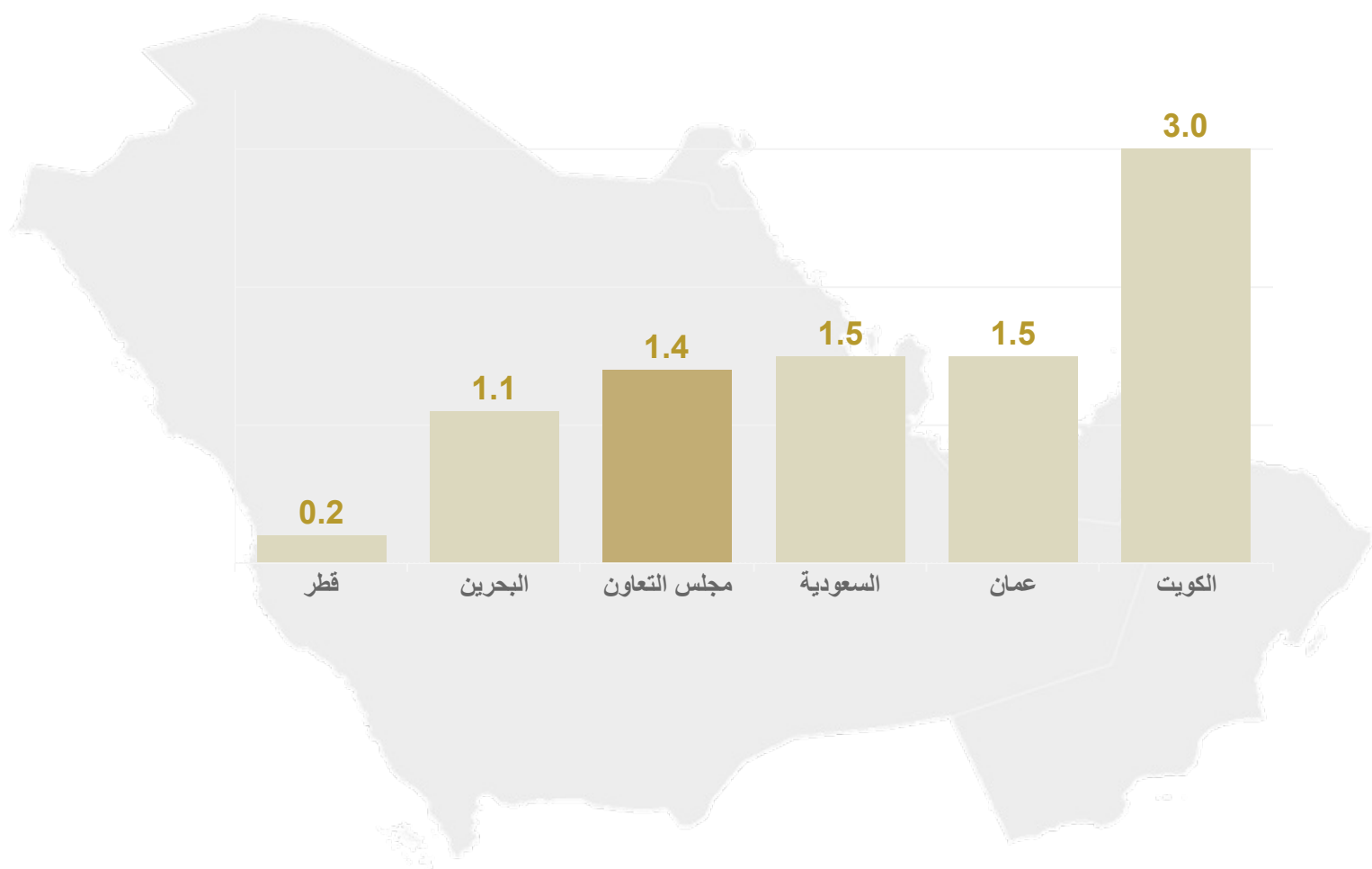


التضخم الخليجي العام لمجلس التعاون

1.4%
لشهر يوليو 2024



معدل التضخم العام (%) لدول مجلس التعاون لشهر يوليو 2024م



مصادر البيانات:

المركز الاتحادي للتنافسية والإحصاء، دولة الإمارات العربية المتحدة
<https://fcsc.gov.ae>



هيئة المعلومات والحكومة الإلكترونية، مملكة البحرين
<http://www.iga.gov.bh>



العيئة العامة للإحصاء، المملكة العربية السعودية
<http://www.stats.gov.sa>



المركز الوطني للإحصاء والمعلومات، سلطنة عُمان
<http://www.ncsi.gov.om>



المجلس الوطني للتخطيط، دولة قطر
<http://www.psa.gov.qa>



الإدارة المركزية للإحصاء، دولة الكويت
<http://www.csb.gov.kw>





<https://www.gccstat.org>

   gccstat  gcc-stat

+ (968) 24 346 499 | 24 346 228