

مجلس التعاون في أرقام



تم إعداد هذا الإصدار استناداً إلى دليل الإصدارات الإحصائية
المعتمد من قبل المركز الإحصائي لدول مجلس التعاون لدول الخليج العربية

نسخة إلكترونية من الإصدار متاحة على الموقع الإلكتروني للمركز حسب الرابط التالي:

<https://www.gccstat.org/ar/statistic/publications/gcc-in-figures>

© شعبان 1445 هـ، مارس 2024 م

جميع الحقوق محفوظة

في حالة الاقتباس يرجى الإشارة إلى هذا الإصدار كما يلي:

المركز الإحصائي لدول مجلس التعاون لدول الخليج العربية GCC-STAT، 2024 م. نشرة ربع
سنوية: مجلس التعاون في أرقام - العدد الرابع. مسقط - سلطنة عمان.

جميع المراسلات توجه إلى :

المركز الإحصائي لدول مجلس التعاون لدول الخليج العربية

ص.ب. 840، مسقط - سلطنة عمان

هاتف: + 968 24346499

فاكس: + 968 24343228

البريد الإلكتروني: info@gccstat.org

الصفحة الإلكترونية: www.gccstat.org

المقدمة

يسر المركز الإحصائي لدول مجلس التعاون لدول الخليج العربية أن يقدم هذه النشرة الربع السنوية التي تعد نافذة معلوماتية لدول المجلس للإحصاءات والمؤشرات السكانية والاقتصادية والاجتماعية سعياً لتوفير أحدث البيانات والمعلومات في متناول مستخدميها.

ويأمل المركز أن تلبى هذه النشرة حاجة مستخدميها، وأن يتلقى مقترحات لتطوير محتوياتها بما يحقق الأهداف المرجوة منها.

ويتقدم المركز بجزيل الشكر والتقدير للجهود المبذولة من قبل الأجهزة الإحصائية الوطنية في دول المجلس، لتزويده بالبيانات والمعلومات الإحصائية التي بدورها تساهم بشكل فعال في إثراء هذه الإصدارات.

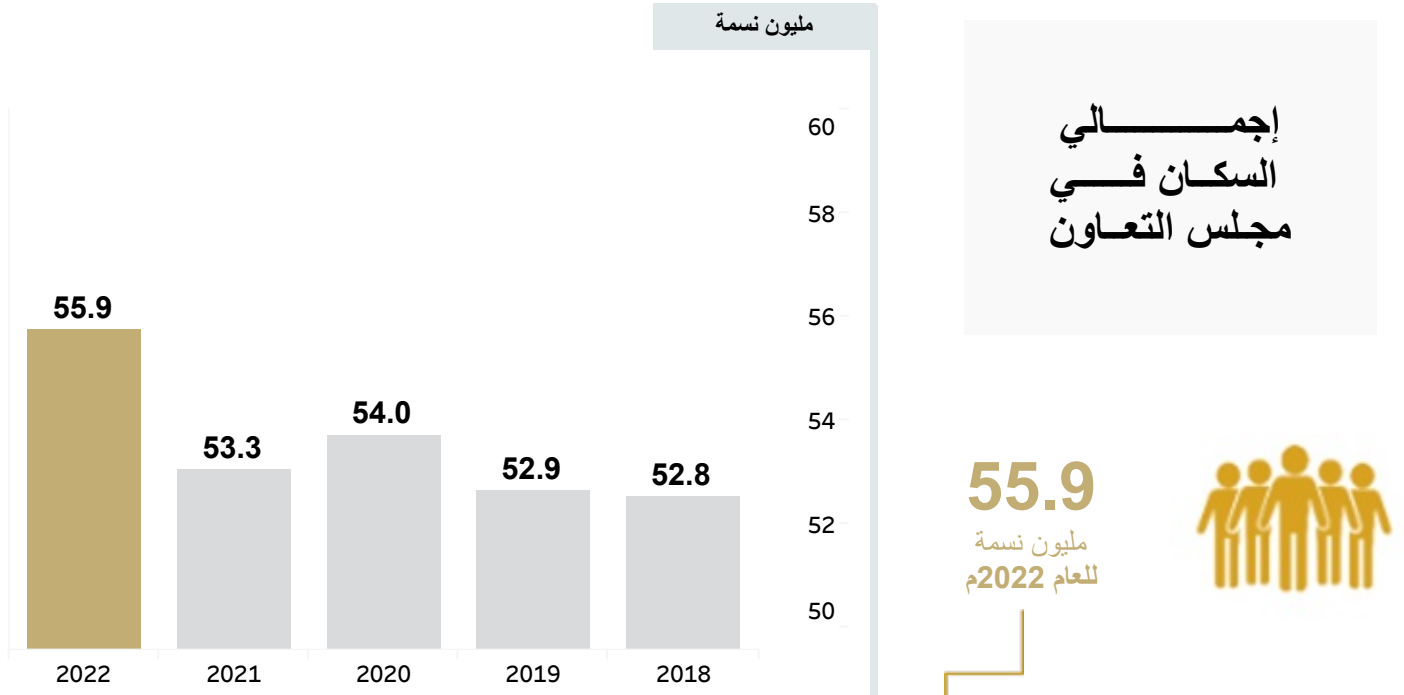
ورغبة في إتاحة النشرة لأكبر عدد من المستفيدين، فقد تم إدراجها ضمن الموقع الإلكتروني للمركز

www.gccstat.org

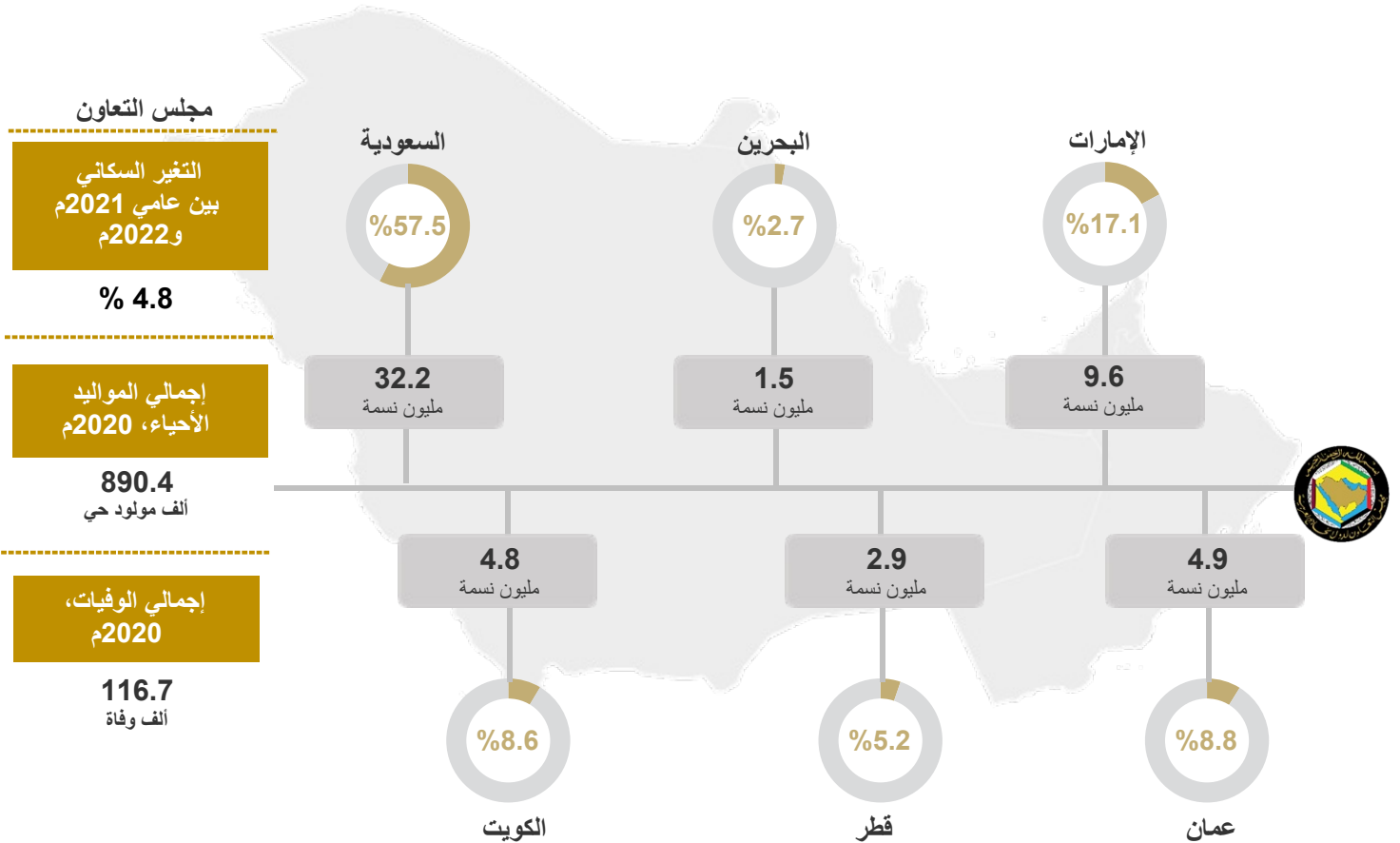
المحتويات

رقم الصفحة	الموضوع
5	السكان
6	العمالة
7	الناتج المحلي الإجمالي بالأسعار الجارية
8	إجمالي القروض
9	إجمالي أصول / خصوم البنوك

السكان



التوزيع العددي (مليون) و النسبي (%) لإجمالي السكان في دول مجلس التعاون للعام 2022م



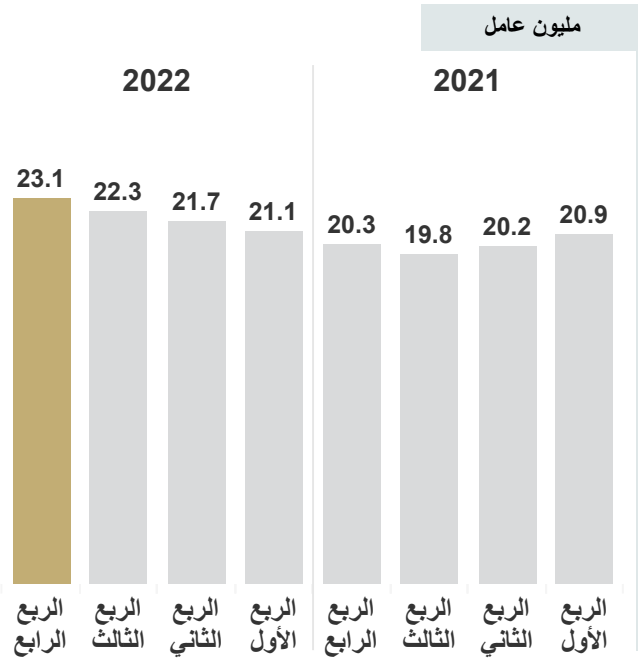
العمالة

معدل التغير
الربع الرابع 2022م/
و الربع الثالث 2022م

% 3.3

معدل التغير
الربع الرابع 2022م/
الربع الرابع 2021م

%13.8

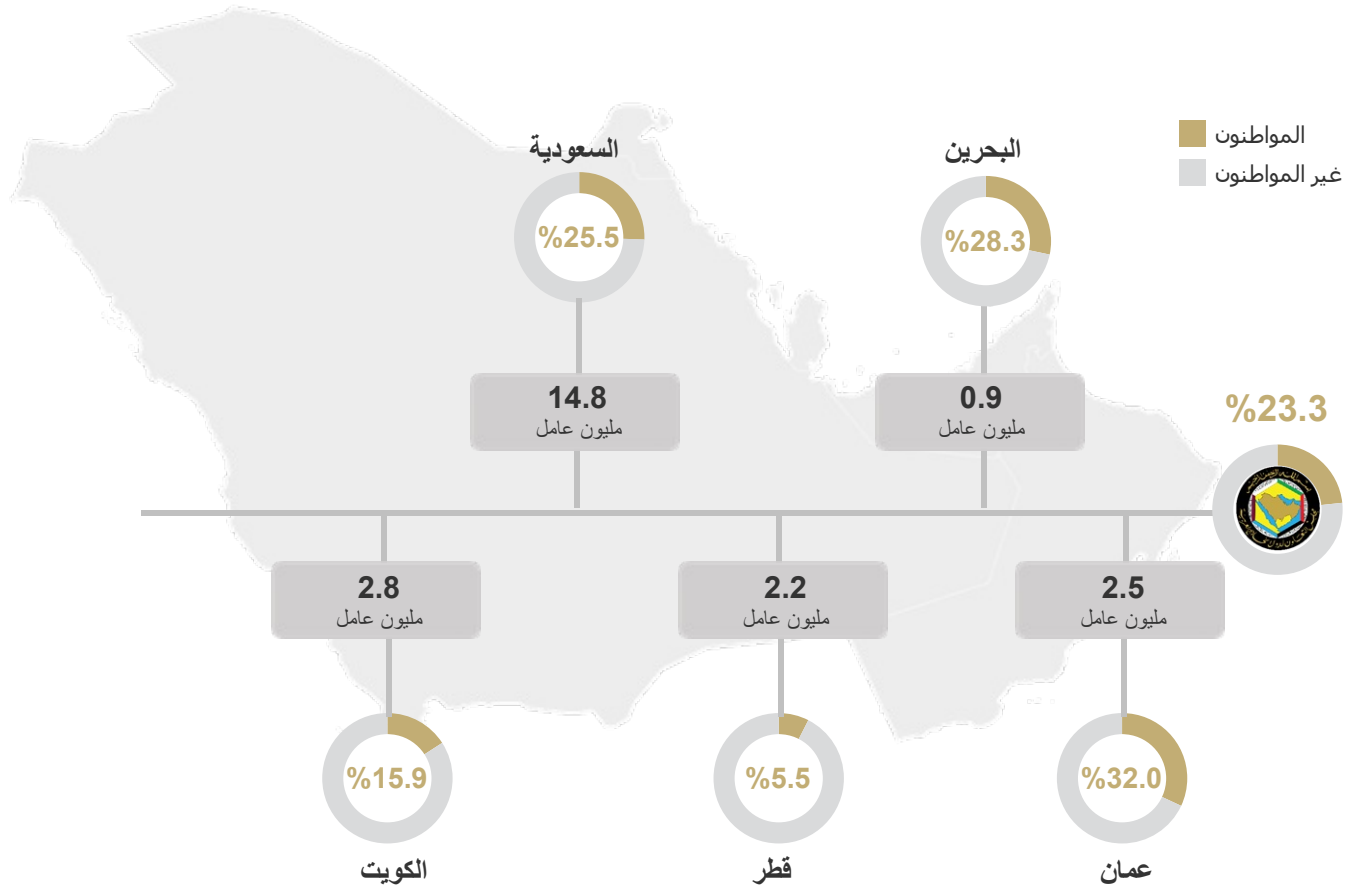


إجمالي
العمالة في
مجلس التعاون

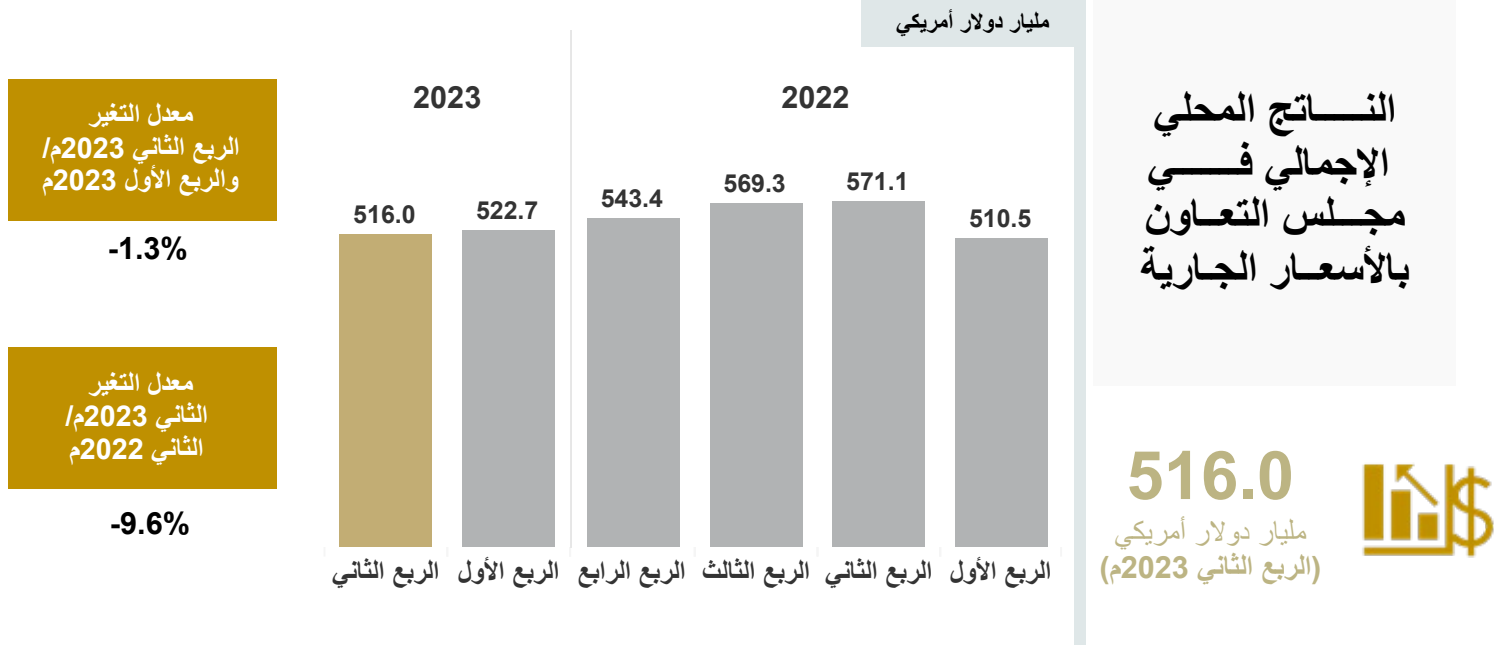
23.1
مليون عامل
(الربع الرابع 2022م)



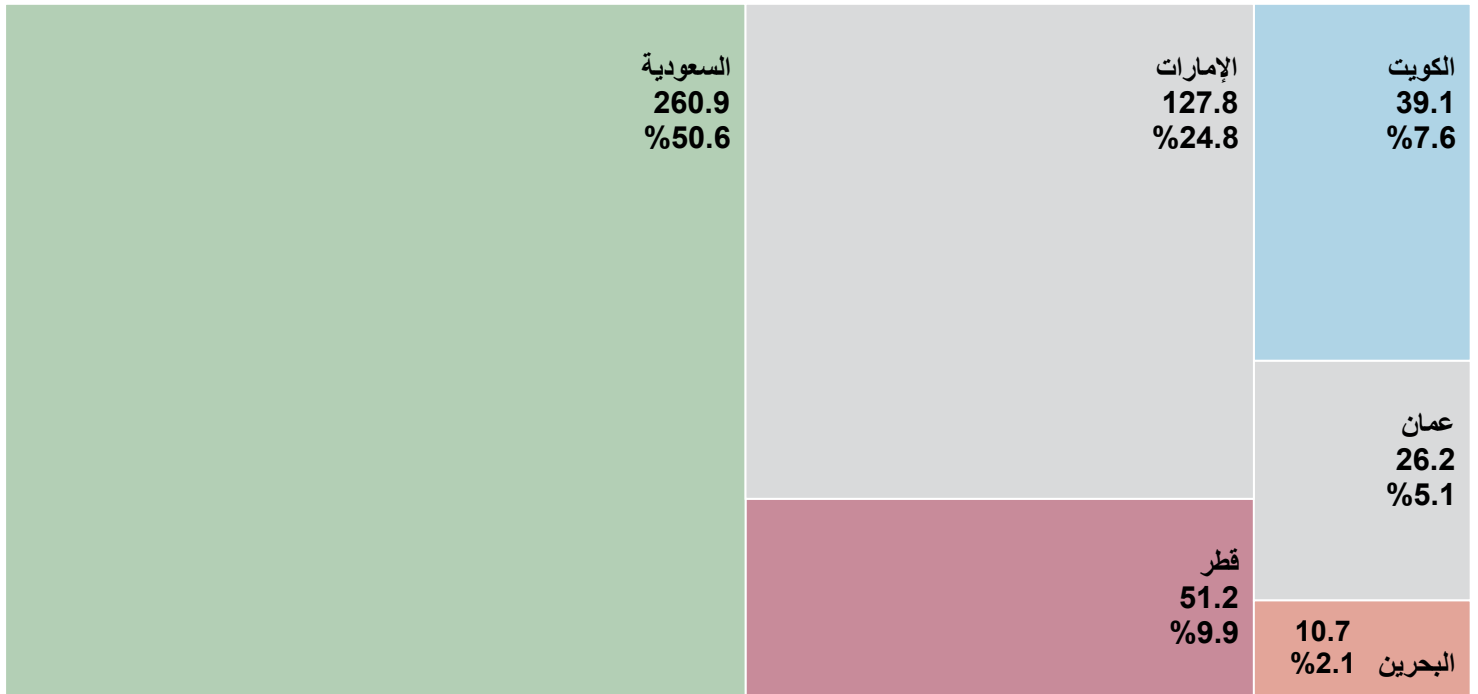
التوزيع العددي (مليون) و النسبي (%) لإجمالي العمالة الكلية في دول مجلس التعاون حسب الجنسية (مواطنون، غير المواطنين) ، الربع الرابع 2022م



الناتج المحلي الإجمالي بالأسعار الجارية

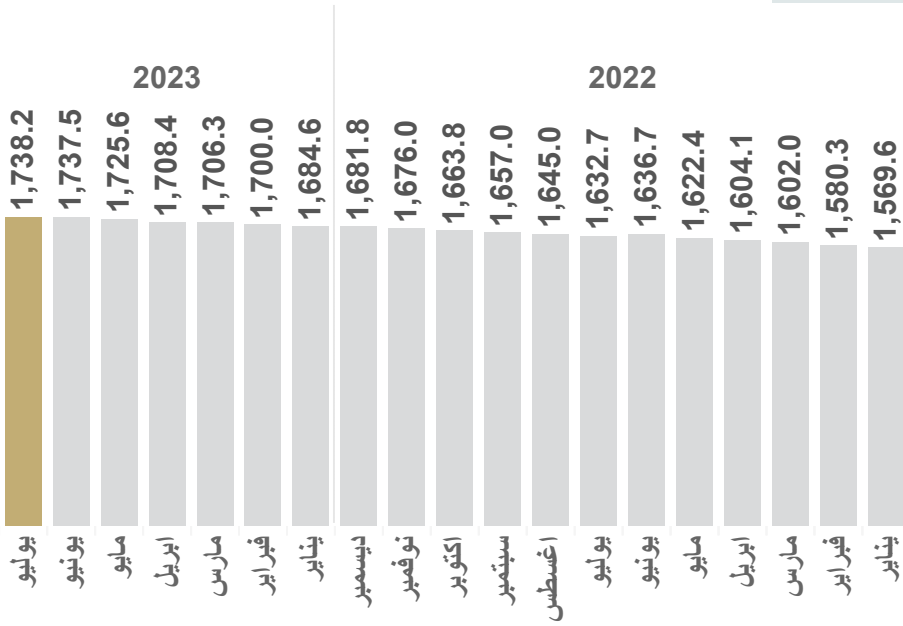


التوزيع العددي (مليار دولار أمريكي) والنسبي (%) للناتج المحلي الإجمالي بالأسعار الجارية لدول مجلس التعاون ،
الربع الثاني 2023م



إجمالي القروض المحلية

مليار دولار أمريكي



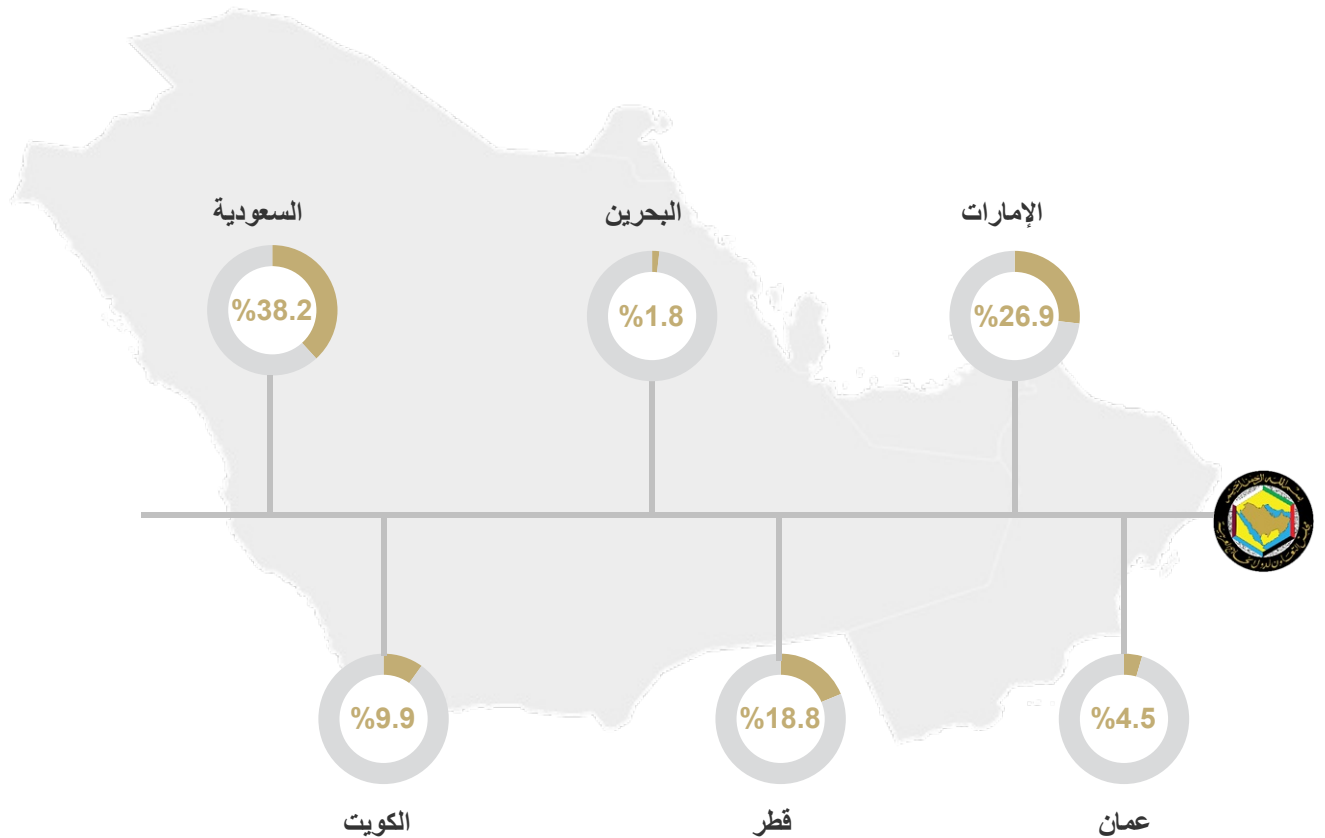
إجمالي القروض
المقدمة من قبل
البنوك التجارية
الخليجية في
مجلس التعاون

1.7

ترليون دولار أمريكي
لشهر يوليو 2023م

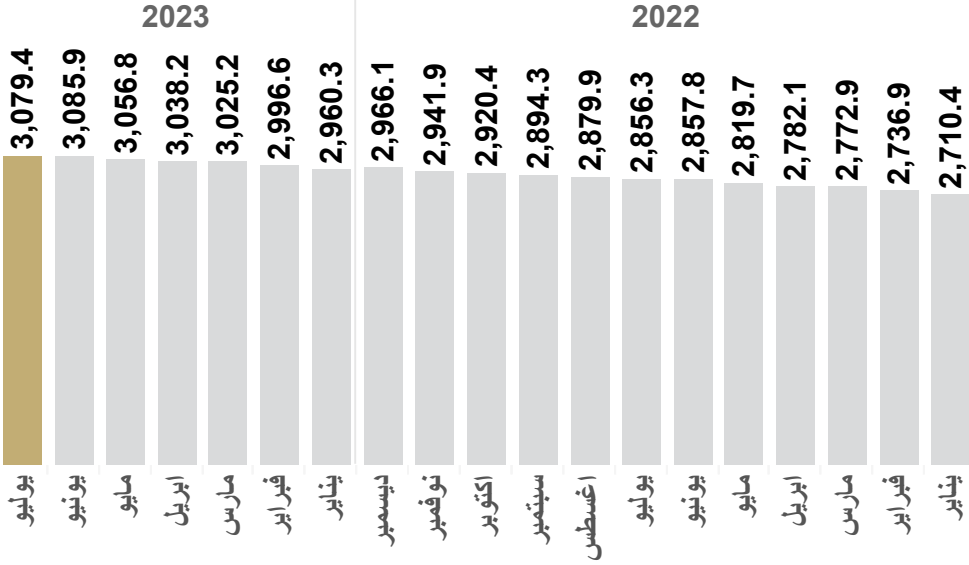


التوزيع النسبي (%) لإجمالي القروض المحلية لدول مجلس التعاون لشهر يوليو 2023م



إجمالي أصول/ خصوم البنوك

مليار دولار أمريكي



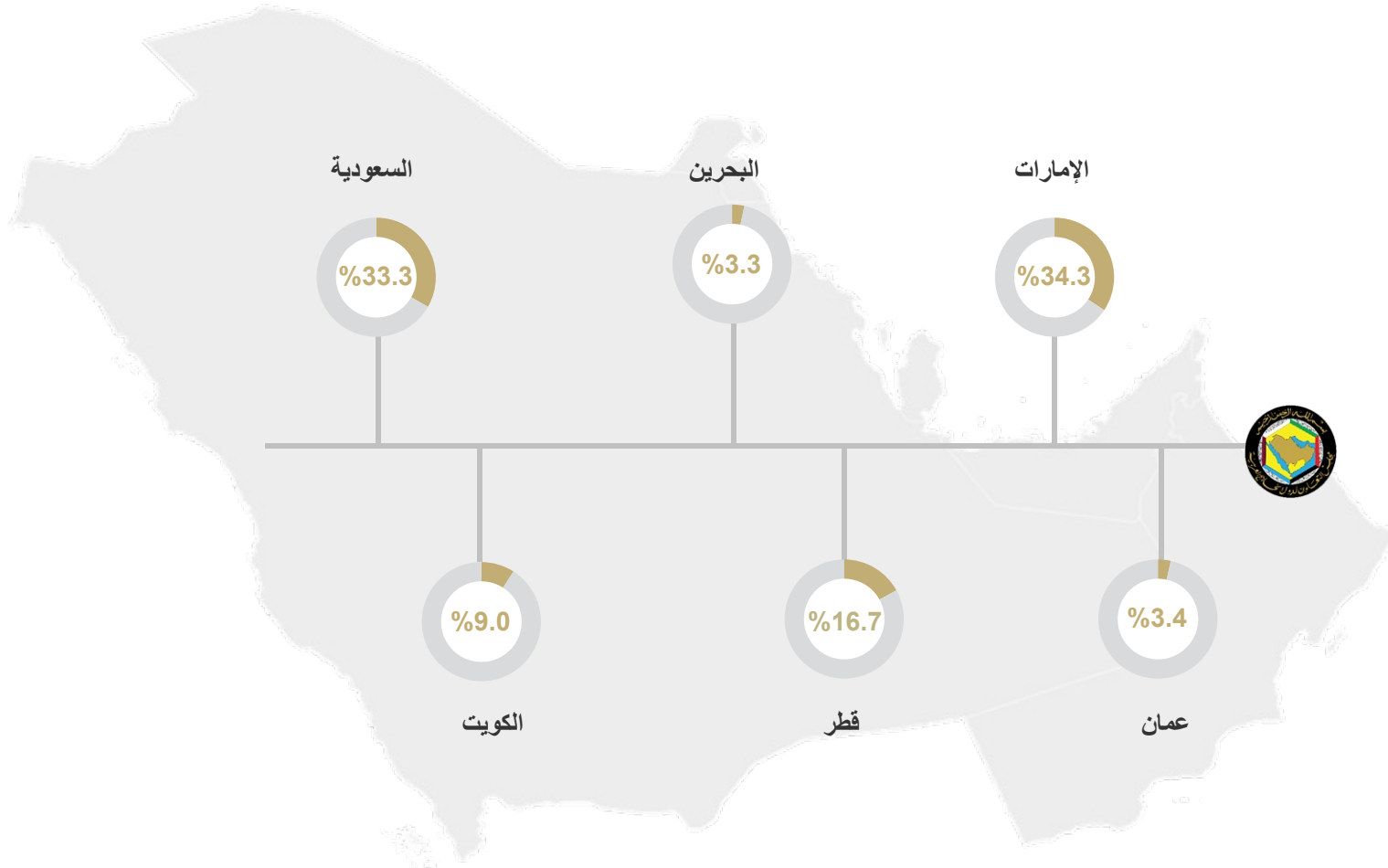
إجمالي أصول/ خصوم
البنوك في مجلس
التعاون

3.1

ترليون دولار أمريكي
لشهر يوليو 2023م



التوزيع النسبي (%) لإجمالي أصول/ خصوم البنوك لدول مجلس التعاون لشهر يوليو 2023م



مصادر البيانات:

المركز الاتحادي للتنافسية والإحصاء، دولة الإمارات العربية المتحدة
<https://fcsc.gov.ae>



هيئة المعلومات والحكومة الإلكترونية، مملكة البحرين
<http://www.iga.gov.bh>



العيينة العامة للإحصاء، المملكة العربية السعودية
<http://www.stats.gov.sa>



المركز الوطني للإحصاء والمعلومات، سلطنة عُمان
<http://www.ncsi.gov.om>



جهاز التخطيط والإحصاء، دولة قطر
<http://www.psa.gov.qa>



الإدارة المركزية للإحصاء، دولة الكويت
<http://www.csb.gov.kw>





[http:// www.gccstat.org](http://www.gccstat.org)  م.ب: 840، الرمز البريدي 133
سلطنة عمان 

<https://facebook.com/gccstat>  P.O.Box:840, PC:133
Sultanate of Oman

twitter.com/gccstat  + 968 24346499 : 

info@gccstat.org  + 968 24343228 : 