

# مجلس التعاون في أرقام



تم إعداد هذا الإصدار استناداً إلى دليل الإصدارات الإحصائية  
المعتمد من قبل المركز الإحصائي لدول مجلس التعاون لدول الخليج العربية

نسخة إلكترونية من الإصدار متاحة على الموقع الإلكتروني للمركز حسب الرابط التالي:

<https://www.gccstat.org/ar/statistic/publications/gcc-in-figures>

© جمادى الآخرة 1444 هـ، ديسمبر 2022 م

جميع الحقوق محفوظة

في حالة الاقتباس يرجى الإشارة إلى هذا الإصدار كما يلي:

المركز الإحصائي لدول مجلس التعاون لدول الخليج العربية GCC-STAT، 2022 م. نشرة ربع  
سنوية: مجلس التعاون في أرقام - العدد الثالث. مسقط - سلطنة عمان.

جميع المراسلات توجه إلى :

المركز الإحصائي لدول مجلس التعاون لدول الخليج العربية

ص.ب. 840، مسقط - سلطنة عمان

هاتف: + 968 24346499

فاكس: + 968 24343228

البريد الإلكتروني : [info@gccstat.org](mailto:info@gccstat.org)

الصفحة الإلكترونية: [www.gccstat.org](http://www.gccstat.org)

## المقدمة

يسر المركز الإحصائي لدول مجلس التعاون لدول الخليج العربية أن يقدم هذه النشرة الربع السنوية التي تعد نافذة معلوماتية لدول المجلس للإحصاءات والمؤشرات السكانية والاقتصادية والاجتماعية سعياً لتوفير أحدث البيانات والمعلومات في متناول مستخدميها.

ويأمل المركز أن تلبى هذه النشرة حاجة مستخدميها، وأن يتلقى مقترحات لتطوير محتوياتها بما يحقق الأهداف المرجوة منها.

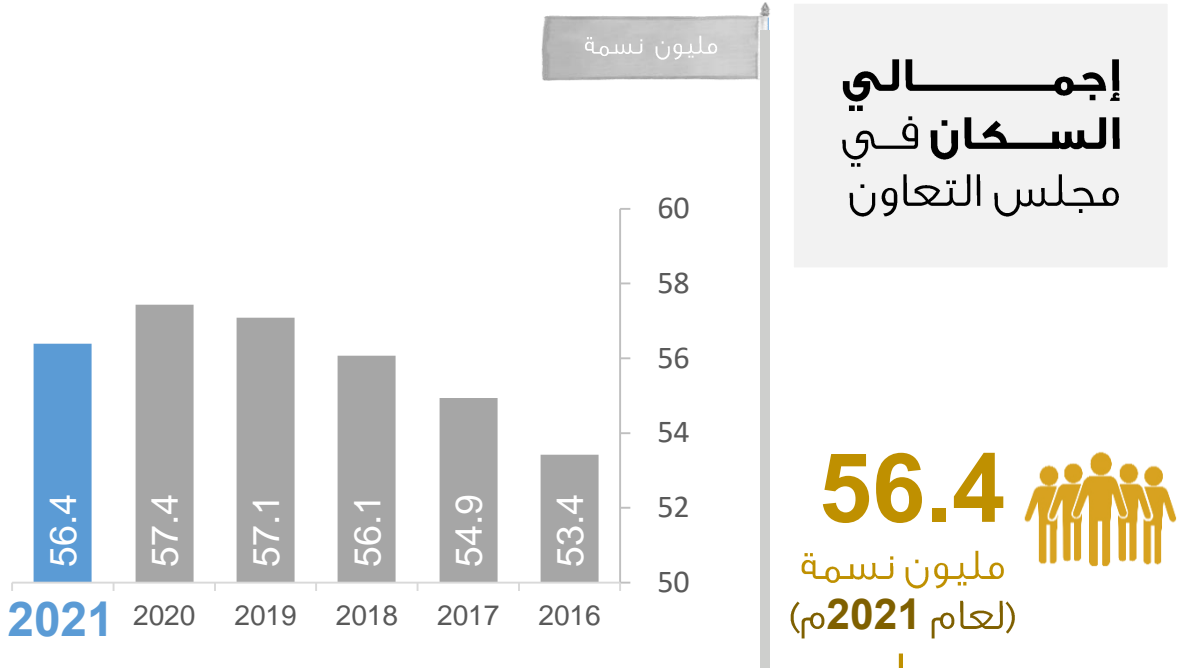
ويتقدم المركز بجزيل الشكر والتقدير للجهود المبذولة من قبل الأجهزة الإحصائية الوطنية في دول المجلس، لتزويده بالبيانات والمعلومات الإحصائية التي بدورها تساهم بشكل فعال في إثراء هذه الإصدارات.

ورغبة في إتاحة النشرة لأكبر عدد من المستخدمين، فقد تم إدراجها ضمن الموقع الإلكتروني للمركز [www.gccstat.org](http://www.gccstat.org).

# الفهرس

رقم الصفحة	الموضوع
5	السكان
6	العمالة
7	الناتج المحلي الإجمالي
8	إجمالي القروض
9	القيمة السوقية لأسواق المال
10	انتاج واستهلاك المياه
11	الإصابات المؤكدة لكوفيد-19

## السكان



التوزيع العددي (مليون) و النسبي (%) لإجمالي السكان في دول مجلس التعاون

### مجلس التعاون

التغير السكاني  
بين عامي 2020م  
و 2021م

**-1.8%**

إجمالي المواليد  
الأحياء، 2020م

**859.1**

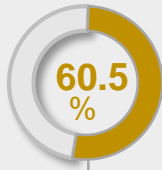
ألف مولود حي

إجمالي الوفيات،  
2020م

**118.1**

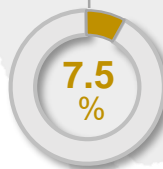
ألف وفاة

### السعودية



34.1  
مليون نسمة

4.2  
مليون نسمة



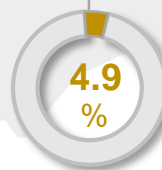
الكويت

### البحرين



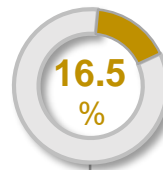
1.5  
مليون نسمة

2.7  
مليون نسمة



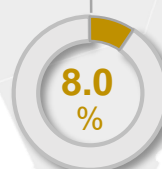
قطر

### الإمارات



9.3  
مليون نسمة

4.5  
مليون نسمة



عمان



للمزيد من  
المعلومات

- بيانات عدد السكان لدولة الإمارات العربية المتحدة لعام 2020م  
- بيانات الولادات الحية للمملكة العربية السعودية تمثل بيانات عام 2019م وبيانات الوفيات تمثل بيانات عام 2018م

## العمالة

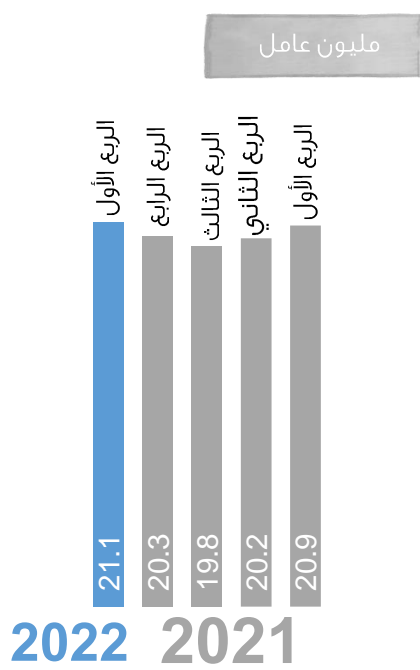
### إجمالي العمالة في مجلس التعاون

معدل التغير  
الربع الرابع 2021م /  
الربع الأول 2022م

%4.1

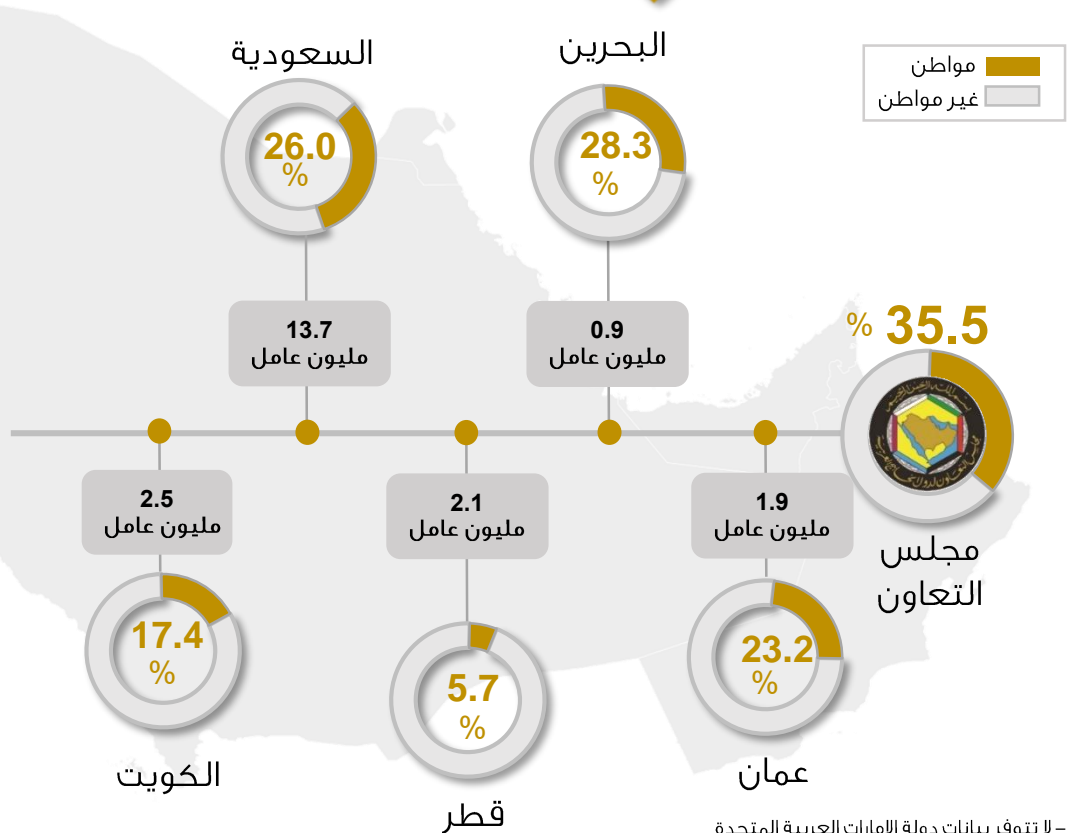
معدل التغير  
الربع الأول 2021م /  
الربع الأول 2022م

%1.2



**21.1** مليون عامل  
(الربع الأول 2022م)

التوزيع النسبي (%) للعمالة الكلية حسب الجنسية في دول مجلس التعاون



للمزيد من  
المعلومات

- لا تتوفر بيانات دولة الإمارات العربية المتحدة

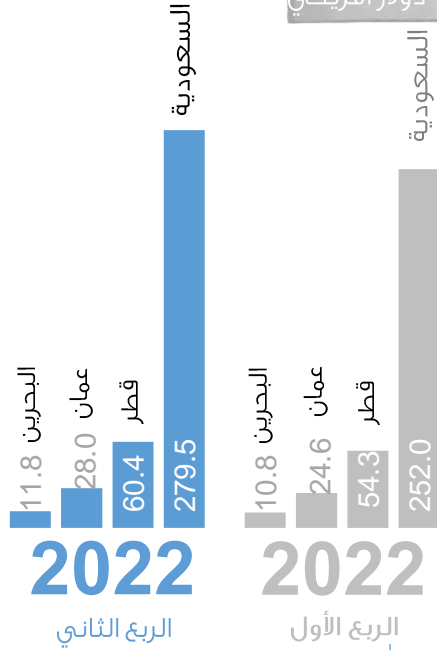
## الناتج المحلي الإجمالي

### الناتج المحلي الإجمالي في دول مجلس التعاون بالأسعار الجارية

مليار دولار أمريكي

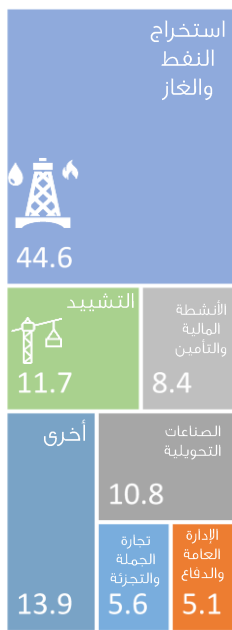


معدل التغير  
الربع الأول 2022م/  
الربع الثاني 2022م

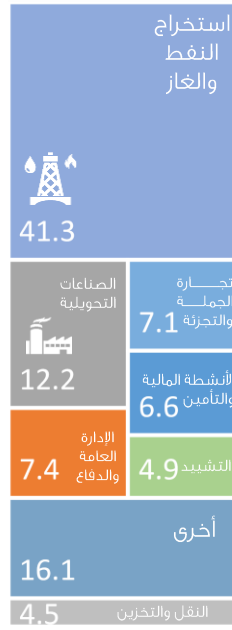


(الربع الثاني 2022م)

### مساهمة الأنشطة الاقتصادية في الناتج المحلي الإجمالي بالأسعار الجارية لدول مجلس التعاون %



قطر



عمان



السعودية



البحرين



للمزيد من المعلومات

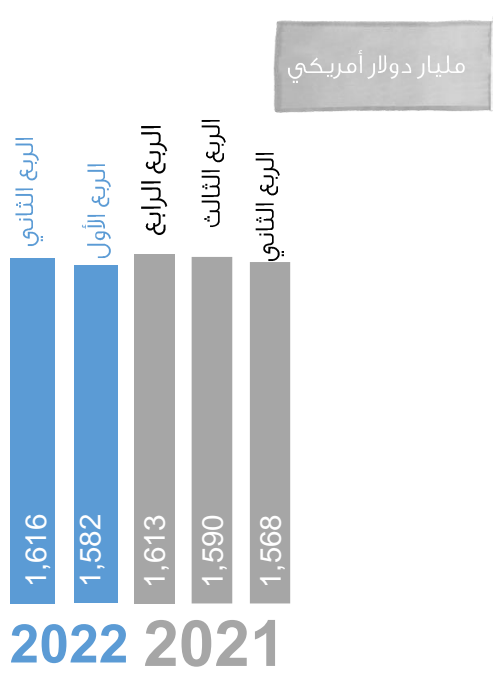
## إجمالي القروض

معدل التغير  
الربع الأول 2022م/  
الربع الثاني 2022م

2.1%

معدل التغير  
الربع الثاني 2021م/  
الربع الثاني 2022م

3.1%



**إجمالي القروض**  
المقدمة من قبل  
البنوك التجارية  
الخليجية في  
مجلس التعاون

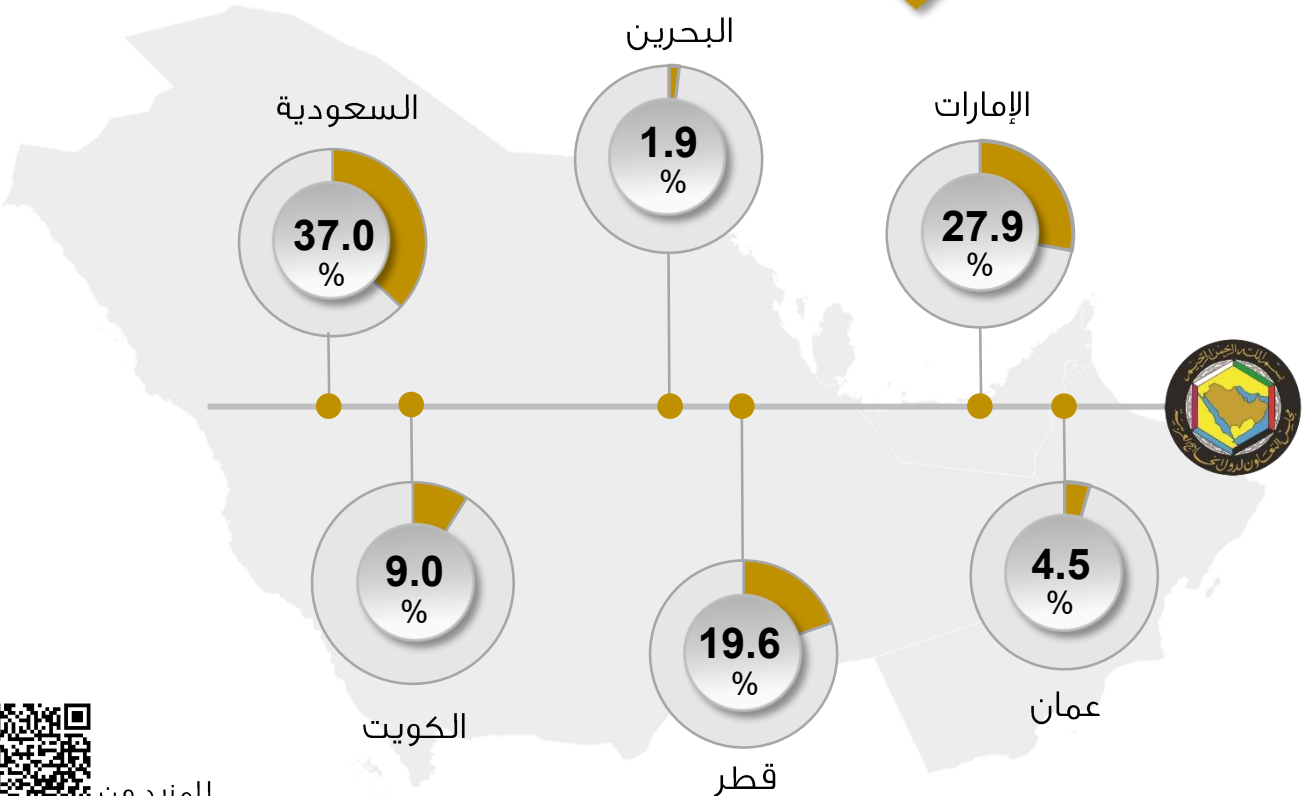
1,616

مليار  
دولار أمريكي



(الربع الثاني 2022م)

التوزيع النسبي (%) لإجمالي القروض لدول مجلس التعاون



للمزيد من  
المعلومات






## القيمة السوقية لأسواق المال

معدل التغير  
الربع الأول 2022م/  
الربع الثاني 2022م

-2.8%

معدل التغير  
الربع الثاني 2021م/  
الربع الثاني 2022م

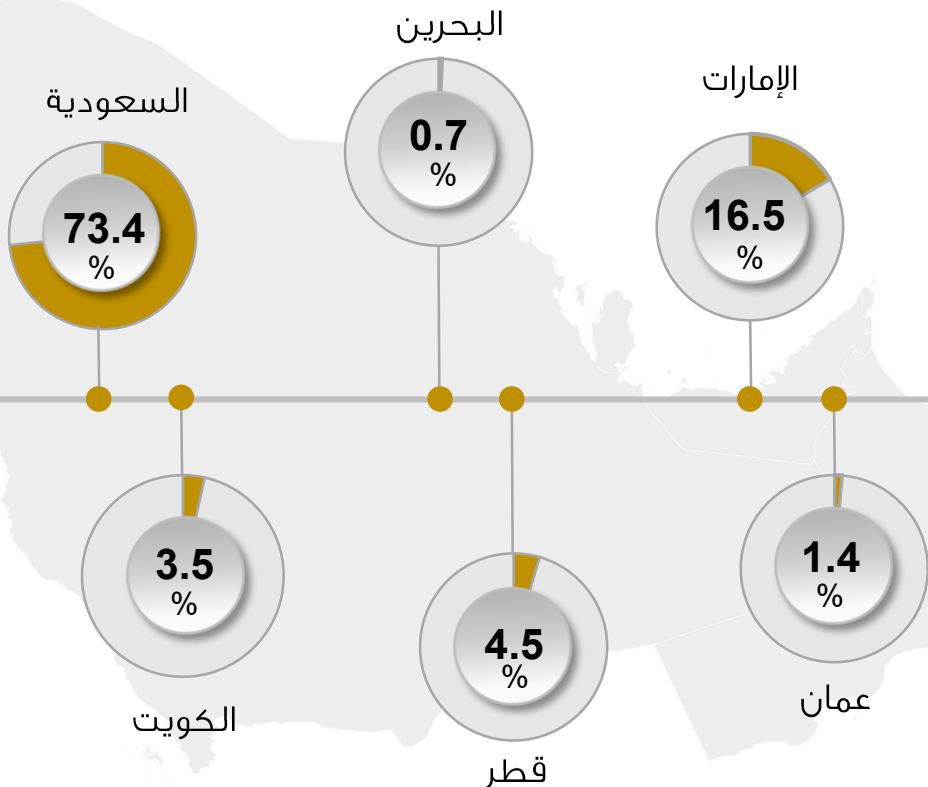
22.5%



**القيمة  
السوقية**  
لأسواق  
المال في مجلس  
التعاون

**4,157**  
مليار دولار أمريكي  
(الربع الثاني 2022م)

التوزيع النسبي (%) للقيمة السوقية لأسواق المال في دول مجلس التعاون



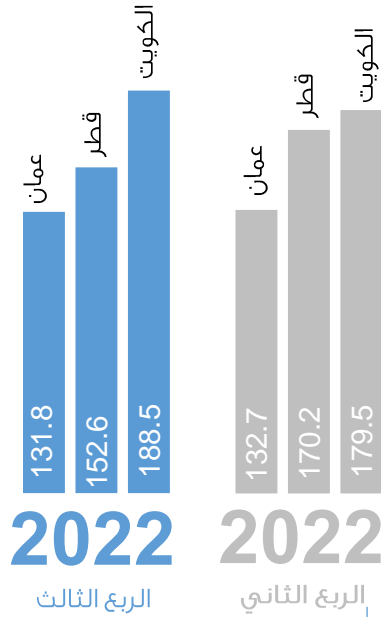
للمزيد من  
المعلومات



## إنتاج واستهلاك المياه

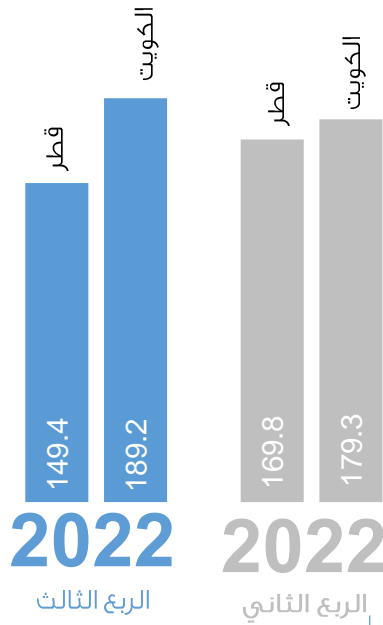
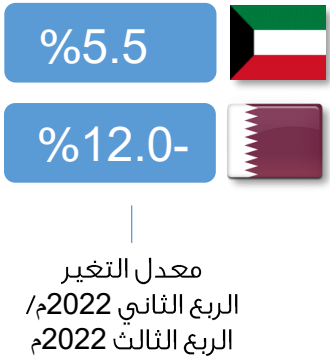
### إنتاج المياه في دول مجلس التعاون

مليون متر مكعب



### استهلاك المياه في دول مجلس التعاون

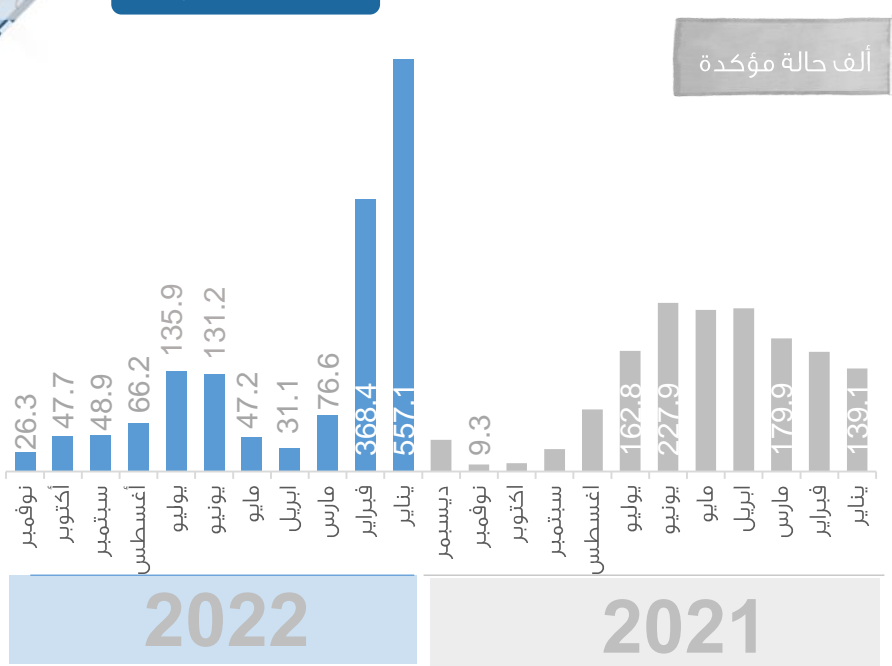
مليون متر مكعب



للمزيد من المعلومات

## الإصابات المؤكدة لكوفيد-19

### بيانات شهرية



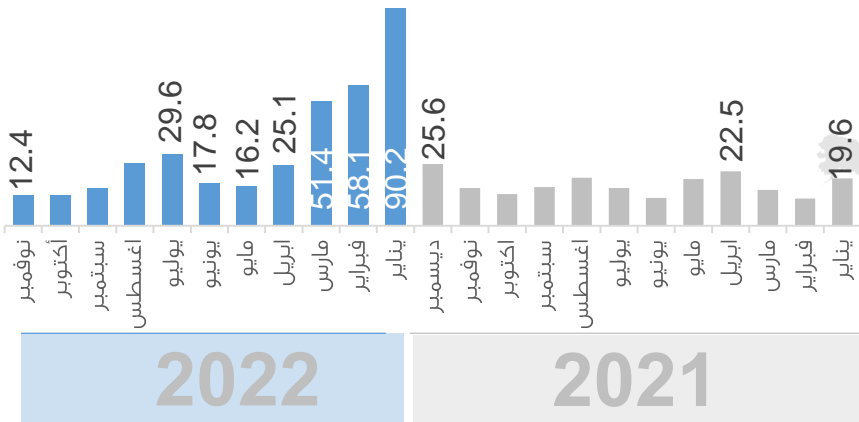
**الإصابات المؤكدة لكوفيد-19 في دول مجلس التعاون**

**مجلس التعاون**

**ألف حالة 26.3**  
(نوفمبر 2022م) مؤكدة

### مليون حالة مؤكدة

## الإصابات المؤكدة لكوفيد-19 عالمياً



**مليون حالة 12.4**  
(نوفمبر 2022م) مؤكدة



للمزيد من المعلومات

## مصادر البيانات:

المركز الاتحادي للتنافسية والإحصاء، دولة الإمارات العربية المتحدة  
<https://fcsc.gov.ae>



هيئة المعلومات والحكومة الإلكترونية، مملكة البحرين  
<http://www.cio.gov.bh>



الهيئة العامة للإحصاء، المملكة العربية السعودية  
<http://www.stats.gov.sa>



المركز الوطني للإحصاء والمعلومات، سلطنة عُمان  
<http://www.ncsi.gov.om>



جهاز التخطيط والإحصاء، دولة قطر  
<http://www.psa.gov.qa>



الإدارة المركزية للإحصاء، دولة الكويت  
<http://www.csb.gov.kw>





[http:// www.gccstat.org](http://www.gccstat.org) 

<https://facebook.com/gccstat> 

[twitter.com/gccstat](https://twitter.com/gccstat) 

[info@gccstat.org](mailto:info@gccstat.org) 

ص.ب: 840، الرمز البريدي: 133  
سلطنة عمان 

P.O.Box:840, PC:133  
Sultanate of Oman

+ 968 24346499 : 

+ 968 24343228 : 