




نوفمبر 2021م

نافذة حول الإحصاءات الخليجية

المقدمة

يسر المركز الإحصائي لدول مجلس التعاون لدول الخليج العربية أن يصدر هذه النشرة حول أهم المؤشرات الإحصائية في مجلس التعاون لدول الخليج العربية لعام ٢٠٢٠م، حيث تم تطوير هذا النشرة لتوفر صورة سريعة عن أهم المؤشرات في دول المجلس، من خلال عرض أحدث البيانات والمؤشرات على مستوى المجلس كتكتل إقليمي، وكذلك توزيعها حسب الدول الأعضاء.

يأتي إعداد هذا النموذج من نشر البيانات والمؤشرات الإحصائية ضمن جهود المركز لمواكبة احتياجات المستخدمين لمخصات إحصائية سريعة وسهلة الاستعراض.





مجلس التعاون لدول الخليج العربية

اللغة الرسمية



العربية

الكثافة السكانية

2020م



23.6
شخص/كم²

عدد السكان

2020م



57.6
مليون نسمة

المساحة

2020م



2.4
مليون كم²

إنتاج النفط	16.2	2020م	438.5	2020م	إجمالي الصادرات السلعية ⁽¹⁾
إنتاج الغاز الطبيعي المسوق	424.2	2020م	395.7	2020م	إجمالي الواردات السلعية ⁽¹⁾
إنتاج الكهرباء	658.3	2020م	42.9	2020م	الميزان التجاري السلعي ⁽¹⁾
إنتاج مياه التحلية ⁽³⁾	6.4	2020م	1.7%	2020م	التضخم الخليجي العام
المنشآت الفندقية ⁽⁴⁾	11.1	2020م	100.1	2020م	الرقم القياسي العام لأسعار المستهلكين
الموالييد ⁽⁵⁾	864.1	2019م	1,407.4	2020م	الناتج المحلي الإجمالي بالأسعار الجارية
الوفيات ⁽⁶⁾	110.1	2019م	24.6	2020م	نصيب الفرد من الناتج المحلي الإجمالي بالأسعار الجارية
عقود الزواج	209.3	2020م	412.8	2020م	إجمالي الإيرادات الحكومية
طلبة التعليم المدرسي ⁽⁶⁾	8.8	2019م	519.9	2020م	إجمالي الإنفاق الحكومي
المستشفيات	813	2019م	10.5	2019م	مساحة الأراضي المزروعة ⁽²⁾



(1) لا تشمل التجارة البيئية (2) بيانات البحرين لعام 2017م (3) بيانات الامارات لعام 2019م (4) بيان الإمارات والكويت لعام 2019م والسعودية لعام 2018م (5) بيان عمان 2020م وبيان السعودية 2018م (6) بيان البحرين لعام 2018/2019م



دولة الإمارات العربية المتحدة

العملة



درهم إماراتي

اللغة الرسمية



العربية

الكثافة السكانية

2020م



130.7
شخص / كم²

عدد السكان

2020م



9.3
مليون نسمة

المساحة

2020م



71.0
الف كم²

إنتاج النفط	2.8 مليون برميل/يوم	2020م	164.2 مليار دولار	2020م	إجمالي الصادرات السلعية ⁽¹⁾
إنتاج الغاز الطبيعي المسوق	55.1 مليار متر مكعب	2020م	201.9 مليار دولار	2020م	إجمالي الواردات السلعية ⁽¹⁾
إنتاج الكهرباء	138.4 الف جيجاواط/ساعة	2020م	37.7- مليار دولار	2020م	الميزان التجاري السلعي ⁽¹⁾
إنتاج مياه التحلية	2.0 مليار متر مكعب	2019م	2.1- %	2020م	التضخم
عدد المنشآت الفندقية	1.2 الف	2019م	96.0 سنة الأساس 100=2018	2020م	الرقم القياسي العام لأسعار المستهلكين
عدد المواليد	94.7 الف	2019م	358.9 مليار دولار	2020م	الناتج المحلي الإجمالي بالأسعار الجارية
عدد الوفيات	8.7 الف	2019م	38.7 الف دولار	2020م	نصيب الفرد من الناتج المحلي الإجمالي بالأسعار الجارية
عدد عقود الزواج	17.7 الف	2020م	100.6 مليار دولار	2020م	إجمالي الإيرادات الحكومية
عدد طلبة التعليم المدرسي	1.1 مليون طالب	2019م	101.5 مليار دولار	2020م	إجمالي الإنفاق الحكومي
عدد المستشفيات	151	2019م	582 الف دونم	2019م	مساحة الأراضي المزروعة

لا تعتبر هذه الخريطة مرجعا للحدود السياسية

(1) لا تشمل التجارة البينية



مملكة البحرين

العملة



دينار بحريني

اللغة الرسمية



العربية

الكثافة السكانية

2020م



1,912.9
شخص/كم²

عدد السكان

2020م



1.5
مليون نسمة

المساحة

2020م



785
كم²

إنتاج النفط	197.0 الف برميل/يوم	2020م	9.1 مليار دولار	2020م	إجمالي الصادرات السلعية ⁽¹⁾
إنتاج الغاز الطبيعي المسوق	17.3 مليار متر مكعب	2020م	10.7 مليار دولار	2020م	إجمالي الواردات السلعية ⁽¹⁾
إنتاج الكهرباء	17.9 الف جيجاواط/ساعة	2020م	1.7- مليار دولار	2020م	الميزان التجاري السلعي ⁽¹⁾
إنتاج مياه التحلية	277.9 مليون متر مكعب	2020م	-2.3% %	2020م	التضخم
عدد المنشآت الفندقية	224	2020م	98.7 سنة الأساس 100=2018	2020م	الرقم القياسي العام لأسعار المستهلكين
عدد المواليد	18.6 الف	2019م	34.7 مليار دولار	2020م	الناتج المحلي الإجمالي بالأسعار الجارية
عدد الوفيات	3.0 الف	2019م	23.6 الف دولار	2020م	نصيب الفرد من الناتج المحلي الإجمالي بالأسعار الجارية
عدد عقود الزواج	1.5 الف	2020م	5.5 مليار دولار	2020م	إجمالي الإيرادات الحكومية
عدد طلبة التعليم المدرسي	212.8 الف طالب	2018م 2019م	10.0 مليار دولار	2020م	إجمالي الإنفاق الحكومي
عدد المستشفيات	25	2019م	37.1 الف دونم	2017م	مساحة الأراضي المزروعة

لا تعتبر هذه الخريطة مرجعا للحدود السياسية

(1) لا تشمل التجارة البينية



المملكة العربية السعودية

العملة



ريال سعودي

اللغة الرسمية



العربية

الكثافة السكانية

2020م



17.5
شخص/كم²

عدد السكان

2020م



35.0
مليون نسمة

المساحة

2020م



2.0
مليون كم²

إنتاج النفط	9.2 مليون برميل/يوم	2020م	154.6 مليار دولار	2020م	إجمالي الصادرات السلعية ⁽¹⁾
إنتاج الغاز الطبيعي المسوق	119.0 مليار متر مكعب	2020م	124.9 مليار دولار	2020م	إجمالي الواردات السلعية ⁽¹⁾
إنتاج الكهرباء	340.9 ألف جيجاوات/ساعة	2020م	29.7 مليار دولار	2020م	الميزان التجاري السلعي ⁽¹⁾
إنتاج مياه التحلية	2.3 مليار متر مكعب	2020م	3.4%	2020م	التضخم
عدد المنشآت الفندقية	9.1 ألف	2018م	101.3 مليار دولار	2020م	الرقم القياسي العام لأسعار المستهلكين سنة الأساس 2018=100
عدد المواليد	510.7 ألف	2018م	700.1 مليار دولار	2020م	الناتج المحلي الإجمالي بالأسعار الجارية
عدد الوفيات	80.2 ألف	2018م	20.0 ألف دولار	2020م	نصيب الفرد من الناتج المحلي الإجمالي بالأسعار الجارية
عدد عقود الزواج	150.1 ألف	2020م	208.5 مليار دولار	2020م	إجمالي الإيرادات الحكومية
عدد طلبة التعليم المدرسي	5.8 مليون طالب	2019م	286.9 مليار دولار	2020م	إجمالي الإنفاق الحكومي
عدد المستشفيات	498	2019م	8.6 مليون دولار	2019م	مساحة الأراضي المزروعة

لا تعتبر هذه الخريطة مرجعا للحدود السياسية

(1) لا تشمل التجارة البينية



سلطنة عمان

العملة



ريال عماني

اللغة الرسمية



العربية

الكثافة السكانية

2020م



14.5
شخص/كم²

عدد السكان

2020م



4.6
مليون نسمة

المساحة

2020م



309.5
الف كم²

إنتاج النفط	950.7 الف برميل يوم	2020م	إجمالي الصادرات السلعية ⁽¹⁾	23.7 مليار دولار	2020م
إنتاج الغاز الطبيعي المسوق	35.1 مليار متر مكعب	2020م	إجمالي الواردات السلعية ⁽¹⁾	10.0 مليار دولار	2020م
إنتاج الكهرباء	37.0 الف جيجاوات ساعة	2020م	الميزان التجاري السلعي ⁽¹⁾	13.6 مليار دولار	2020م
إنتاج مياه التحلية	393.8 مليون متر مكعب	2020م	التضخم	0.9- %	2020م
عدد المنشآت الفندقية	548	2020م	الرقم القياسي العام لأسعار المستهلكين	99.2 سنة الأساس 2018=100	2020م
عدد المواليد	84.4 الف	2020م	الناتج المحلي الإجمالي بالأسعار الجارية	63.3 مليار دولار	2020م
عدد الوفيات	10.6 الف	2020م	نصيب الفرد من الناتج المحلي الإجمالي بالأسعار الجارية	15.9 الف دولار	2020م
عدد عقود الزواج	18.8 الف	2020م	إجمالي الإيرادات الحكومية	22.1 مليار دولار	2020م
عدد طلبة التعليم المدرسي	748.8 الف طالب	2019م 2020م	إجمالي الإنفاق الحكومي	33.0 مليار دولار	2020م
عدد المستشفيات	83	2019م	مساحة الأراضي المزروعة	1.1 مليون دونم	2020م

لا تعتبر هذه الخريطة مرجعا للحدود السياسية

(1) لا تشمل التجارة البينية



دولة قطر

العملة



ريال قطري

اللغة الرسمية



العربية

الكثافة السكانية

2020م



241.4
شخص / كم²

عدد السكان

2020م



2.8
مليون نسمة

المساحة

2020م



11.6
الف كم²

إنتاج النفط	603.1 الف برميل/يوم	2020م	48.8 مليار دولار	إجمالي الصادرات السلعية ⁽¹⁾
إنتاج الغاز الطبيعي المسوق	184.9 مليار متر مكعب	2020م	25.0 مليار دولار	إجمالي الواردات السلعية ⁽¹⁾
إنتاج الكهرباء	49.3 الف جيغواط/ساعة	2020م	23.8 مليار دولار	الميزان التجاري السلعي ⁽¹⁾
إنتاج مياه التحلية	691.0 مليون متر مكعب	2020م	-2.6%	التصخم
عدد المنشآت الفندقية	132	2020م	96.5 مئة الأسمس 2018-2010	الرقم القياسي العام لأسعار المستهلكين
عدد المواليد	28.4 الف	2019م	144.4 مليار دولار	الناتج المحلي الإجمالي بالأسعار الجارية
عدد الوفيات	2.2 الف	2019م	51.7 الف دولار	نصيب الفرد من الناتج المحلي الإجمالي بالأسعار الجارية
عدد عقود الزواج	3.6 الف	2019م	47.0 مليار دولار	إجمالي الإيرادات الحكومية
عدد طلبة التعليم المدرسي	276.7 الف طالب	2019م	50.1 مليار دولار	إجمالي الإنفاق الحكومي
عدد المستشفيات	20	2019م	129 الف نومي	مساحة الأراضي المزروعة

لا تعتبر هذه الخريطة مرجعا للحدود السياسية

(1) لا تشمل التجارة البيئية



دولة الكويت

العملة



دينار كويتي

اللغة الرسمية



العربية

الكثافة السكانية

2020م



250.6
شخص/ كم²

عدد السكان

2020م



4.5
مليون نسمة

المساحة

2020م



17.8
ألف كم²

إنتاج النفط	2.4 مليون برميل/يوم	2020م	38.3 مليار دولار	2020م	إجمالي الصادرات السلعية ⁽¹⁾
إنتاج الغاز الطبيعي المسوق	12.9 مليار متر مكعب	2020م	23.1 مليار دولار	2020م	إجمالي الواردات السلعية ⁽¹⁾
إنتاج الكهرباء	74.8 ألف جيجاواط ساعة	2020م	15.1 مليار دولار	2020م	الميزان التجاري السلعي ⁽¹⁾
إنتاج مياه التحلية	755.8 مليون متر مكعب	2020م	2.1%	2020م	التضخم
عدد المنشآت الفندقية	84	2019م	103.2 سنة الأساس 2018=100	2020م	الرقم القياسي العام لأسعار المستهلكين
عدد المواليد	53.6 ألف	2019م	105.9 مليار دولار	2020م	الناتج المحلي الإجمالي بالأسعار الجارية
عدد الوفيات	7.3 ألف	2019م	23.7 ألف دولار	2020م	نصيب الفرد من الناتج المحلي الإجمالي بالأسعار الجارية
عدد عقود الزواج	13.1 ألف	2020م	28.9 مليار دولار	2020م	إجمالي الإيرادات الحكومية
عدد طلبة التعليم المدرسي	608.4 ألف طالب	2019م 2020م	38.5 مليار دولار	2020م	إجمالي الإنفاق الحكومي
عدد المستشفيات	36	2019م	103 ألف دونم	2019م	مساحة الأراضي المزروعة

لا تعتبر هذه الخريطة مرجعا للحدود السياسية

(1) لا تشمل التجارة البينية





مصادر البيانات Sources

Federal Competitiveness
and Statistics Authority
State of United Arab Emirates



الهيئة الاتحادية
للتنافسية والإحصاء
دولة الإمارات العربية المتحدة

<http://www.fcsa.gov.ae>

Information &
eGovernment Authority
Kingdom of Bahrain



هيئة المعلومات
والحكومة الإلكترونية
مملكة البحرين

<http://www.cio.gov.bh>

General Authority for Statistics
Kingdom of Saudi Arabia



الهيئة العامة للإحصاء
المملكة العربية السعودية

<http://www.stats.gov.sa>

National Center for Statistics and
Information
Sultanate of Oman



المركز الوطني للإحصاء
والمعلومات
سلطنة عمان

<http://www.ncsi.gov.om>

Planning and Statistics Authority
State of Qatar



جهاز التخطيط والإحصاء
دولة قطر

<http://www.qsa.gov.qa>

Central Statistical Bureau
State of Kuwait



الإدارة المركزية للإحصاء
دولة الكويت

<http://www.csb.gov.kw>



State of Kuwait

Area
2020



17.8
Thousand km²

Population
2020



4.5
Million

Population Density
2020



250.6
Person/km²

Language



Arabic

Currency



Kuwaiti Dinar






Total Exports of Goods ⁽¹⁾	38.3 Billion Dollar	2020	2.4 Million Barrel/Day	2020	Oil Production
Total Imports of Goods ⁽¹⁾	23.1 Billion Dollar	2020	12.9 Billion Cubic Meter	2020	Production of Marketed Natural Gas
Trade Balance of goods ⁽¹⁾	15.1 Billion Dollar	2020	74.8 1,000 Gigawatt. Hour	2020	Electricity Production
Inflation	2.1%	2020	755.8 Million Cubic Meter	2020	Desalinated Water
General Consumer Price Index	103.2 Base Year 2018=100	2020	84	2019	Number of Hotel Establishments
Gross Domestic Product - Current Prices	105.9 Billion Dollar	2020	53.6 Thousand	2019	Number of Births
Gross Domestic Product Per Capita at Current Prices	23.7 Thousand Dollar	2020	7.3 Thousand	2019	Number of Deaths
Total Government Revenues	28.9 Billion Dollar	2020	13.1 Thousand	2020	Number of Marriage Cases
Total Government Expenditures	38.5 Billion Dollar	2020	608.4 Thousand	2019	Number of School Students
Area of Cultivated Land	103 Thousand Dunam	2019	36	2019	Number of Hospitals

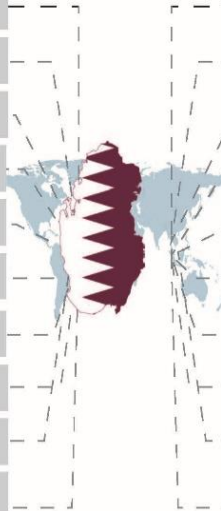
This map is not considered as a reference for political boundaries

(1) Not including Intra Trade



State of Qatar

Area 2020  11.6 Thousand km ²	Population 2020  2.8 Million	Population Density 2020  241.4 Person/km ²	Language  Arabic	Currency  Qatari Rial
---	---	--	--	---

Total Exports of Goods ⁽¹⁾	48.8 Billion Dollar	2020		2020	603.1 Thousand Barrel/Day	Oil Production
Total Imports of Goods ⁽¹⁾	25.0 Billion Dollar	2020		2020	184.9 Billion Cubic Meter	Production of Marketed Natural Gas
Trade Balance of goods ⁽¹⁾	23.8 Billion Dollar	2020		2020	49.3 1,000 Gigawatt. Hour	Electricity Production
Inflation	-2.6%	2020		2020	691.0 Million Cubic Meter	Desalinated Water
General Consumer Price Index	96.5 Base Year 2018=100	2020		2020	132	Number of Hotel Establishments
Gross Domestic Product - Current Prices	144.4 Billion Dollar	2020		2019	28.4 Thousand	Number of Births
Gross Domestic Product Per Capita at Current Prices	51.7 Thousand Dollar	2020		2019	2.2 Thousand	Number of Deaths
Total Government Revenues	47.0 Billion Dollar	2020		2019	3.6 Thousand	Number of Marriage Cases
Total Government Expenditures	50.1 Billion Dollar	2020		2019	276.7 Thousand	Number of School Students
Area of Cultivated Land	129 Thousand Dunam	2019		2019	20	Number of Hospitals

This map is not considered as a reference for political boundaries

(1) Not including Intra Trade



Sultanate of Oman

Area
2020



309.5
Thousand km²

Population
2020



4.6
Million

Population Density
2020



14.5
Person/km²

Language



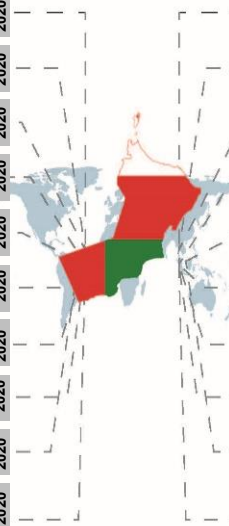
Arabic

Currency



Omani Rial

Total Exports of Goods ⁽¹⁾	23.7 Billion Dollar	2020	950.7 Thousand Barrel/Day	Oil Production
Total Imports of Goods ⁽¹⁾	10.0 Billion Dollar	2020	35.1 Billion Cubic Meter	Production of Marketed Natural Gas
Trade Balance of goods ⁽¹⁾	13.6 Billion Dollar	2020	37.0 1,000 Gigawatt, Hour	Electricity Production
Inflation	-0.9%	2020	393.8 Million Cubic Meter	Desalinated Water
General Consumer Price Index	99.2 Base Year 2018=100	2020	548	Number of Hotel Establishments
Gross Domestic Product - Current Prices	63.3 Billion Dollar	2020	84.4 Thousand	Number of Births
Gross Domestic Product Per Capita at Current Prices	15.9 Thousand Dollar	2020	10.6 Thousand	Number of Deaths
Total Government Revenues	22.1 Billion Dollar	2020	18.8 Thousand	Number of Marriage Cases
Total Government Expenditures	33.0 Billion Dollar	2020	748.8 Thousand	Number of School Students
Area of Cultivated Land	1.1 Million Dunam	2020	83	Number of Hospitals








This map is not considered as a reference for political boundaries

(1) Not including Intra Trade



Kingdom of Saudi Arabia

Area 2020  2.0 Million km ²	Population 2020  35.0 Million	Population Density 2020  17.5 Person/km ²	Language  Arabic	Currency  Saudi Rial
--	---	--	---	---






Total Exports of Goods⁽¹⁾	154.6 Billion Dollar	2020	9.2 Million Barrel/Day	Oil Production
Total Imports of Goods⁽¹⁾	124.9 Billion Dollar	2020	119.0 Billion Cubic Meter	Production of Marketed Natural Gas
Trade Balance of goods⁽¹⁾	29.7 Billion Dollar	2020	340.9 1,000 Gigawatt. Hour	Electricity Production
Inflation	3.4%	2020	2.3 Billion Cubic Meter	Desalinated Water
General Consumer Price Index	101.3 Base Year 2018=100	2020	9.1 Thousand	Number of Hotel Establishments
Gross Domestic Product - Current Prices	700.1 Billion Dollar	2020	510.7 Thousand	Number of Births
Gross Domestic Product Per Capita at Current Prices	20.0 Thousand Dollar	2020	80.2 Thousand	Number of Deaths
Total Government Revenues	208.5 Billion Dollar	2020	150.1 Thousand	Number of Marriage Cases
Total Government Expenditures	286.9 Billion Dollar	2020	5.8 Million	Number of School Students
Area of Cultivated Land	8.6 Million Dunam	2019	494	Number of Hospitals

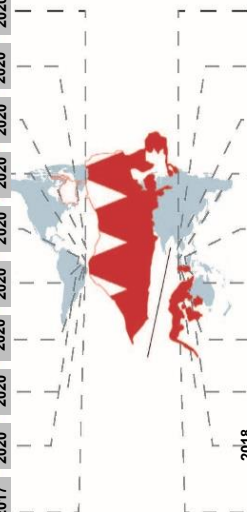
This map is not considered as a reference for political boundaries

(1) Not including Intra Trade



Kingdom of Bahrain

Area 2020  758 km ²	Population 2020  1.5 Million	Population Density 2020  1,912.9 Person/km ²	Language  Arabic	Currency  Bahraini Dinar
--	--	---	---	---






Total Exports of Goods⁽¹⁾	9.1 Billion Dollar	2020		197.0 Thousand Barrel/Day	Oil Production
Total Imports of Goods⁽¹⁾	10.7 Billion Dollar	2020		17.3 Billion Cubic Meter	Production of Marketed Natural Gas
Trade Balance of goods⁽¹⁾	-1.7 Billion Dollar	2020		17.9 1,000 Gigawatt Hour	Electricity Production
Inflation	-2.3%	2020		277.9 Million Cubic Meter	Desalinated Water
General Consumer Price Index	98.7 Base Year 2018=100	2020		2019 224	Number of Hotel Establishments
Gross Domestic Product - Current Prices	34.7 Billion Dollar	2020		2019 18.6 Thousand	Number of Births
Gross Domestic Product Per Capita at Current Prices	23.6 Thousand Dollar	2020		2019 3.0 Thousand	Number of Deaths
Total Government Revenues	5.5 Billion Dollar	2020		2020 6.0 Thousand	Number of Marriage Cases
Total Government Expenditures	10.0 Billion Dollar	2020		2018 2019 212.8 Thousand	Number of School Education
Area of Cultivated Land	37.1 Thousand Dunam	2017		2019 25	Number of Hospitals

This map is not considered as a reference for political boundaries

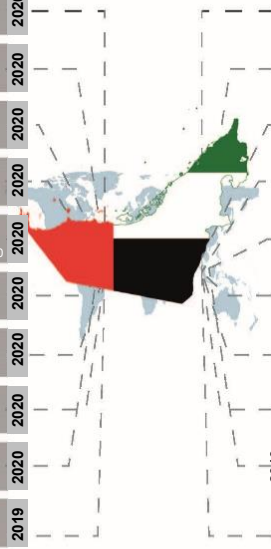
(1) Not including Intra Trade



United Arab Emirates

<p>Area 2020</p>  <p>71.0 Thousand km²</p>	<p>Population* 2020</p>  <p>9.3 Million</p>	<p>Population Density 2020</p>  <p>130.7 Person/km²</p>	<p>Language</p>  <p>Arabic</p>	<p>Currency</p>  <p>Emirate Dirham</p>
---	---	--	---	---

Total Exports of Goods⁽¹⁾	164.2 Billion Dollar	2020	2.8 Million Barrel/Day	Oil Production
Total Imports of Goods⁽¹⁾	201.9 Billion Dollar	2020	55.1 Billion Cubic Meter	Production of Marketed Natural Gas
Trade Balance of goods⁽¹⁾	-37.7 Billion Dollar	2020	138.4 1,000 Gigawatt. Hour	Electricity Production
Inflation	-2.1%	2020	2.0 Billion Cubic Meter	Desalinated Water
General Consumer Price Index	96.0 Base Year 2018=100	2020	1.2 Thousand	Number of Hotel Establishments
Gross Domestic Product - Current Prices	358.9 Billion Dollar	2020	94.7 Thousand	Number of Births
Gross Domestic Product Per Capita at Current Prices	38.7 Thousand Dollar	2020	8.7 Thousand	Number of Deaths
Total Government Revenues	100.6 Billion Dollar	2020	17.7 Thousand	Number of Marriage Cases
Total Government Expenditures	101.5 Billion Dollar	2020	1.1 Million	Number of School Students
Area of Cultivated Land	582 Thousand Dunam	2019	151	Number of Hospitals



This map is not considered as a reference for political boundaries

(1) Not including Intra Trade



Area
2020



2.4
Million km²

Population
2020



57.6
Million

Population Density
2020



23.8
Person/km²

Language



Arabic

Total Exports of Goods ⁽¹⁾	438.5 Billion Dollar	2020	16.2 Million Barrel/Day	2020	Oil Production
Total Imports of Goods ⁽¹⁾	395.7 Billion Dollar	2020	424.2 Billion Cubic Meter	2020	Production of Marketed Natural Gas
Trade Balance of goods ⁽¹⁾	42.9 Billion Dollar	2020	658.3 1,000 Gigawatt. Hour	2020	Electricity Production
Inflation	1.7%	2020	6.4 Billion Cubic Meter	2020	Desalinated Water ⁽³⁾
General Consumer Price Index	100.1 Base Year 2018=100	2020	11.1 Thousand	2020	Number of Hotel Establishments ⁽⁴⁾
Gross Domestic Product - Current Prices	1,407.4 Billion Dollar	2020	864.1 Thousand	2019	Number of Births ⁽⁵⁾
Gross Domestic Product Per Capita at Current Prices	24.4 Thousand Dollar	2020	110.1 Thousand	2019	Number of Deaths ⁽⁵⁾
Total Government Revenues	412.8 Billion Dollar	2020	209.3 Thousand	2020	Number of Marriage Cases
Total Government Expenditures	519.9 Billion Dollar	2020	8.8 Million	2019	Number of School Students ⁽⁶⁾
Area of Cultivated Land ⁽²⁾	10.5 Million Dunam	2019	813	2019	Number of Hospitals




(1) Not including Intra Trade (2) Bahrain data for the year 2017 (3) UAE data for the year 2019

(4) UAE and Kuwait data for year 2019, and Saudi Arabia for the year 2018

(5) Oman data 2020 and Saudi Arabia 2018

(6) Bahrain data for the year 2018/2019



Introduction

The GCC Statistical Center (GCC-STAT) is pleased to issue this bulletin on the most important indicators and statistical data in the GCC Countries for the year 2020.

Whereas this bulletin aims to provide a quick overview of the latest, data and indicators at the GCC level as a regional bloc, as well as its distribution by member states.

The preparation of this module stems from publishing statistical data and indicators as part of the Center's efforts to keep pace with users' needs for quick and easy-to-view statistical summaries.



GCC Outlook

Nov.2021