





المركز الإحصائي
لمجلس التعاون لدول الخليج العربية
GCC-STAT



نافذة حول الإحصاءات الخليجية

ديسمبر 2018م





مجلس التعاون لدول الخليج العربية

اللغة الرسمية



العربية

الكثافة السكانية

م 2017



23

شخص / كم²

عدد السكان

م 2017



54.7

مليون نسمة

المساحة

م 2017



2.4

مليون كم²

إنتاج الغاز الطبيعي المسوق	407.8	م 2016	مليار متر مكعب	إجمالي الصادرات السلعية*	537.6	م 2017	مليار دولار
إنتاج الكهرباء	637.7	م 2016	ألف جيجاواط . الساعة	إجمالي الواردات السلعية *	457.7	م 2017	مليار دولار
إنتاج مياه التحلية	5.7	م 2016	مليار متر مكعب	الميزان التجاري السلعي *	79.9	م 2017	مليار دولار
الفنادق **	2.9	م 2016	ألف	التضخم الخليجي العام	1.0	م 2017	لا يشمل السكن (%)
المواليد	894.4	م 2015	ألف	الرقم القياسي العام لأسعار المستهلكين	129.3	م 2017	لا يشمل السكن سنة الأساس 100=2007
الوفيات	140.2	م 2015	ألف	الناتج المحلي الإجمالي بالأسعار الجارية	1,461.9	م 2017	مليار دولار
عقود الزواج	225.2	م 2015	ألف	إجمالي الدخل القومي بالأسعار الجارية	1,490.4	م 2017	مليار دولار
طلبة التعليم المدرسي	9.7	م 2016	مليون	إجمالي الإيرادات الحكومية	419.7	م 2017	مليار دولار
أسرة المستشفيات ***	100.9	م 2016	ألف	إجمالي الإنفاق الحكومي	518.2	م 2017	مليار دولار
المستشفيات	748	م 2016	عدد	إنتاج النفط	18.4	م 2016	مليون برميل/اليوم


نافذة حول الإحصاءات الخليجية

*** لايشمل بيانات دولة قطر

** لايشمل الشقق الفندقية والشقق المفروشة

* لا تشمل التجارة البينية





دولة الإمارات العربية المتحدة

العملة



درهم إماراتي

اللغة الرسمية



العربية

الكثافة السكانية

2017 م



128

شخص / كم²

عدد السكان

2017 م



*9.1

مليون نسمة

المساحة

2017 م



71.0

ألف كم²

إنتاج الغاز الطبيعي المسوق	61.1	2016 م	مليار متر مكعب	إجمالي الصادرات السلعية **	189.0	2017 م	مليار دولار
إنتاج الكهرباء	129.6	2016 م	ألف جيجاواط الساعة	إجمالي الواردات السلعية **	247.7	2017 م	مليار دولار
إنتاج مياه التحلية	2.0	2015 م	مليار متر مكعب	الميزان التجاري السلعي **	-58.8	2017 م	مليار دولار
الفنادق***	702	2016 م	عدد	التضخم	2.0	2017 م	(%)
المواليد	97.3	2015 م	ألف	الرقم القياسي العام لأسعار المستهلكين	130.3	2017 م	سنة الأساس 2007=100
الوفيات	8.8	2015 م	ألف	الناتج المحلي الإجمالي بالأسعار الجارية	382.6	2017 م	مليار دولار
عقود الزواج	16.2	2015 م	ألف	إجمالي الدخل القومي بالأسعار الجارية	385.4	2017 م	مليار دولار
طلبة التعليم المدرسي	875.4	2016 م	ألف	إجمالي الإيرادات الحكومية	110.2	2017 م	مليار دولار
أسرة المستشفيات	12.6	2016 م	ألف	إجمالي الإنفاق الحكومي	111.1	2017 م	مليار دولار
المستشفيات	132	2016 م	عدد	إنتاج النفط	3.1	2016 م	مليون برميل/اليوم

لا تعتبر هذه الخريطة مرجعا للحدود السياسية

نافذة حول الإحصاءات الخليجية

*** لا يشمل الشقق الفندقية والشقق المرشحة

** لا تشمل التجارة البينية

* البيان يمثل عام 2016م



مملكة البحرين

العملة



دينار بحريني

اللغة الرسمية



العربية

الكثافة السكانية

2017 م



1,929
شخص / كم²

عدد السكان

2017 م



1.5
مليون نسمة

المساحة

2017 م



778
كم²


إنتاج الغاز الطبيعي المسوق	15.2 مليار متر مكعب	2016 م	إجمالي الصادرات السلعية*	9.2 مليار دولار	2017 م
إنتاج الكهرباء	17.0 ألف جيجاواط الساعة	2016 م	إجمالي الواردات السلعية*	10.6 مليار دولار	2017 م
إنتاج مياه التحلية	241.9 مليون متر مكعب	2016 م	الميزان التجاري السلعي*	-1.4 مليار دولار	2017 م
الفنادق**	115 عدد	2016 م	التضخم	1.4 (%)	2017 م
المواليد	20.4 ألف	2016 م	الرقم القياسي العام لأسعار المستهلكين	125.0 سنة الأساس 2007=100	2017 م
الوفيات	2.8 ألف	2016 م	الناتج المحلي الإجمالي بالأسعار الجارية	35.3 مليار دولار	2017 م
عقود الزواج	7.0 ألف	2016 م	إجمالي الدخل القومي بالأسعار الجارية	33.5 مليار دولار	2017 م
طلبة التعليم المدرسي	202.4 ألف	2015 م 2016 م	إجمالي الإيرادات الحكومية	5.9 مليار دولار	2017 م
أسرة المستشفيات	2.6 ألف	2016 م	إجمالي الإنفاق الحكومي	9.4 مليار دولار	2017 م
المستشفيات	26 عدد	2016 م	إنتاج النفط	202.6 ألف برميل/اليوم	2016 م

لا تعتبر هذه الخريطة مرجعا للحدود السياسية

نافذة حول الإحصاءات الخليجية

* لا تشمل التجارة البينية ** لا يشمل الشقق الفندقية والشقق المفروشة





المملكة العربية السعودية

العملة



ريال سعودي

اللغة الرسمية



العربية

الكثافة السكانية

2017 م



16

شخص / كم²

عدد السكان

2017 م



32.6

مليون نسمة

المساحة

2017 م



2.0

مليون كم²


إنتاج الغاز الطبيعي المسوق	110.9	2016 م	إجمالي الصادرات السلعية*	196.8	2017 م
إنتاج الكهرباء	345.1	2016 م	إجمالي الواردات السلعية*	122.4	2017 م
إنتاج مياه التحلية	1.9	2016 م	الميزان التجاري السلعي*	74.4	2017 م
الفنادق**	1.8	2016 م	التضخم	- 0.8	2017 م
المواليد	547.7	2016 م	الرقم القياسي العام لأسعار المستهلكين	132.7	2017 م
الوفيات	92.2	2016 م	الناتج المحلي الإجمالي	686.7	2017 م
عقود الزواج	157.9	2016 م	بالأسعار الجارية	698.6	2017 م
طلبة التعليم المدرسي	6.3	2016 م	إجمالي الدخل القومي	184.4	2017 م
أسرة المستشفيات	73.0	2017 م	بالأسعار الجارية	248.0	2017 م
المستشفيات	484	2017 م	إجمالي الإيرادات الحكومية	10.5	2016 م
			إنتاج النفط		2017 م

لا تعتبر هذه الخريطة مرجعا للحدود السياسية

نافذة حول الإحصاءات الخليجية

* لا تشمل التجارة البينية ** لا يشمل الشقق الفندقية والشقق المفروشة





سلطنة عمان

العملة



ريال عماني

اللغة الرسمية



العربية

الكثافة السكانية

2017 م



15

شخص / كم²

عدد السكان

2017 م



4.6

مليون نسمة

المساحة

2017 م



309.5

ألف كم²


إنتاج الغاز الطبيعي المسوق	31.7	2016 م	مليار متر مكعب	إجمالي الصادرات السلعية*	27.6	2017 م	مليار دولار
إنتاج الكهرباء	33.6	2016 م	ألف جيجاواط الساعة	إجمالي الواردات السلعية*	22.3	2017 م	مليار دولار
إنتاج مياه التحلية	279.6	2016 م	مليون متر مكعب	الميزان التجاري السلعي*	5.3	2017 م	مليار دولار
الفنادق**	175	2016 م	عدد	التضخم	1.6	2017 م	(%)
المواليد	88.3	2016 م	ألف	الرقم القياسي العام لأسعار المستهلكين سنة الأساس 2007=100	134.5	2017 م	
الوفيات	8.8	2016 م	ألف	الناتج المحلي الإجمالي بالأسعار الجارية	70.8	2017 م	مليار دولار
عقود الزواج	24.0	2016 م	ألف	إجمالي الدخل القومي بالأسعار الجارية	67.9	2017 م	مليار دولار
طلبة التعليم المدرسي	616.0	2016 م	ألف	إجمالي الإيرادات الحكومية	22.1	2017 م	مليار دولار
أسرة المستشفيات	6.7	2017 م	ألف	إجمالي الإنفاق الحكومي	32.2	2017 م	مليار دولار
المستشفيات	76	2017 م	عدد	إنتاج النفط	1.0	2016 م	مليون برميل/اليوم

لا تعتبر هذه الخريطة مرجعا للحدود السياسية

نافذة حول الإحصاءات الخليجية

* لا تشمل التجارة البينية ** لا يشمل الشقق الفندقية والشقق المفروشة





دولة قطر

العملة



ريال قطري

اللغة الرسمية



العربية

الكثافة السكانية

2017 م



227

شخص / كم²

عدد السكان

2017 م



2.6

مليون نسمة

المساحة

2017 م



11.6

ألف كم²

إنتاج الغاز الطبيعي المسوق	171.6	2016 م		إجمالي الصادرات السلعية*	63.5	2017 م
	مليار متر مكعب				مليار دولار	
إنتاج الكهرباء	42.3	2016 م		إجمالي الواردات السلعية*	26.4	2017 م
	ألف جيجاواط الساعة				مليار دولار	
إنتاج مياه التحلية	560.0	2016 م		الميزان التجاري السلعي*	37.1	2017 م
	مليون متر مكعب				مليار دولار	
الفنادق**	106	2016 م		التضخم	0.4	2017 م
	عدد				(%)	
المواليد	26.8	2016 م		الرقم القياسي العام	123.2	2017 م
	ألف			لأسعار المستهلكين	سنة الأساس 2007=100	
الوفيات	2.3	2016 م		الناتج المحلي الإجمالي	167.0	2017 م
	ألف			بالأسعار الجارية	مليار دولار	
عقود الزواج	3.8	2016 م		إجمالي الدخل القومي	166.5	2017 م
	ألف			بالأسعار الجارية	مليار دولار	
طلبة التعليم المدرسي	247.9	2016 م		إجمالي الإيرادات الحكومية	44.1	2017 م
	ألف	2017 م			مليار دولار	
أسرة المستشفيات	2.4	2014 م		إجمالي الإنفاق الحكومي	53.8	2017 م
	ألف				مليار دولار	
المستشفيات	14	2016 م		إنتاج النفط	654.0	2016 م
	عدد				ألف برميل/اليوم	

لا تعتبر هذه الخريطة مرجعا للحدود السياسية

نافذة حول الإحصاءات الخليجية

* لا تشمل التجارة البنينة ** لا يشمل الشقق الفندقية والشقق المفروشة



دولة الكويت

العملة



دينار كويتي

اللغة الرسمية



العربية

الكثافة السكانية

2017 م



237

شخص / كم²

عدد السكان

2017 م



4.2

مليون نسمة

المساحة

2017 م



17.8

ألف كم²

إنتاج الغاز الطبيعي المسوق	17.3	2016 م	مليار متر مكعب	إجمالي الصادرات السلعية*	51.4	2017 م	مليار دولار
إنتاج الكهرباء	70.1	2016 م	ألف جيجاواط الساعة	إجمالي الواردات السلعية*	28.2	2017 م	مليار دولار
إنتاج مياه التحلية	712.4	2016 م	مليون متر مكعب	الميزان التجاري السلعي*	23.2	2017 م	مليار دولار
الفنادق**	39	2016 م	عدد	التضخم	1.7	2017 م	(%)
المواليد	58.8	2016 م	ألف	الرقم القياسي العام لأسعار المستهلكين	145.1	2017 م	سنة الأساس 2007=100
الوفيات	6.3	2016 م	ألف	الناتج المحلي الإجمالي بالأسعار الجارية	119.5	2017 م	مليار دولار
عقود الزواج	14.7	2016 م	ألف	إجمالي الدخل القومي بالأسعار الجارية	138.5	2017 م	مليار دولار
طلبة التعليم المدرسي	610.1	2016 م	ألف	إجمالي الإيرادات الحكومية	53.0	2017 م	مليار دولار
أسرة المستشفيات	8.4	2016 م	ألف	إجمالي الإنفاق الحكومي	63.7	2017 م	مليار دولار
المستشفيات	32	2016 م	عدد	إنتاج النفط	3.0	2016 م	مليون برميل/اليوم

لا تعتبر هذه الخريطة مرجعا للحدود السياسية

نافذة حول الإحصاءات الخليجية

* لا تشمل التجارة البينية ** لا يشمل الشقق الفندقية والشقق المفروشة

مصادر البيانات Sources

Federal Competitiveness
and Statistics Authority
State of United Arab Emirates



الهيئة الاتحادية
للتنافسية والإحصاء
دولة الإمارات العربية المتحدة

<http://www.fcsa.gov.ae>

Information &
eGovernment Authority
Kingdom of Bahrain



هيئة المعلومات
والحكومة الإلكترونية
مملكة البحرين

<http://www.cio.gov.bh>

General Authority for Statistics
Kingdom of Saudi Arabia



الهيئة العامة للإحصاء
المملكة العربية السعودية

<http://www.stats.gov.sa>

National Center for Statistics and
Information.
Sultanate of Oman



المركز الوطني للإحصاء
والمعلومات
سلطنة عمان

<http://www.ncsi.gov.om>

Planning and Statistics Authority
State of Qatar



جهاز التخطيط والإحصاء
دولة قطر

<http://www.qsa.gov.qa>

Central Statistical Bureau
State of Kuwait




الإدارة المركزية للإحصاء
دولة الكويت

<http://www.csb.gov.kw>



State of Kuwait



Total Exports of Goods*	51.4 Billion Dollar	2017	2016	17.3 Billion Cubic Meter	Production of Marketed Natural Gas
Total Imports of Goods*	28.2 Billion Dollar	2017	2016	70.1 Thousand Gigawatt. Hour	Electricity Production
Trade Balance of goods*	23.2 Billion Dollar	2017	2016	712.4 Million Cubic Meter	Desalinated Water
Inflation	1.7 (%)	2017	2016	39 No.	Hotels**
General Consumer Price Index	145.1 Base Year 2007=100	2017	2016	58.8 Thousand	Births
Gross Domestic Product- Current Prices	119.5 Billion Dollar	2017	2016	6.3 Thousand	Deaths
Gross National Product Current Prices-	138.5 Billion Dollar	2017	2016	14.7 Thousand	Marriage Cases
Total Government Revenues	53.0 Billion Dollar	2017	2016	610.1 Thousand	School Education
Total Government Expenditures	63.7 Billion Dollar	2017	2016	8.4 Thousand	Hospital Beds
Oil Production	3.0 Million Barrel/Day	2016	2016	32 No.	Hospitals

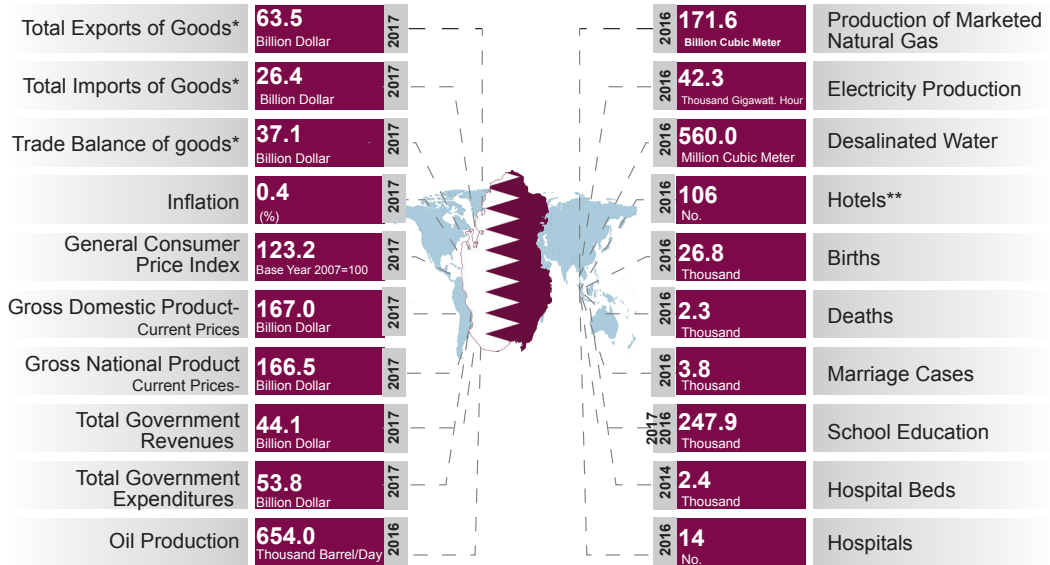
This map is not considered as a reference for political boundaries

* Not including Intra Trade ** Not including hotel apartments and furnished apartments

GCC Outlook



State of Qatar



This map is not considered as a reference for political boundaries

* Not including Intra Trade ** Not including hotel apartments and furnished apartments

GCC Outlook





Sultanate of Oman

Area
2017



309.5
Thousand km²

Population
2017



4.6
Million

Population Density
2017



15
Person/Km²

Language



Arabic

Currency



Omani Rial

Total Exports of Goods*	27.6 Billion Dollar	2017		2016	31.7 Billion Cubic Meter	Production of Marketed Natural Gas
Total Imports of Goods*	22.3 Billion Dollar	2017		2016	33.6 Thousand Gigawatt. Hour	Electricity Production
Trade Balance of goods*	5.3 Billion Dollar	2017		2016	279.6 Million Cubic Meter	Desalinated Water
Inflation	1.6 (%)	2017		2016	175 No.	Hotels**
General Consumer Price Index	134.5 Base Year: 2007=100	2017		2016	88.3 Thousand	Births
Gross Domestic Product- Current Prices	70.8 Billion Dollar	2017		2016	8.8 Thousand	Deaths
Gross National Product Current Prices-	67.9 Billion Dollar	2017		2016	24.0 Thousand	Marriage Cases
Total Government Revenues	22.1 Billion Dollar	2017		2016	616.0 Thousand	School Education
Total Government Expenditures	32.2 Billion Dollar	2017		2017	6.7 Thousand	Hospital Beds
Oil Production	1.0 Million Barrel/Day	2016		2017	76 No.	Hospitals

This map is not considered as a reference for political boundaries

* Not including Intra Trade ** Not including hotel apartments and furnished apartments

GCC Outlook



Kingdom of Saudi Arabia

Area
2017



2.0
Million km²

Population
2017



32.6
Million

Population Density
2017



16
Person/Km²

Language



Arabic

Currency



Saudi Rial

Total Exports of Goods*	196.8 Billion Dollar	2017	2016	110.9 Billion Cubic Meter	Production of Marketed Natural Gas
Total Imports of Goods*	122.4 Billion Dollar	2017	2016	345.1 Thousand Gigawatt. Hour	Electricity Production
Trade Balance of goods*	74.4 Billion Dollar	2017	2016	1.9 Billion Cubic Meter	Desalinated Water
Inflation	- 0.8 (%)	2017	2016	1.8 Thousand	Hotels**
General Consumer Price Index	132.7 Base Year 2007=100	2017	2016	547.7 Thousand	Births
Gross Domestic Product- Current Prices	686.7 Billion Dollar	2017	2016	92.2 Thousand	Deaths
Gross National Product Current Prices-	698.6 Billion Dollar	2017	2016	157.9 Thousand	Marriage Cases
Total Government Revenues	184.4 Billion Dollar	2017	2016	6.3 Million	School Education
Total Government Expenditures	248.0 Billion Dollar	2017	2017	73.0 Thousand	Hospital Beds
Oil Production	10.5 Million Barrel/Day	2016	2017	484 No.	Hospitals

This map is not considered as a reference for political boundaries

* Not including Intra Trade ** Not including hotel apartments and furnished apartments

GCC Outlook



Kingdom of Bahrain

Area
2017



778
km²

Population
2017



1.5
Million

Population Density
2017



1,929
Person/Km²

Language



Arabic

Currency



Bahraini Dinar

Total Exports of Goods*	9.2 Billion Dollar	2017	2016	15.2 Billion Cubic Meter	Production of Marketed Natural Gas
Total Imports of Goods*	10.6 Billion Dollar	2017	2016	17.0 Thousand Gigawatt. Hour	Electricity Production
Trade Balance of goods*	-1.4 Billion Dollar	2017	2016	241.9 Million Cubic Meter	Desalinated Water
Inflation	1.4 (%)	2017	2016	115 No.	Hotels**
General Consumer Price Index	125.0 Base Year 2007=100	2017	2016	20.4 Thousand	Births
Gross Domestic Product- Current Prices	35.3 Billion Dollar	2017	2016	2.8 Thousand	Deaths
Gross National Product Current Prices-	33.5 Billion Dollar	2017	2016	7.0 Thousand	Marriage Cases
Total Government Revenues	5.9 Billion Dollar	2017	2016	202.4 Thousand	School Education
Total Government Expenditures	9.4 Billion Dollar	2017	2016	2.6 Thousand	Hospital Beds
Oil Production	202.6 Thousand Barrel/Day	2016	2016	26 No.	Hospitals

This map is not considered as a reference for political boundaries

* Not including Intra Trade ** Not including hotel apartments and furnished apartments

GCC Outlook



United Arab Emirates

Area
2017



71.0

Thousand km²

Population
2017



+9.1

Million

Population Density
2017



128

Person/Km²

Language



Arabic

Currency



Emirati Dirham

Total Exports of Goods**	189.0 Billion Dollar	2017	2016	61.1 Billion Cubic Meter	Production of Marketed Natural Gas
Total Imports of Goods**	247.7 Billion Dollar	2017	2016	129.6 Thousand Gigawatt. Hour	Electricity Production
Trade Balance of goods**	-58.8 Billion Dollar	2017	2015	2.0 Billion Cubic Meter	Desalinated Water
Inflation	2.0 (%)	2017	2016	702 No.	Hotels***
General Consumer Price Index	130.3 Base Year: 2007=100	2017	2015	97.3 Thousand	Births
Gross Domestic Product- Current Prices	382.6 Billion Dollar	2017	2015	8.8 Thousand	Deaths
Gross National Product Current Prices-	385.4 Billion Dollar	2017	2015	16.2 Thousand	Marriage Cases
Total Government Revenues	110.2 Billion Dollar	2017	2017	875.4 Thousand	School Education
Total Government Expenditures	111.1 Billion Dollar	2017	2016	12.6 Thousand	Hospital Beds
Oil Production	3.1 Million Barrel/Day	2016	2016	132 No.	Hospitals

This map is not considered as a reference for political boundaries

* Data for the year 2016

** Not including Intra Trade

*** Not including hotel apartments and furnished apartments

GCC Outlook



Gulf Cooperation Council

Area
2017



2.4
Million km²

Population
2017



54.7
Million

Population Density
2017



23
Person/Km²

Language



Arabic


Total Exports of Goods*	537.6 Billion Dollar	2017		2016	407.8 Billion Cubic Meter	Production of Marketed Natural Gas
Total Imports of Goods*	457.7 Billion Dollar	2017		2016	637.7 Thousand Gigawatt. Hour	Electricity Production
Trade Balance of goods*	79.9 Billion Dollar	2017		2016	5.7 Billion Cubic Meter	Desalinated Water
GCC Inflation	1.0 Excluding Housing (%)	2017		2016	2.9 Thousand	Hotels**
General Consumer Price Index	129.3 Excluding Housing Base Year 2007=100	2017		2015	894.4 Thousand	Births
Gross Domestic Product- Current Prices	1,461.9 Billion Dollar	2017		2015	140.2 Thousand	Deaths
Gross National Product Current Prices-	1,490.4 Billion Dollar	2017		2015	225.2 Thousand	Marriage Cases
Total Government Revenues	419.7 Billion Dollar	2017		2016 2015	9.7 Million	School Education
Total Government Expenditures	518.2 Billion Dollar	2017		2016	100.9 Thousand	Hospital Beds***
Oil Production	18.4 Million Barrel/Day	2016		2016	748 No.	Hospitals

* Not including Intra Trade

** Not include hotel apartments and furnished

*** Not Include Qatar Data

GCC Outlook





GCC Outlook

December 2018

