



المركز الإحصائي
لدول مجلس التعاون دول الخليج العربية
GCC-STAT



نافذة حول الإحصاءات الخليجية

أكتوبر 2021م

مجلس التعاون لدول الخليج العربية

اللغة الرسمية



العربية

الكثافة السكانية

2019م



23.6
شخص/ كم²

عدد السكان

2019م



57.4
مليون نسمة

المساحة

2019م



2.4
مليون كم²

إنتاج النفط	17.8	2018م	إجمالي الصادرات السلعية*	609.5	2019م
إنتاج الغاز الطبيعي المسوق	399.9	2018م	إجمالي الواردات السلعية*	458.2	2019م
إنتاج الكهرباء	671.9	2018م	الميزان التجاري السلعي*	151.3	2019م
إنتاج مياه التحلية**	6.3	2019م	التضخم الخليجي العام	0.5%	2019م
المنشآت الفندقية***	11.1	2017م	الرقم القياسي العام للمستهلكين	136.0	2019م
المواليد	877.7	2017م	الناتج المحلي الإجمالي بالأسعار الجارية	1,639.5	2019م
الوفيات	106.1	2017م	نصيب الفرد من الناتج المحلي الإجمالي بالأسعار الجارية	28.7	2019م
عقود الزواج	194.1	2019م	إجمالي الإيرادات الحكومية	528.0	2019م
طلبة التعليم المدرسي	9.3	2018م	إجمالي الإنفاق الحكومي	560.0	2019م
المستشفيات	802	2018م	مساحة الأراضي المزروعة	12.0	2017م

* لا تشمل التجارة البيئية ** بيان البحرين لعام 2018م *** بيان السعودية لعام 2018م والكويت لعام 2017م



دولة الإمارات العربية المتحدة

العملة



درهم إماراتي

اللغة الرسمية



العربية

الكثافة السكانية

2019م



137.6
شخص/كم²

عدد السكان*

2019م



9.8
مليون نسمة

المساحة

2019م



71.0
الف كم²

إنتاج النفط	3.0 مليون برميل/يوم	2018م	196.9 مليار دولار	2019م	إجمالي الصادرات السلعية**
إنتاج الغاز الطبيعي المسوق	48.0 مليار متر مكعب	2018م	233.7 مليار دولار	2019م	إجمالي الواردات السلعية**
إنتاج الكهرباء	136.0 الف جيجاواط ساعة	2018م	36.8- مليار دولار	2019م	الميزان التجاري السلعي**
إنتاج مياه التحلية	2.0 مليار متر مكعب	2019م	1.9- %	2019م	التضخم
عدد المنشآت الفندقية	1.1 الف	2019م	131.7 مليار دولار	2019م	الرقم القياسي العام لأسعار المستهلكين سنة الأساس 2007=100
عدد المواليد	97.7 الف	2017م	421.1 مليار دولار	2019م	الناتج المحلي الإجمالي بالأسعار الجارية
عدد الوفيات	8.8 الف	2017م	44.3 الف دولار	2019م	نصيب الفرد من الناتج المحلي الإجمالي بالأسعار الجارية
عدد عقود الزواج	14.9 الف	2019م	130.2 مليار دولار	2019م	إجمالي الإيرادات الحكومية
عدد طلبة التعليم المدرسي	905.8 الف طالب	2018م	107.1 مليار دولار	2019م	إجمالي الإنفاق الحكومي
عدد المستشفيات	145	2018م	525 الف دولار	2018م	مساحة الأراضي المزروعة

لا تعتبر هذه الخريطة مرجحاً للحدود السياسية

* مصدر البيان: الأمم المتحدة (تقرير أفاق سكان العالم 2019م) ** لا تشمل التجارة البينية



مملكة البحرين

العملة	اللغة الرسمية	الكثافة السكانية	عدد السكان	المساحة
 دينار بحريني	 العربية	 2019م 1895.0 شخص/كم ²	 2019م 1.5 مليون نسمة	 2019م 783 كم ²

إنتاج النفط	194.2 الف برميل/يوم	2018	إجمالي الصادرات السلعية*	11.0 مليار دولار	2019
إنتاج الغاز الطبيعي المسوق	15.4 مليار متر مكعب	2018	إجمالي الواردات السلعية*	11.1 مليار دولار	2019
إنتاج الكهرباء	17.9 الف جيجاواط ساعة	2018	الميزان التجاري السلعي*	0.1- مليار دولار	2019
إنتاج مياه التحلية**	260.7 مليون متر مكعب	2018	التضخم	1.0%*	2019
عدد المنشآت الفندقية	226	2019	الرقم القياسي العام لأسعار المستهلكين	128.9 سنة الأساس 2007=100	2019
عدد المواليد	18.6 الف	2019	الناتج المحلي الإجمالي بالأسعار الجارية	38.5 مليار دولار	2019
عدد الوفيات	3.0 الف	2019	نصيب الفرد من الناتج المحلي الإجمالي بالأسعار الجارية	25.9 الف دولار	2019
عدد عقود الزواج	5.5 الف	2019	إجمالي الإيرادات الحكومية	7.7 مليار دولار	2019
عدد طلبة التعليم المدرسي	212.8 الف طالب	2018-2019	إجمالي الإنفاق الحكومي	9.5 مليار دولار	2019
عدد المستشفيات	27	2018	مساحة الأراضي المزروعة	37.1 الف دونم	2017

لا تعتبر هذه الخريطة مرجعا للحدود السياسية
* لا تشمل التجارة البيئية ** بيان أولي



المملكة العربية السعودية

العملة



ريال سعودي

اللغة الرسمية



العربية

الكثافة السكانية

2019م



17.1
شخص/كم²

عدد السكان

2019م



34.2
مليون نسمة

المساحة

2019م



2.0
مليون كم²

إنتاج النفط	10.3 مليون برميل/يوم	2018م	إجمالي الصادرات السلعية*	237.8 مليار دولار	2019م
إنتاج الغاز الطبيعي المسوق	118.0 مليار متر مكعب	2018م	إجمالي الواردات السلعية*	138.4 مليار دولار	2019م
إنتاج الكهرباء	358.9 الف جيجاوات/ساعة	2018م	الميزان التجاري السلعي*	99.4 مليار دولار	2019م
إنتاج مياه التحلية	2.3 مليار متر مكعب	2019م	التضخم	-1.2%	2019م
عدد المنشآت الفندقية	9.1 الف	2018م	الرقم القياسي العام لأسعار المستهلكين	134.3 سنة الأساس=100	2019م
عدد المواليد	587.1 الف	2019م	الناتج المحلي الإجمالي بالأسعار الجارية	793.0 مليار دولار	2019م
عدد الوفيات	76.6 الف	2017م	نصيب الفرد من الناتج المحلي الإجمالي بالأسعار الجارية	23.2 الف دولار	2019م
عدد عقود الزواج	137.9 الف	2019م	إجمالي الإيرادات الحكومية	247.2 مليار دولار	2019م
عدد طلبة التعليم المدرسي	6.5 مليون طالب	2018م - 2019م	إجمالي الإنفاق الحكومي	282.5 مليار دولار	2019م
عدد المستشفيات	494	2018م	مساحة الأراضي المزروعة	9.9 مليون دونم	2018م

لا تعتبر هذه الخريطة مرجعا للحدود السياسية
* لا تشمل التجارة البينية



سلطنة عمان

العملة



ريال عماني

اللغة الرسمية



العربية

الكثافة السكانية

2019م



14.9
شخص/كم²

عدد السكان

2019م



4.6
مليون نسمة

المساحة

2019م



309.5
الف كم²

إنتاج النفط	978.4	2019م	32.5	2019م	إجمالي الصادرات السلعية*
إنتاج الغاز الطبيعي المسوق	34.6	2018م	19.2	2019م	إجمالي الواردات السلعية*
إنتاج الكهرباء	37.2	2018م	13.4	2019م	الميزان التجاري السلعي*
إنتاج مياه التحلية	366.7	2019م	0.1%	2019م	التضخم
عدد المنشآت الفندقية	491	2019م	135.8	2019م	الرقم القياسي العام لأسعار المستهلكين سنة الأساس 2007=100
عدد المواليد	86.8	2019م	76.3	2019م	الناتج المحلي الإجمالي بالأسعار الجارية
عدد الوفيات	8.6	2019م	16.5	2019م	نصيب الفرد من الناتج المحلي الإجمالي بالأسعار الجارية
عدد عقود الزواج	18.2	2019م	27.2	2019م	إجمالي الإيرادات الحكومية
عدد طلبة التعليم المدرسي	716.8	2018م	34.0	2019م	إجمالي الإنفاق الحكومي
عدد المستشفيات	81	2018م	1.1	2019م	مساحة الأراضي المزروعة

لا تعتبر هذه الخريطة مرجعا للحدود السياسية
* لا تشمل التجارة البيئية

دولة قطر

العملة	اللغة الرسمية	الكثافة السكانية	عدد السكان	المساحة
 ريال قطري	 العربية	 2019م 240.7 شخص/كم ²	 2019م 2.8 مليون نسمة	 2019م 11.6 الف كم ²

إنتاج النفط	600.6	2018م	إجمالي الصادرات السلعية*	70.5	2019م
إنتاج الغاز الطبيعي المسوق	170.0	2018م	إجمالي الواردات السلعية*	27.9	2019م
إنتاج الكهرباء	47.9	2018م	الميزان التجاري السلعي*	42.6	2019م
إنتاج مياه التحلية	671.0	2019م	التضخم	0.7%	2019م
عدد المنشآت الفندقية	109	2019م	الرقم القياسي العام لأسعار المستهلكين	122.7	2019م
عدد المواليد	28.4	2019م	الناتج المحلي الإجمالي بالأسعار الجارية**	175.8	2019م
عدد الوفيات	2.2	2019م	نصيب الفرد من الناتج المحلي الإجمالي بالأسعار الحارة	62.8	2019م
عدد عقود الزواج	3.6	2019م	إجمالي الإيرادات الحكومية	59.0	2019م
عدد طلبة التعليم المدرسي	267.1	2019م	إجمالي الإنفاق الحكومي	57.3	2019م
عدد المستشفيات	20	2018م	مساحة الأراضي المزروعة	129	2019م

لا تعتبر هذه الخريطة مرجعا للحدود السياسية

* لا تشمل التجارة البيئية ** بيان أولي



دولة الكويت

العملة



دينار كويتي

اللغة الرسمية



العربية

الكثافة السكانية

2019م



250.6
شخص/كم²

عدد السكان

2019م



4.5
مليون نسمة

المساحة

2019م



17.8
الف كم²

إنتاج النفط	2.7 مليون برميل/يوم	2018م	إجمالي الصادرات السلعية*	60.7 مليار دولار	2019م
إنتاج الغاز الطبيعي المسوق	13.9 مليار متر مكعب	2018م	إجمالي الواردات السلعية*	27.9 مليار دولار	2019م
إنتاج الكهرباء	74.1 ألف جيجواواط/ساعة	2018م	الميزان التجاري السلعي*	32.8 مليار دولار	2019م
إنتاج مياه التحلية**	722.6 مليون متر مكعب	2019م	التصخم	1.1%	2019م
عدد المنشآت الفندقية	56	2017م	الرقم القياسي العام لأسعار المستهلكين	147.5 سنة الأساس 100=2007	2019م
عدد المواليد	56.1 الف	2018م	الناتج المحلي الإجمالي بالأسعار الجارية*	134.8 مليار دولار	2019م
عدد الوفيات	6.8 الف	2018م	نصيب الفرد من الناتج المحلي الإجمالي بالأسعار الجارية	30.5 الف دولار	2019م
عدد عقود الزواج	13.9 الف	2019م	إجمالي الإيرادات الحكومية	56.6 مليار دولار	2019م
عدد طلبية التعليم المدرسي	658.0 الف طلب	2018م - 2019م	إجمالي الإنفاق الحكومي	69.5 مليار دولار	2019م
عدد المستشفيات	35	2018م	مساحة الأراضي المزروعة	112 الف دونم	2018م

لا تعتبر هذه الخريطة مرجعا للحدود السياسية

* لا تشمل التجارة البينية ** بيان أولي *** بيان أولي





مصادر البيانات Sources

Federal Competitiveness
and Statistics Authority
State of United Arab Emirates



الهيئة الاتحادية
للتنافسية والإحصاء
دولة الإمارات العربية المتحدة

<http://www.fcsa.gov.ae>

Information &
eGovernment Authority
Kingdom of Bahrain



هيئة المعلومات
والحكومة الإلكترونية
مملكة البحرين

<http://www.cio.gov.bh>

General Authority for Statistics
Kingdom of Saudi Arabia



الهيئة العامة للإحصاء
لمملكة العربية السعودية

<http://www.stats.gov.sa>

National Center for Statistics and
Information.
Sultanate of Oman



المركز الوطني للإحصاء
والمعلومات
سلطنة عمان

<http://www.ncsi.gov.om>

Planning and Statistics Authority
State of Qatar



جهاز التخطيط والإحصاء
دولة قطر

<http://www.qsa.gov.qa>

Central Statistical Bureau
State of Kuwait




الإدارة المركزية للإحصاء
دولة الكويت

<http://www.csb.gov.kw>



State of Kuwait

Area 2019  17.8 Thousand km ²	Population 2019  4.5 Million	Population Density 2019  250.6 Person/km ²	Language  Arabic	Currency  Kuwaiti Dinar
--	--	---	---	--

Total Exports of Goods*	60.7 Billion Dollar	2019	2.7 Million Barrel/Day	Oil Production
Total Imports of Goods*	27.9 Billion Dollar	2019	13.9 Billion Cubic Meter	Production of Marketed Natural Gas
Trade Balance of goods*	32.8 Billion Dollar	2019	74.1 1,000 Gigawatt. Hour	Electricity Production
Inflation	1.1%	2019	722.6 Million Cubic Meter	Desalinated Water***
General Consumer Price Index	147.5 Base Year 2007=100	2019	56	Number of Hotel Establishments
Gross Domestic Product - Current Prices**	134.8 Billion Dollar	2019	56.1 Thousand	Number of Births
Gross Domestic Product Per Capita at Current Prices	30.5 Thousand Dollar	2019	6.8 Thousand	Number of Deaths
Total Government Revenues	56.6 Billion Dollar	2019	13.9 Thousand	Number of Marriage Cases
Total Government Expenditures	69.5 Billion Dollar	2019	658.0 Thousand	Number of School Education
Area of Cultivated Land	112 Thousand Dunam	2018	35	Number of Hospitals

This map is not considered as a reference for political boundaries

* Not including Intra Trade ** Preliminary Data *** Preliminary Data




State of Qatar

Area 2019  11.6 Thousand km ²	Population 2019  2.8 Million	Population Density 2019  240.7 Person/km ²	Language  Arabic	Currency  Qatari Rial
--	--	---	---	--

Total Exports of Goods*	70.5 Billion Dollar	2018 2019	600.6 Thousand Barrel/Day	Oil Production
Total Imports of Goods*	27.9 Billion Dollar	2018 2019	170.0 Billion Cubic Meter	Production of Marketed Natural Gas
Trade Balance of goods*	42.6 Billion Dollar	2018 2019	47.9 1,000 Gigawatt. Hour	Electricity Production
Inflation	-0.7%	2018 2019	671.0 Million Cubic Meter	Desalinated Water
General Consumer Price Index	122.7 Base Year 2007=100	2018 2019	109	Number of Hotel Establishments
Gross Domestic Product - Current Prices**	175.8 Billion Dollar	2018 2019	28.4 Thousand	Number of Births
Gross Domestic Product Per Capita at Current Prices	62.8 Thousand Dollar	2018 2019	2.2 Thousand	Number of Deaths
Total Government Revenues	59.0 Billion Dollar	2018 2019	3.6 Thousand	Number of Marriage Cases
Total Government Expenditures	57.3 Billion Dollar	2018 2019	267.1 Thousand	Number of School Education
Area of Cultivated Land	129 Thousand Dunam	2018 2019	20	Number of Hospitals


This map is not considered as a reference for political boundaries

* Not including Intra Trade ** Preliminary Data



Sultanate of Oman

Area 2019  309.5 Thousand km ²	Population 2019  4.6 Million	Population Density 2019  14.9 Person/km ²	Language  Arabic	Currency  Omani Rial
--	---	---	--	--

Total Exports of Goods*	32.5 Billion Dollar	2019		2018 978.4 Thousand Barrel/Day	Oil Production
Total Imports of Goods*	19.2 Billion Dollar	2019		2018 34.6 Billion Cubic Meter	Production of Marketed Natural Gas
Trade Balance of goods*	13.4 Billion Dollar	2019		2018 37.2 1,000 Gigawatt. Hour	Electricity Production
Inflation	0.1%	2019		2019 366.7 Million Cubic Meter	Desalinated Water
General Consumer Price Index	135.8 Base Year 2007=100	2019		2019 491	Number of Hotel Establishments
Gross Domestic Product - Current Prices	76.3 Billion Dollar	2019		2019 86.8 Thousand	Number of Births
Gross Domestic Product Per Capita at Current Prices	16.5 Thousand Dollar	2019		2019 8.6 Thousand	Number of Deaths
Total Government Revenues	27.2 Billion Dollar	2019		2019 18.2 Thousand	Number of Marriage Cases
Total Government Expenditures	34.0 Billion Dollar	2019		2019 716.8 Thousand	Number of School Education
Area of Cultivated Land	1.1 Million Dunam	2019		2018 81	Number of Hospitals

This map is not considered as a reference for political boundaries

* Not including Intra Trade



Kingdom of Saudi Arabia

Area	Population	Population Density	Language	Currency
2019	2019	2019		
2.0 Thousand km ²	34.2 Million	17.1 Person/km ²	Arabic	Saudi Rial

Total Exports of Goods*	237.8 Billion Dollar	2019	10.3 Million Barrel/Day	Oil Production
Total Imports of Goods*	138.4 Billion Dollar	2019	118.0 Billion Cubic Meter	Production of Marketed Natural Gas
Trade Balance of goods*	99.4 Billion Dollar	2019	358.9 1,000 Gigawatt. Hour	Electricity Production
Inflation	-1.2%	2019	2.3 Billion Cubic Meter	Desalinated Water
General Consumer Price Index	134.3 Base Year 2007=100	2019	9.1 Thousand	Number of Hotel Establishments
Gross Domestic Product - Current Prices	793.0 Billion Dollar	2019	587.1 Thousand	Number of Births
Gross Domestic Product Per Capita at Current Prices	23.2 Thousand Dollar	2019	76.6 Thousand	Number of Deaths
Total Government Revenues	247.2 Billion Dollar	2019	137.9 Thousand	Number of Marriage Cases
Total Government Expenditures	282.5 Billion Dollar	2019	6.5 Thousand	Number of School Education
Area of Cultivated Land	9.9 Million Dunam	2018	494	Number of Hospitals





This map is not considered as a reference for political boundaries

* Not including Intra Trade

Kingdom of Bahrain



Area	Population	Population Density	Language	Currency
2019	2019	2019		
				
783 km ²	1.5 Million	1895.0 Person/km ²	Arabic	Bahraini Dinar

Total Exports of Goods*	11.0 Billion Dollar	2019	2019	194.2 Thousand Barrel/Day	Oil Production
Total Imports of Goods*	11.1 Billion Dollar	2019	2019	15.4 Billion Cubic Meter	Production of Marketed Natural Gas
Trade Balance of goods*	-0.1 Billion Dollar	2019	2019	17.9 1,000 Gigawatt. Hour	Electricity Production**
Inflation	1.0%	2019	2019	260.7 Million Cubic Meter	Desalinated Water**
General Consumer Price Index	128.9 Base Year 2007=100	2019	2019	226	Number of Hotel Establishments
Gross Domestic Product - Current Prices	38.6 Billion Dollar	2019	2019	18.6 Thousand	Number of Births
Gross Domestic Product Per Capita at Current Prices	26.0 Thousand Dollar	2019	2019	3.0 Thousand	Number of Deaths
Total Government Revenues	7.7 Billion Dollar	2019	2019	5.5 Thousand	Number of Marriage Cases
Total Government Expenditures	9.5 Billion Dollar	2019	2019	212.8 Thousand	Number of School Education
Area of Cultivated Land	37.1 Thousand Dunam	2017	2017	27	Number of Hospitals

This map is not considered as a reference for political boundaries

* Not including Intra Trade ** Preliminary Data



United Arab Emirates

Area 2019  71.1 Thousand km ²	Population* 2019  9.8 Million	Population Density 2019  137.6 Person/km ²	Language  Arabic	Currency  Emirate Dirham
--	---	---	---	---

Total Exports of Goods**	196.9 Billion Dollar	2019	2018	3.0 Million Barrel/Day	Oil Production
Total Imports of Goods**	233.7 Billion Dollar	2019	2018	48.0 Billion Cubic Meter	Production of Marketed Natural Gas
Trade Balance of goods**	-36.8 Billion Dollar	2019	2018	136.0 1,000 Gigawatt. Hour	Electricity Production
Inflation	-1.9%	2019	2019	2.0 Billion Cubic Meter	Desalinated Water
General Consumer Price Index	131.7 Base Year 2007=100	2019	2019	1.1 Thousand	Number of Hotel Establishments
Gross Domestic Product - Current Prices	421.1 Billion Dollar	2019	2017	97.7 Thousand	Number of Births
Gross Domestic Product Per Capita at Current Prices	44.3 Thousand Dollar	2019	2017	8.8 Thousand	Number of Deaths
Total Government Revenues	130.2 Billion Dollar	2019	2019	14.9 Thousand	Number of Marriage Cases
Total Government Expenditures	107.1 Billion Dollar	2019	2018	905.8 Thousand	Number of School Education
Area of Cultivated Land	525 Thousand Dunam	2018	2018	145	Number of Hospitals



This map is not considered as a reference for political boundaries

* Source of Data: United Nations (World Population Prospects 2019) ** Not including Intra Trade



Area 2019	Population 2019	Population Density 2019	Language
2.4 Thousand km ²	57.4 Million	23.8 Person/km ²	Arabic

Total Exports of Goods*	609.5 Billion Dollar	2019	17.8 Million Barrel/Day	Oil Production
Total Imports of Goods*	458.2 Billion Dollar	2019	399.9 Billion Cubic Meter	Production of Marketed Natural Gas
Trade Balance of goods*	151.3 Billion Dollar	2019	671.9 1,000 Gigawatt. Hour	Electricity Production
Inflation	0.5%	2019	6.3 Billion Cubic Meter	Desalinated Water **
General Consumer Price Index	136.0 Base Year 2007=100	2019	11.1 Thousand	Number of Hotel Establishments***
Gross Domestic Product - Current Prices**	1,639.5 Billion Dollar	2019	877.7 Thousand	Number of Births
Gross Domestic Product Per Capita at Current Prices	28.7 Thousand Dollar	2019	106.1 Thousand	Number of Deaths
Total Government Revenues	528.0 Billion Dollar	2019	194.1 Thousand	Number of Marriage Cases
Total Government Expenditures	560.0 Billion Dollar	2019	9.3 Million	Number of School Education
Area of Cultivated Land	12.0 Million Dunam	2017	802	Number of Hospitals

*Not including Intra Trade ** Data of Bahrain is for the year 2018 *** Data of KSA is for the year 2018 and Data of Kuwait is for the year 2017



GCC Outlook

October 2021

