



2021

نافذة حول الإحصاءات الخليجية

ديسمبر 2022م

العدد رقم 6



مقدمة

يسر المركز الإحصائي لدول مجلس التعاون لدول الخليج العربية أن يصدر هذه النشرة حول أهم المؤشرات الإحصائية في مجلس التعاون لدول الخليج العربية لعام 2022م وتتضمن الدول الستة (دولة الإمارات العربية المتحدة، مملكة البحرين، المملكة العربية السعودية، سلطنة عمان، دولة قطر، ودولة الكويت). حيث تم تطوير هذه النشرة لتوفير صورة سريعة عن أهم المؤشرات في دول المجلس، من خلال عرض أحدث البيانات والمؤشرات على مستوى المجلس كتكامل إقليمي، وكذلك توزيعها على الدول الأعضاء.

يأتي إعداد هذا النموذج من نشر البيانات والمؤشرات الإحصائية ضمن جهود المركز لمواكبة احتياجات المستخدمين لملاحظات إحصائية سريعة وسهلة الاستعراض.





مجلس التعاون لدول الخليج العربية

سنة التأسيس 25 مايو 1981م

في 2021م

الكثافة السكانية

23.5



شخص/كم²

عدد السكان

56.4



مليون نسمة



عالمياً

- 1 في إنتاج النفط الخام
- 1 في احتياطي النفط الخام
- 2 في احتياطي الغاز الطبيعي
- 3 في إنتاج الغاز الطبيعي المسوق
- 4 في فائض الميزان التجاري

2.4% التضخم الخليجي العام

\$552.3

مليار دولار
إجمالي الإنفاق
الحكومي

\$510.3

مليار دولار
إجمالي الإيرادات
الحكومية

\$190.6 مليار

الميزان التجاري

\$478.0 مليار

إجمالي الواردات
السلعية⁽¹⁾

\$668.6 مليار

إجمالي الصادرات
السلعية⁽¹⁾

نصيب الفرد من الناتج
المحلي الإجمالي بالأسعار
الجارية

\$29.7

ألف

الناتج المحلي
الإجمالي بالأسعار
الجارية

\$1.7

تريليون

686.0

ألف جيغا واط ساعة

إنتاج الكهرباء

16.0

مليون برميل/يوم

إنتاج النفط

447.7

مليار متر مكعب

إنتاج الغاز
الطبيعي المسوق

13.9

مليون

السياح القادمون

10.5

ألف

المنشآت الفندقية

6.3

مليار متر مكعب

إنتاج مياه التحلية
2020م

26.8

مليون

عدد العاملون



8.9

مليون

طلبة التعليم
المدرسي

2020م، 2021م



214.2

ألف

عقود الزواج



116.7

ألف

الوفيات

2020م



859.1

ألف

المواليد

2020م



(1) لا تشمل التجارة البنينة



دولة الإمارات العربية المتحدة

في 2021م



2 ديسمبر
اليوم الوطني

الكثافة السكانية

130.7
شخص/كم² 2020م

عدد السكان

9.3
مليون نسمة 2020م

الدرهم الإماراتي



العملة

71.0

ألف كم²

0.1% التضخم السنوي



\$104.8

مليار دولار

إجمالي الإنفاق
الحكومي



\$127.6

مليار دولار

إجمالي الإيرادات
الحكومية

29.1-\$ مليار
الميزان التجاري

\$255.0 مليار

إجمالي الواردات
السلعية⁽¹⁾

\$225.9 مليار

إجمالي الصادرات
السلعية⁽¹⁾

نصيب الفرد من الناتج
المحلي الإجمالي
بالأسعار الجارية

\$42.0

ألف

الناتج المحلي
الإجمالي بالأسعار
الجارية

\$415.0

مليار

139.4

الف جيجا واط ساعة

إنتاج الكهرباء

2.7

مليون برميل/يوم

إنتاج النفط

54.5

مليار متر مكعب

إنتاج الغاز
الطبيعي المسوق

7.2

مليون

السياح القادمون

2020م

1.1

ألف

المنشآت الفندقية

2020م

2.0

مليار متر مكعب

إنتاج مياه التحلية

2020م

6.3

مليون

عدد العاملين⁽²⁾



1.1

مليون

طالبة التعليم
المدرسي

2020م/2019م



17.7

ألف

عقود الزواج



9.0

ألف

الوفيات

2020م



97.6

ألف

المواليد

2020م





مملكة البحرين

في 2021م



الكثافة السكانية
1,912.7
شخص/كم²



عدد السكان
1.5
مليون نسمة



16 ديسمبر
العيد الوطني

787.0
كم²



الدينار البحريني



العملة

-0.6% التضخم السنوي

\$9.5
مليار دولار
إجمالي الإنفاق
الحكومي

\$7.0
مليار دولار
إجمالي الإيرادات
الحكومية

\$ 2.9
مليار
الميزان التجاري

\$11.8
مليار
إجمالي الواردات
السلعية⁽¹⁾

\$14.8
مليار
إجمالي الصادرات
السلعية⁽¹⁾

نصيب الفرد من الناتج
المحلي الإجمالي
بالأسعار الجارية
\$25.8
ألف

الناتج المحلي
الإجمالي بالأسعار
الجارية
\$38.9
مليار

17.9
ألف جيجا واط ساعة
إنتاج الكهرباء
2020م

193.0
ألف برميل/يوم
إنتاج النفط

17.5
مليار متر مكعب
إنتاج الغاز
الطبيعي المسوق

2.2
مليون
السياح القادمون

232
المنشآت الفندقية

262.2
مليون متر مكعب
إنتاج مياه التحلية

861.0
ألف
عدد العاملون



212.8
ألف
طلبة التعليم
المدرسي
2020م/2019م



6.4
ألف
عقود الزواج



3.5
ألف
الوفيات
2020م



18.0
ألف
المواليد
2020م





المملكة العربية السعودية

في 2021م

الكثافة السكانية

17.5
شخص/كم²

عدد السكان

34.1
مليون نسمة

23 سبتمبر

اليوم الوطني

2.0
مليون كم²

الريال السعودي



العملة

3.1% التضخم السنوي

\$277.0

مليار دولار
إجمالي الإنفاق
الحكومي

\$257.5

مليار دولار
إجمالي الإيرادات
الحكومية

\$ 115.1 مليار
الميزان التجاري

\$135.3 مليار

إجمالي الواردات
السلعية⁽¹⁾

\$250.4 مليار

إجمالي الصادرات
السلعية⁽¹⁾

نصيب الفرد من الناتج
المحلي الإجمالي
بالأسعار الجارية

\$24.4

ألف

الناتج المحلي
الإجمالي بالأسعار
الجارية

\$833.5

مليار

356.6

ألف جيغا واط ساعة.
إنتاج الكهرباء

9.1

مليون برميل/يوم
إنتاج النفط

120.5

مليار متر مكعب
إنتاج الغاز
الطبيعي المسوق

3.5

مليون
السياح القادمون

8.4

ألف
المنشآت الفندقية
2020م

2.3

مليار متر مكعب
إنتاج مياه التحلية
2020م

13.0

مليون
عدد العاملين
2020م



5.9

مليون
طلبة التعليم
المدرسي⁽²⁾
2020م/2021م



150.1

ألف
عقود الزواج
2020م



80.2


ألف
الوفيات
2019م



577.6

ألف
المواليد
2019م





سلطنة عمان



في 2021م

الكثافة السكانية

14.6
شخص/كم²

عدد السكان

4.5
مليون نسمة

18 نوفمبر

العيد الوطني

الريال العماني



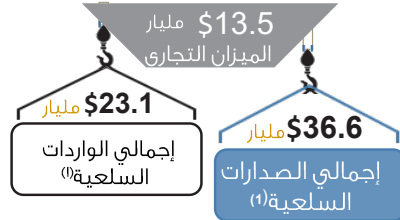
العملة



التضخم السنوي **1.5%**

\$32.3
مليار دولار
إجمالي الإنفاق
الحكومي

\$29.1
مليار دولار
إجمالي الإيرادات
الحكومية



نصيب الفرد من الناتج المحلي الإجمالي بالأسعار الجارية **\$19.0** ألف

الناتج المحلي الإجمالي بالأسعار الجارية **\$88.2** مليار

39.5
ألف جيجا واط ساعة

إنتاج الكهرباء

971.2
ألف برميل/يوم

إنتاج النفط

35.4
مليار متر مكعب
إنتاج الغاز الطبيعي المسوق

464
ألف

السياح القادمون

612

المنشآت الفندقية

393.8
مليون متر مكعب
إنتاج مياه التحلية
2020م

2.2
مليون
عدد العاملين⁽²⁾



779.4
ألف
طلبة التعليم المدرسي
2020م، 2021م



19.3
ألف
عقود الزواج



12.6
ألف
الوفيات



82.2
ألف
المواليد



(1) لا تشمل التجارة المينية (2) يشمل العاملين المؤمن عليهم وغير المؤمن عليهم



دولة قطر

في 2021م

الكثافة السكانية

244.6
شخص/ كم²

عدد السكان

2.7
مليون نسمة

18 ديسمبر
اليوم الوطني

11.6
ألف كم²

الريال القطري



العملة

2.3% التضخم السنوي

\$52.8
مليار دولار
إجمالي الإنفاق
الحكومي

\$53.2
مليار دولار
إجمالي الإيرادات
الحكومية

\$ 54.2 مليار
الميزان التجاري

\$27.1 مليار
إجمالي الواردات
السلعية⁽¹⁾

\$81.2 مليار
إجمالي الصادرات
السلعية⁽¹⁾

نصيب الفرد من الناتج
المحلي الإجمالي بالأسعار
الجارية **\$71.7**
ألف

الناتج المحلي
الإجمالي بالأسعار
الجارية **\$179.6**
مليار

51.7
ألف جيجا واط ساعة
إنتاج الكهرباء

614.3
ألف برميل/يوم
إنتاج النفط

207.0
مليار متر مكعب
إنتاج الغاز
الطبيعي المسوق

611
ألف
السياح القادمون

109
المنشآت الفندقية

669.0
مليون متر مكعب
إنتاج مياه التحلية

2.0
مليون
عدد العاملين



282.3
ألف
طلبة التعليم
المدرسي
2020م/2021م



4.4
ألف
عقود الزواج



2.8
ألف
الوفيات
2020م



29.0
ألف
المواليد
2020م



(1) لا تشمل التجارة البيئية



دولة الكويت

في 2021م



الكثافة السكانية

236.7
شخص/كم²

عدد السكان

4.2
مليون نسمة

25-26 فبراير

العيد الوطني



الدينار الكويتي



العملة

3.4% التضخم السنوي

\$75.8

مليار دولار

إجمالي الإنفاق
الحكومي⁽²⁾

\$36.0

مليار دولار

إجمالي الإيرادات
الحكومية⁽²⁾

34.1 \$ مليار

الميزان التجاري

25.6 \$ مليار

إجمالي الواردات
السلعية⁽¹⁾

59.7 \$ مليار

إجمالي الصادرات
السلعية⁽¹⁾

نصيب الفرد من الناتج
المحلي الإجمالي بالأسعار
الجارية⁽²⁾

\$23.7

ألف

الناتج المحلي
الإجمالي بالأسعار
الجارية⁽²⁾

\$105.9

مليار

80.8

ألف جيجا واط ساعة.

إنتاج الكهرباء

2.4

مليون برميل/يوم

إنتاج النفط

12.7

مليار متر مكعب

إنتاج الغاز
الطبيعي المسوق

26.0

ألف

السياح القادمون
2020م

85

المنشآت الفندقية

755.8

مليون متر مكعب

إنتاج مياه التحلية
2020م

2.5

مليون

عدد العاملون



600.4

ألف

طلبة التعليم
المدرسي

2020م، 2021م

16.4

ألف

عقود الزواج



10.6

ألف

الوفيات

2020م

52.5

ألف

المواليد

2020م



مصادر البيانات الإحصائية

Statistical Data Sources



المركز الاتحادي للتنافسية والإحصاء
Federal Competitiveness and Statistics Authority Center
United Arab Emirates | دولة الإمارات العربية المتحدة
<http://www.fcsa.gov.ae>



هيئة المعلومات والحكومة الإلكترونية
Informatics & eGovernment Authority
Kingdom of Bahrain | مملكة البحرين
<http://www.iga.gov.bh>



الهيئة العامة للإحصاء
The General Authority for Statistics
Kingdom of Saudi Arabia | المملكة العربية السعودية
<http://www.stats.gov.sa>




المركز الوطني للإحصاء والمعلومات
The National Center for Statistics and Information
Sultanate of Oman - سلطنة عُمان
<http://www.ncsi.gov.om>



جهاز التخطيط والإحصاء
Planning and Statistics Authority
State of Qatar | دولة قطر
<http://www.psa.gov.qa>



الإدارة المركزية للإحصاء
Central Statistical Bureau
State of Kuwait | دولة الكويت
<http://www.csb.gov.kw>

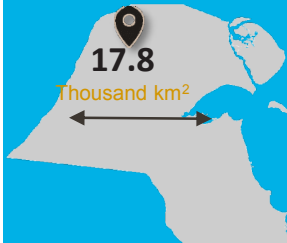


Stat of Kuwait



In 2021

25-26 February
National Day



Population Density

236.7
Person/km²



Population

4.2
Million



Currency



Kuwaiti Dinar

Inflation

3.4%

\$34.1 Billion
Trade Balance

\$59.7 Billion

Total Exports
of Goods⁽¹⁾

\$25.6 Billion

Total Imports
of Goods⁽¹⁾

\$75.8

Billion
Government
Expenditures⁽²⁾

\$36.0

Billion
Government
Revenues⁽²⁾

Gross Domestic Product
Per Capita - Current Prices⁽²⁾ **\$23.7**
Thousand

Gross Domestic
Product - Current Prices⁽²⁾ **\$105.9**
Billion

80.8
1,000 Giga.Watt.Hour
Electricity Production
2020

2.4
Million Barrel/Day
Oil Production

12.7
Billion Cubic Meter
Marketed Natural Gas
Production

26.0
Thousand
Arrival Tourists
2020

85
Hotel Establishments

755.8
Million Cubic Meter
Desalinated Water
2020

2.5
Million
Employees

600.4
Thousand
School Students

16.4
Thousand
Marriage Cases

10.6
Thousand
Deaths
2020

52.5
Thousand
Births
2020

2020/2021

(1) Not including Intra Trade (2) Preliminary Data



State of Qatar



In 2021

18 December
National Day



Population Density
244.6
Person/km²



Population
2.7
Million



Currency Qatari Riyal

Inflation **2.3%**

\$54.2 Billion
Trade Balance

\$81.2 Billion
Total Exports
of Goods⁽¹⁾

\$27.1 Billion
Total Imports
of Goods⁽¹⁾

\$52.8
Billion
Government
Expenditures

\$53.2
Billion
Government
Revenues

Gross Domestic Product
Per Capita - Current Prices **\$71.7**
Thousand

Gross Domestic
Product Current Prices **\$179.6**
Billion

51.7
1,000 Giga.Watt.Hour
Electricity Production

614.3
Thousand Barrel/Day
Oil Production

207.0
Billion Cubic Meter
Marketed Natural Gas
Production

611
Thousand
Arrival Tourists

109
Hotel
Establishments

669.0
Million Cubic Meter
Desalinated Water

2.0
Million Employees

282.3
Thousand School
Students
2020/2021

4.4
Thousand Marriage Cases

2.8
Thousand Deaths
2020

29.0
Thousand Births
2020

(1) Not including Intra Trade



Sultanate of Oman



In 2021

18 November
National Day



Population Density
14.6
Person/km²



Population
4.5
Million



Currency Omani Riyal

Inflation **1.5%**

\$13.5 Billion
Trade Balance

\$36.6 Billion

Total Exports
of Goods⁽¹⁾

\$23.1 Billion

Total Imports
of Goods⁽¹⁾

\$32.3

Billion
Government
Expenditures

\$29.1

Billion
Government
Revenues

Gross Domestic Product
Per Capita -Current Prices **\$19.0**
Thousand

Gross Domestic
Product - Current Prices **\$88.2**
Billion

39.5
1,000 Giga.Watt.Hour
Electricity Production

971.2
Thousand Barrel/Day
Oil Production

35.4
Billion Cubic Meter
Marketed Natural Gas
Production

464
Thousand
Arrival Tourists

612
Hotel
Establishments

393.8
Million Cubic Meter
Desalinated Water
2020

2.2
Million
Employees⁽²⁾



779.4
Thousand
School Students
2020/2021



19.3
Thousand
Marriage Cases



12.6
Thousand
Deaths



82.2
Thousand
Births



(1) Not including Intra Trade

(2) Including Insured and Uninsured Workers

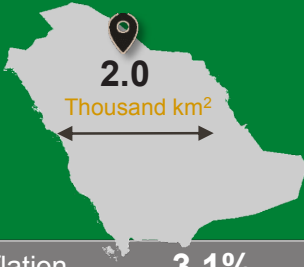


Kingdom Saudi Arabia



In 2021

23 September
National Day



Population Density

17.5
Person/km²



Population

34.1
Million



Currency



Saudi Riyal

Inflation

3.1%

\$115.1 Billion
Trade Balance

\$250.4 Billion
Total Exports
of Goods⁽¹⁾

\$135.3 Billion
Total Imports
of Goods⁽¹⁾

\$277.0
Billion
Government
Expenditures

\$257.5
Billion
Government
Revenues

Gross Domestic Product
Per Capita - Current Prices **24.4 \$**
Thousand

Gross Domestic
Product - Current Prices **833.5 \$**
Billion

356.6
1,000 Giga.Watt.Hour
Electricity Production

9.1
Million Barrel/Day
Oil Production

120.5
Billion Cubic Meter
Marketed Natural Gas
Production

3.5
Million
Arrival Tourists

8.4
Thousand
Hotel Establishments
2020

2.3
Billion Cubic Meter
Desalinated Water
2020

13.0
Million
Employees
2020



5.9
Million
School Students⁽²⁾
2020/2021



150.1
Thousand
Marriage Cases
2020



80.2
Thousand
Deaths
2019



577.0
Thousand
Births
2019



(1) Not Including Intra Trade

(2) Source: Saudi Ministry of Education



Kingdom Bahrain



In 2021

16 December
National Day



Population Density

1,912.7
Person/km²



Population

1.5
Million



Currency



Bahraini Dinar

Inflation **-0.6%**

\$2.9 Billion
Trade Balance

\$14.8 Billion
Total Exports
of Goods⁽¹⁾

\$11.8 Billion
Total Imports
of Goods⁽¹⁾

\$9.5 Billion
Government
Expenditures

\$7.0 Billion
Government
Revenues

Gross Domestic Product
Per Capita - Current Prices **\$25.8**
Thousand

Gross Domestic Product - Current Prices **\$38.9**
Billion

17.9
1,000 Giga.watt.Hour
Electricity Production
2020

193.0
Thousand Barrel/Day
Oil Production

17.5
Billion Cubic Meter
Marketed Natural Gas
Production

2.2
Million
Arrival Tourists

232
Hotel
Establishments

262.2
Million Cubic Meter
Desalinated Water

861.0
Thousand
Employees

212.8
Thousand
School Students

6.4
Thousand
Marriage Cases

3.5
Thousand
Deaths

18.0
Thousand
Births

2019/2020

2020

2020

(1) Not Including Intra Trade

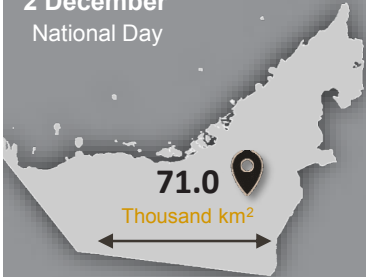


United Arab Emirates



In 2021

2 December
National Day



Population Density

130.7
Person/km²
2020



Population

9.3
Million
2020



Currency



Emirate Dirham

Inflation **0.1%**

\$29.1- Billion
Trade Balance

\$225.0 Billion

Total Exports
of Goods⁽¹⁾

\$255.0 Billion

Total Imports
of Goods⁽¹⁾

\$104.8

Billion
Government
Expenditures

\$127.6

Billion
Government
Revenues

Gross Domestic Product
Per Capita -Current Prices **\$42.0**
Thousand

Gross Domestic
Product - Current Prices **\$415.0**
Billion

139.4

1,000 Gigawatt.Hour
Electricity Production

2.7

Million Barrel/Day
Oil Production

54.5

Billion Cubic Meter
Marketed Natural Gas
Production

7.2

Million
Arrival Tourists
2020

1.1

Thousand
Hotel Establishments
2020

2.0

Billion Cubic Meter
Desalinated Water
2020

6.3

Million
Employees⁽²⁾



1.1

Million
School Students
2019/2020



17.7

Thousand
Marriage Cases



9.0

Thousand
Deaths
2020



97.6

Thousand
Births
2020



(1) Not Including Intra Trade

(2) Source: International Labor Organization



Arab Gulf Cooperation Council



In 2021

Founded: May 25, 1981

Population Density Population

23.5
Person/km²

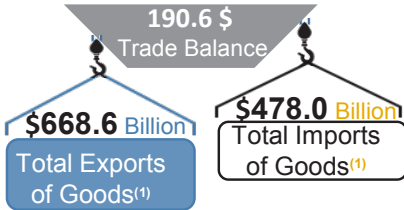
56.4
Million

Globally

- 1 Crude Oil Production
- 1 Crude Oil Reserves
- 2 Natural Gas Reserves
- 3 Production of Marketed Natural Gas
- 4 Trade Balance Surplus



General Gulf inflation **2.4%**



\$552.3 Billion
Government Expenditures

\$510.3 Billion
Government Revenues

Gross Domestic Product Per Capita - Current Prices **\$29.7** Thousand

Gross Domestic Product - Current Prices **\$1.7** Trillion

686.0
1,000 Giga.Watt.Hour
Electricity Production

16.0
Million Barrel/Day
Oil Production

447.7
Billion Cubic Meter
Marketed Natural Gas Production

13.9
Billion
Arrival Tourists

10.5
Thousand
Hotel Establishments

6.3
Billion Cubic Meter
Desalinated Water

26.8
Million
Employees

8.9
Million
School Students

214.2
Thousand
Marriage Cases

116.7
Thousand
Deaths


859.1
Thousand
Births

2020 2021

2020

2020

(1) Not including Intra Trade



Introduction

The Statistical Center of the Cooperation Council for the Arab States of the Gulf is pleased to issue this bulletin on the most important statistical indicators in the Cooperation Council for the Arab States of the Gulf for the year 2022, includes the six countries (United Arab Emirates, Kingdom of Bahrain, Kingdom of Saudi Arabia, Sultanate of Oman, State of Qatar, and State of Kuwait). This bulletin was developed to provide a quick picture of the most important indicators in the GCC countries, by presenting the latest data and indicators at the level of the Council as a regional group, as well as distributing them to the member states.

The preparation of this form comes from publishing statistical data and indicators as part of the Center's efforts to keep pace with users' needs for quick and easy-to-view statistical summaries.





المركز الإحصائي
لدول مجلس التعاون لدول الخليج العربية
GCC-STAT



2021 GCC Statistical Outlook

December 2022

Volume 6