



سلسلة (4) : نشرة مؤشرات التنمية الشاملة لدول مجلس التعاون  
لدول الخليج العربية... في عيون المجتمع الإقليمي والدولي  
مواضيع خليجية مختارة في:

## قضايا التنمية الاقتصادية

(القدرة التنافسية الاقتصادية - ريادة الأعمال والتجارة الإلكترونية - تنمية القطاع المالي والمصرفي)

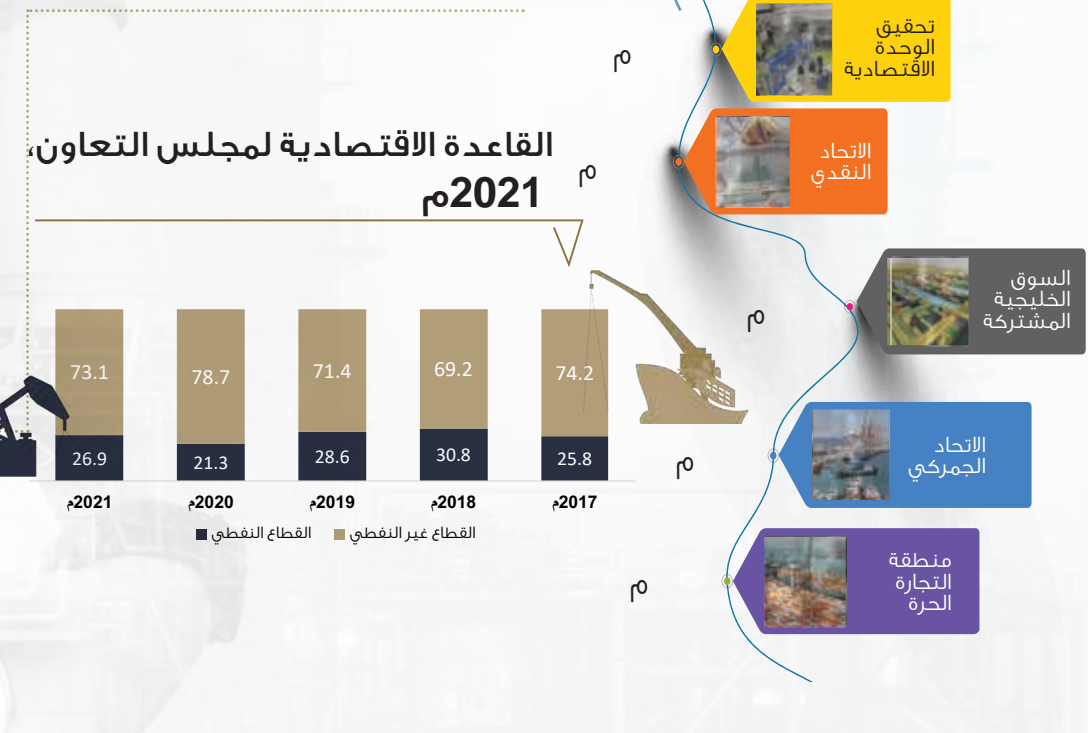


## القدرة التنافسية الاقتصادية

### المتانة الاقتصادية لمجلس التعاون ... مستدامة وأكثر تنوعًا اقتصاديًا

يشكل التنسيق والتكامل والترابط الاقتصادي بين دول مجلس التعاون أحد الأهداف الرئيسية لمجلس التعاون وفقاً لما ورد في النظام الأساسي لمجلس التعاون في العام 1983م، ومن ضمن الأهداف المنصوص عليها، وضع أنظمة مماثلة في مختلف المجالات بما في ذلك الشؤون الاقتصادية والصناعية والشؤون التجارية وغيرها من المجالات. ويتجلى الاهتمام البالغ الذي يوليه أصحاب الجلالة والسمو قادة دول المجلس بالتحول الاقتصادي الوطني القائم على عملية التنوع في أنشطتها وقطاعاتها الاقتصادية لدول مجلس التعاون، من خلال الرؤى والخطط التنموية الاقتصادية المستقبلية الطموحة التي تبنتها دول المجلس للنهوض باقتصاداتها حتى عام 2030م، وإلى الخطوات المهمة التي أنجزتها لتعزيز مسيرة العمل الخليجي المشترك، من بينها إنشاء هيئة للشؤون الاقتصادية والتنموية في العام 2016م، والهيئة القضائية الاقتصادية التي أنشئت في نفس العام، والتي حددتها المادة 27 من الاتفاقية الاقتصادية المعدلة لعام 2001م.

### التكامل الاقتصادي ..... مسيرة مجلس التعاون 1981 - 2025م



### التكامل الاقتصادي ..... عنواننا للعقد الخامس من مسيرة مجلس التعاون استنادًا على عوامل عديدة منها:

- الرؤى والخطط التنموية الوطنية في جميع دول المجلس، وما توفره من فرص كبيرة للقطاع الخاص نحو قيادة الاقتصاد الخليجي.
- بروز الحاجة للتكامل الخليجي في مجالات الأمن الغذائي والدوائي، و توظيف الاقتصاد المعرفي والتحول الرقمي، والتكامل اللوجستي.
- توفير متطلبات الثورة الصناعية الرابعة، وتعزيز التعامل مع الذكاء الاصطناعي والأمن السيبراني.
- تعزيز الاستثمارات الخليجي المشتركه وتوطين رأس المال الخليجي في مشاريع التكامل على أسس تجارية واقتصادية وفق أفضل ممارسات الحوكمة.
- تعزيز العلاقات الاقتصادية والتجارية مع الدول و التكتلات المماثلة من خلال اتفاقيات التجارة الحرة و دعم التنافسية و الحضور الإقليمي و الدولي.

### أهم المشاريع الاقتصادية المشتركة

خلال الـ سنة الماضية لمجلس التعاون من خلال تنفيذ جملة من المشاريع والخطط الحيوية والإستراتيجية لتحقيق التكامل الاقتصادي البيني

- الشبكة الخليجية للصرف الآلي | ● السوق الخليجية المشتركة
- هيئة الربط الكهربائي | ● البطاقة الذكية الموحدة لدول المجلس | ● هيئة الاتحاد الجمركي | ● شركة المدفوعات الخليجية | ● مشروع السكك الحديدية لدول مجلس التعاون | ● مركز المعلومات الجمركية


مساهمة الناتج المحلي الإجمالي لمجلس التعاون في الناتج العالمي بالأسعار الجارية، 2021م **1.8%**

ترتيب مجلس التعاون من حيث قيمة الناتج المحلي الإجمالي، 2021م **12** عالميًا

### التقدم المحرز لمجلس التعاون في مؤشرات الناتج المحلي الإجمالي بالأسعار الجارية مقارنة مع العالم، 2021م



### معدل النمو السنوي للناتج المحلي الإجمالي بالأسعار الجارية والقطاعين النفطي وغير النفطي لمجلس التعاون (%)، 2021-2017م



ارتفعت مساهمة القطاع النفطي في الناتج المحلي الإجمالي بالأسعار الجارية لعام 2021م إلى مقارنة بما نسبته في عام 2017م.




## الأداء العام لمساهمة مجلس التعاون في مؤشرات مشاريع الاستثمار الأجنبي المباشر الجديدة مقارنة مع الدول العربية، 2021م



مؤشر نسبة إجمالي عدد الشركات لمشاريع الاستثمار الأجنبي المباشر الجديدة	مؤشر نسبة إجمالي عدد الوظائف الجديدة لمشاريع الاستثمار الأجنبي المباشر الجديدة	مؤشر نسبة إجمالي التكلفة الرأسمالية للمشاريع الاستثمار الأجنبي المباشر الجديدة	مؤشر نسبة إجمالي عدد مشاريع الاستثمار الأجنبي المباشر الجديدة
92.4%	66.6%	68.9%	82.5%

حصة مجلس التعاون من إجمالي في أرصدة الاستثمارات الأجنبية المباشرة الواردة للدول العربية **54.4%**

### معدل التغير (%) لأرصدة الاستثمارات الأجنبية المباشرة الواردة لدول مجلس التعاون، 2021م\*



### وضع دول مجلس التعاون في مؤشر عدد الاتفاقيات ذات الصلة بالاستثمار، 2022م



## أبرز الوثائق الفنية في مجال التعاون الصناعي الخليجي المشترك، أكتوبر 2021م

استخدام المنتجات الصناعية الخليجية كجزء من القروض والإعانات التي تقدمها دول المجلس للدول الأخرى:

إستراتيجية تنمية الصادرات الصناعية غير النفطية، وتتضمن عددًا من الأهداف الرئيسة بعيدة وقصيرة المدى، مما يعزز القدرة التنافسية لصادرات دول المجلس.



سبل ومجالات زيادة مساهمة الصناعة الوطنية في الاقتصاد الوطني بدول المجلس:

سبل تطوير وتشجيع الاستثمارات في المشروعات الصناعية الخليجية المشتركة بدول المجلس:

### قائمة أكبر 10 صناديق ثروة سيادية عالميًا، أبريل 2022م

قيمة أصول العشرة الكبار

7.3

تريليون دولار أمريكي

9 قطر  
6 السعودية  
4 الإمارات  
3 الكويت

عالميًا

737.9 مليار دولار أمريكي  
جهاز الاستثمار الكويتي

1.2 تريليون دولار أمريكي  
تشيانا إنفستمنت كورب

1.4 تريليون دولار أمريكي  
الثروة السيادية النرويجية

580 مليار دولار أمريكي  
صندوق الاستثمارات العامة السعودي

585.7 مليار دولار أمريكي  
"الثروة السيادية" التابع لهونج كونج

697.9 مليار دولار أمريكي  
جهاز أبوظبي للاستثمار

447.4 مليار دولار أمريكي  
صندوق المجلس الوطني للضمان الاجتماعي (الصين)

450 مليار دولار أمريكي  
جهاز قطر للاستثمار

484.4 مليار دولار أمريكي  
صندوق تيماسيك القابضة (سنغافورة)

578 مليار دولار أمريكي  
صندوق الثروة السيادية في سنغافورة

34.4%

نسبة الأصول لصناديق السيادية الخليجية من إجمالي أصول أكبر صناديق سيادية في العالم

### تطور مساهمة القيمة المضافة للصناعات التحويلية كنسبة من الناتج المحلي الإجمالي بالأسعار الجارية لمجلس التعاون، 2018 - 2021م

2021م	2020م	2019م	2018م
11.9%	10.9%	11.3%	11.4%



تصنيف دول مجلس التعاون في مؤشر الأداء الصناعي التنافسي العالمي، 2021م

مستوى التصنيف مرتفع متوسط مرتفع

### الترتيب العالمي لأبرز مقومات أداء القدرة التنافسية الصناعية لاقتصادات دول مجلس التعاون مقارنة مع 152 دولة في العالم، 2021م

مؤشر نصيب الفرد من الصادرات الصناعية	البحرين	الإمارات
24	17	17
مؤشر حصة الصادرات الصناعية من السلع المتوسطة والعالية التقنية من إجمالي الصادرات الصناعية	السعودية	27
مؤشر حصة الصادرات الصناعية من السلع المتوسطة والعالية التقنية من القيمة المضافة الصناعية	عمان	23
	الكويت	37
	قطر	4



## ريادة الأعمال والتجارة الإلكترونية

### ريادة الأعمال.. محفز قوي نحو التجارة الإلكترونية في ظل المتغيرات العالمية المعاصرة

حظي التعاون في المجال التجاري بين دول مجلس التعاون قائمة أولويات واهتمام وتوجيهات أصحاب الجلالة والسمو قادة دول المجلس حفظهم الله ورعاهم منذ بداية المسيرة المباركة للمجلس في العام 2007م، والذين حرصوا على توفير البيئة التشريعية الشاملة لتحقيق التكامل التجاري البيني. و عليه أكد المجلس الأعلى لمجلس التعاون في البيان الختامي الصادر عن قمة الغلا التاريخية يناير 2019م (قمة السلطان قابوس والشيخ صباح)، على أهمية الاستمرار في دعم وتشجيع المؤسسات الصغيرة والمتوسطة، إيماناً منهم بدورها الحيوي ومساهمتها في اقتصاديات دول المجلس، وفي ظل اهتمام دول مجلس التعاون برواد الأعمال والمشروعات الصغيرة والمتوسطة، تم إنشاء لجنة المسؤولين عن مبادرات رواد الأعمال والاقتصاد المعرفي للمشروعات الصغيرة والمتوسطة بدول المجلس، تتبع للجنة التعاون التجاري، وكان من أبرز ما تحقق في هذا المضمار: اعتماد تعريف (استرشادي لريادة الأعمال والمشاريع الصغيرة والمتوسطة بدول المجلس، وكذلك العمل على اعتماد مشروع اللائحة المنظمة لبرنامج رواد الخليج، كما أكد مجلس التعاون على أهمية تعزيز العمل الخليجي المشترك نحو التحول الرقمي في مواجهة جائحة كورونا (كوفيد - 19) في هيمنة التجارة الإلكترونية على حركة التجارة في العالم، واعتبر عام 2020م في ظل الجائحة عام التحول الرقمي، حيث شهد العالم حركة متسارعة نحو الرقمنة لتخفيف الآثار الناتجة عن الجائحة، واعتماد التجارة الإلكترونية التي تحولت إلى البديل الاضطراري لأنماط التجارة التقليدية لاعتبارات تتعلق بالظروف الاستثنائية التي فرضتها الجائحة، ومنها القيود على حركة انتقال البشر والسلع، فأصبحت التجارة الإلكترونية تمثل الخيار الأمثل لتسيير التجارة بين دول العالم، وقد سن مجلس التعاون القوانين والتشريعات اللازمة وفق أفضل الممارسات العالمية، انطلاقاً من حقيقة أن التجارة التقليدية بعد العام 2020م ستكون مختلفاً تماماً عن ما قبل الجائحة في كافة المجالات، ومن هنا عمل المجلس على استحداث قانون موحد لدول المجلس لتنظيم التجارة الإلكترونية بين دول المجلس لمواكبة التحول الرقمي.

### المقومات التنافسية لأداء دول مجلس التعاون في مؤشر العالمي لريادة الأعمال للعام 2021/2022م

عالمياً 1  
السعودية

- في مؤشر وجود فرص جيدة لبدء عمل تجاري  
- في مؤشر سهولة بدء عمل تجاري

عالمياً 1  
قطر

- ريادة الأعمال بين الموظفين

عالمياً 1  
الإمارات

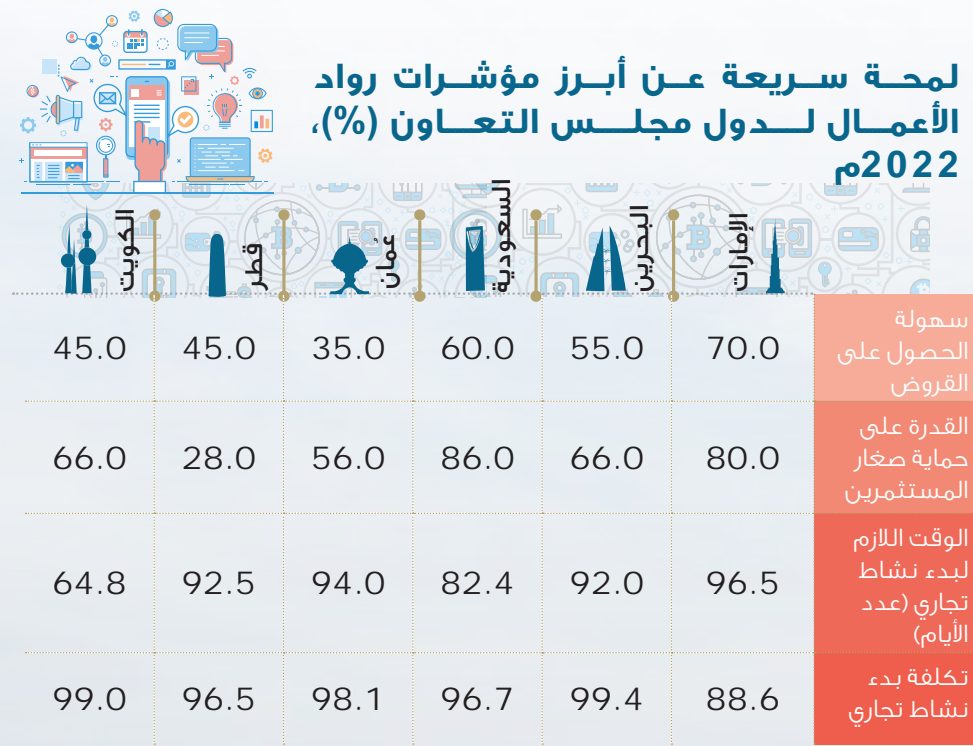
- في مؤشر توقعات التوظيف  
- في مؤشر دور ريادة الأعمال في التأثير الاجتماعي

عالمياً 4  
عمان

- في مؤشر نوايا ريادة الأعمال  
- في مؤشر كسب لقمة العيش



### لمحة سريعة عن أبرز مؤشرات رواد الأعمال لدول مجلس التعاون (%،) 2022م



### التقدم المحرز لأداء دول مجلس التعاون في مؤشر تمويل الشركات الصغيرة والمتوسطة، 2022م

الإمارات	90.9%	عمان	83.6%
البحرين	81.8%	قطر	94.6%
السعودية	85.5%	الكويت	80.0%

### أداء دول مجلس التعاون في مؤشر ثقافة ريادة الأعمال، 2022م

الإمارات	88.7%	عمان	74.3%
البحرين	77.0%	قطر	86.3%
السعودية	80.9%	الكويت	67.9%

### أبرز إنجازات لجنة المسؤولين عن مبادرات رواد الأعمال والاقتصاد المعرفي للمشروعات الصغيرة والمتوسطة بدول المجلس:

- اعتماد تعريف (استرشادي لريادة الأعمال والمشاريع الصغيرة و المتوسطة بدول المجلس).
- اعتماد مشروع اللائحة المنظمة لبرنامج رواد الخليج.
- الانتهاء من إعداد إطار خطة عمل (استرشادية) في ريادة الأعمال للمشروعات الصغيرة والمتوسطة بالتعاون مع منظمة الخليج للاستشارات الصناعية.

### أبرز الجوائز التشجيعية لريادة الأعمال في دول مجلس التعاون

جائزة إكسبو 2020 - دبي  
لمجلس التعاون المتوقعة  
"ملهمون الخليج لريادة الأعمال"



تمكين  
Tamkeen



جائزة ريادة الأعمال  
Entrepreneurship Award & Conference

جائزة ريادة الأعمال  
Entrepreneurship Award & Conference

جائزة البحرين لريادة الأعمال  
The Bahrain Award for Entrepreneurship

جائزة محمد بن راشد آل مكتوم للأعمال  
Mohammed Bin Rashid Al Maktoum Business Award

مجلس التعاون

الكويت

قطر

عمان

السعودية

البحرين

الإمارات



## التقدم المحرز أداء دول مجلس التعاون في مؤشرات قائمة أفضل الدول للاستثمار في التجارة الإلكترونية والقطاع الرقمي مقارنة مع 128 دولة في العالم، 2020م



## القوانين الصادرة في تنظيم العمل في التجارة الإلكترونية في دول مجلس التعاون

- القانون الاتحادي الإماراتي في شأن المعاملات والتجارة الإلكترونية، 2006م
- قانون المعاملات الإلكترونية البحريني، 2002م
- مشروع نظام التجارة الإلكترونية السعودي، 2014م
- المرسوم السلطاني العماني لقانون المعاملات الإلكترونية، 2008م
- قانون المعاملات والتجارة الإلكترونية القطري، 2010م
- القانون الكويتي في شأن المعاملات الإلكترونية، 2014م

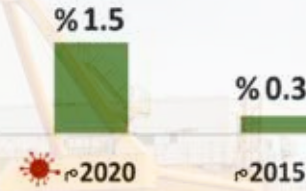


## التجارة الإلكترونية

- المادة 25 من الاتفاقية الاقتصادية 2001م، بأن تقوم الدول الأعضاء باتخاذ الإجراءات اللازمة لتسهيل التبادل التجاري والتعامل المصرفي عبر وسائل الاتصال الإلكترونية، وتوحيد التشريعات الخاصة بالتجارة الإلكترونية»

## الأداء العام لحجم التجارة الإلكترونية بين المؤسسات التجارية والمستهلكين في مجلس التعاون، 2020م

حصة قطاع التجارة الإلكترونية من الناتج المحلي الإجمالي (%)



إيرادات قطاع التجارة الإلكترونية



دول مجلس التعاون أحد أسواق التجارة الإلكترونية الأسرع نموًا في العالم، 2020م

50 مليار دولار أمريكي

توقعات نمو سوق التجارة الإلكترونية لمجلس التعاون بحلول 2025م

تطور سوق التجارة الإلكترونية بين المؤسسات التجارية والمستهلكين لمجلس التعاون (مليار دولار أمريكي)، 2015-2020م

السنة	2015م	2016م	2017م	2018م	2019م	2020م*
الإيرادات (مليار دولار أمريكي)	5.3	8.4	11.2	14.4	17.7	24.0

\*يشمل آثار جائحة كوفيد-



أكبر الـ 10 اقتصادات عالمية الناشئة تطورًا في مؤشر التجارة الإلكترونية بين الشركات والمستهلكين، 2020م

## التقدم المحرز أداء دول مجلس التعاون في مؤشرات التجارة الإلكترونية العالمية بين المؤسسات التجارية والمستهلكين، 2020م

مؤشر نسبة الموثوقية البريدية (تأمين المراسلات الإلكترونية)

الإمارات	64%
البحرين	7%
السعودية	78%
عُمان	73%
قطر	73%
الكويت	45%
المتوسط العالمي	47%

مؤشر توافر خوادم الإنترنت والأمن لاستخدام الحسابات وبطاقات الدفع

الإمارات	61%
البحرين	49%
السعودية	43%
عُمان	43%
قطر	50%
الكويت	50%
المتوسط العالمي	53%

مؤشر انتشار الحسابات الإلكترونية وبطاقات الدفع للمواطنين الذين تتجاوز أعمارهم 15 سنة

الإمارات	88%
البحرين	83%
السعودية	72%
عُمان	74%
قطر	66%
الكويت	80%
المتوسط العالمي	60%

مؤشر نسبة مستخدمي الإنترنت للتجارة الإلكترونية (شمول البنية التحتية الإلكترونية)

الإمارات	99%
البحرين	100%
السعودية	96%
عُمان	92%
قطر	100%
الكويت	100%
المتوسط العالمي	60%





## تنمية القطاع المالي والمصرفي

### القطاع المالي..متين وداعم قوي للاقتصاد الخليجي

تنص المادة (4) من الاتفاقية الاقتصادية حول متطلبات الاتحاد النقدي والاقتصادي لعام 2001م على أن «هدف تحقيق الاتحاد النقدي والاقتصادي بين دول المجلس بما في ذلك توحيد العملة، بحيث تقوم الدول الأعضاء وفق جدول زمني محدد بتحقيق متطلبات هذا الاتحاد بما في ذلك إحراز مستوى عالٍ من التقارب بين الدول الأعضاء في كافة السياسات الاقتصادية، لا سيما السياسات المالية والنقدية، والتشريعات المصرفية، ووضع معايير لتقريب معدّلات الأداء الاقتصادي ذات الأهمية لتحقيق الاستقرار المالي والنقدي، مثل معدّلات العجز والمديونية والأسعار»، والتي تدعم المسيرة الاقتصادية لمجلس التعاون تحقيقاً لتوجيهات أصحاب الجلالة والسمو قادة دول مجلس التعاون، وأهمية الدور الذي تقوم به لجنة محافظي ومؤسسات النقد والبنوك المركزية بدول مجلس التعاون، في المحافظة على السلامة المالية والنقدية لدول مجلس التعاون والذي انعكس بشكل واضح على متانة الاقتصاد الخليجي وقوته، واستقرار الأوضاع المالية والاقتصادية التي بنيت على أسس مستدامة.

3.4

من أبرز المعايير والقوانين ذات العلاقة للعمل الخليجي المشترك في القطاع المصرفي، نوفمبر 2022م

- الدليل الاسترشادي لتقييم المخاطر الناجمة عن تأثيرات التقنيات المالية على القطاع المالي، م
- الإطار الرقابي لقياس ومراقبة الانكشافات الكبيرة، م
- المتطلبات الرقابية للتدقيق الخارجي للمصارف بدول مجلس التعاون الخليجي، م

2008م 2012م 2016م

- اعتمد المجلس الأعلى لدول مجلس التعاون والاتحاد النقدي والنظام الأساسي للمجلس النقدي
- اعتماد لجنة محافظي مؤسسات النقد والبنوك المركزية بدول مجلس التعاون «المعايير الاسترشادية للرقابة المصرفية الموحدة لدول مجلس التعاون»
- إقرار المجلس الأعلى لدول مجلس التعاون الاتفاقية الموحدة للضريبة الانتقائية لدول مجلس التعاون
- موافقة المجلس الأعلى على تأسيس وبناء نظام ربط لأنظمة المدفوعات بدول مجلس التعاون

الأداء العام لمؤشر تطور السوق المال لدول مجلس التعاون، 2022م



### التقدم المحرز لأداء دول مجلس التعاون في مؤشرات تطور سوق المال، 2022م

المؤشر	الإمارات	البحرين	السعودية	عُمان	قطر	الكويت
مؤشر سلامة البنوك	92.3%	80.8%	84.6%	78.9%	92.3%	80.8%
مؤشر توفر صناديق التمويل	88.0%	89.5%	97.8%	96.2%	97.6%	97.1%
مؤشر القروض المتعثرة كنسبة من إجمالي القروض	82.1%	85.1%	89.6%	80.6%	80.6%	77.6%

الرؤية (المشاركة في تعزيز الاستقرار والتكامل المالي والنمو الاقتصادي لدول مجلس التعاون لدول الخليج العربية)



5 يناير 2021م  
اعتماد المجلس الأعلى اتفاقية نظام ربط أنظمة المدفوعات بين دول المجلس، واعتبارها المظلة القانونية لمنظومة المدفوعات والتسوية بين دول المجلس.

10 ديسمبر 2020م  
إطلاق شركة المدفوعات الخليجية (أفاق) والبدء في المرحلة الأولى من تشغيل المدفوعات بين مصرف البحرين المركزي والبنك المركزي السعودي.

ديسمبر 2016م  
تأسيس شركة المدفوعات الخليجية بقرار من المجلس الأعلى لمجلس التعاون في دورته الـ 14.

48 مليون دولار أمريكي  
رأس مال شركة المدفوعات الخليجية وتملكها وتمولها البنوك المركزية بدول المجلس.



التقدم المحرز لأداء أسواق المال لدول مجلس التعاون،  
النصف الأول من 2022م

عدد الشركات المدرجة في السوق المالي	نسبة (%) المسموح تداول أسهمها لمواطني دول المجلس	المساهمة النسبية من إجمالي مجلس التعاون	
42	100%	6%	البحرين
47	100%	7%	قطر
64	89%	9%	دبي
85	91%	12%	أبوظبي
110	100%	15%	عمان
159	100%	22%	الكويت
215	96%	30%	السعودية
722	97%	100%	مجلس التعاون

التقدم المحرز لأداء دول مجلس التعاون في مؤشر نسبة الائتمان المحلي المقدم للقطاع الخاص من إجمالي الناتج المحلي الإجمالي (%، 2022م)



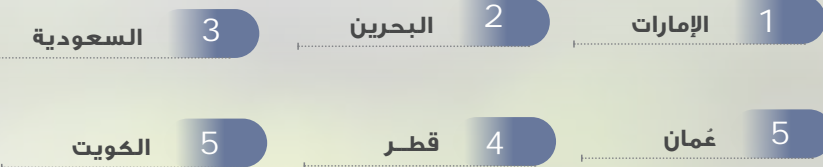
أداء دول مجلس التعاون في أبرز المعايير الرقابية على القطاع المصرفي، 2022م

تطبيق متطلبات بازل	تطبيق المعيار الدولي للتقارير المالية رقم 9	معايير نسبة تغطية السيولة	منهجية التعامل مع البنوك ذات الأهمية النظامية	
بشكل جزئي	✓	مطبق على بنوك كبرى معتمدة من قبل المصرف المركزي	✓	الإمارات
✓	✓	✓	✓	البحرين
✓	✓	✓	✓	السعودية
✓	✓	✓	✓	عمان
✓	✓	✓	✓	الكويت

قائمة أفضل المراكز المالية على مستوى إقليم الشرق الأوسط وشمال أفريقيا وفق تصنيف المؤشر العالمي للمراكز المالية، 2022م

الإمارات	البحرين	السعودية	قطر	الكويت
دبي (1 إقليمياً)	البحرين (8 إقليمياً)	الرياض (10 إقليمياً)	الدوحة (5 إقليمياً)	الكويت (13 إقليمياً)
أبوظبي (2 إقليمياً)				

الترتيب العالمي لدول مجلس التعاون في العبء الضريبي لمؤشر الحرية الاقتصادية، 2022م



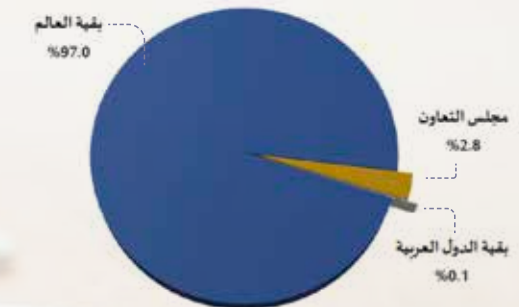
الأداء العام لمؤشر معدل كفاية رأس المال بدول مجلس التعاون



حافظ القطاع المصرفي في كافة دول مجلس التعاون خلال عام 2022م على معدلات عالية لكفاية رأس المال تتجاوز الحد الأدنى التنظيمي والمعايير العالمية بفارق كبير حيث أن المعدل الأدنى المطلوب الالتزام به حسب لجنة بازل 3 يمثل 8% الأدنى.



مساهمة القيمة السوقية لأسواق المال الخليجية مقارنة مع الأسواق المالية العربية والعالمية، 2021م





مصادر البيانات  
والمعلومات التنموية





المصدر	البيان/المعلومات	الصفحة
<b>1. القدرة التنافسية الاقتصادية</b>		
المركز الإحصائي لدول مجلس التعاون لدول الخليج العربية	مؤشرات القاعدة الاقتصادية	2
	مؤشر مساهمة القطاع النفطي وغير النفطي في الناتج المحلي الإجمالي	
	مؤشرات الناتج المحلي الإجمالي بالأسعار الجارية مقارنة مع العالم	
الأمانة العامة لمجلس التعاون لدول الخليج العربية	مؤشر أهم المشاريع الاقتصادية المشتركة	2
المركز الإحصائي لدول مجلس التعاون لدول الخليج العربية	مؤشر معدل النمو السنوي للناتج المحلي الإجمالي بالأسعار الجارية والقطاعات النفطية وغير النفطية لمجلس التعاون	
الأمانة العامة لمجلس التعاون لدول الخليج العربية	مؤشر أبرز الوثائق الفنية الصناعية	
المركز الإحصائي لدول مجلس التعاون لدول الخليج العربية	مؤشر مساهمة القيمة المضافة للصناعات التحويلية كنسبة من الناتج المحلي الإجمالي	3
مؤشر الأداء الصناعي التنافسي العالمي م الصادر عن منظمة الأمم المتحدة للتنمية الصناعية (يونيكو)	مؤشر الأداء الصناعي التنافسي	
صحيفة العين الإخبارية الصادرة عن مؤسسة بوابة العين للإعلام والدراسات	مؤشر أبرز صنديق الثروة السيادية في العالم	
م الصادر عن المؤسسة العربية لضمان الاستثمار واثتمان الصادرات	مؤشرات مشاريع الاستثمار الأجنبي المباشر الجديدة مؤشرات الاستثمارات المستقبلية للمشاريع العربية مؤشر الاستثمار الأجنبي المباشر الوارد	
<b>2. ريادة الأعمال والتجارة الإلكترونية</b>		
المؤشر العربي للاقتصاد الرقمي مرحلة ما بعد كوفيد-19 وأفاق التعافي والنمو الاقتصادي العربي م الصادر عن الاتحاد العربي للاقتصاد الرقمي ومجلس الوحدة الاقتصادية العربية والمكتب التنفيذي لإتحادات المتخصصة في جامعة الدول العربية المواقع الرسمية لدول مجلس التعاون	مؤشر تمويل الشركات الصغيرة والمتوسطة	4
نشرة التنمية لدول مجلس التعاون لدول الخليج العربية في عيون المجتمع الإقليمي والدولي م الصادر عن المركز الإحصائي لدول مجلس التعاون لدول الخليج العربية	مؤشرات رواد الأعمال لدول مجلس التعاون	
	مؤشر أبرز الجوائز التشجيعية لريادة الأعمال	
	مؤشر التجارة الإلكترونية للاتفاقية الاقتصادية	
	مؤشر القوانين تنظيم العمل في التجارة الإلكترونية	
نشرة التنمية لدول مجلس التعاون لدول الخليج العربية في عيون المجتمع الإقليمي والدولي م الصادر عن المركز الإحصائي لدول مجلس التعاون لدول الخليج العربية	مؤشر الأسرع نموًا للتجارة الإلكترونية	
	مؤشر مبيعات قطاع التجارة الإلكترونية	
	مؤشر حصة قطاع التجارة الإلكترونية من الناتج المحلي الإجمالي	



	مؤشر نسبة مستخدمي الإنترنت للتجارة الإلكترونية (شمول البنية التحتية الإلكترونية)	
نشرة التنمية لدول مجلس التعاون لدول الخليج العربية في عيون المجتمع الإقليمي والدولي م الصادر عن المركز الإحصائي لدول مجلس التعاون لدول الخليج العربية	مؤشر انتشار الحسابات الإلكترونية وبطاقات الدفع للمواطنين الذين تتجاوز أعمارهم 15 سنة	5
	مؤشر توافر خوادم الإنترنت الأمانة لاستخدام الحسابات وبطاقات الدفع	
	مؤشر نسبة الموثوقية البريدية (تأمين المراسلات الإلكترونية)	
	مؤشرات قائمة أفضل الدول للاستثمار في التجارة الإلكترونية والقطاع الرقمي	
	مؤشر تطور سوق التجارة الإلكترونية	
	مؤشر قائمة أكبر الاقتصادات العالمية الناشئة في التجارة الإلكترونية	
<b>3. تنمية القطاع المالي والمصرفي</b>		
نشرة التنمية لدول مجلس التعاون لدول الخليج العربية في عيون المجتمع الإقليمي والدولي م الصادر عن المركز الإحصائي لدول مجلس التعاون لدول الخليج العربية	مؤشر متطلبات الاتحاد النقدي والاقتصادي	6
	مؤشر اتفاقية الاتحاد النقدي والنظام الأساسي للمجلس	
	مؤشر المعايير الاسترشادية للرقابة المصرفية الموحدة	
	مؤشر الاتفاقية الموحدة للضريبة الانتقائية	
	مؤشر تأسيس وبناء نظام ربط المدفوعات	
	مؤشر الأداء العام لتطور سوق المال	
المؤشر العربي للاقتصاد الرقمي مرحلة ما بعد كوفيد-19 وآفاق التعافي والنمو الاقتصادي العربي م الصادر عن الاتحاد العربي للاقتصاد الرقمي ومجلس الوحدة الاقتصادية العربية والمكتب التنفيذي لإتحادات المتخصصة في جامعة الدول العربية	مؤشر توفر صناديق التمويل	مؤشر سلامة البنوك
	مؤشر الفروض المتعثرة كنسبة من إجمالي القروض	
	مؤشر الحرية الاقتصادية	
تقرير مناخ الاستثمار في الدول العربية م الصادر عن المؤسسة العربية لضمان الاستثمار وائتمان الصادرات		
المركز الإحصائي لدول مجلس التعاون لدول الخليج العربية تقرير الاستقرار المالي في الدول العربية م الصادر عن صندوق النقد العربي تقرير الاستقرار المالي في الدول العربية م الصادر عن صندوق النقد العربي مؤشر المراكز المالية العالمية « GFCI » الصادر عن مؤسسة مؤشر المراكز المالية العالمية زدين جروب البحثية ومعهد التنمية الصيني مؤشر المراكز المالية العالمية	مؤشر معدل كفاية رأس المال	7
	مؤشر مساهمة القيمة السوقية لأسواق المال الخليجية	
	مؤشر تطبيق متطلبات بازل	
	مؤشر تطبيق المعيار الدولي للتقارير المالية رقم 9	
	مؤشر معيار نسبة تغطية السيولة	
	مؤشر منهجية للتعامل مع البنوك ذات الأهمية النظامية	
	مؤشر المراكز المالية العالمية	
	مؤشر عدد الشركات المدرجة في السوق المالي	
	مؤشرات التقدم المحرز لأداء أسواق المال	
	مؤشر نسبة الائتمان المحلي	





## مؤشرات التنمية الشاملة

لدول مجلس التعاون لدول الخليج العربية  
في عيون المجتمع الإقليمي والدولي