

## التقرير الشهري

### إحصاءات كورونا المستجد (كوفيد-19)

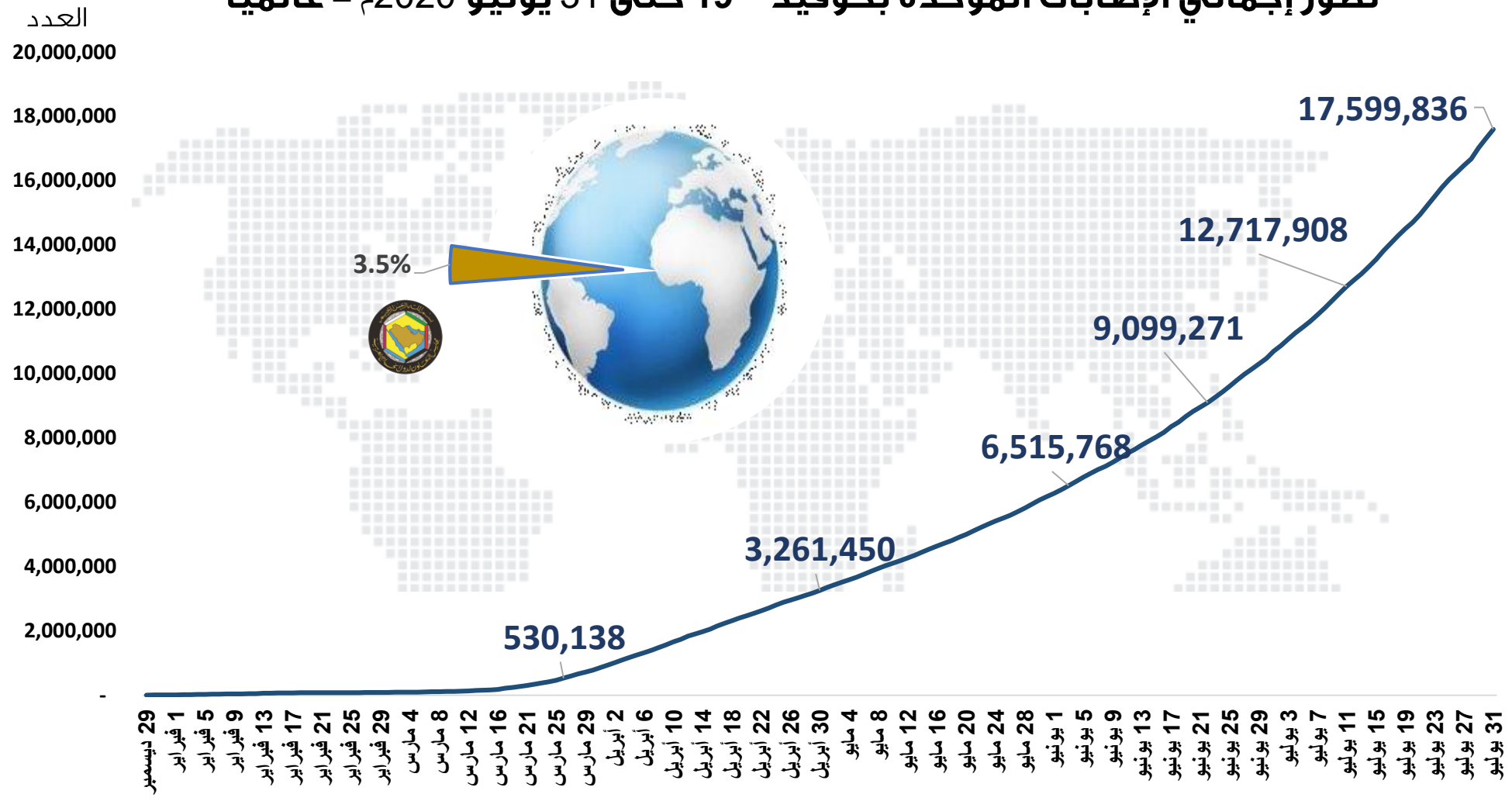
في دول مجلس التعاون حتى 31 يوليو 2020م

2020

العدد 107

5 أغسطس 2020م

## تطور إجمالي الإصابات المؤكدة بكوفيد - 19 حتى 31 يوليو 2020م - عالمياً



3.5%



### 31 يوليو 2020م

17.6 مليون



مصاب حول العالم

10.4 مليون



حالة تعافي

679.5 ألف



وفيات



### التوزيع النسبي للإصابات (%)

%1.8



غرب المحيط الهادي

%53.6



الأمريكتين

%19.3



أوروبا

%4.5



أفريقيا

%8.9



حوض شرق المتوسط

%11.9

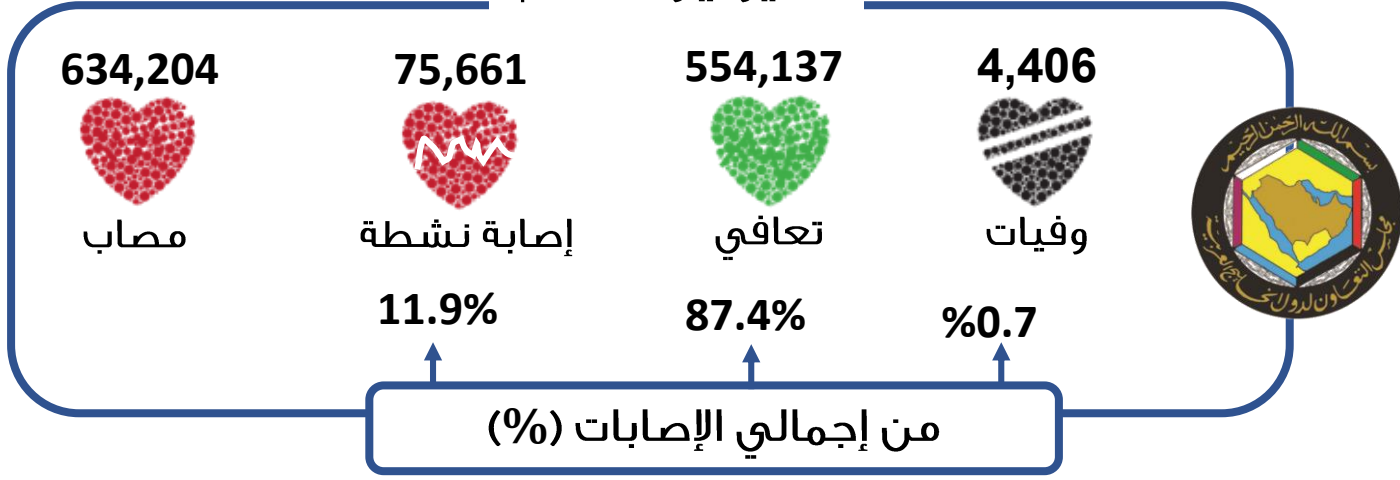


جنوب شرق آسيا

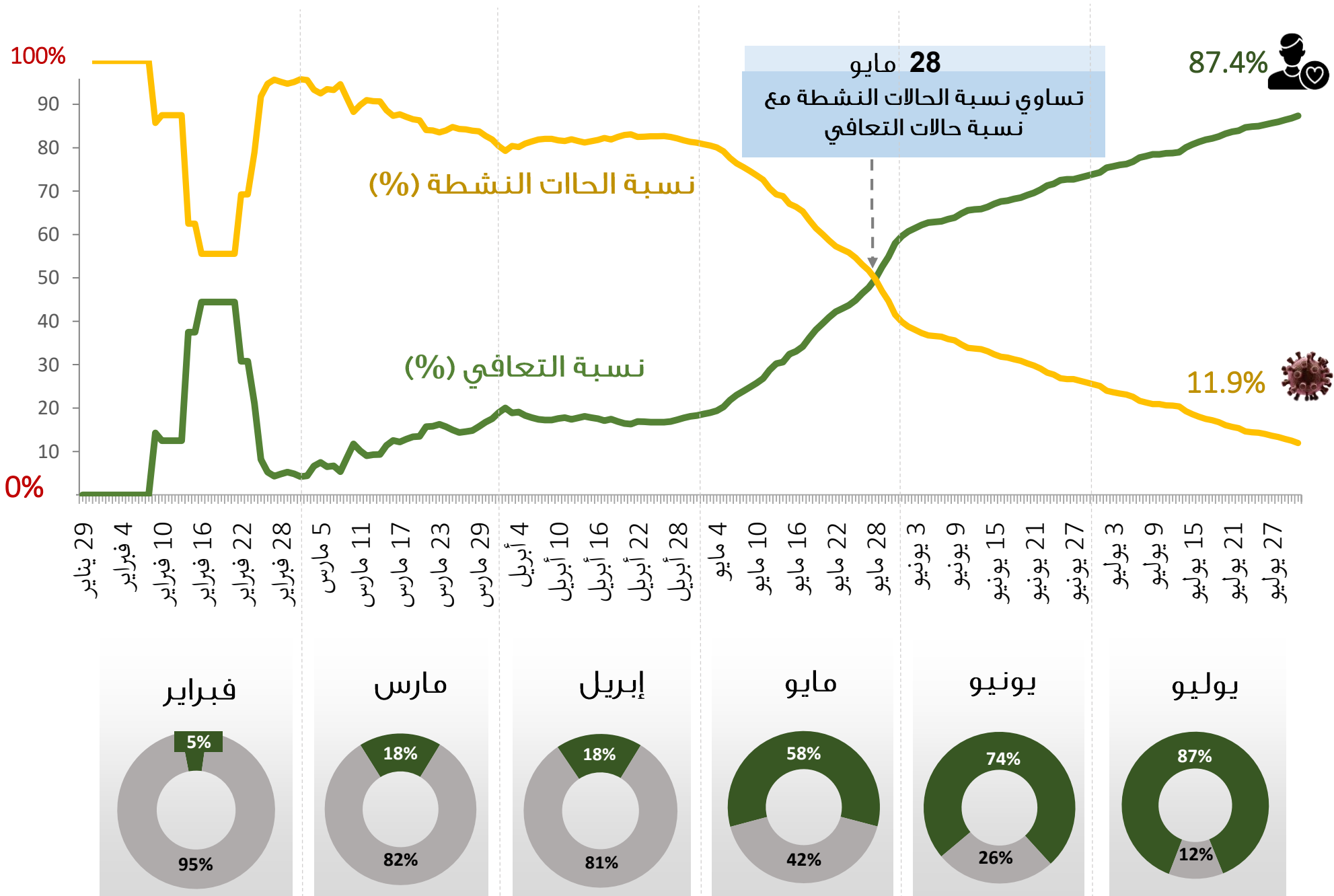
ملاحظة: البيانات والتوزيع الجغرافي حسب منظمة الصحة العالمية



31 يوليو 2020م

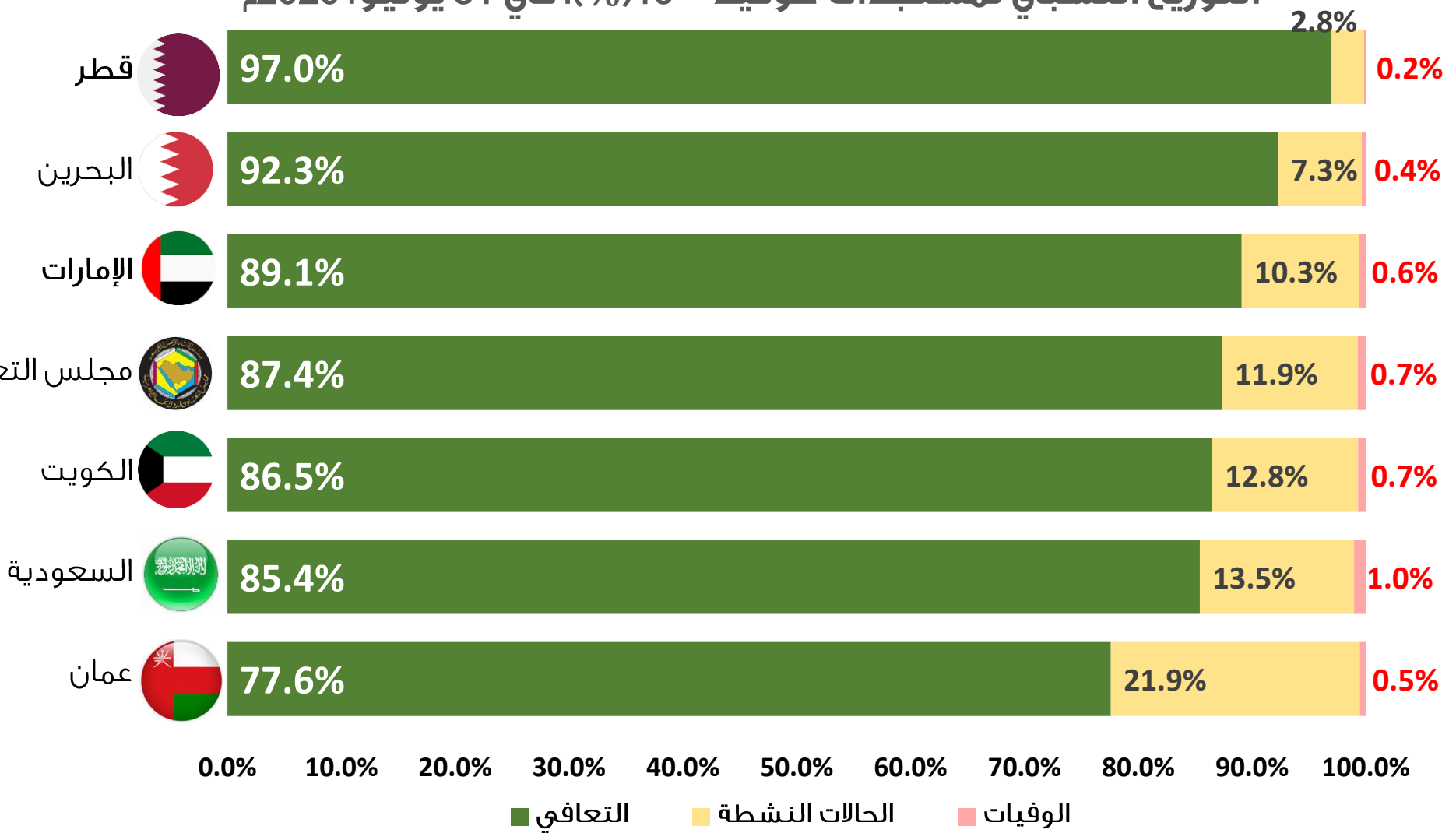


## تطور نسب التعافي والحالات النشطة من إجمالي الإصابات المؤكدة بكوفيد - 19 (%) حتى 31 يوليو 2020م - مجلس التعاون




نسب التعافي (%) من إجمالي الإصابات المؤكدة (%)

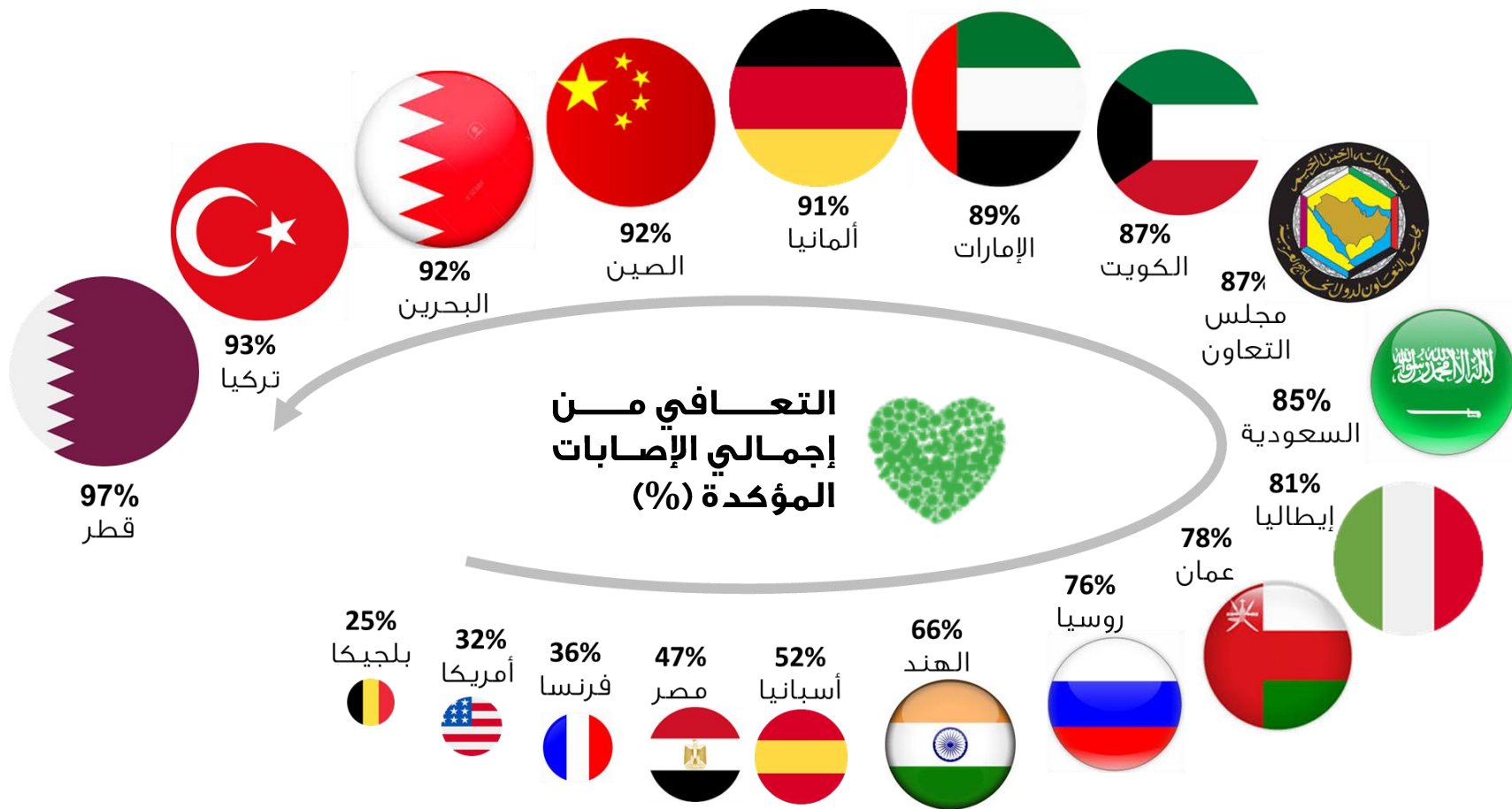
## التوزيع النسبي لمستجدات كوفيد - 19(%)، في 31 يوليو، 2020م



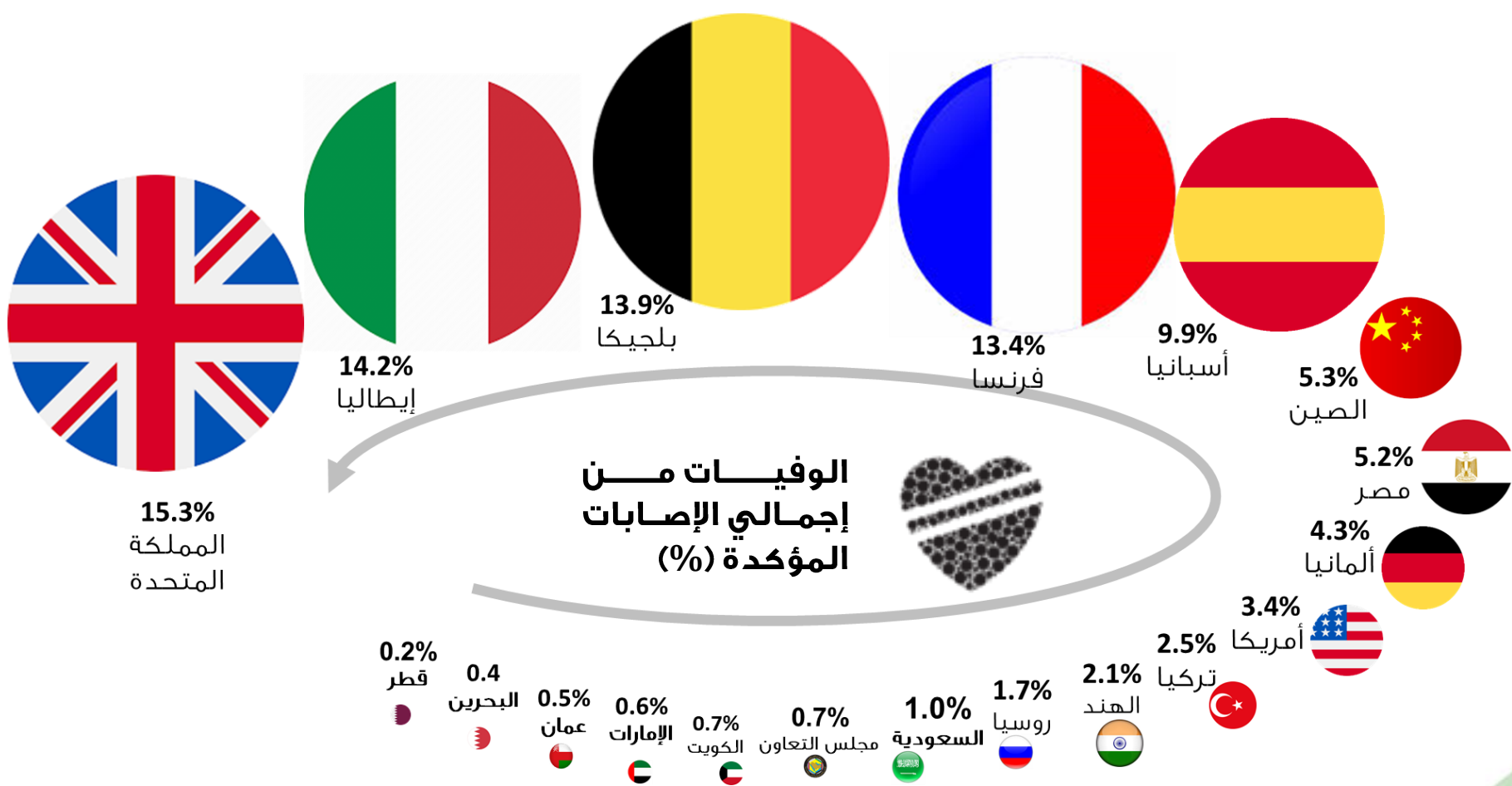
## معدل إجمالي الإصابات المؤكدة بكوفيد\_19 لكل مليون من السكان في دول مجلس التعاون وبعض دول العالم حتى 31 يوليو 2020م



نسبة حالات التعافي من كوفيد-19 من إجمالي الإصابات المؤكدة (%) في دول مجلس التعاون وبعض دول العالم حتى 31 يوليو 2020م



نسبة الوفيات بكوفيد-19 من إجمالي الإصابات المؤكدة (%) في دول مجلس التعاون وبعض دول العالم حتى 31 يوليو 2020م





## الإمارات العربية المتحدة

الإصابات المؤكدة من إجمالي  
الإصابات في دول المجلس (%)

9.5%

إجمالي عدد الإصابات لكل  
مليون من السكان

6,460

إجمالي عدد الإصابات  
المؤكدة

60,506

### من إجمالي الإصابات (%)

الوفيات (%)

0.6%

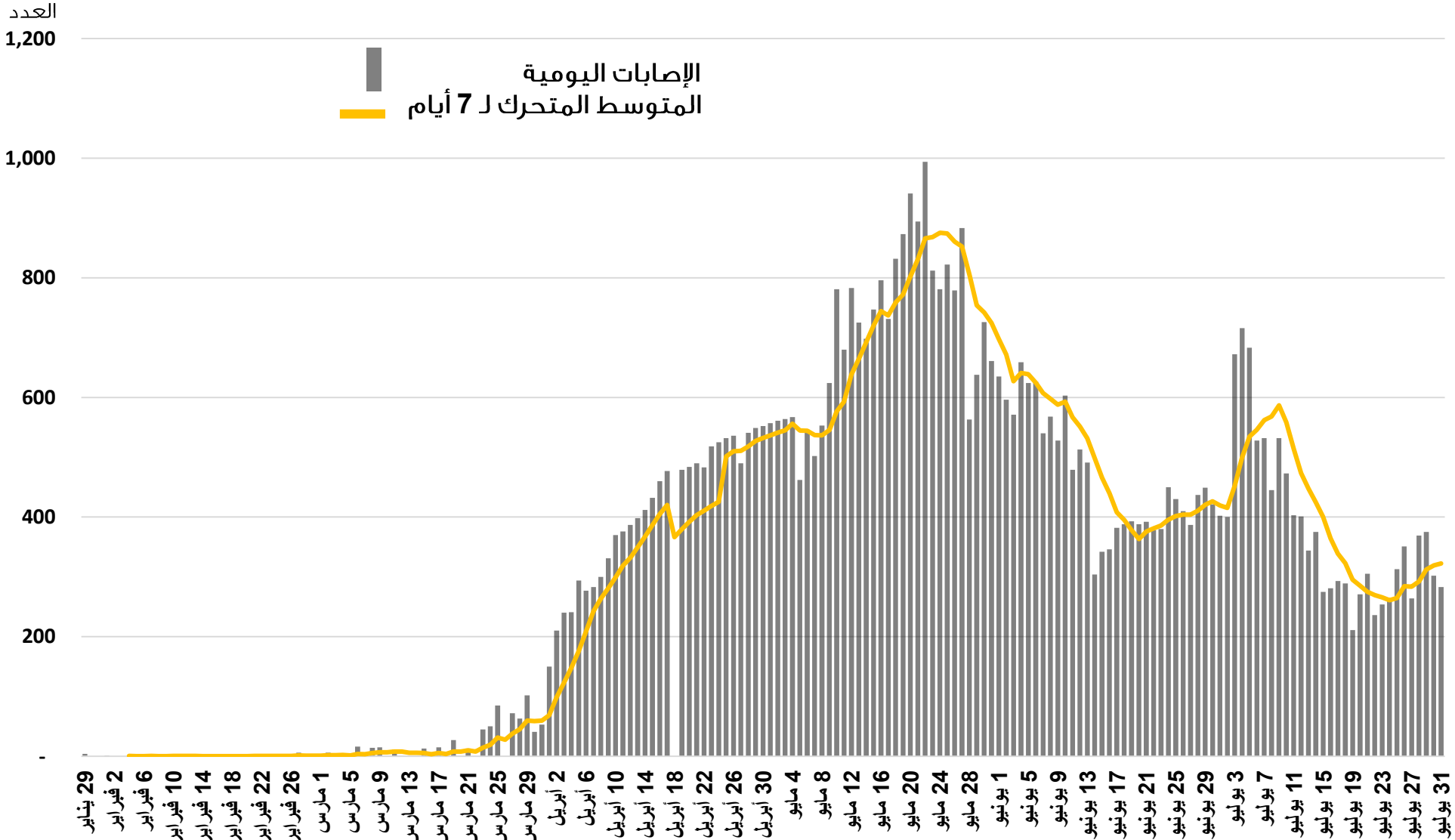
التعافي (%)

89.1%

الإصابات النشطة (%)

10.3%

### المنحنى الوبائي لعدد الإصابات اليومية بكوفيد-19 في دولة الإمارات العربية المتحدة حتى 31 يوليو 2020م



## مملكة البحرين

الإصابات المؤكدة من إجمالي  
الإصابات في دول المجلس (%)

%6.5

إجمالي عدد الإصابات لكل  
مليون من السكان

27,265

إجمالي عدد الإصابات  
المؤكدة

40,982

### من إجمالي الإصابات (%)

الوفيات (%)

%0.4

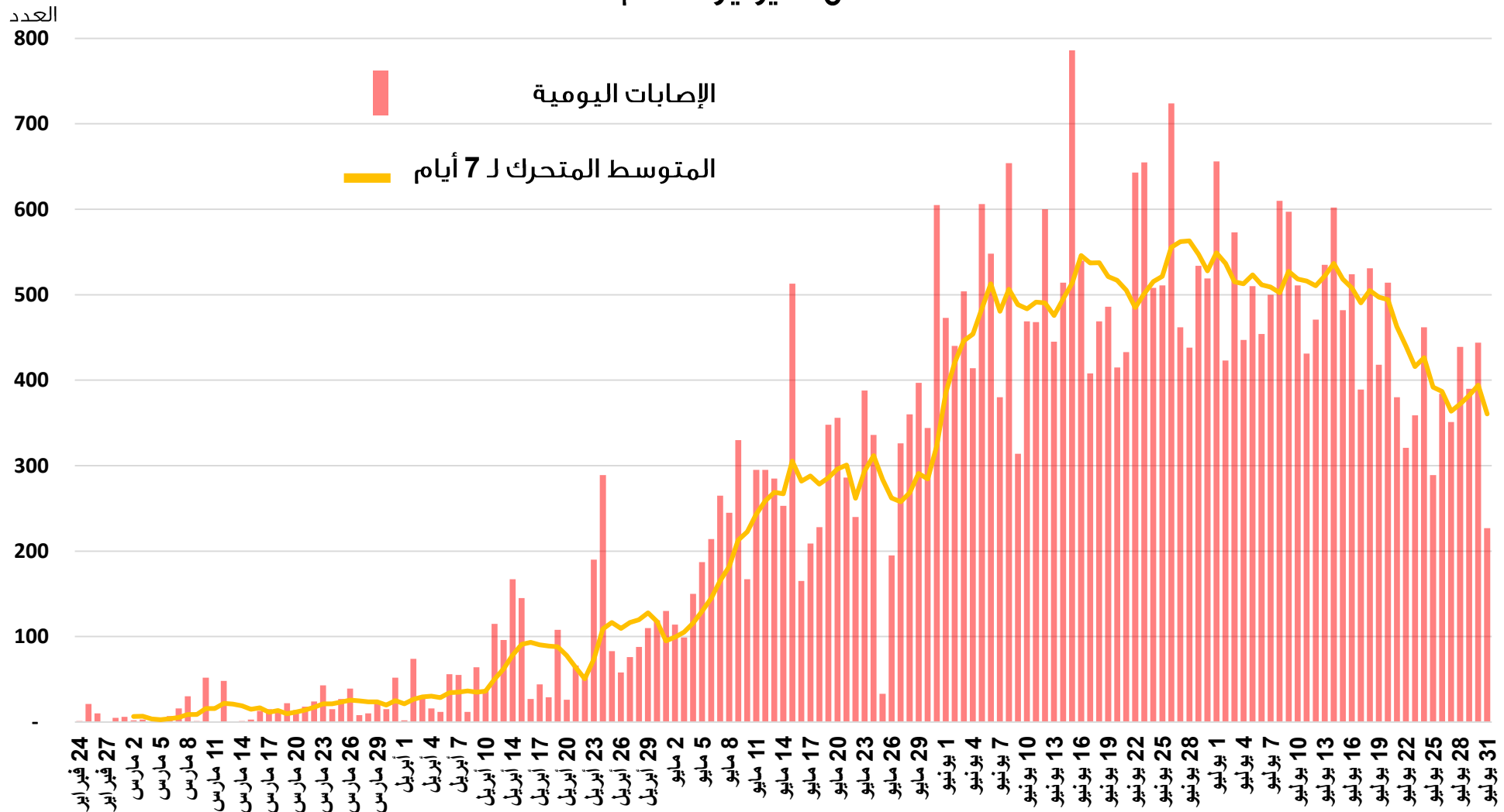
التعافي (%)

%92.3

الإصابات النشطة (%)

%7.3

### المنحنى الوبائي لعدد الإصابات اليومية بكوفيد-19 في مملكة البحرين حتى 31 يوليو 2020م



## المملكة العربية السعودية

الإصابات المؤكدة من إجمالي  
الإصابات في دول المجلس (%)

43.5%

إجمالي عدد الإصابات لكل  
مليون من السكان

8,257

إجمالي عدد الإصابات  
المؤكدة

275,905

### من إجمالي الإصابات (%)

الوفيات (%)

1.0%

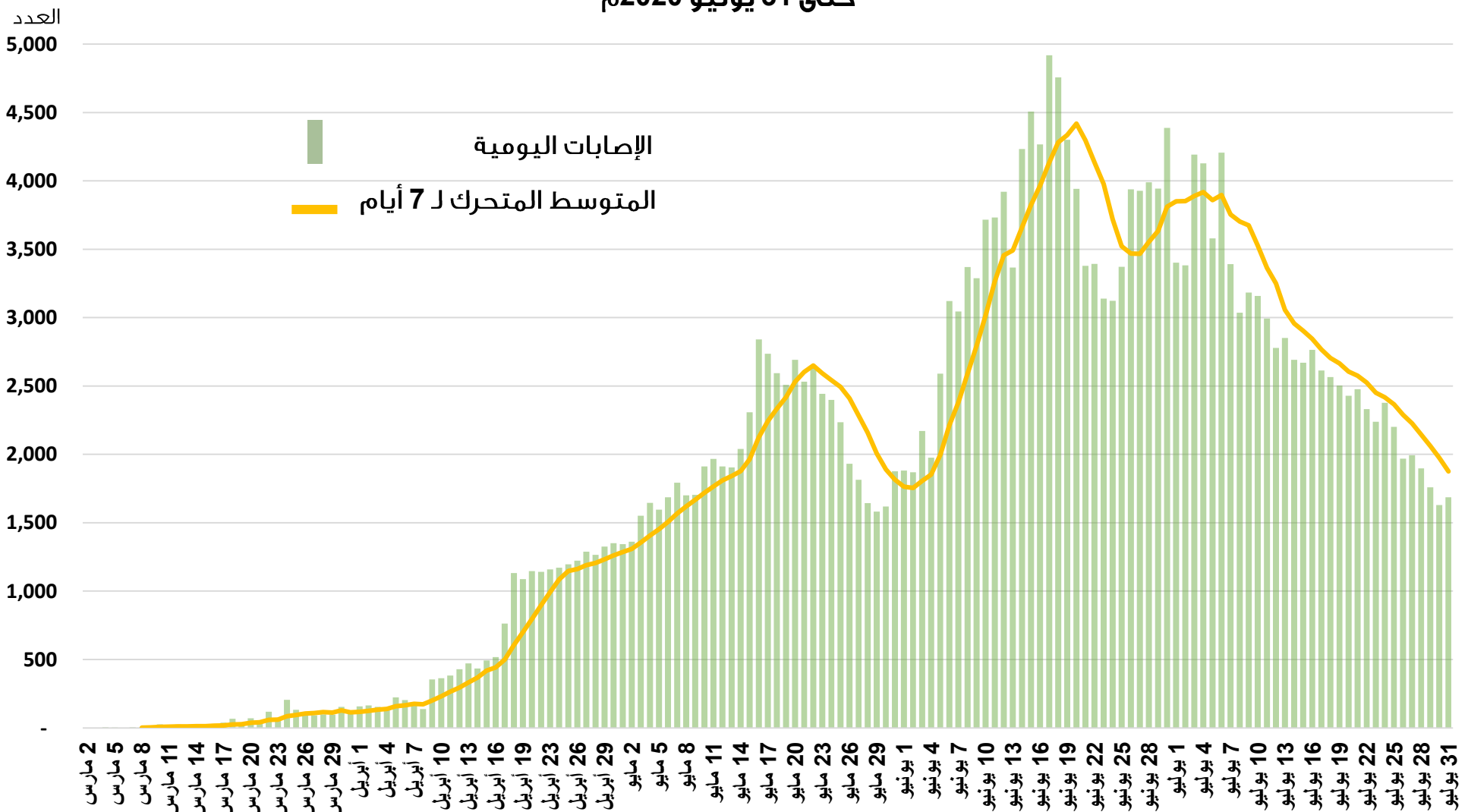
التعافي (%)

85.4%

الإصابات النشطة (%)

13.5%

### المنحنى الوبائي لعدد الإصابات اليومية بكوفيد-19 في المملكة العربية السعودية حتى 31 يوليو 2020م





## سلطنة عمان

الإصابات المؤكدة من إجمالي  
الإصابات في دول المجلس (%)

12.5%

إجمالي عدد الإصابات لكل  
مليون من السكان

17,202

إجمالي عدد الإصابات  
المؤكدة

79,159

## من إجمالي الإصابات (%)

الوفيات (%)

0.5%

التعافي (%)

77.6%

الإصابات النشطة (%)

21.9%

المنحنى الوبائي لعدد الإصابات اليومية بكوفيد-19 في سلطنة عمان  
حتى 30 يوليو 2020م

العدد

2,500

2,000

1,500

1,000

500

0

الإصابات اليومية  
المتوسط المتحرك ل 7 أيام

24 فبراير 27 فبراير 1 مارس 4 مارس 7 مارس 10 مارس 13 مارس 16 مارس 19 مارس 22 مارس 25 مارس 28 مارس 31 مارس 3 أبريل 6 أبريل 9 أبريل 12 أبريل 16 أبريل 19 أبريل 22 أبريل 25 أبريل 28 أبريل 1 مايو 4 مايو 7 مايو 10 مايو 13 مايو 16 مايو 19 مايو 22 مايو 25 مايو 28 مايو 31 مايو 3 يونيو 6 يونيو 9 يونيو 12 يونيو 15 يونيو 18 يونيو 21 يونيو 24 يونيو 27 يونيو 30 يونيو 3 يوليو 6 يوليو 9 يوليو 12 يوليو 15 يوليو 18 يوليو 21 يوليو 24 يوليو 27 يوليو 30 يوليو

## دولة قطر

الإصابات المؤكدة من إجمالي  
الإصابات في دول المجلس (%)

17.5%

إجمالي عدد الإصابات لكل  
مليون من السكان

40,104

إجمالي عدد الإصابات  
المؤكدة

110,695

### من إجمالي الإصابات (%)

الوفيات (%)

0.2%

التعافي (%)

97.0%

الإصابات النشطة (%)

2.8%

### المنحنى الوبائي لعدد الإصابات اليومية بكوفيد-19 في دولة قطر حتى 31 يوليو 2020م

العدد

2,500

2,000

1,500

1,000

500

0

الإصابات اليومية  
المتوسط المتحرك لـ 7 أيام

29 فبراير 3 مارس 6 مارس 9 مارس 12 مارس 15 مارس 18 مارس 21 مارس 24 مارس 27 مارس 30 مارس 2 أبريل 5 أبريل 8 أبريل 11 أبريل 14 أبريل 17 أبريل 20 أبريل 23 أبريل 26 أبريل 29 أبريل 2 مايو 5 مايو 8 مايو 11 مايو 14 مايو 17 مايو 20 مايو 23 مايو 26 مايو 29 مايو 1 يونيو 4 يونيو 7 يونيو 10 يونيو 13 يونيو 16 يونيو 19 يونيو 22 يونيو 25 يونيو 28 يونيو 1 يوليو 4 يوليو 7 يوليو 10 يوليو 13 يوليو 16 يوليو 19 يوليو 22 يوليو 25 يوليو 28 يوليو 31 يوليو

## دولة الكويت

الإصابات المؤكدة من إجمالي  
الإصابات في دول المجلس (%)

**%10.6**

إجمالي عدد الإصابات لكل  
مليون من السكان

**15,148**

إجمالي عدد الإصابات  
المؤكدة

**66,957**

### من إجمالي الإصابات (%)

الوفيات (%)

**%0.7**

التعافي (%)

**%86.5**

الإصابات النشطة (%)

**%12.8**

### المنحنى الوبائي لعدد الإصابات اليومية بكوفيد-19 في دولة قطر حتى 31 يوليو 2020م

