

تقرير

إحصاءات كوفيد-19

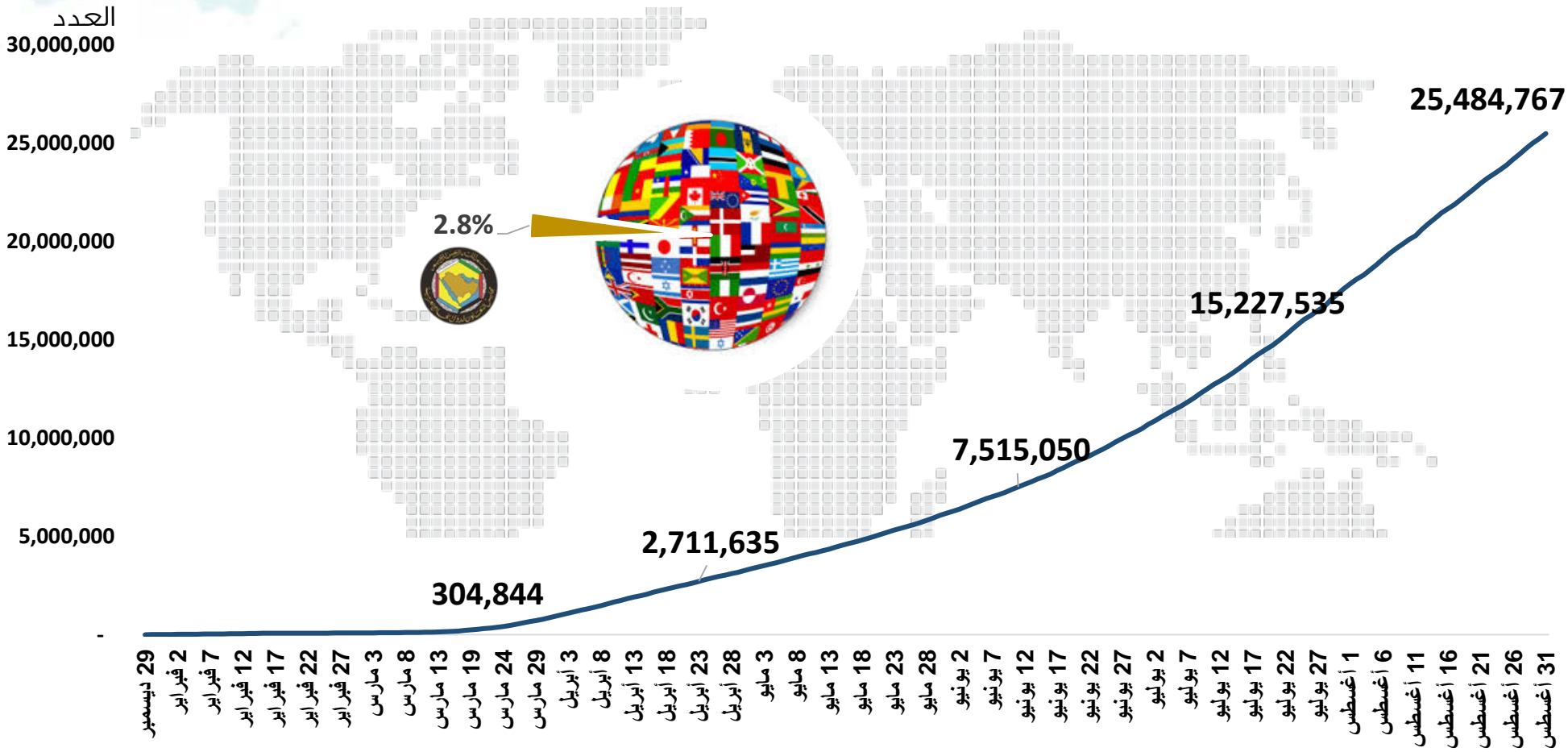
في دول مجلس التعاون في 31 أغسطس 2020م

2020

العدد 112

سبتمبر 2020م

تطور إجمالي الإصابات المؤكدة بكوفيد - 19 حتى 31 أغسطس 2020م - عالمياً



31 أغسطس 2020م

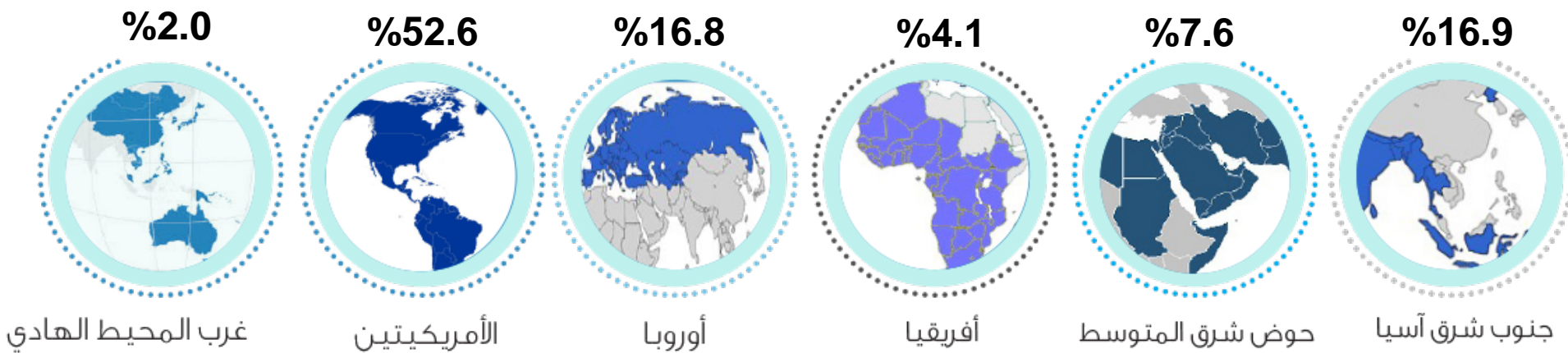
25.5 مليون
مصاب حول العالم

16.8 مليون
حالة تعافي

850.5 ألف
وفيات

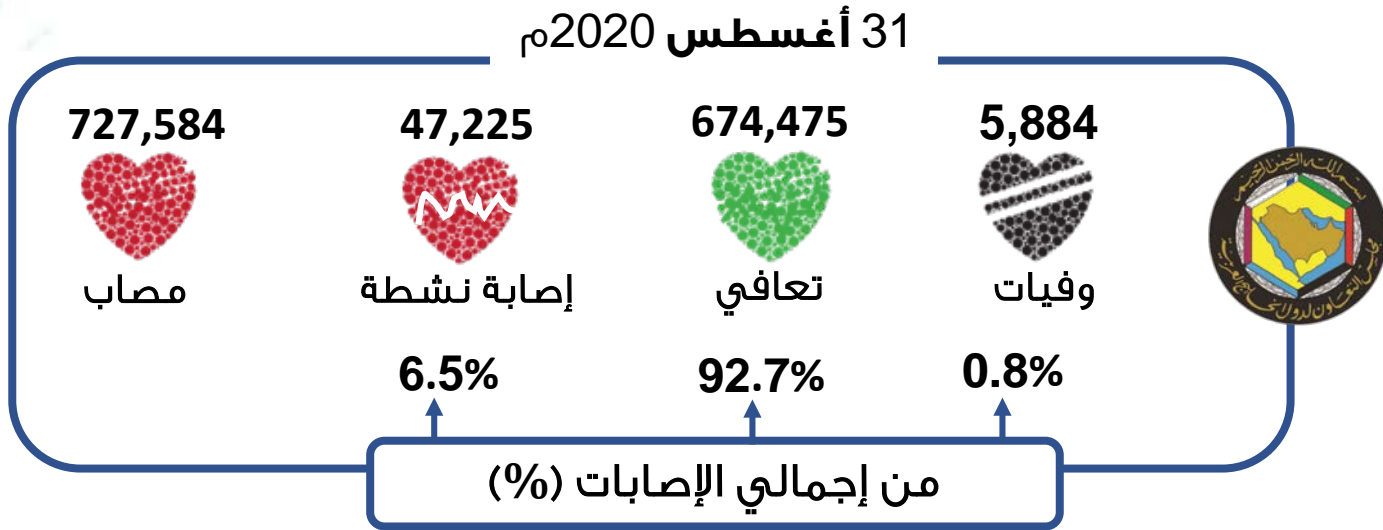


التوزيع النسبي للإصابات (%)

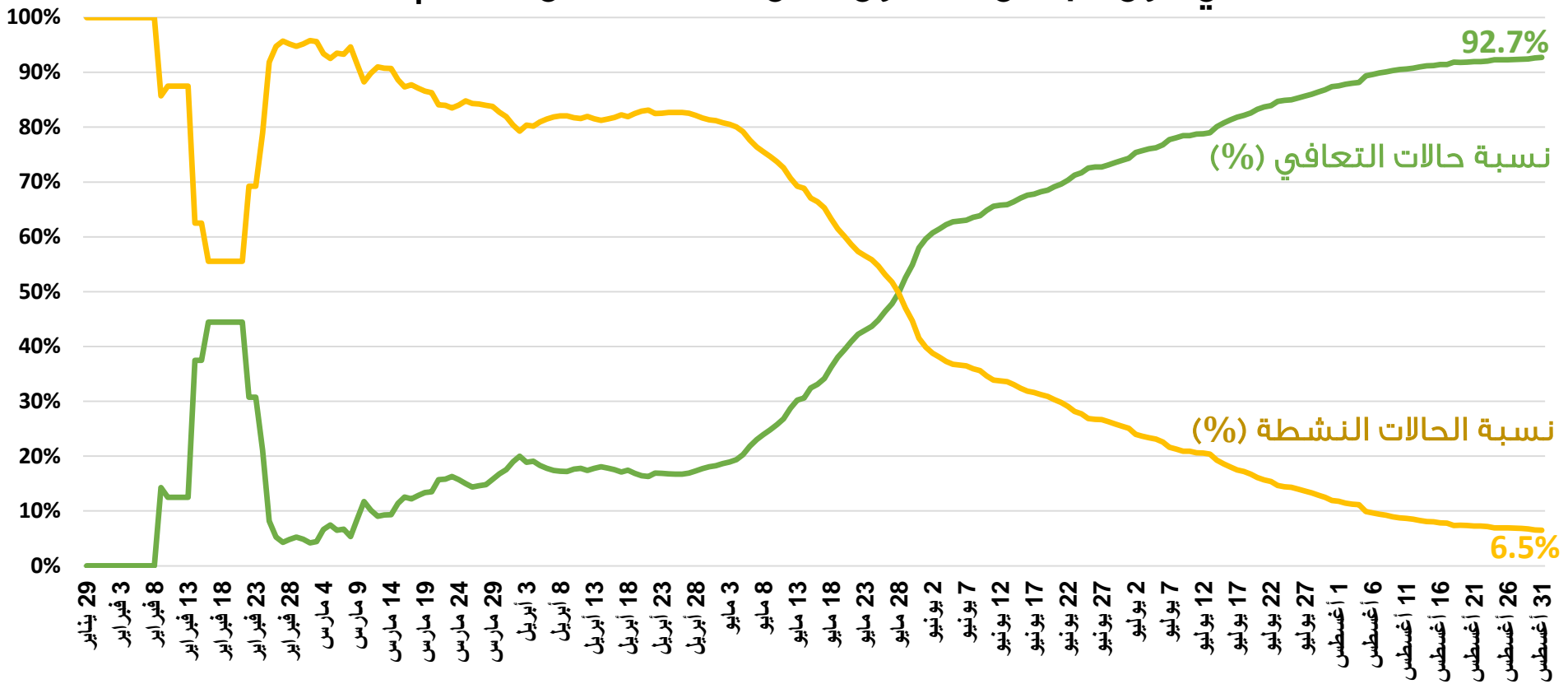


ملاحظة: البيانات والتوزيع الجغرافي حسب منظمة الصحة العالمية

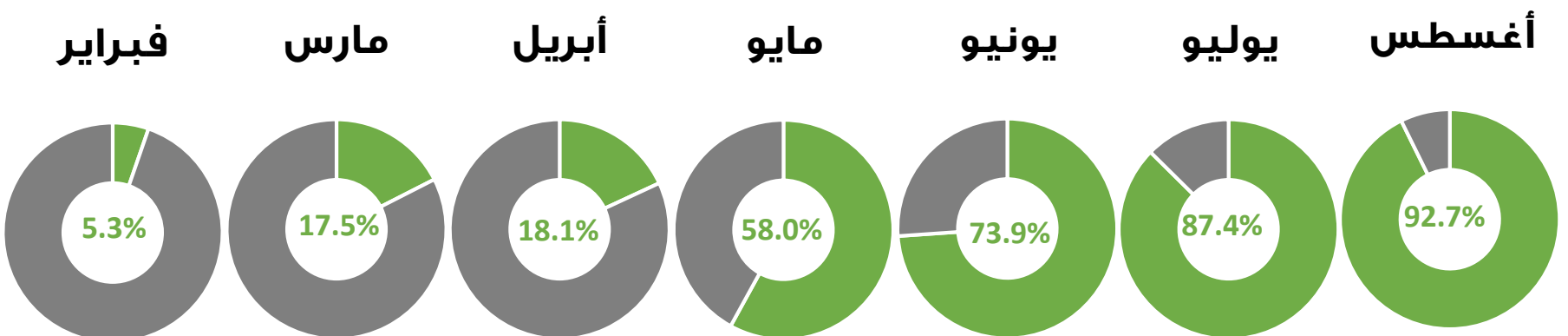
مستجدات كوفيد - 19 في مجلس التعاون



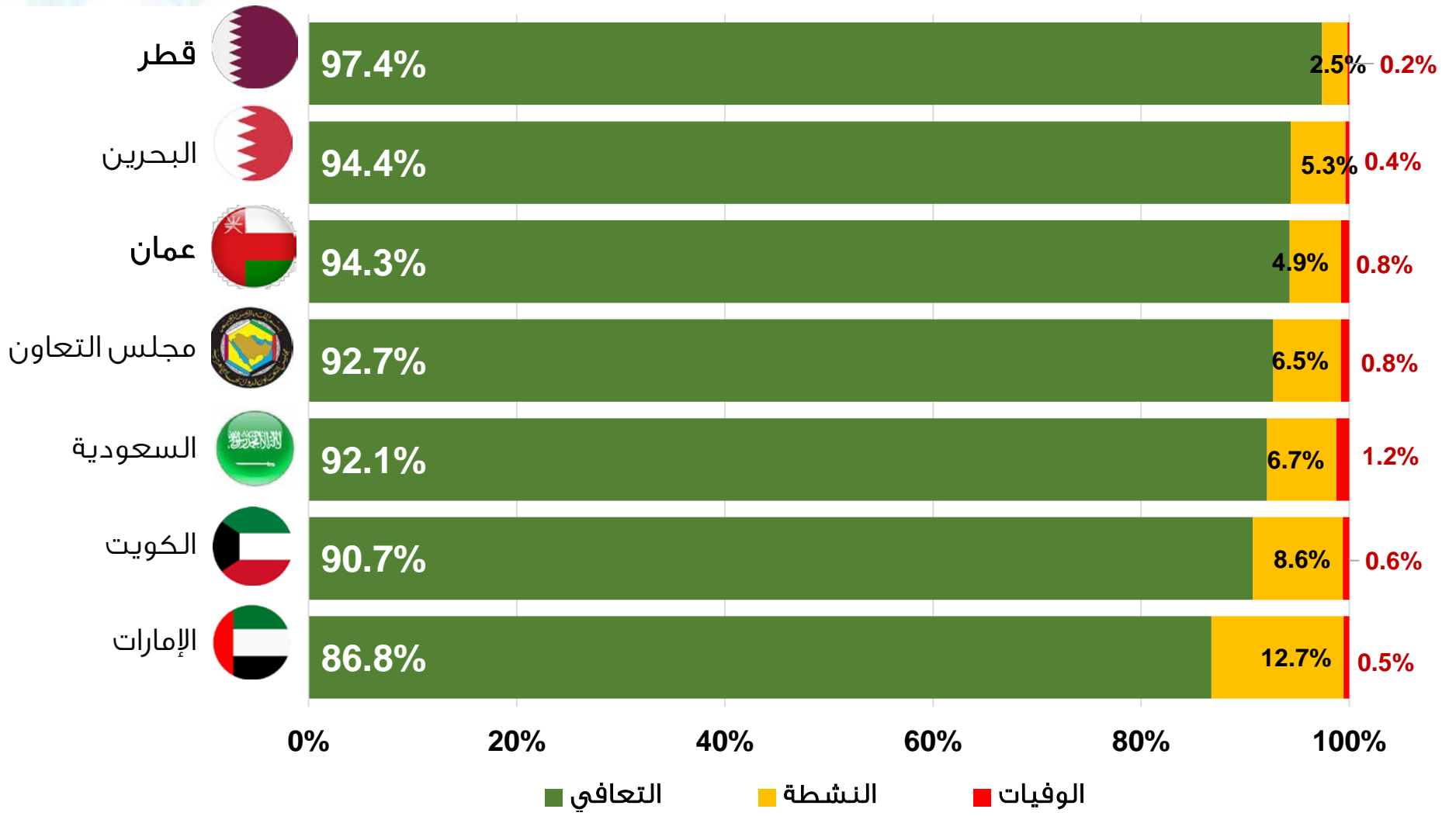
تطور نسبة التعافي والحالات النشطة من إجمالي الإصابات المؤكدة بكوفيد - 19 في دول مجلس التعاون حتى 31 أغسطس 2020م




نسبة التعافي من إجمالي الإصابات المؤكدة (%) حسب الأشهر في 2020م



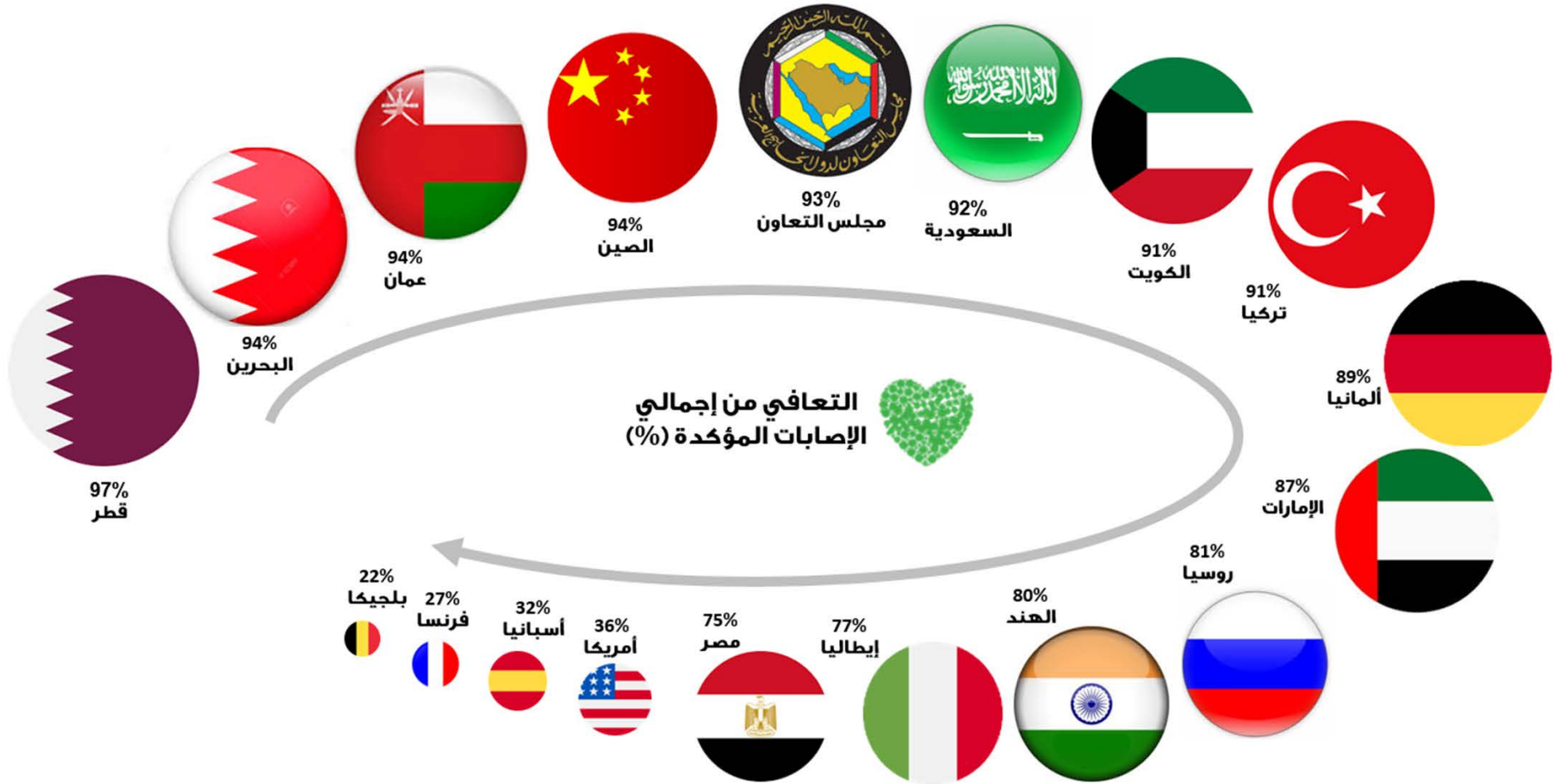
التوزيع النسبي (%) لمستجدات كوفيد - 19 في 31 أغسطس، 2020م




معدل الإصابات المؤكدة بكوفيد - 19 لكل مليون من السكان في دول مجلس التعاون وبعض دول العالم حتى 31 أغسطس 2020م



نسبة حالات التعافي من إجمالي الإصابات المؤكدة (%) بكوفيد - 19 في دول مجلس التعاون وبعض دول العالم حتى 31 أغسطس 2020م



نسبة الوفيات من إجمالي الإصابات المؤكدة (%) بكوفيد - 19 في دول مجلس التعاون وبعض دول العالم حتى 31 أغسطس 2020م



الإمارات العربية المتحدة

الإصابات المؤكدة من إجمالي
الإصابات في دول المجلس (%)

9.7%

إجمالي عدد الإصابات لكل
مليون من السكان

7,498

إجمالي عدد الإصابات
المؤكدة

70,231

من إجمالي الإصابات (%)

الوفيات (%)

0.5%

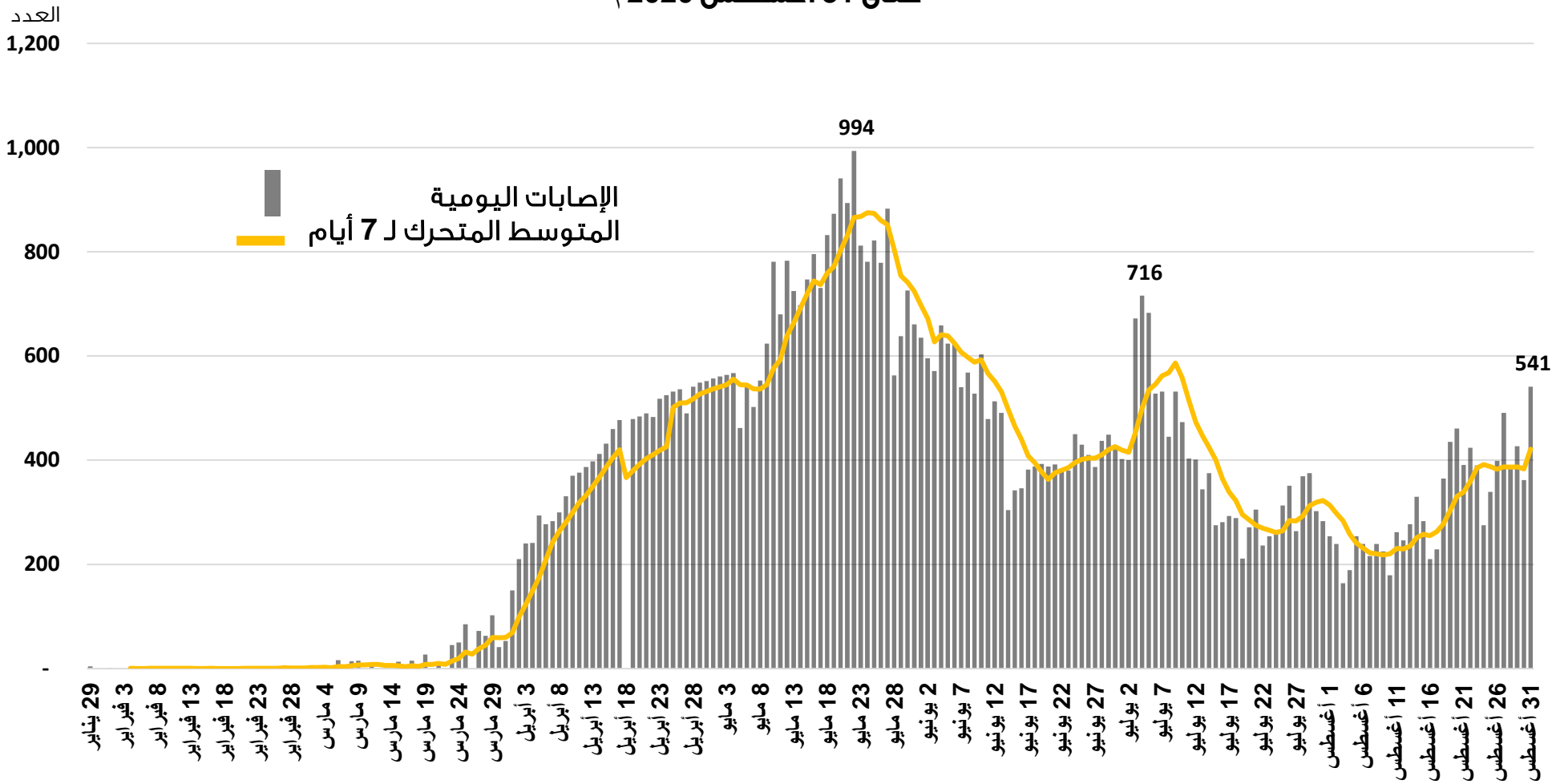
التعافي (%)

86.8%

الإصابات النشطة (%)

12.7%

المنحنى الوبائي لعدد الإصابات اليومية بكوفيد - 19 في دولة الإمارات العربية المتحدة حتى 31 أغسطس 2020م



مملكة البحرين

الإصابات المؤكدة من إجمالي
الإصابات في دول المجلس (%)

%7.1

إجمالي عدد الإصابات لكل
مليون من السكان

34,577

إجمالي عدد الإصابات
المؤكدة

51,972

من إجمالي الإصابات (%)

الوفيات (%)

%0.4

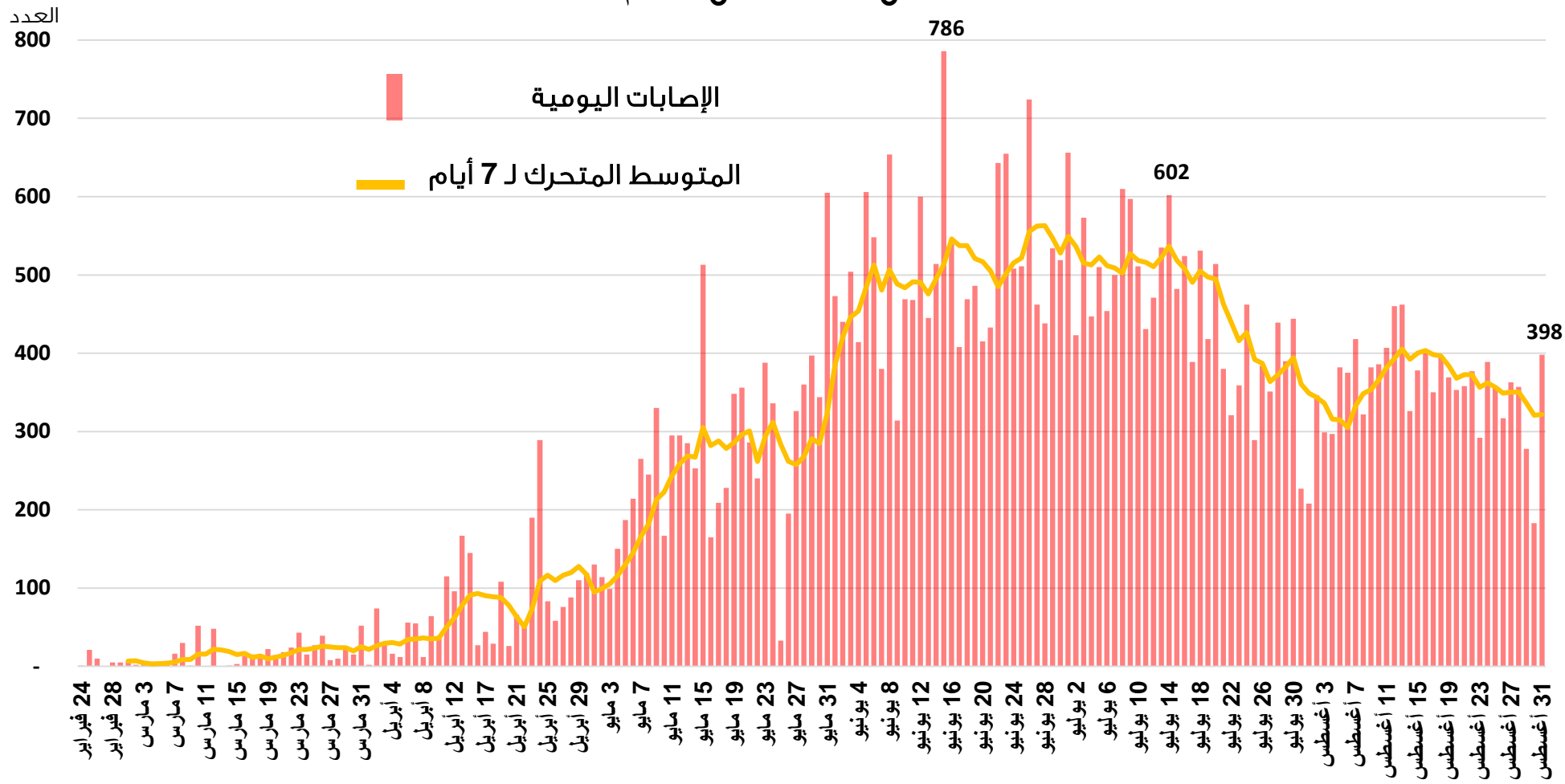
التعافي (%)

%94.4

الإصابات النشطة (%)

%5.3

المنحنى الوبائي لعدد الإصابات اليومية بكوفيد - 19 في مملكة البحرين حتى 31 أغسطس 2020م



المملكة العربية السعودية

الإصابات المؤكدة من إجمالي
الإصابات في دول المجلس (%)

43.4%

إجمالي عدد الإصابات لكل
مليون من السكان

9,450

إجمالي عدد الإصابات
المؤكدة

315,772

من إجمالي الإصابات (%)

الوفيات (%)

1.2%

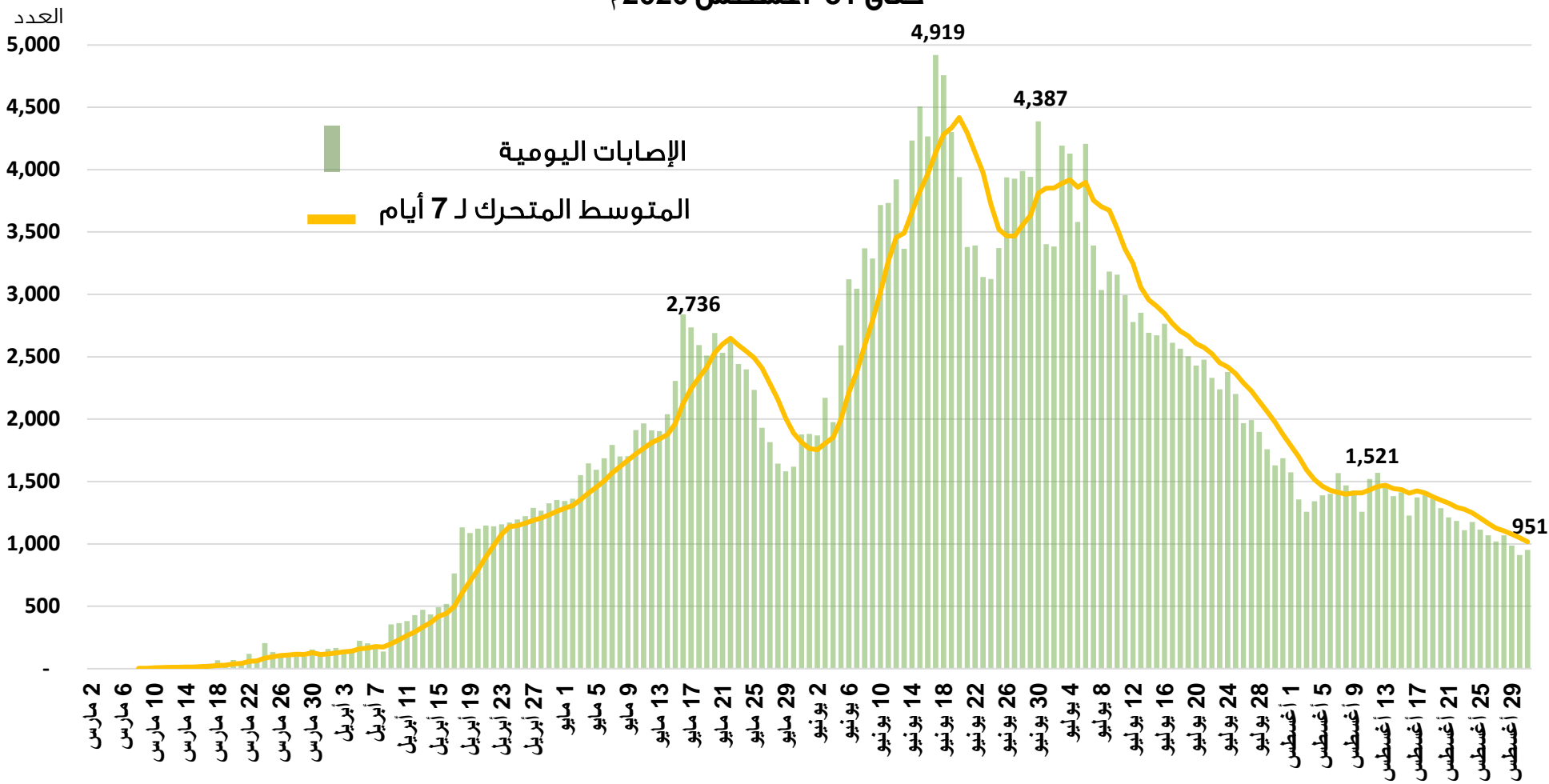
التعافي (%)

92.1%

الإصابات النشطة (%)

6.7%

المنحنى الوبائي لعدد الإصابات اليومية بكوفيد - 19 في المملكة العربية السعودية حتى 31 أغسطس 2020م



سلطنة عمان*

الإصابات المؤكدة من إجمالي
الإصابات في دول المجلس (%)

%11.8

إجمالي عدد الإصابات لكل
مليون من السكان

18,628

إجمالي عدد الإصابات
المؤكدة

85,722

من إجمالي الإصابات (%)

الوفيات (%)

%0.8

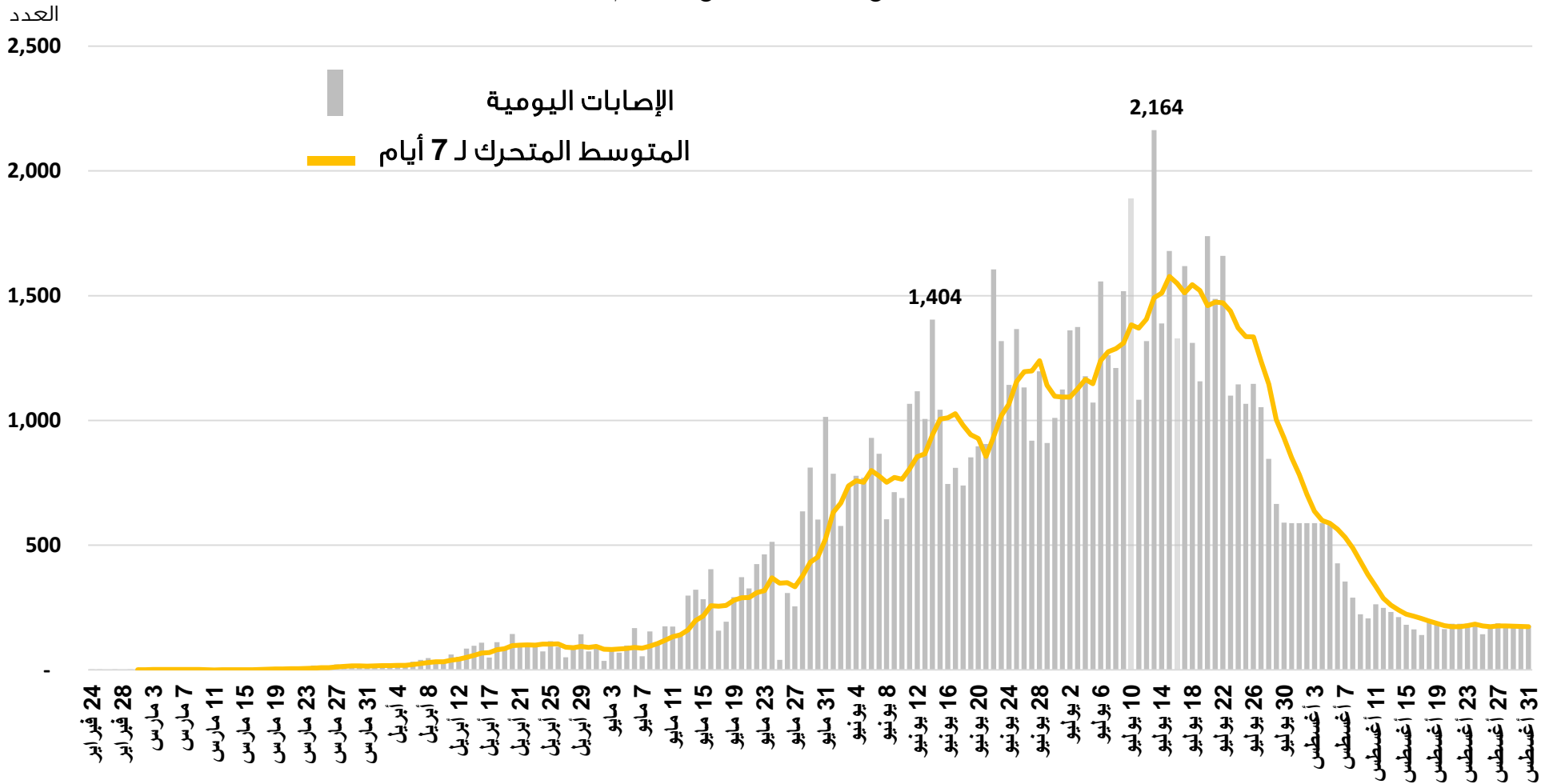
التعافي (%)

%94.3

الإصابات النشطة (%)

%4.9

المنحنى الوبائي لعدد الإصابات اليومية بكوفيد - 19 في سلطنة عمان حتى 31 أغسطس 2020م*



* نظرا لحد توفر البيان من المصدر:
- تم احتساب المتوسط للفترة من (31 يوليو - 4 أغسطس 2020م)
- تم توزيع البيان للفترة (21-24 أغسطس 2020م) والفترة (28-31 أغسطس 2020م)

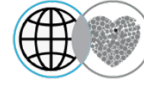
دولة قطر

الإصابات المؤكدة من إجمالي
الإصابات في دول المجلس (%)

%16.3

إجمالي عدد الإصابات لكل
مليون من السكان

43,033



إجمالي عدد الإصابات
المؤكدة

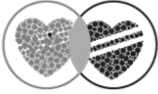
118,778



من إجمالي الإصابات (%)


الوفيات (%)

%0.2




التعافي (%)

%97.4

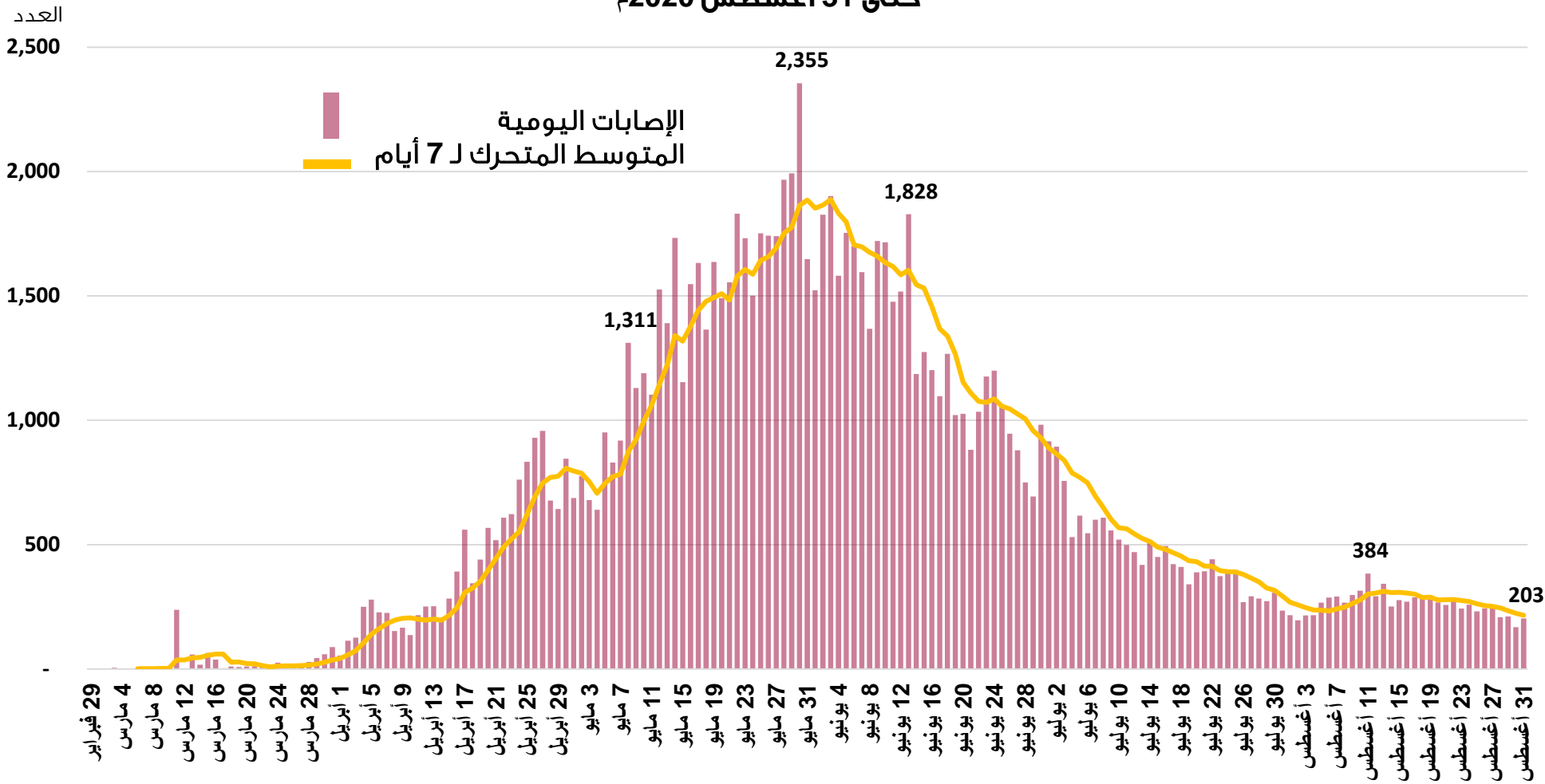


الإصابات النشطة (%)

%2.5



المنحنى الوبائي لعدد الإصابات اليومية بكوفيد - 19 في دولة قطر حتى 31 أغسطس 2020م



دولة الكويت

الإصابات المؤكدة من إجمالي
الإصابات في دول المجلس (%)

%11.7

إجمالي عدد الإصابات لكل
مليون من السكان

19,255

إجمالي عدد الإصابات
المؤكدة

85,109

من إجمالي الإصابات (%)

الوفيات (%)

%0.6

التعافي (%)

%90.7

الإصابات النشطة (%)

%8.6

المنحنى الوبائي لعدد الإصابات اليومية بكوفيد - 19 في دولة قطر حتى 31 أغسطس 2020م

