

"تقرير أسبوعي"

إحصاءات كوفيد-19 في دول مجلس التعاون

حتى 2 يونيو 2021م

مستجدات كوفيد-19 في مجلس التعاون

إجمالي اللقاحات في دول مجلس التعاون حتى 2 يونيو 2021م⁽¹⁾

14.5 مليون جرعة
السعودية

13.1 مليون جرعة
الإمارات

2.6 مليون جرعة
قطر

1.8 مليون جرعة
البحرين

1.0 مليون جرعة
الكويت

0.3 مليون جرعة
عمان



33.3 مليون جرعة

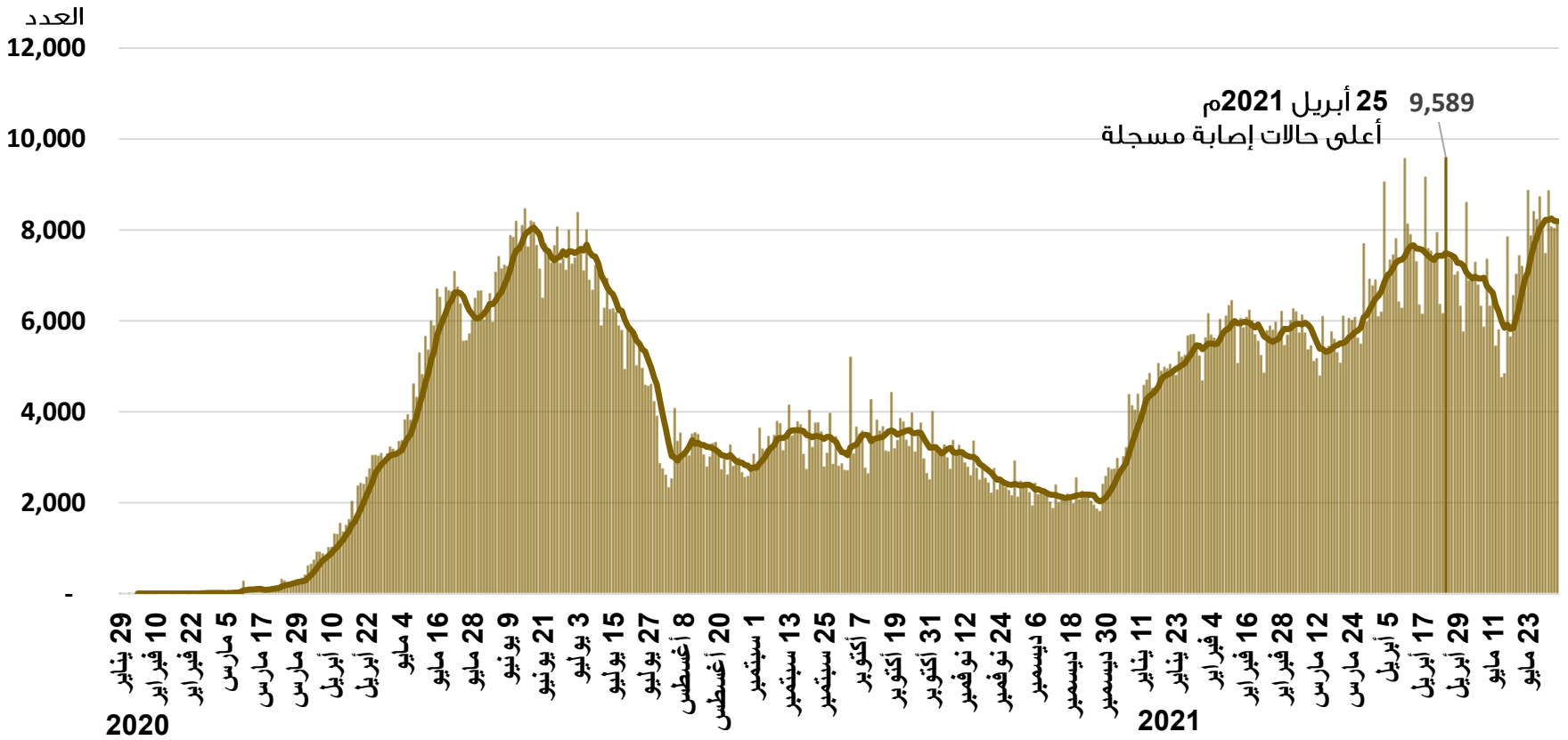
نسبة الحالات
الحرجة من
إجمالي الحالات
النشطة

2.6%⁽³⁾

فحص
مختبر

80.6 مليون⁽²⁾

المنحنى الوبائي للإصابات اليومية المؤكدة لكوفيد-19 في مجلس التعاون
المتوسط المتحرك لـ 7 أيام حتى 2 يونيو 2021م



(1) تمثل البيانات عدد جرعات لقاحات كوفيد-19 المعطاة، وليس عدد الأشخاص الذين تم تطعيمهم. نظراً لأن معظم اللقاحات تتطلب جرعتين والعديد من البلدان لديها جداول زمنية مختلفة لتقديم الجرعة الثانية، عليه فإنه لا يمكن أن يتم التعرف من هذه البيانات عن عدد الأشخاص الذين تلقوا الجرعتين.

(2) بيانات سلطنة عمان غير متوفرة

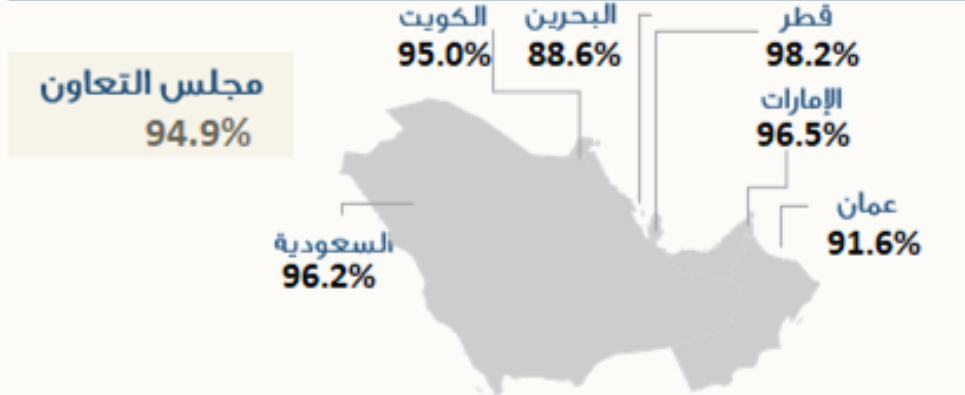
(3) بيانات دولة الإمارات العربية المتحدة غير متوفرة

مستجدات كوفيد -19 في مجلس التعاون

2 يونيو 2021م

الإجمالي 2,021,897 الإصابات المؤكدة
1,918,316 حالات التعافي
14,821 حالات الوفاة
33,288,925 اللقاحات المعطاة

نسبة حالات التعافي من إجمالي الإصابات المؤكدة (%)



الإصابات المؤكدة (اليومية): 8,156



حالات الوفاة (اليومية): 60



مؤشر حدة الجائحة 15.5

المقياس (نقطة) 14 - 0 : منخفض
29 - 15 : متوسط
49 - 30 : مرتفع
100 - 50 : حرج

The Severity Index measures the daily direction and relative magnitude of severity

مؤشر حدة الجائحة يقيس الإتجاه العام اليومي والحجم النسبي لمدى حدة الجائحة

مؤشر حدة جائحة كوفيد-19 في دول مجلس التعاون
GCC COVID-19 Severity Index

التغير مقارنة باليوم السابق (%)

Change from previous day (%)

Scale المقياس (نقطة) (point)

100
80
60
40
20
0

50-100 Critical حرج
30-49 High مرتفع
15-29 Medium متوسطة
0-14 Low منخفض

الدولة	القيمة	الاتجاه
السعودية KSA	4.7	↓ 0.0
البحرين Bahrain	100	↑ 0.0
الإمارات UAE	14.9	↑ 0.1
الكويت Kuwait	23.8	↑ 0.0
قطر Qatar	9.59	↓ -0.6
عمان Oman	31.7	↑ 1.6

الإصابات اليومية 8,156

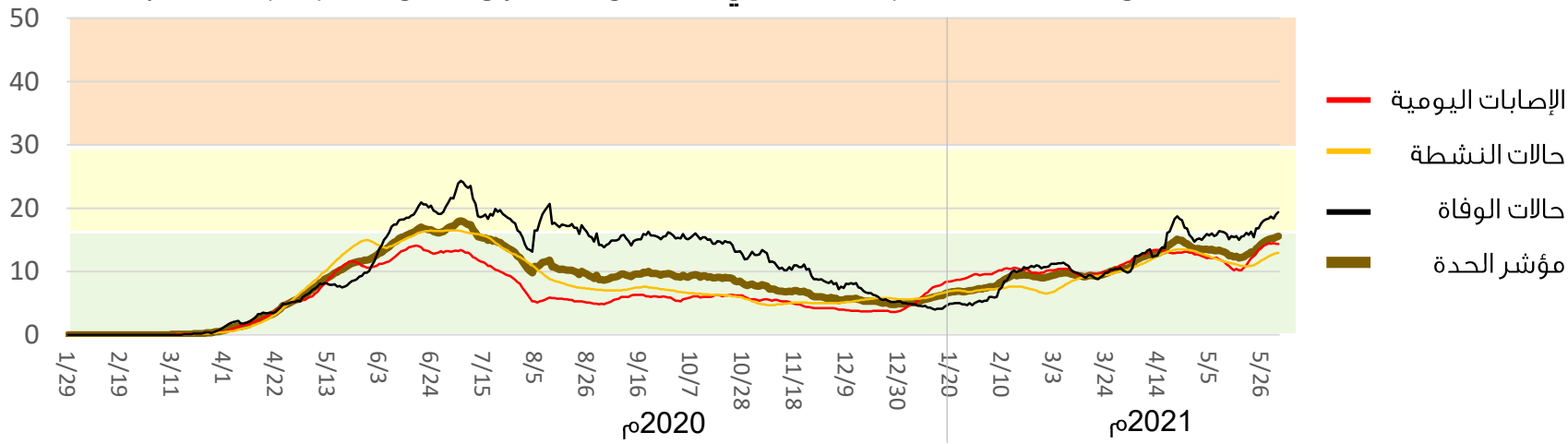
الحالات النشطة 88,760

الوفيات اليومية 60

مستجدات كوفيد-19 في مجلس التعاون

مؤشر حدة جائحة كوفيد-19 في دول مجلس التعاون حتى 2 يونيو 2021م

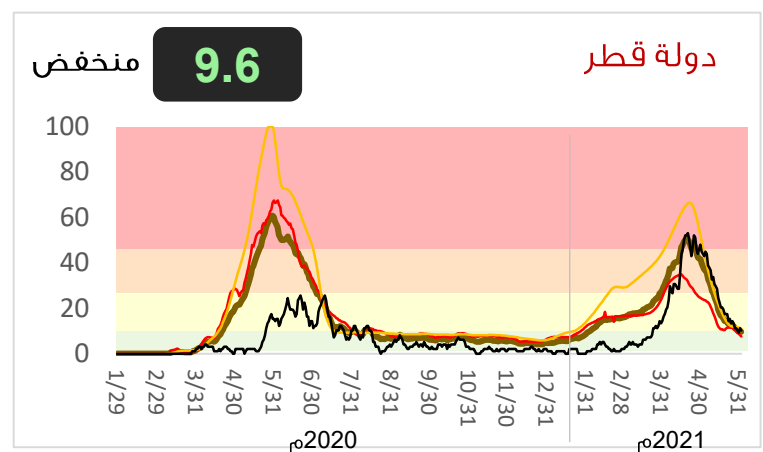
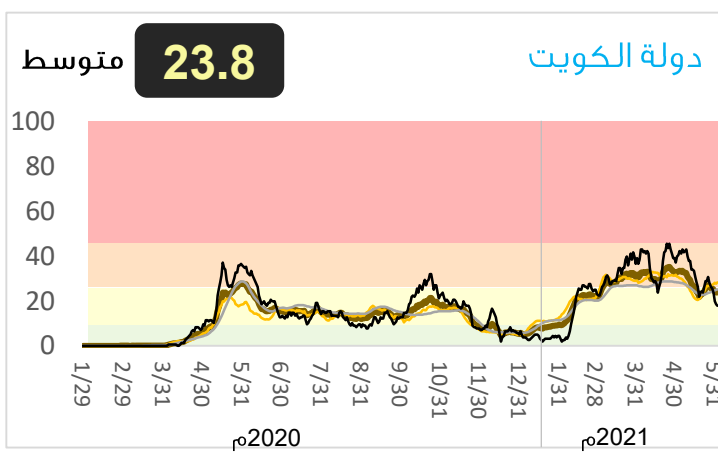
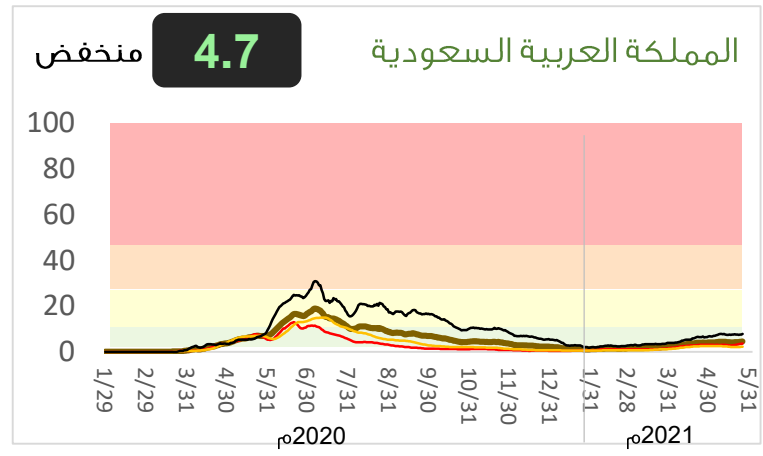
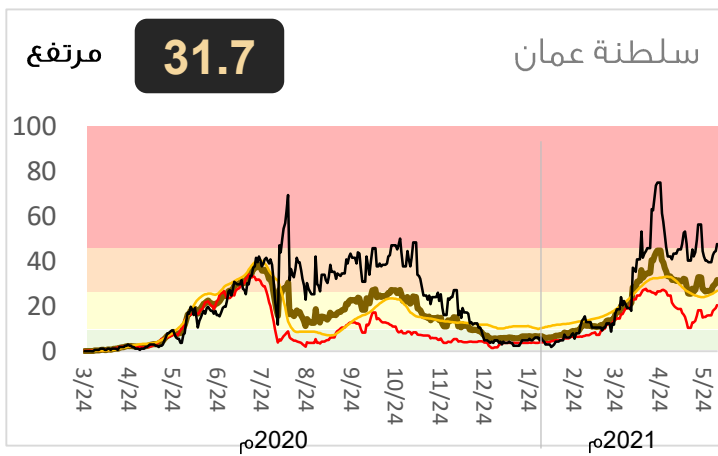
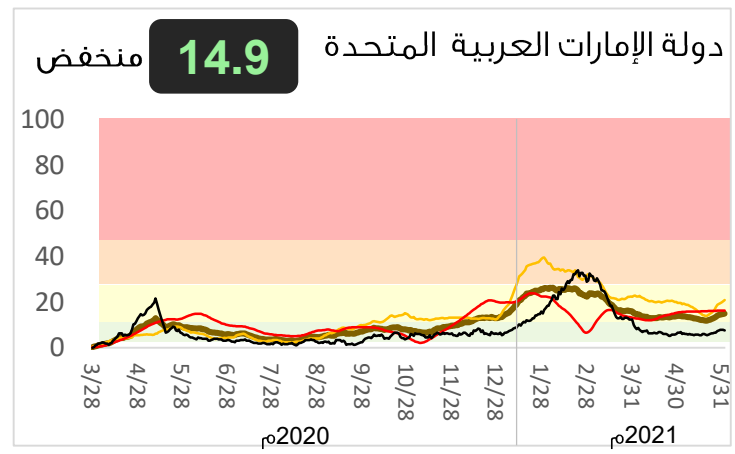
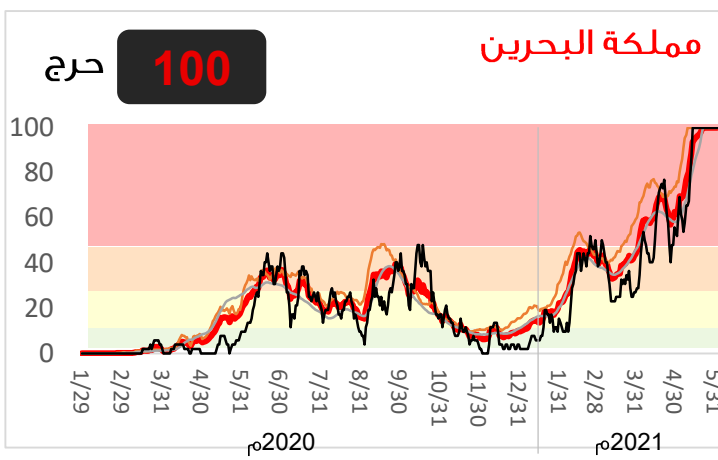
منحنى حدة جائحة كوفيد-19 في مجلس التعاون حتى 2 يونيو 2021م



15.5

متوسط

منحنى حدة جائحة كوفيد-19 في دول مجلس التعاون للفترة 29 يناير 2020م - 2 يونيو 2021م



المقياس (نقطة):
0-14 (منخفض) 15-29 (متوسط) 30-49 (مرتفع) 50-100 (حرج)

مؤشر حدة جائحة كوفيد – 19 لدول مجلس التعاون الخليجي

يهدف مؤشر حدة جائحة كوفيد – 19 لدول مجلس التعاون الخليجي المقترح إلى توفير مقياس موجز يومي يكون قابلاً للمقارنة بين دول مجلس التعاون الخليجي وعلى مستوى المجلس ككتل. يستهدف المؤشر طيفاً واسعاً من المستخدمين بما فيهم صناع القرار من خلال توفير مقياس بسيط بشأن الاتجاه والحجم النسبي للجائحة ، أي مدى حدة الوضع اليومي.

يتكون المؤشر من ثلاثة أبعاد فرعية (متغيرات) لتطور حدة الجائحة من خلال دمج البيانات اليومية عن الاصابات المؤكدة والجديدة والوفيات الجديدة والحالات النشطة الحالية في مؤشر واحد.

سيساهم هذا المؤشر المركب في تحديد اتجاه الجائحة لرفد صانعي السياسات بمقياس حدة واحد يسهل تفسيره، وعليه فإنه من المؤمل أن يدعم المؤشر المقترح عملية صنع القرار وتحديد الأولويات في المرحلة القادمة.

المؤشر لا يقيس بشكل مباشر التدابير التي تقوم بها الدول، ولكنه في المقابل يعكس تلك التدابير ضمناً في التأثير على الأقل على احد من المكونات الثلاثة للمؤشر: منع الحالات الجديدة (القيود، التطعيم) أو تقليل الحالات النشطة والوفيات من خلال رعاية طبية أفضل (علاجات جديدة ، وحدة العناية المركزة). وبهذا المعنى ، يمكن استخدام المؤشر كأحد الأدوات القياسية المستخدمة في تقييم فعالية السياسات المتخذة تجاه التصدي للجائحة وتخفيف تداعياتها.