

"تقرير أسبوعي"



إحصاءات كوفيد-19 في دول مجلس التعاون حتى 26 مايو 2021م

مستجدات كوفيد-19 في مجلس التعاون

إجمالي اللقاحات في دول مجلس التعاون حتى 26 مايو 2021م⁽¹⁾



31.2 مليون جرعة

نسبة الحالات
الحرجة من
إجمالي الحالات
النشطة

2.5%⁽³⁾

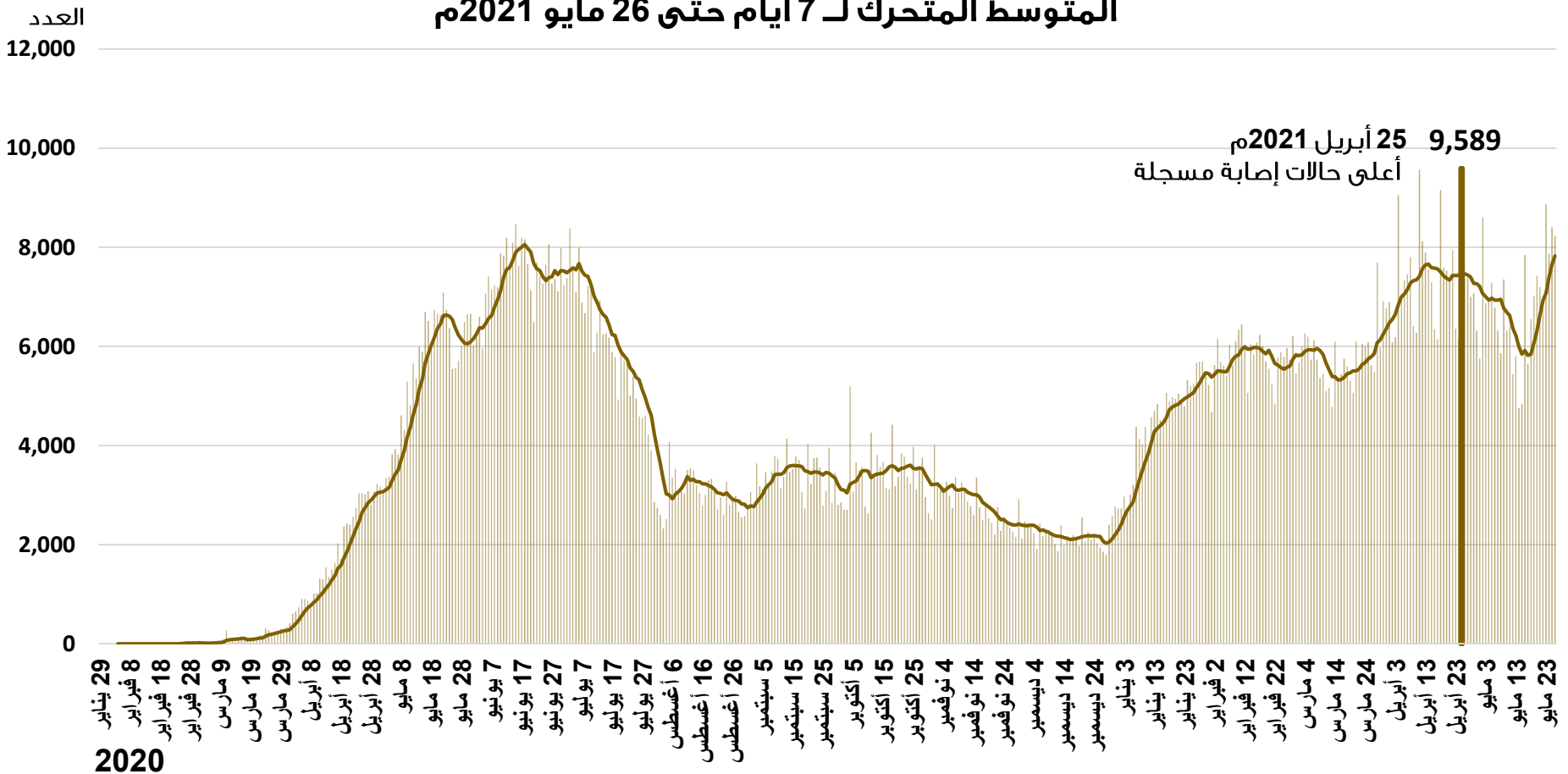


فحص
مختبر

78.4 مليون⁽²⁾



المنحنى الوبائي للإصابات اليومية المؤكدة لكوفيد-19 في مجلس التعاون
المتوسط المتحرك لـ 7 أيام حتى 26 مايو 2021م



(1) تمثل البيانات عدد جرعات لقاحات كوفيد-19 المعطاة، وليس عدد الأشخاص الذين تم تطعيمهم. نظراً لأن معظم اللقاحات تتطلب جرعتين والعديد من البلدان لديها جداول زمنية مختلفة لتقديم الجرعة الثانية، عليه فإنه لا يمكن أن يتم التعرف من هذه البيانات عن عدد الأشخاص الذين تلقوا الجرعتين.

(2) بيانات سلطنة عمان غير متوفرة

(3) بيانات دولة الإمارات العربية المتحدة غير متوفرة

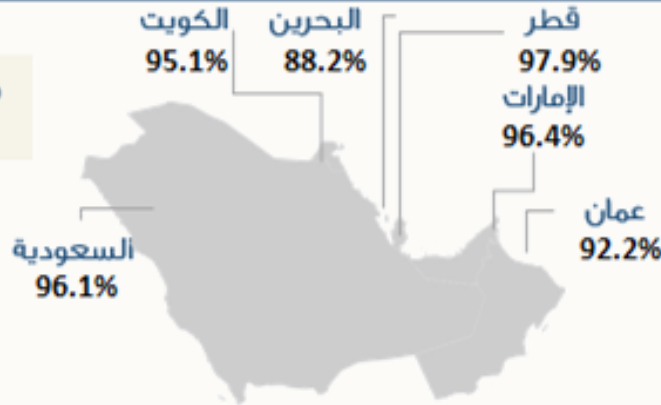
مستجدات كوفيد -19 في مجلس التعاون

26 مايو 2021م

الإجمالي 1,964,584 الإصابات المؤكدة | 1,864,601 حالات التعافي | 14,434 حالات الوفاة | 31,163,043 اللقاحات المعطاة

نسبة حالات التعافي من إجمالي الإصابات المؤكدة (%)

مجلس التعاون
94.9%



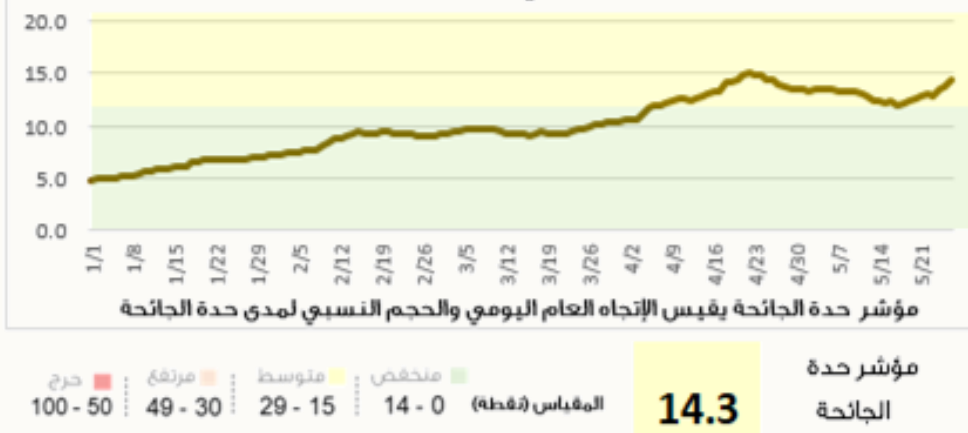
الإصابات المؤكدة (اليومية) 8,228



حالات الوفاة (اليومية) 53



مؤشر حدة كوفيد-19 في مجلس التعاون خلال 2021م




The Severity Index measures the daily direction and relative magnitude of severity

مؤشر حدة الجائحة يقيس الاتجاه العام اليومي والحجم النسبي لمدى حدة الجائحة

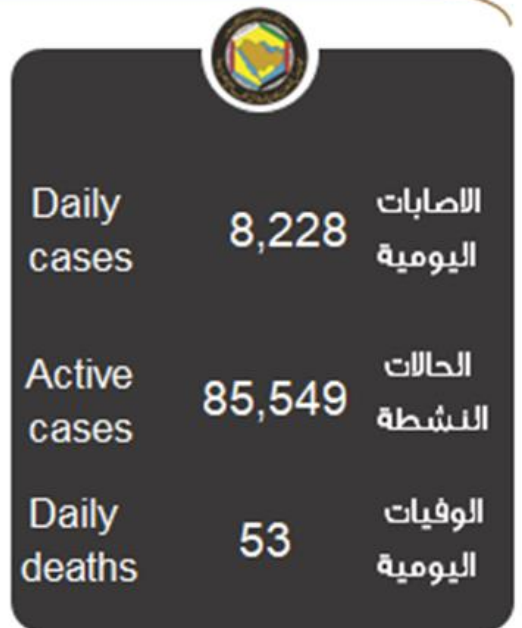

مؤشر حدة جائحة كوفيد-19 في دول مجلس التعاون
GCC COVID-19 Severity Index

التغير مقارنة باليوم السابق (%)
Change from previous day (%)

المقياس (نقطة)
Scale (point)



26 مايو 2021م

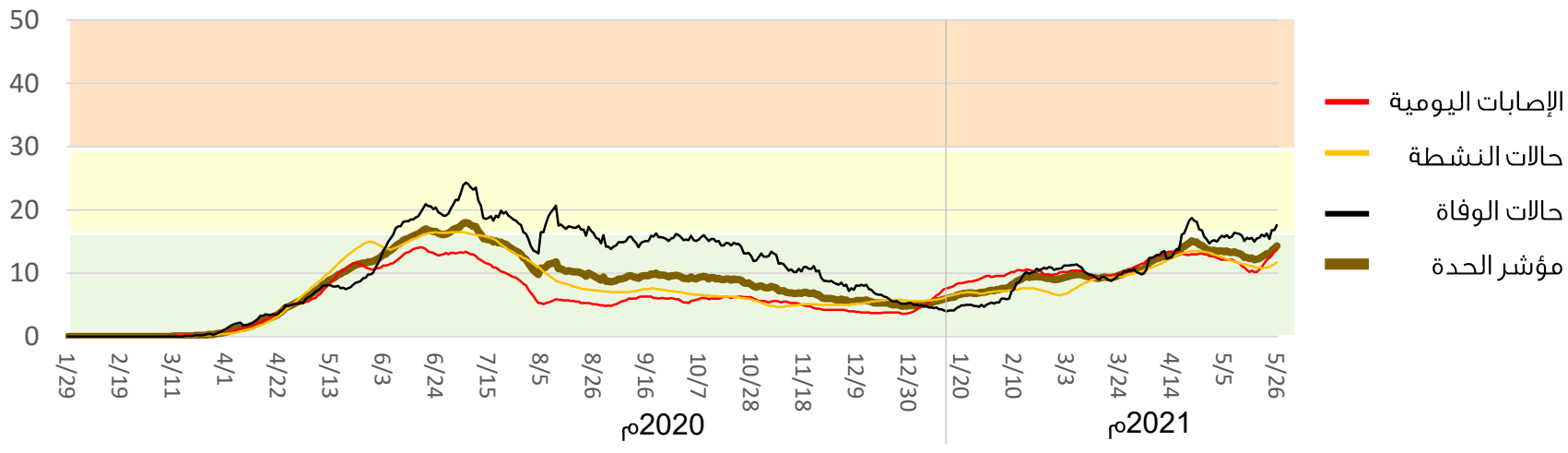


مستجدات كوفيد-19 في مجلس التعاون

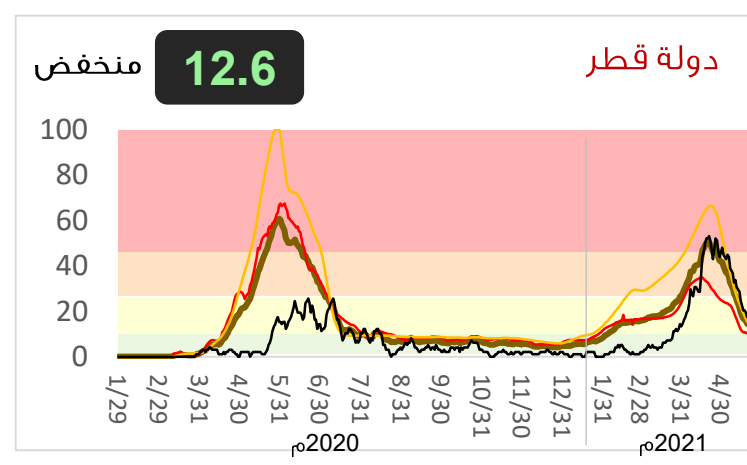
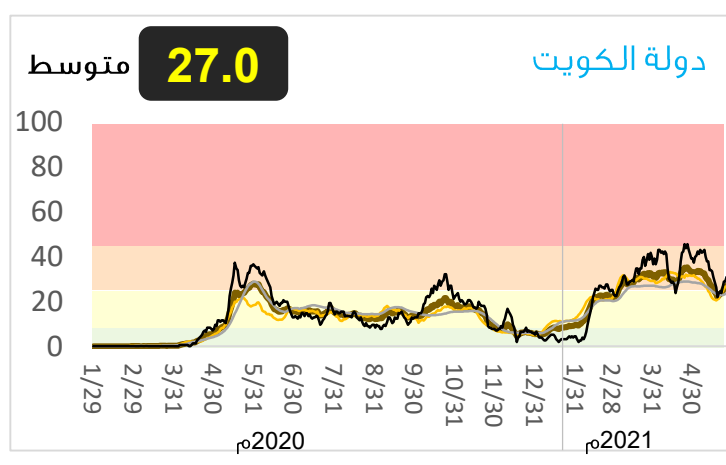
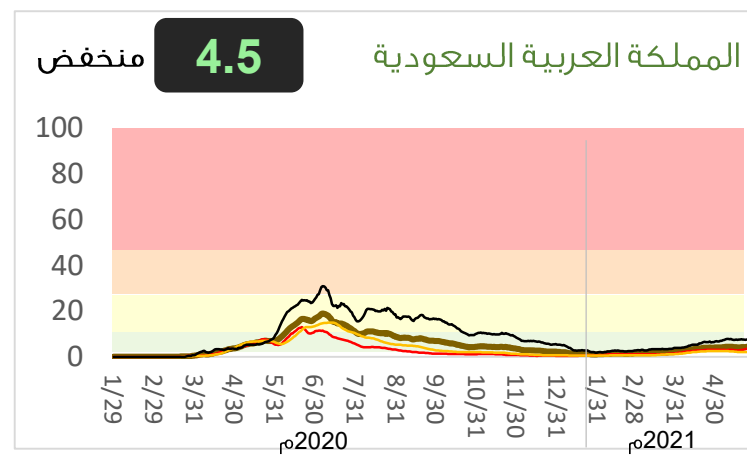
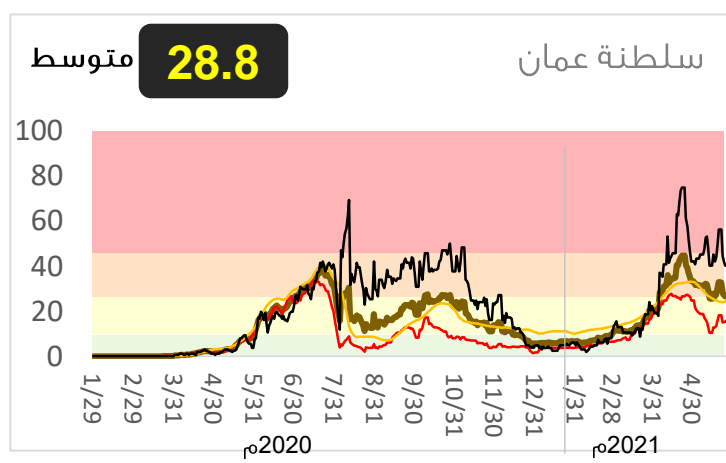
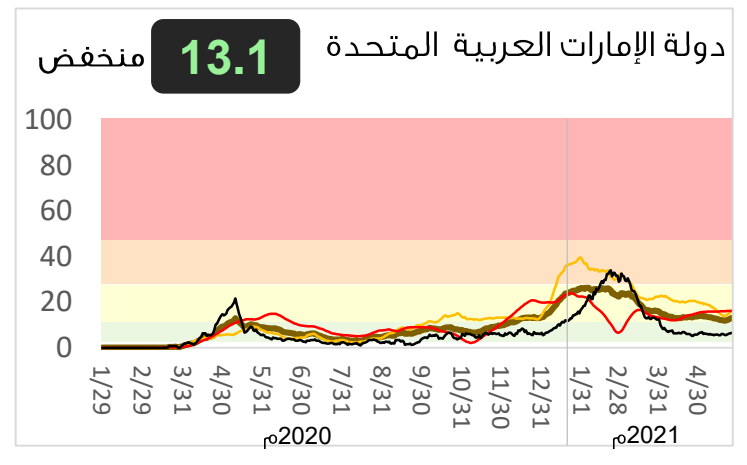
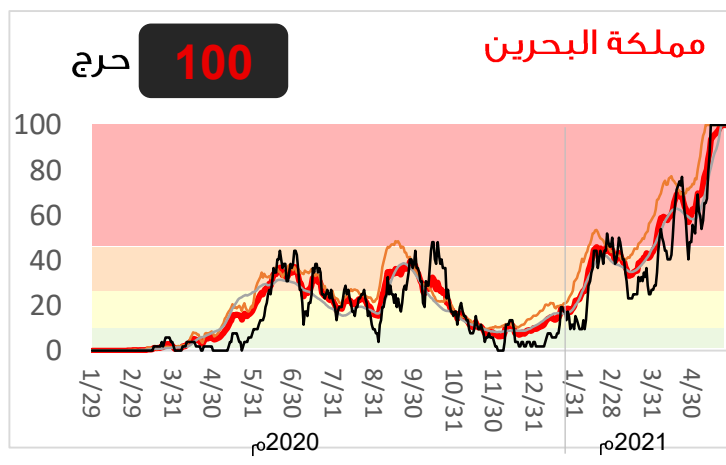
مؤشر حدة جائحة كوفيد-19 في دول مجلس التعاون حتى 26 مايو 2021م

مجلس التعاون

14.3
منخفض



دول مجلس التعاون



المقياس (نقطة):
0-14 (منخفض) 15-29 (متوسط) 30-49 (مرتفع) 50-100 (حرج)

مؤشر حدة جائحة كوفيد - 19 لدول مجلس التعاون الخليجي

يهدف مؤشر حدة جائحة كوفيد - 19 لدول مجلس التعاون الخليجي المقترح إلى توفير مقياس موجز يومي يكون قابلاً للمقارنة بين دول مجلس التعاون الخليجي وعلى مستوى المجلس ككتل. يستهدف المؤشر طيفاً واسعاً من المستخدمين بما فيهم صناع القرار من خلال توفير مقياس بسيط بشأن الاتجاه والحجم النسبي للجائحة ، أي مدى حدة الوضع اليومي.

يتكون المؤشر من ثلاثة أبعاد فرعية (متغيرات) لتطور حدة الجائحة من خلال دمج البيانات اليومية عن الاصابات المؤكدة والجديدة والوفيات الجديدة والحالات النشطة الحالية في مؤشر واحد.

سيساهم هذا المؤشر المركب في تحديد اتجاه الجائحة لرفد صانعي السياسات بمقياس حدة واحد يسهل تفسيره، وعليه فإنه من المؤمل أن يدعم المؤشر المقترح عملية صنع القرار وتحديد الأولويات في المرحلة القادمة.

المؤشر لا يقيس بشكل مباشر التدابير التي تقوم بها الدول، ولكنه في المقابل يعكس تلك التدابير ضمناً في التأثير على الأقل على احد من المكونات الثلاثة للمؤشر: منع الحالات الجديدة (القيود، التطعيم) أو تقليل الحالات النشطة والوفيات من خلال رعاية طبية أفضل (علاجات جديدة ، وحدة العناية المركزة). وبهذا المعنى ، يمكن استخدام المؤشر كأحد الأدوات القياسية المستخدمة في تقييم فعالية السياسات المتخذة تجاه التصدي للجائحة وتخفيف تداعياتها.