


"تقرير أسبوعي"



# إحصاءات كوفيد-19 في دول مجلس التعاون

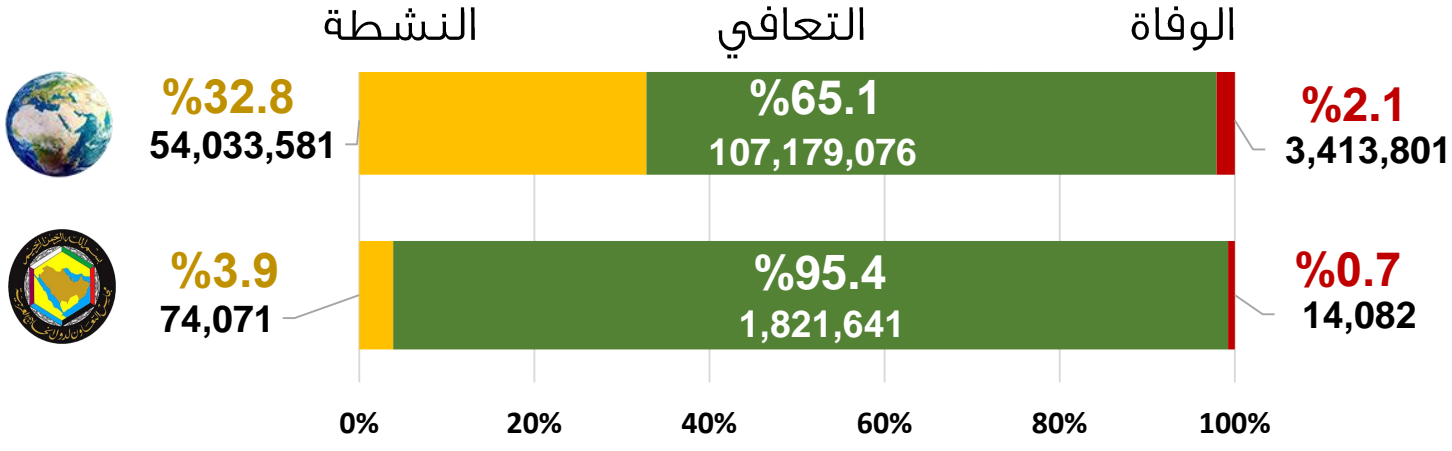
حتى  
19 مايو 2021م

# كوفيد-19 في مجلس التعاون

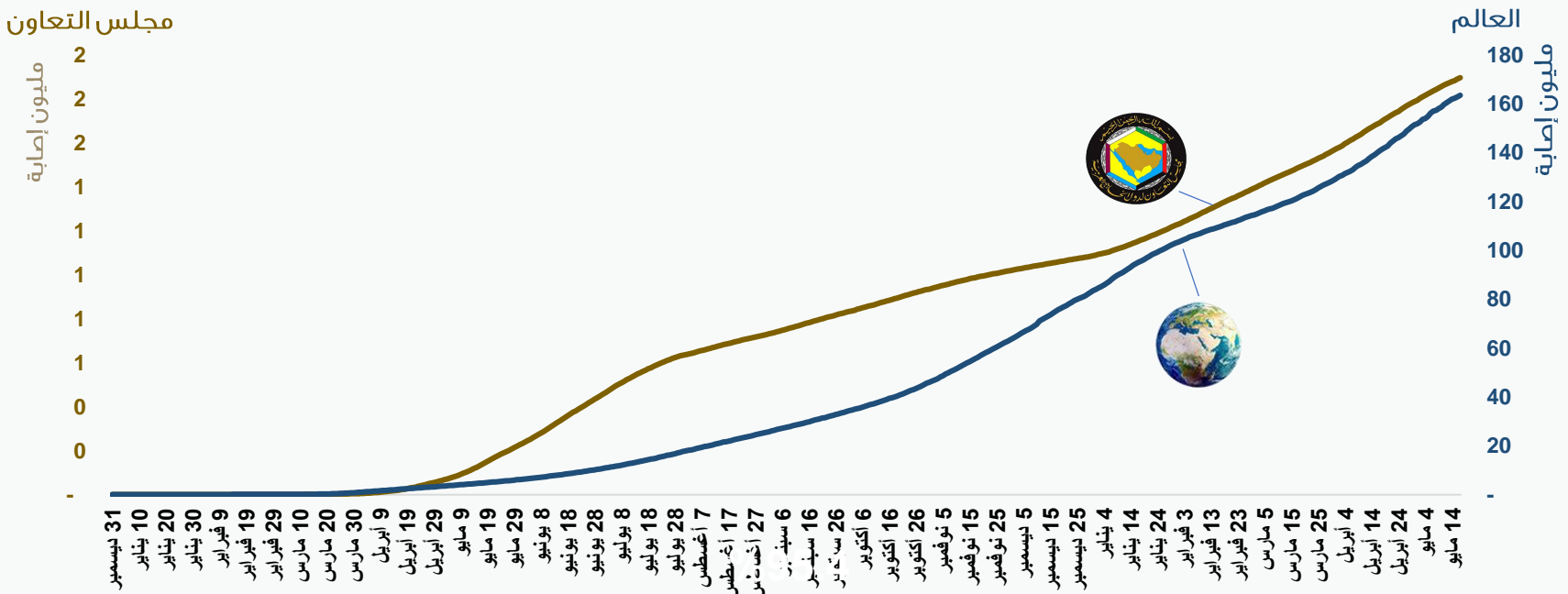


(1) الإصابات  
المؤكدة  
بكوفيد-19

(2) مستجدات  
كوفيد-19 من  
إجمالي الإصابات  
المؤكدة (%)




## (3) تطور إجمالي الإصابات بكوفيد-19 حتى 17 مايو 2021م



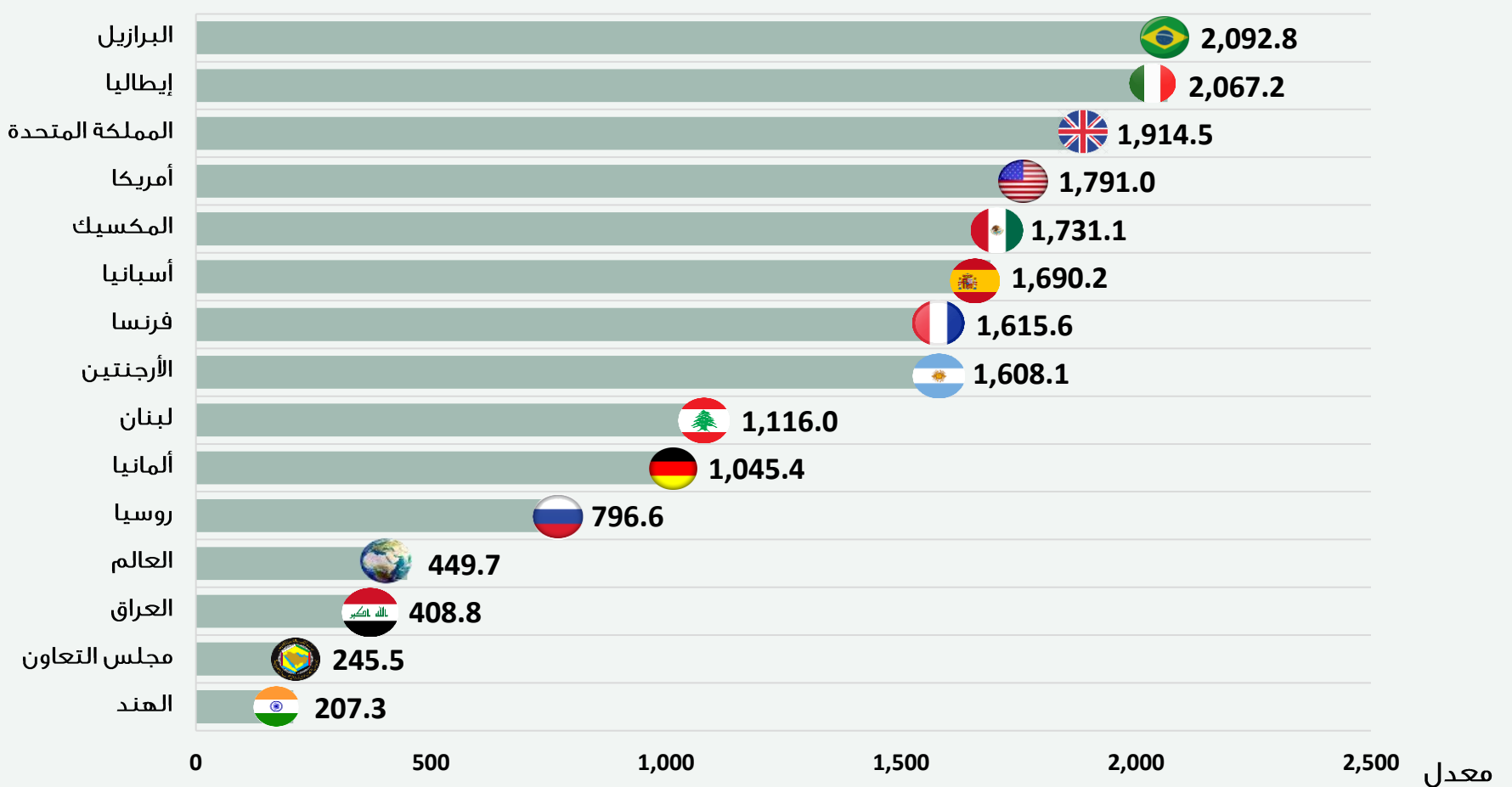
(4) نسب حالات التعافي من إجمالي الإصابات المؤكدة (%) في مجلس التعاون وبعض دول العالم

حتى 17 مايو 2021م

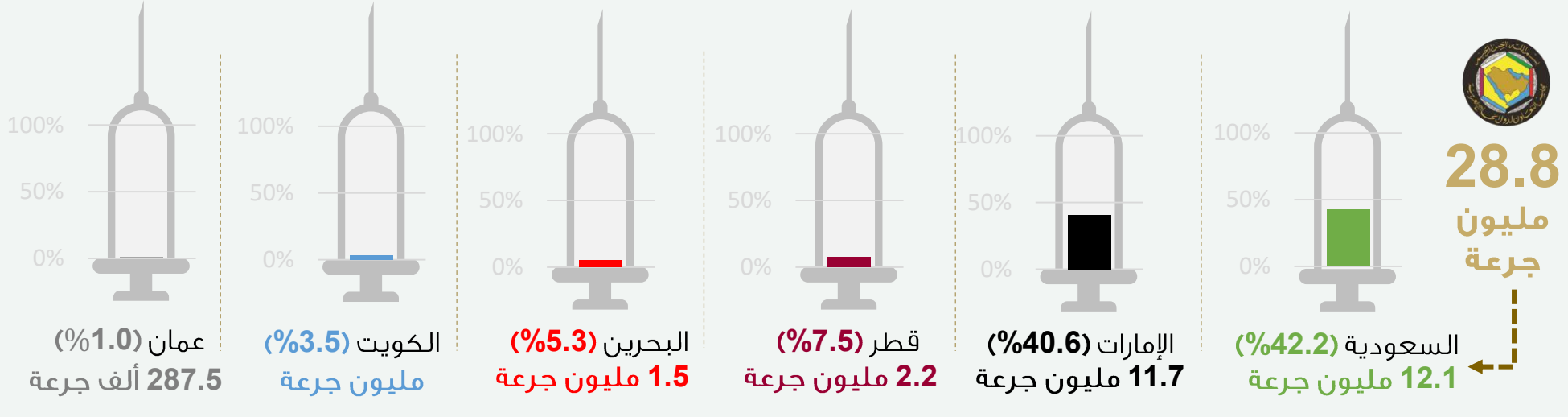


(5) معدل الوفيات لكل مليون من السكان في مجلس التعاون وبعض دول العالم

حتى 19 مايو 2021م



## (6) نسبة (%) اللقاحات المعطاه في دول مجلس التعاون من إجمالي اللقاحات في مجلس التعاون حتى 19 مايو 2021<sup>(1)</sup>

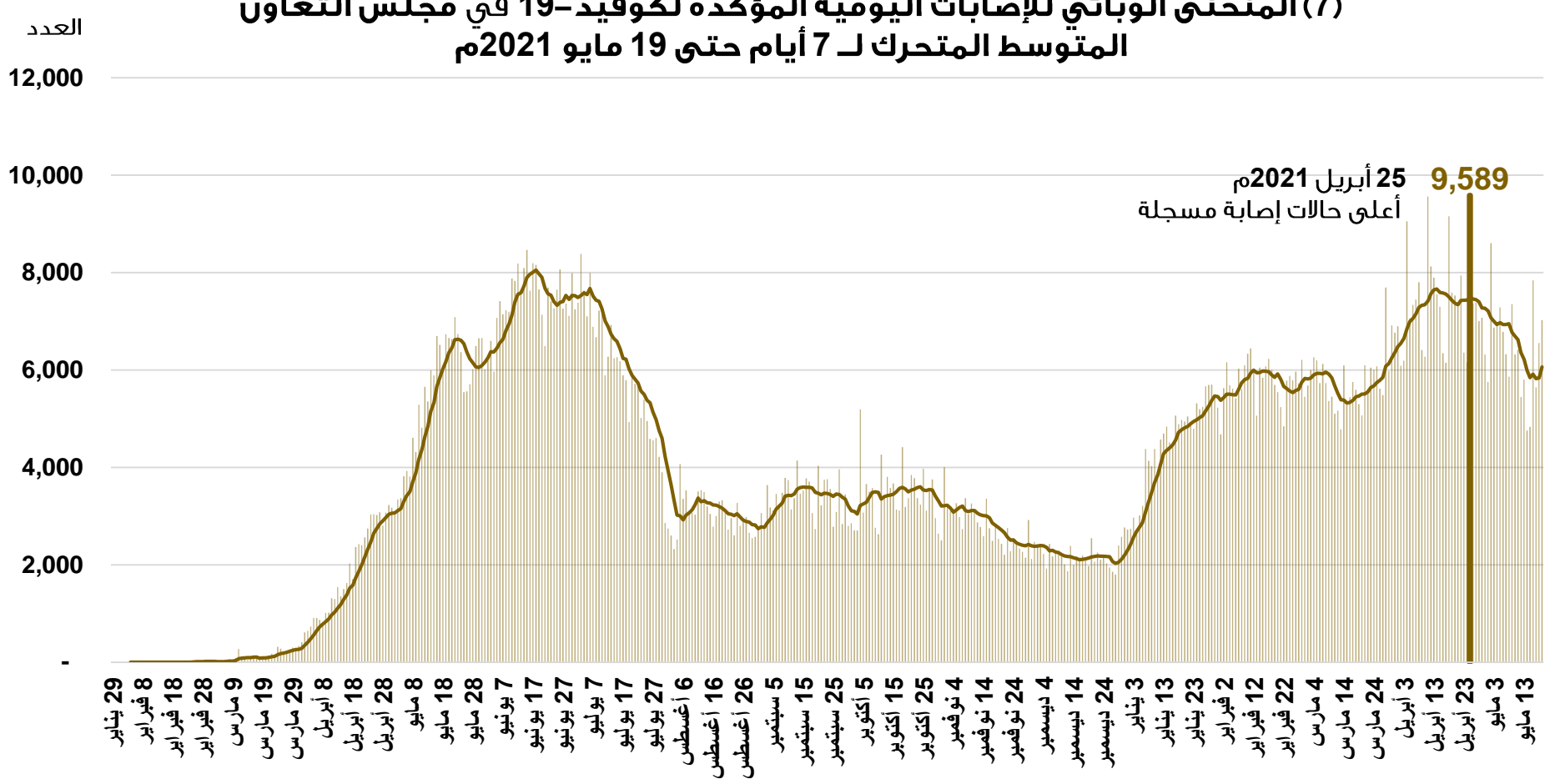


**50.2%**  
متوسط عدد الجرعات المعطاة لكل 100 من السكان في دول المجلس

**3.0%**<sup>(2)</sup>  
نسبة الحالات الحرجة من إجمالي الحالات النشطة

**77 مليون**  
فحص مختبر

## (7) المنحنى الوبائي للإصابات اليومية المؤكدة لكوفيد-19 في مجلس التعاون المتوسط المتحرك لـ 7 أيام حتى 19 مايو 2021

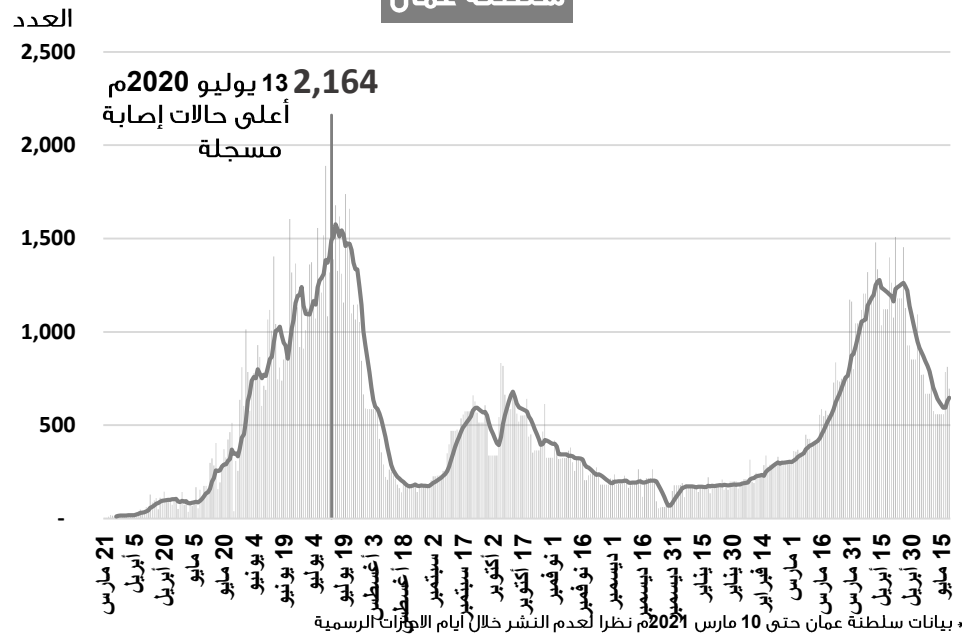


(1) تمثل البيانات عدد جرعات لقاحات كوفيد-19 المعطاة، وليس عدد الأشخاص الذين تم تطعيمهم. نظراً لأن معظم اللقاحات تتطلب جرعتين والعديد من البلدان لديها جداول زمنية مختلفة لتقديم الجرعة الثانية، عليه فإنه لا يمكن أن يتم التعرف من هذه البيانات عن عدد الأشخاص الذين تلقوا الجرعتين.

(2) بيانات دولة الإمارات العربية المتحدة غير متوفرة

## (8) المنحنى الوبائي للإصابات اليومية المؤكدة لكوفيد-19 في دول مجلس التعاون حتى 19 مايو 2021م المتوسط المتحرك لـ 7 أيام

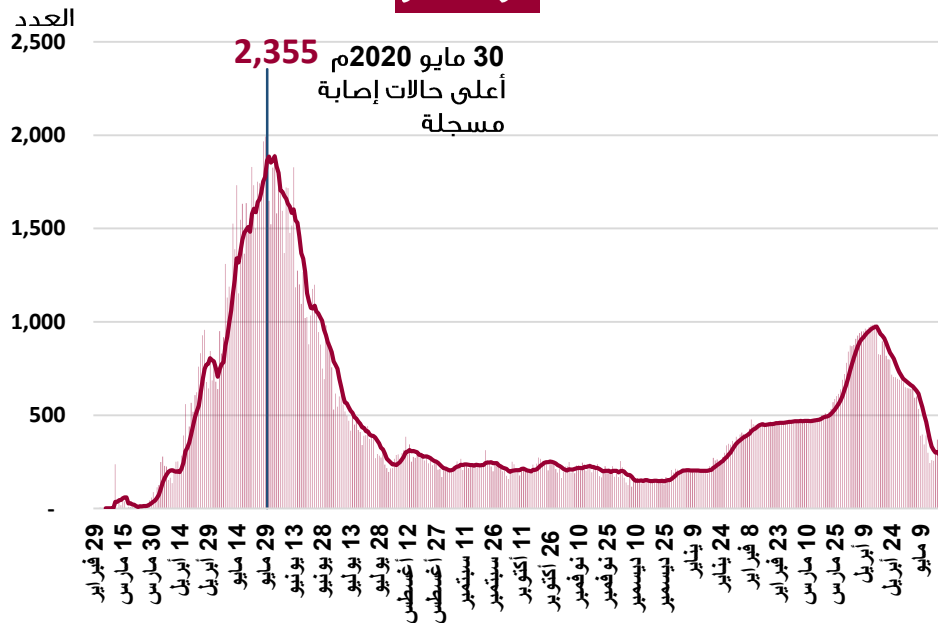
### سلطنة عمان



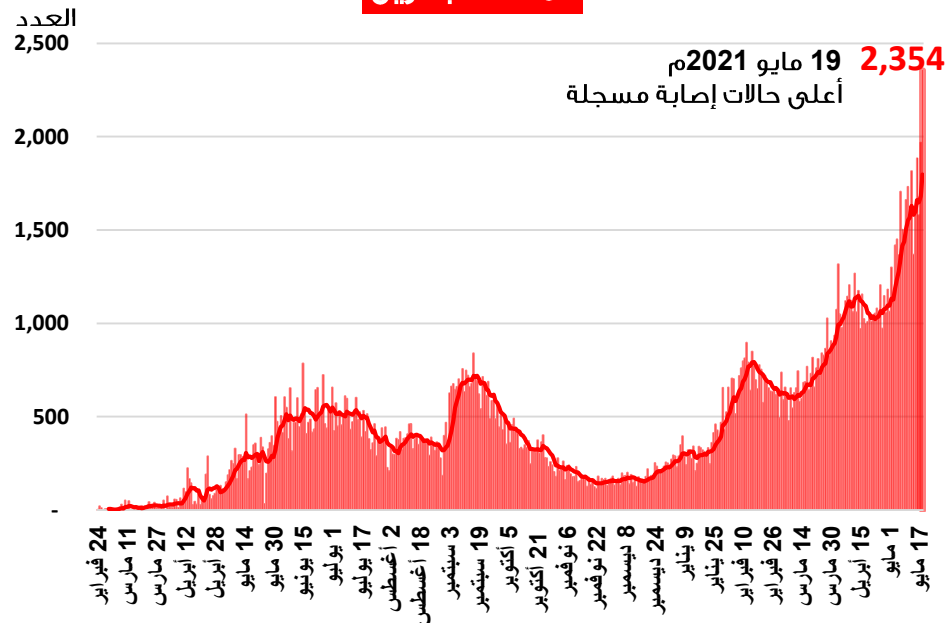
### الإمارات العربية المتحدة



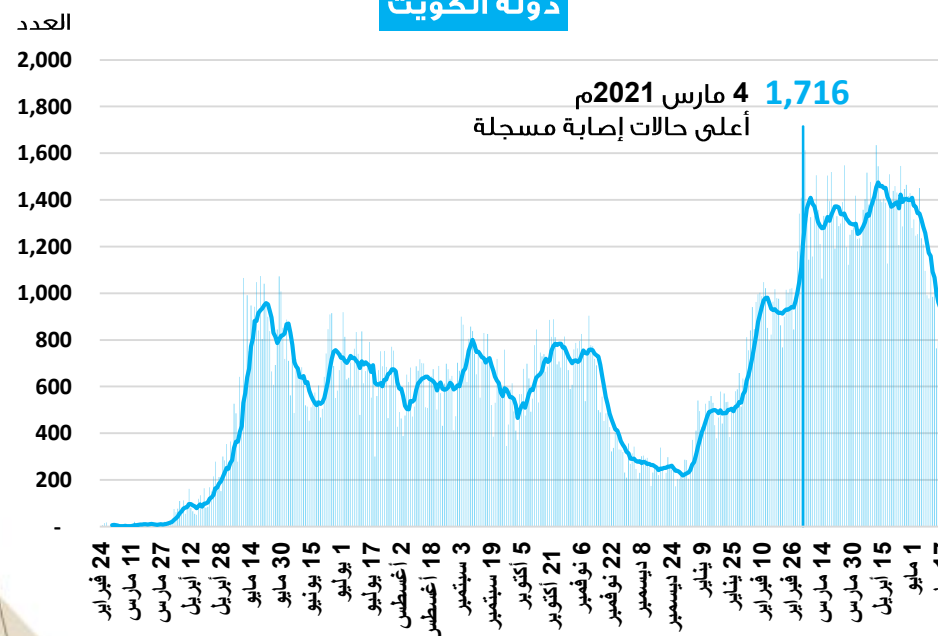
### دولة قطر



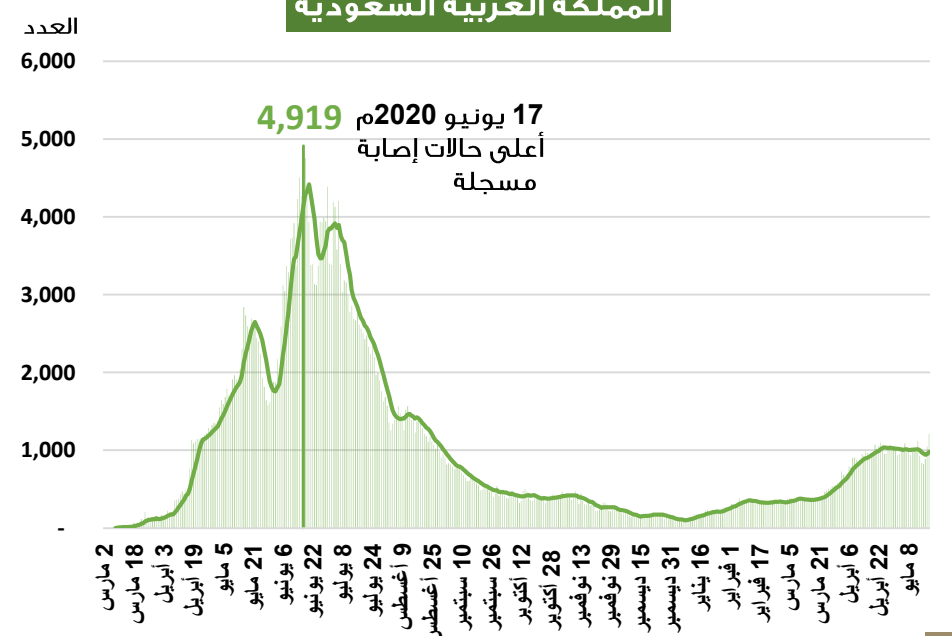
### مملكة البحرين



### دولة الكويت

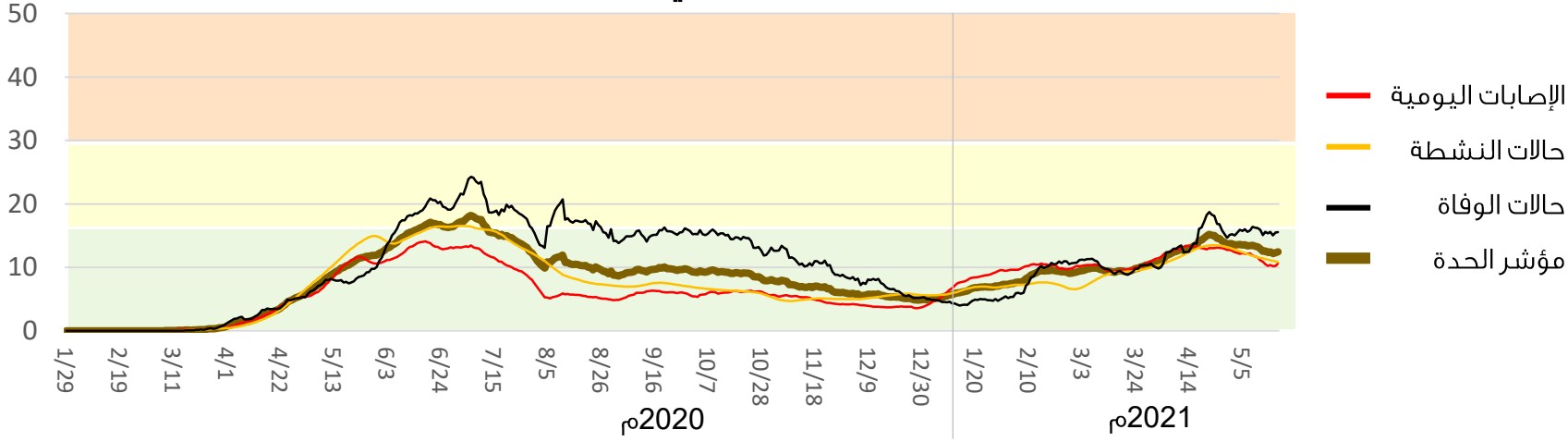


### المملكة العربية السعودية

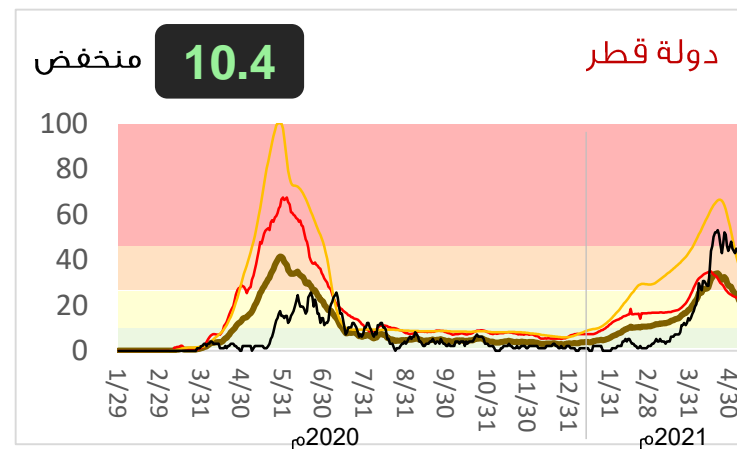
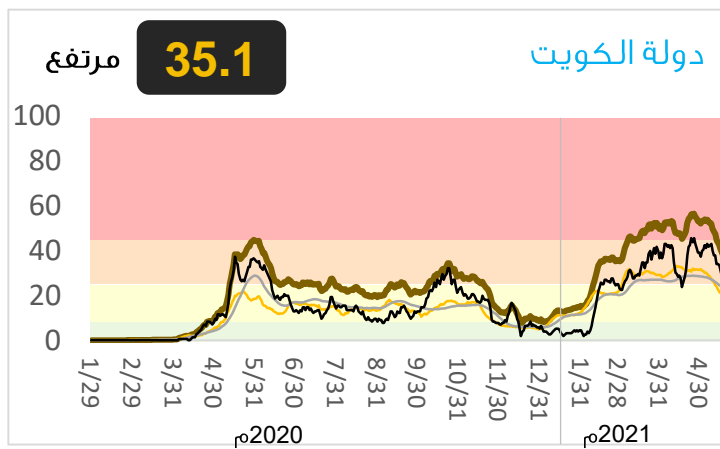
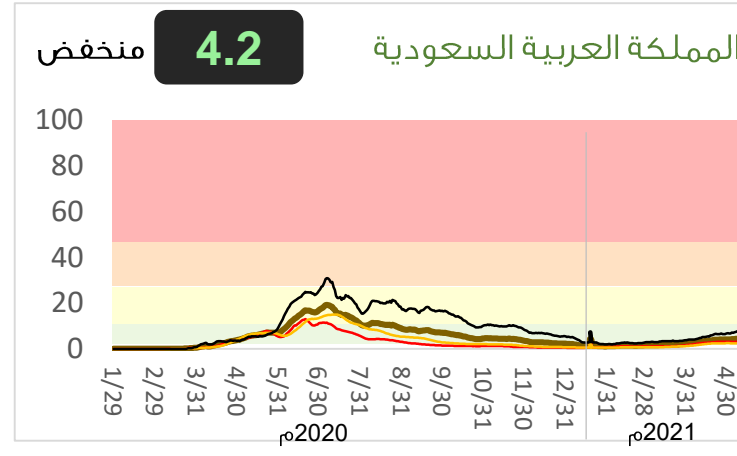
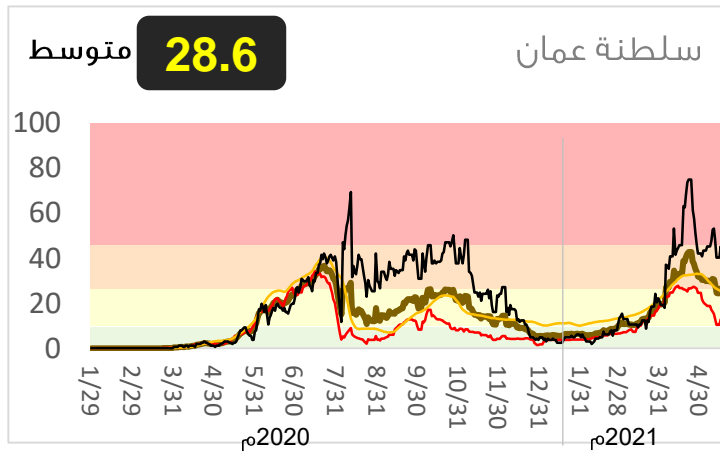
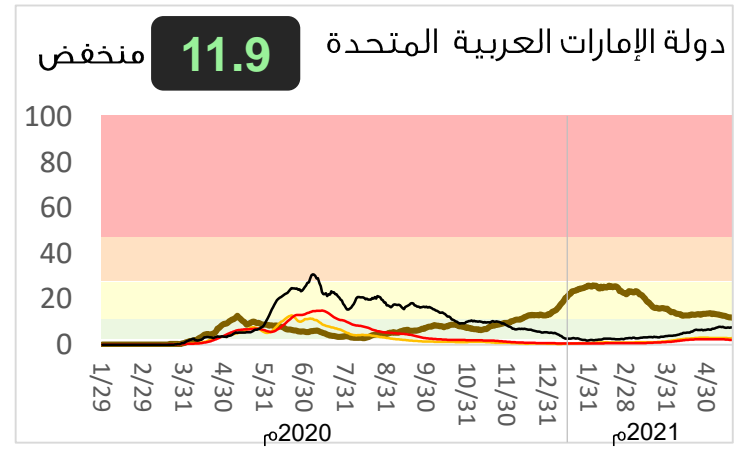
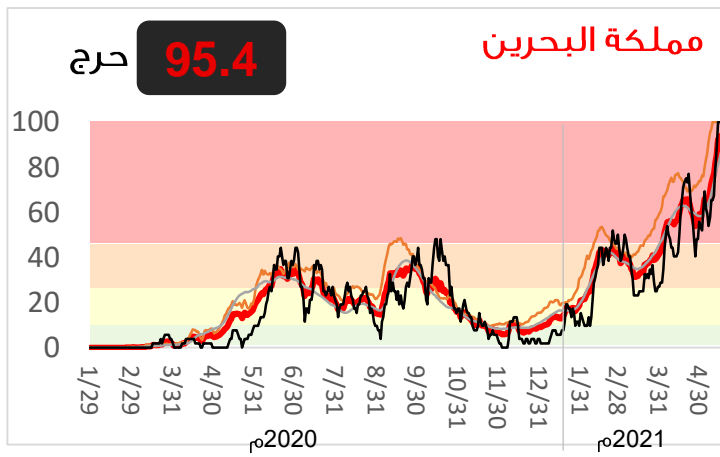


## مؤشر حدة جائحة كوفيد-19 في دول مجلس التعاون -19 مايو 2021م

(9) منحني حدة جائحة كوفيد-19 في مجلس التعاون حتى 19 مايو 2021م



(10) منحني حدة جائحة كوفيد-19 في دول مجلس التعاون للفترة 29 يناير 2020م -19 مايو 2021م



المقياس (نقطة): 0-14 (منخفض) 15-29 (متوسط) 30-49 (مرتفع) 50-100 (حرج)

## مؤشر حدة جائحة كوفيد – 19 لدول مجلس التعاون الخليجي

يهدف مؤشر حدة جائحة كوفيد – 19 لدول مجلس التعاون الخليجي المقترح إلى توفير مقياس موجز يومي يكون قابلاً للمقارنة بين دول مجلس التعاون الخليجي وعلى مستوى المجلس ككتل. يستهدف المؤشر طيفاً واسعاً من المستخدمين بما فيهم صناع القرار من خلال توفير مقياس بسيط بشأن الاتجاه والحجم النسبي للجائحة ، أي مدى حدة الوضع اليومي.

يتكون المؤشر من ثلاثة أبعاد فرعية (متغيرات) لتطور حدة الجائحة من خلال دمج البيانات اليومية عن الاصابات المؤكدة والجديدة والوفيات الجديدة والحالات النشطة الحالية في مؤشر واحد.

سيساهم هذا المؤشر المركب في تحديد اتجاه الجائحة لرفد صانعي السياسات بمقياس حدة واحد يسهل تفسيره، وعليه فإنه من المؤمل أن يدعم المؤشر المقترح عملية صنع القرار وتحديد الأولويات في المرحلة القادمة.

المؤشر لا يقيس بشكل مباشر التدابير التي تقوم بها الدول، ولكنه في المقابل يعكس تلك التدابير ضمناً في التأثير على الأقل على احد من المكونات الثلاثة للمؤشر: منع الحالات الجديدة (القيود، التطعيم) أو تقليل الحالات النشطة والوفيات من خلال رعاية طبية أفضل (علاجات جديدة ، وحدة العناية المركزة). وبهذا المعنى ، يمكن استخدام المؤشر كأحد الأدوات القياسية المستخدمة في تقييم فعالية السياسات المتخذة تجاه التصدي للجائحة وتخفيف تداعياتها.