

# إحصاءات كوفيد-19 في دول مجلس التعاون حتى 31 ديسمبر 2020م

التقرير الشهري

# الحالات المؤكدة

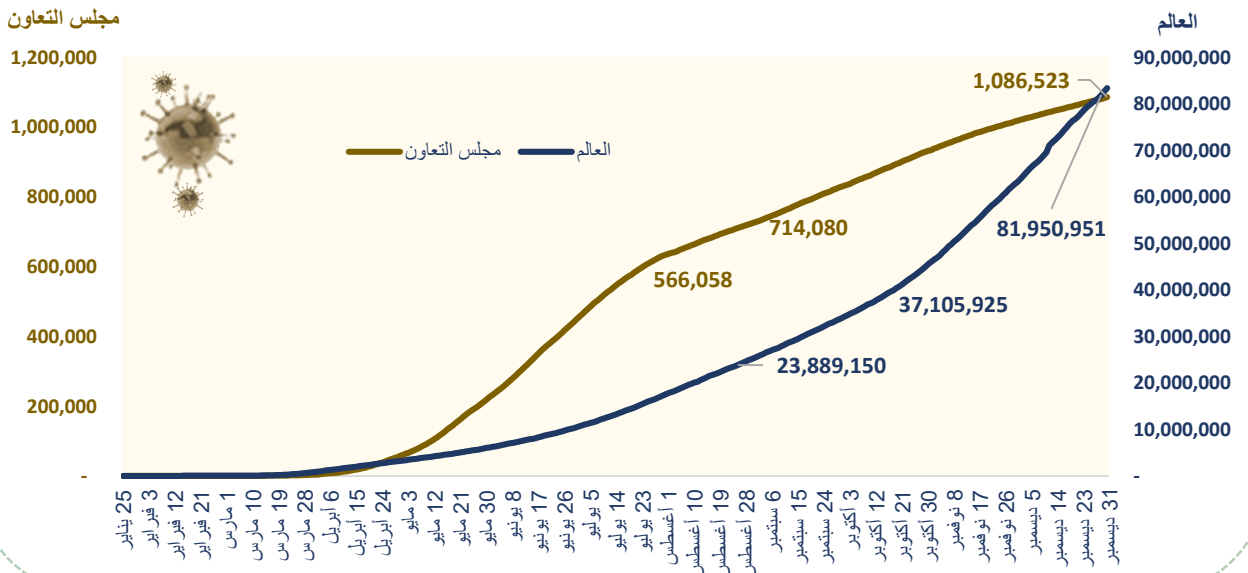




## (1) الحالات المؤكدة بكوفيد-19 في مجلس التعاون والعالم

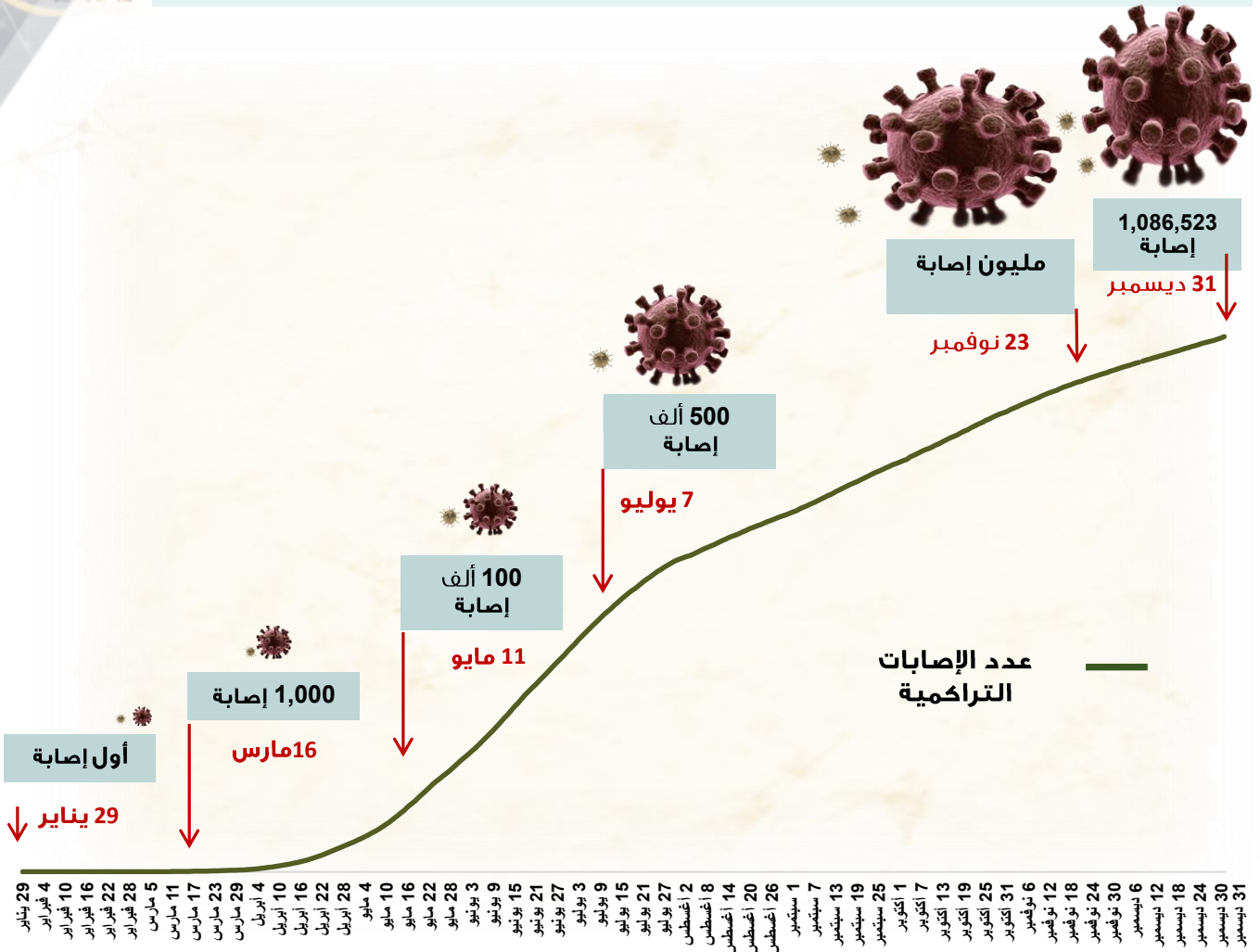


## (2) تطور إجمالي الحالات المؤكدة بكوفيد-19 في دول مجلس التعاون والعالم

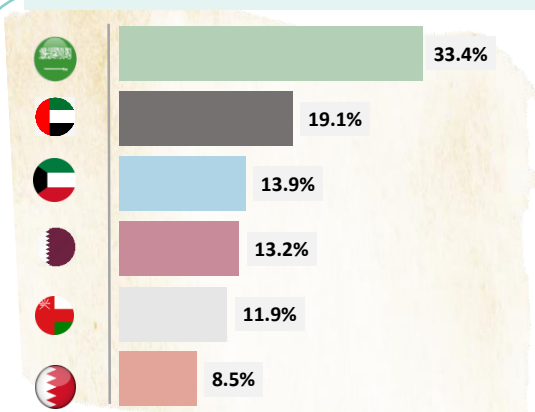




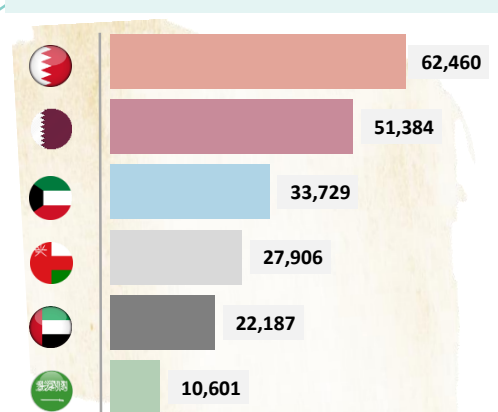
### (3) تضاعف عدد الحالات المؤكدة بكوفيد-19 في دول مجلس التعاون



#### (5) التوزيع النسبي (%) لعدد الحالات المؤكدة بكوفيد-19 في دول مجلس التعاون



#### (4) معدل الإصابات المؤكدة بكوفيد-19 لكل مليون من السكان في دول مجلس التعاون

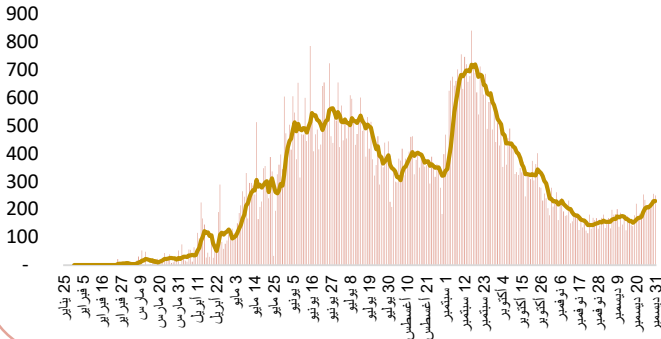




# (6) المنحنى الوبائي لعدد الإصابات اليومية بكوفيد-19 حتى 31 ديسمبر 2020م في دول مجلس التعاون

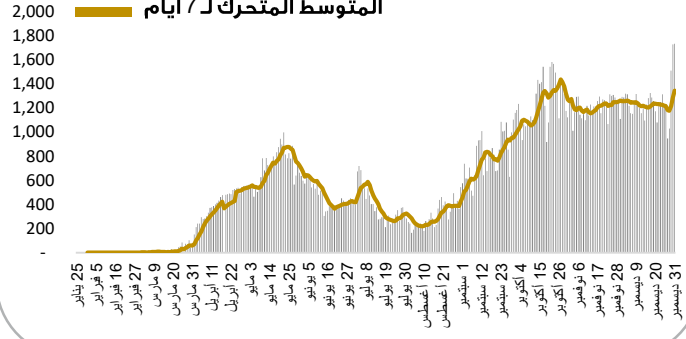
## مملكة البحرين

الإصابات اليومية  
المتوسط المتحرك لـ 7 أيام



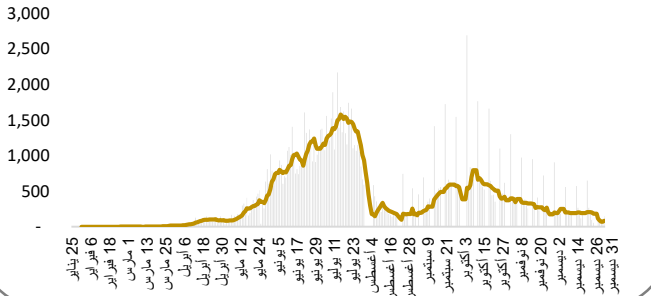
## دولة الإمارات العربية المتحدة

الإصابات اليومية  
المتوسط المتحرك لـ 7 أيام



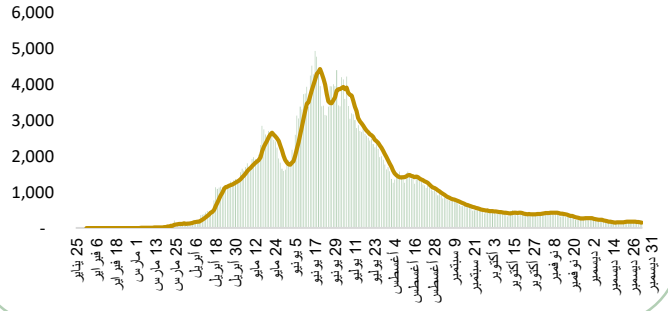
## سلطنة عمان

الإصابات اليومية  
المتوسط المتحرك لـ 7 أيام



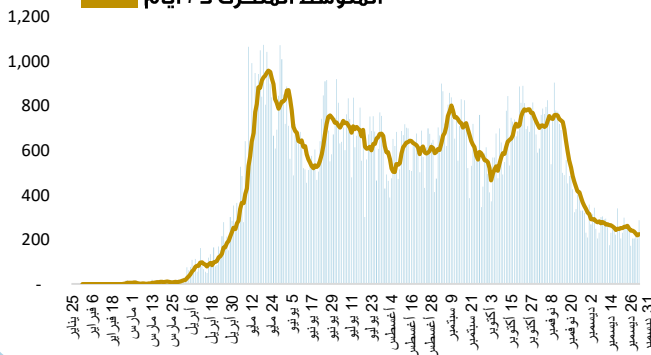
## المملكة العربية السعودية

الإصابات اليومية  
المتوسط المتحرك لـ 7 أيام



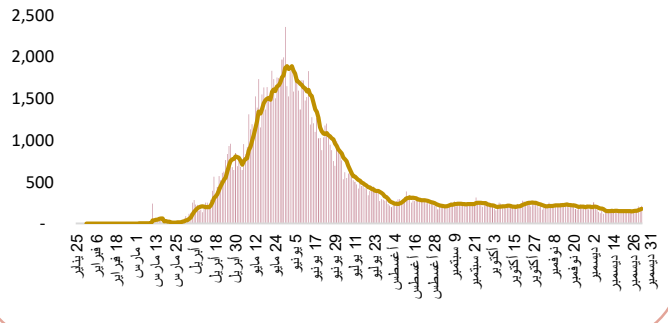
## دولة الكويت

الإصابات اليومية  
المتوسط المتحرك لـ 7 أيام



## دولة قطر

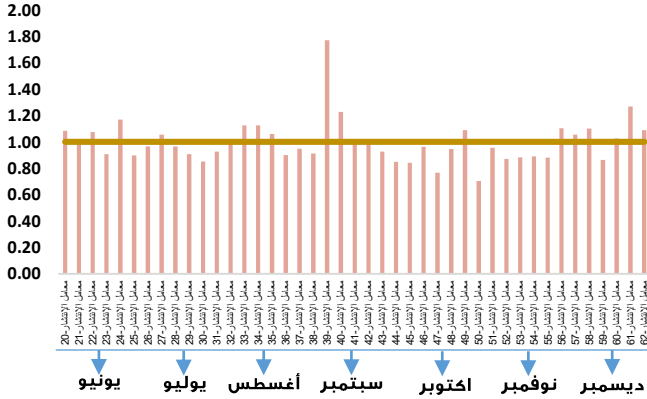
الإصابات اليومية  
المتوسط المتحرك لـ 7 أيام



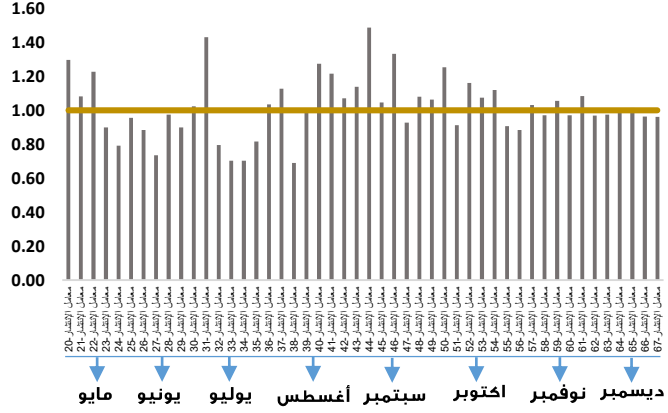


## (7) معامـل الإنتشار R0<sup>(1)</sup> في دول مجلس التعاون

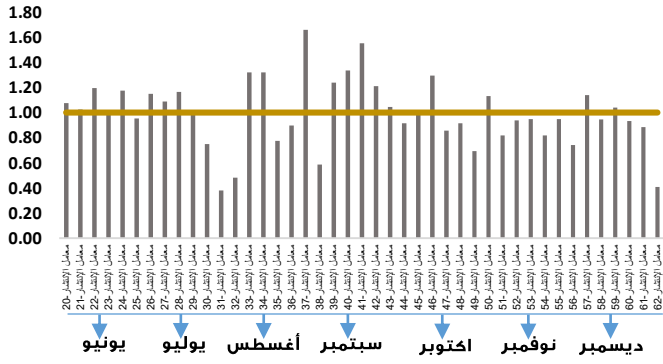
### مملكة البحرين



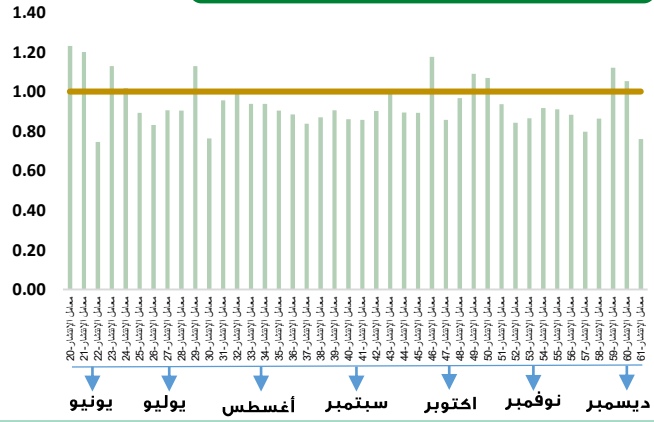
### دولة الإمارات العربية المتحدة



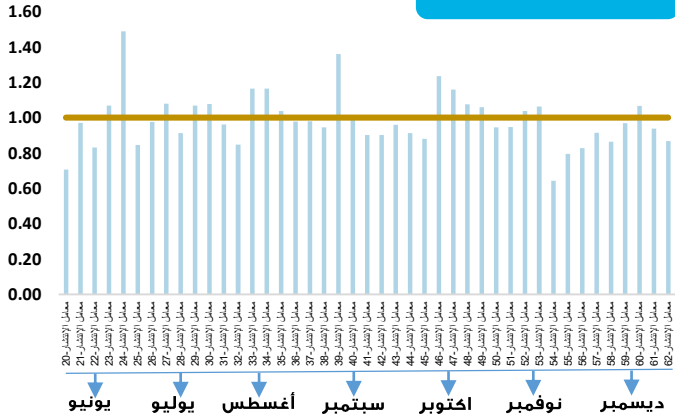
### سلطنة عمان



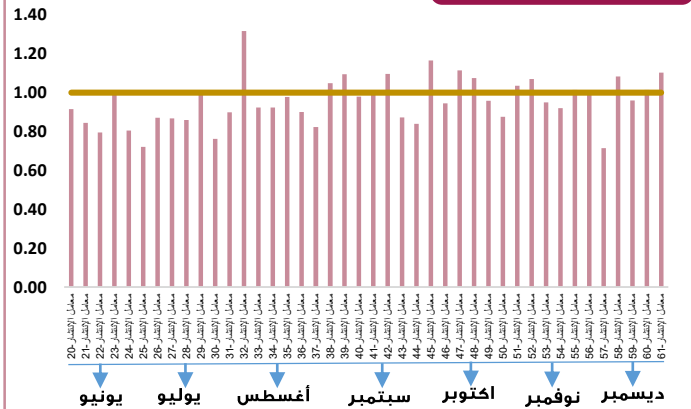
### المملكة العربية السعودية



### دولة الكويت



### دولة قطر



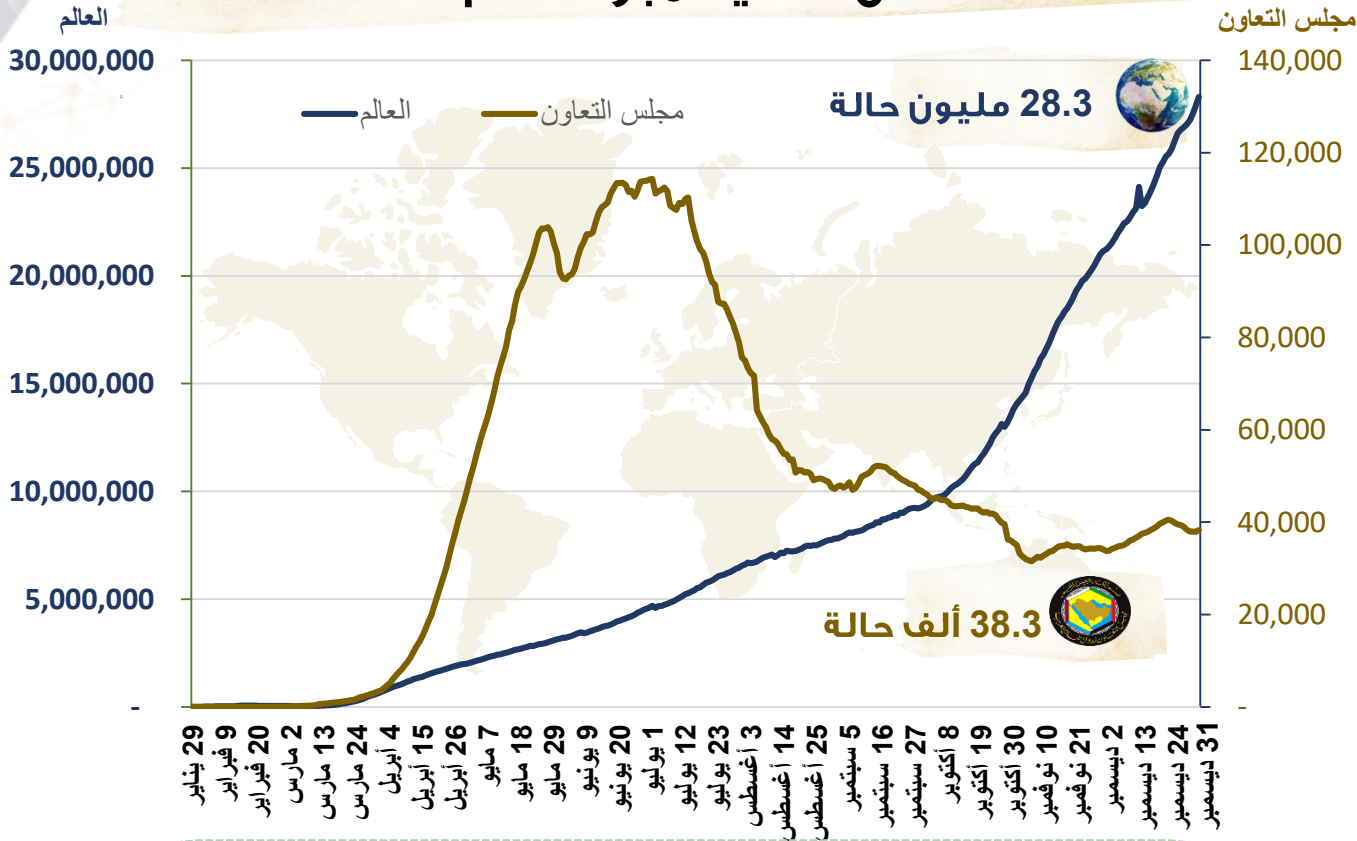
(1) عدد الحالات التي تنتجها حالة واحدة خلال فترة العدوى، بين مجموعة غير مصابة، أو متوسط عدد الأشخاص الذين سينقل لهم شخص مصاب بالفيروس العدوى. حيث إذا كان معامـل الانتشار أعلى من 1، فإن عدد الحالات يزداد بشكل كبير، ولكن إذا كان العدد أقل من 1، فإن انتشار المرض سوف يقلص تدريجياً إلى ان يزول في نهاية المطاف نتيجة لتدابير تحول من انتشاره مثل تطبيق قواعد التباعد الاجتماعي وارتداء الكمامات وغيرها أو وجود لقاح ناجع يقي من خطر الإصابة. ويتم احتسابه بقسمة عدد الحالات المسجلة لـ(5) الأيام الحالية على عدد الحالات المسجلة لـ(5) الأيام السابقة لها.

# الحالات النشطة

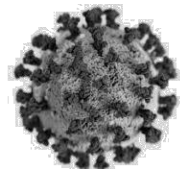
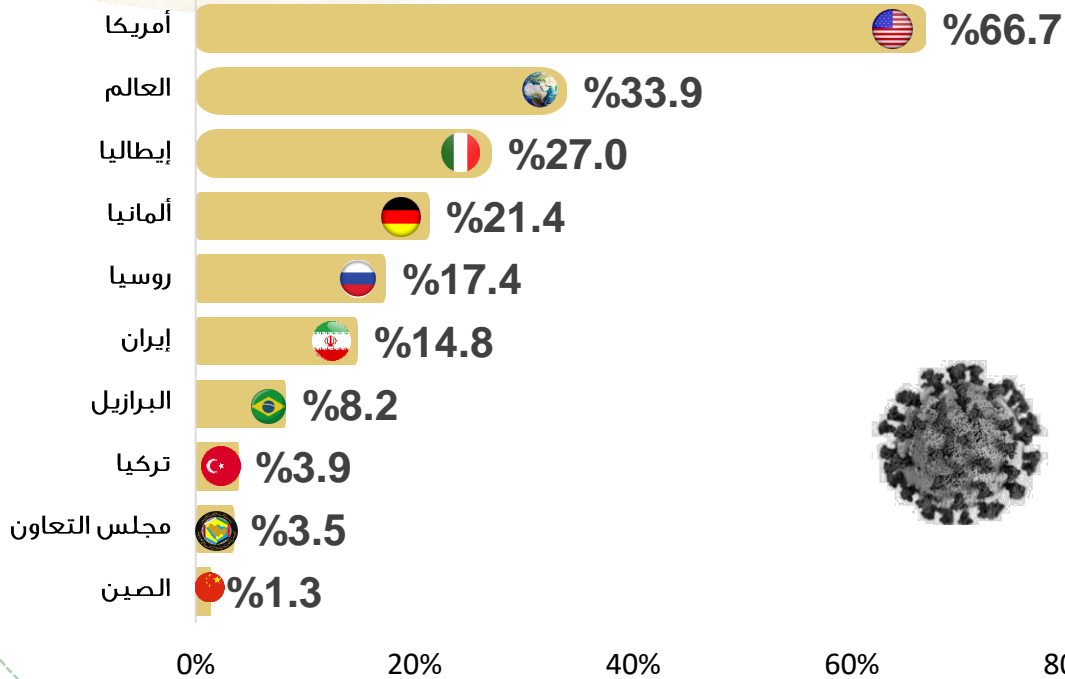


# الحالات النشطة

## (8) منحنى الحالات النشطة في مجلس التعاون والعالم حتى 31 ديسمبر 2020م



## (9) نسبة الحالات النشطة من الحالات المؤكدة





# الحالات النشطة

## (10) منحنى الحالات النشطة في دول مجلس التعاون

عدد الحالات

70,000

60,000

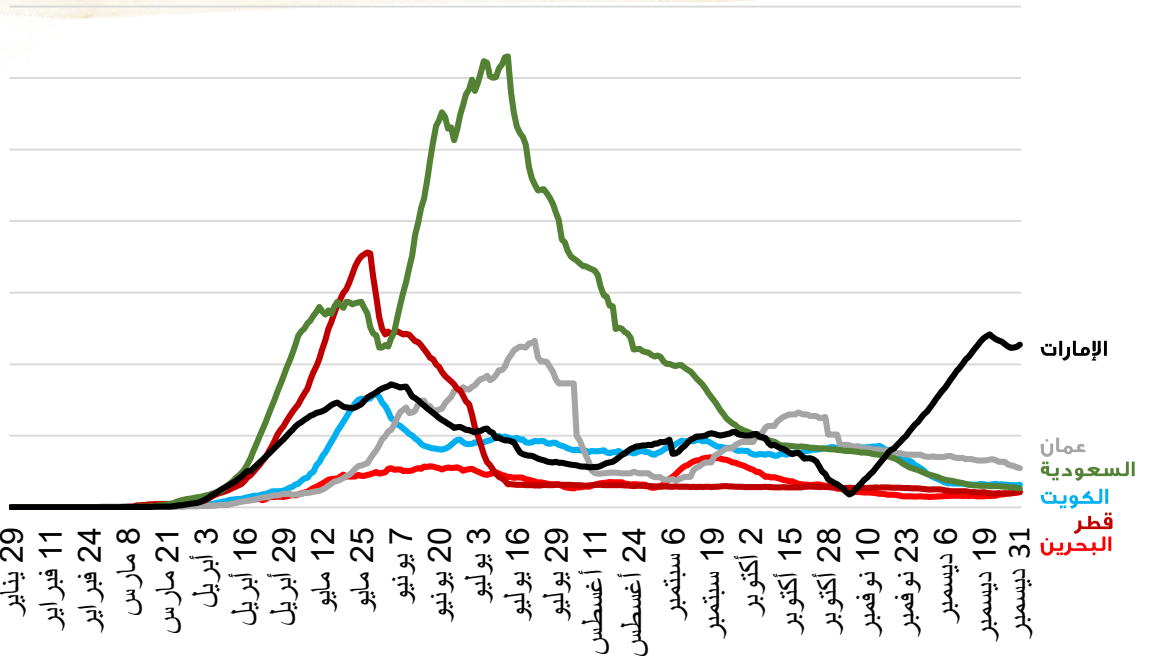
50,000

40,000

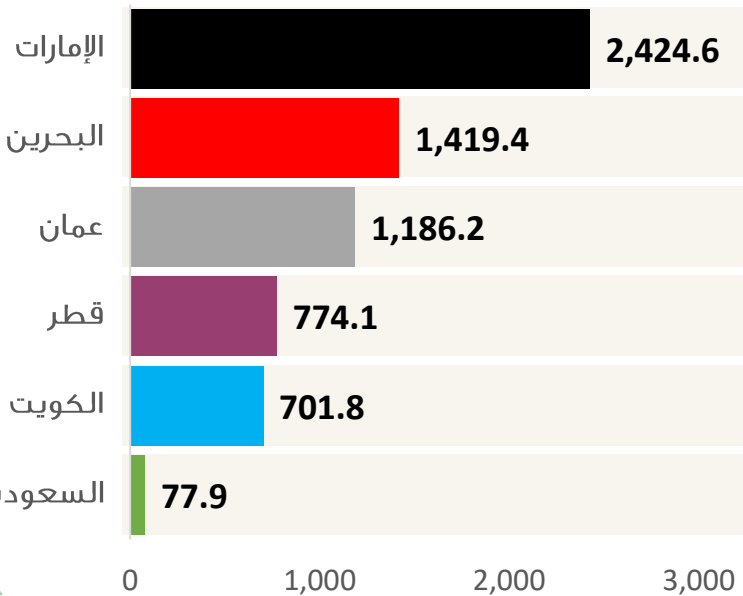
30,000

20,000

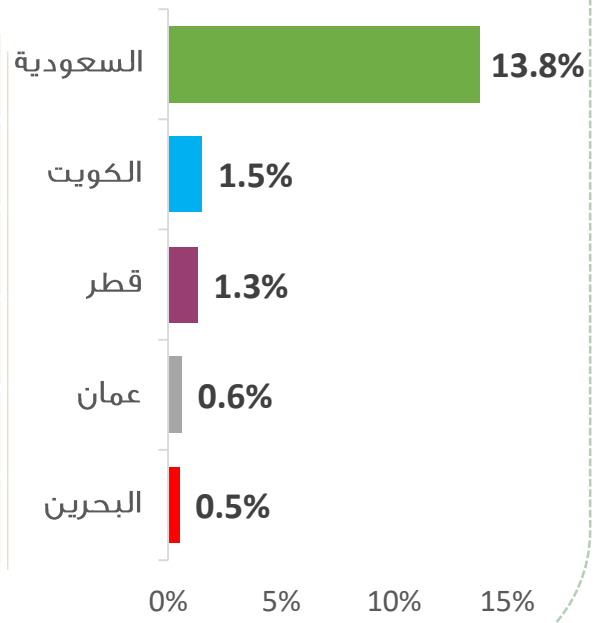
10,000



## (12) معدل الحالات النشطة لكل مليون من السكان في دول المجلس في 31 ديسمبر 2020م



## (11) نسبة الحالات النشطة الحرجة من إجمالي الحالات النشطة (%) في 31 ديسمبر 2020م



- بيانات الحالات الحرجة لدولة الامارات العربية المتحدة غير متوفرة

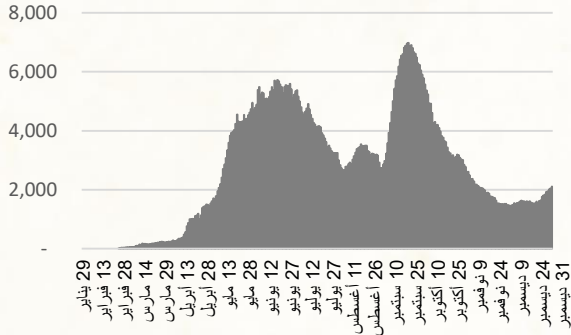
# الحالات النشطة

(13) منحنى الحالات النشطة في دول مجلس التعاون حتى 31 ديسمبر 2020م

## سلطنة عمان

5,478 حالة نشطة

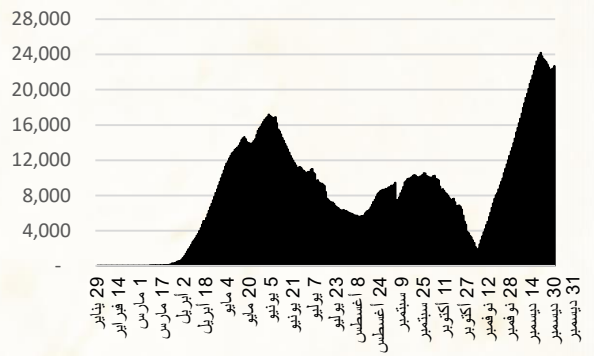
4.3% من إجمالي الإصابات المؤكدة



## الإمارات العربية المتحدة

22,711 حالة نشطة

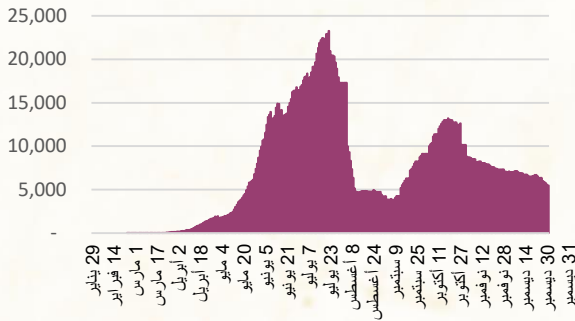
10.9% من إجمالي الإصابات المؤكدة



## دولة قطر

2,167 حالة نشطة

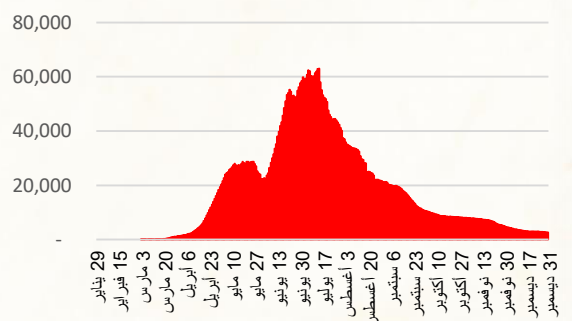
1.5% من إجمالي الإصابات المؤكدة



## مملكة البحرين

2,106 حالة نشطة

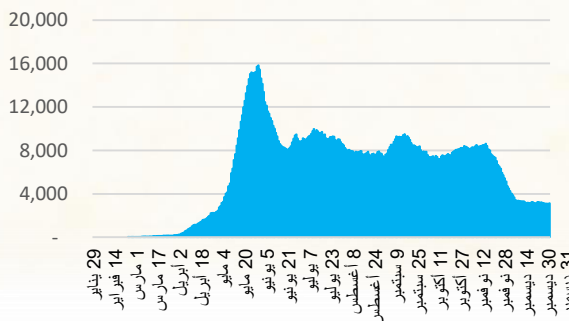
2.3% من إجمالي الإصابات المؤكدة



## دولة الكويت

3,133 حالة نشطة

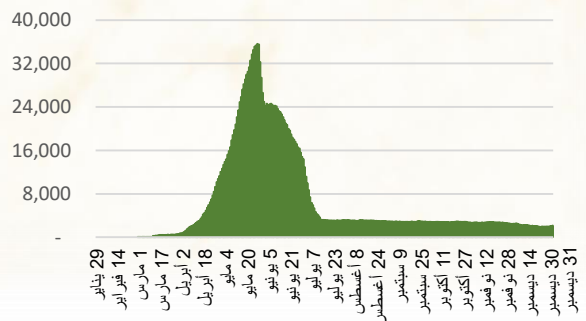
2.1% من إجمالي الإصابات المؤكدة



## المملكة العربية السعودية

2,665 حالة نشطة

0.7% من إجمالي الإصابات المؤكدة

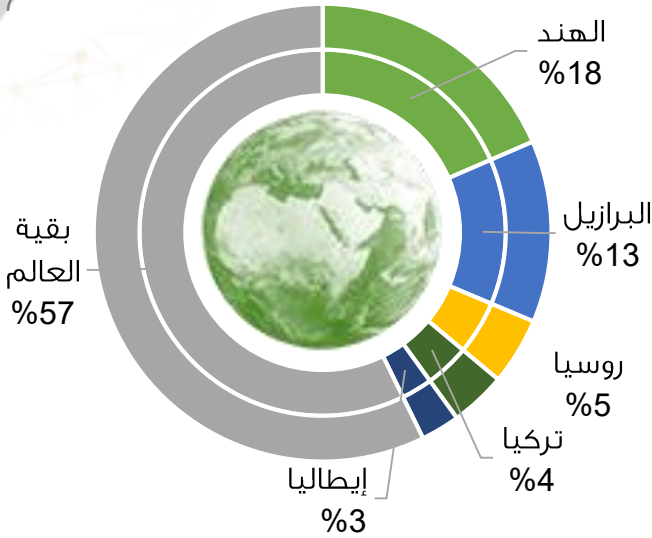


# حالات التعافي



# التعافي

(14) نسب (%) حالات التعافي في مجلس التعاون وبعض دول العالم حتى 31 ديسمبر 2020م



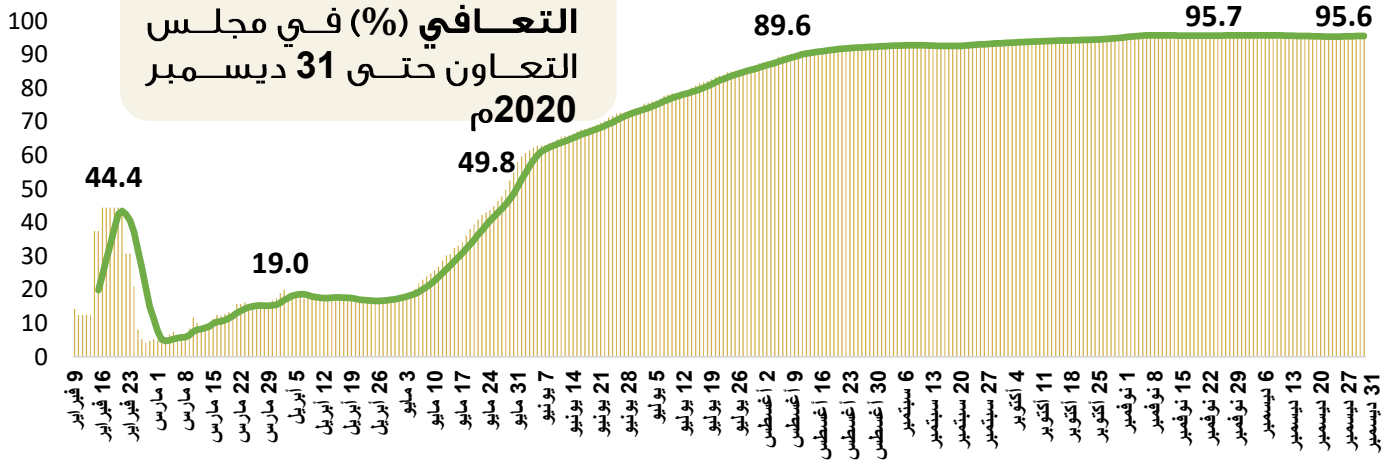
## العالم

53.3 مليون حالة تعافي  
من إجمالي الإصابات المؤكدة %63.9

## مجلس التعاون

1.0 مليون حالة تعافي  
من إجمالي الإصابات المؤكدة %95.6

(15) تطور نسب حالات التعافي (%) في مجلس التعاون حتى 31 ديسمبر 2020م

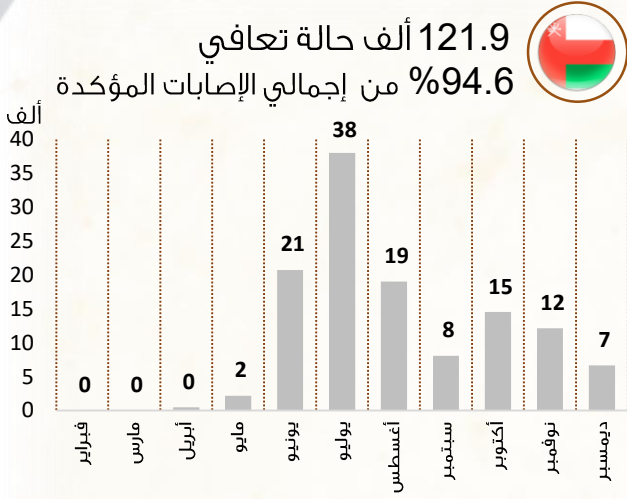


(16) نسب حالات التعافي من إجمالي الإصابات المؤكدة (%) في مجلس التعاون وبعض دول العالم حتى 31 ديسمبر 2020م

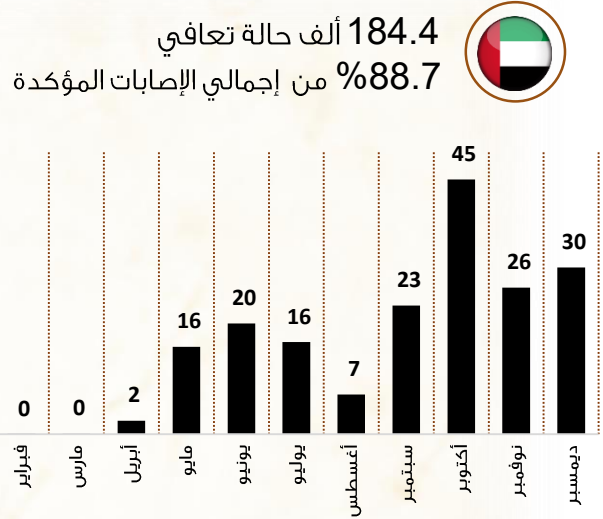
# التعافي

(17) عدد حالات التعافي حسب الأشهر في دول مجلس التعاون حتى 31 ديسمبر 2020م

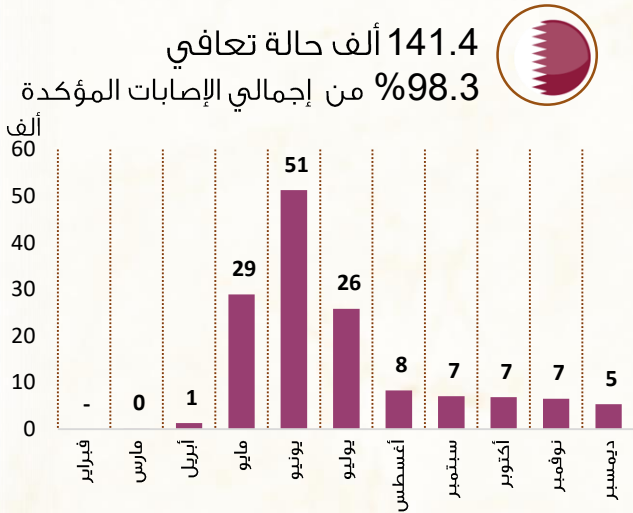
## سلطنة عمان



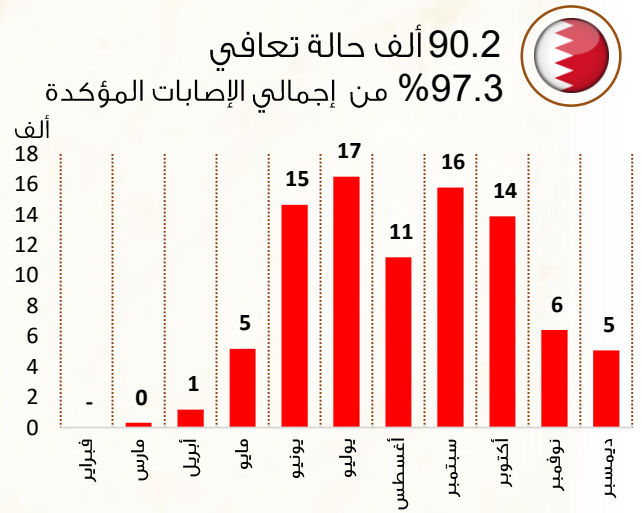
## الإمارات العربية المتحدة



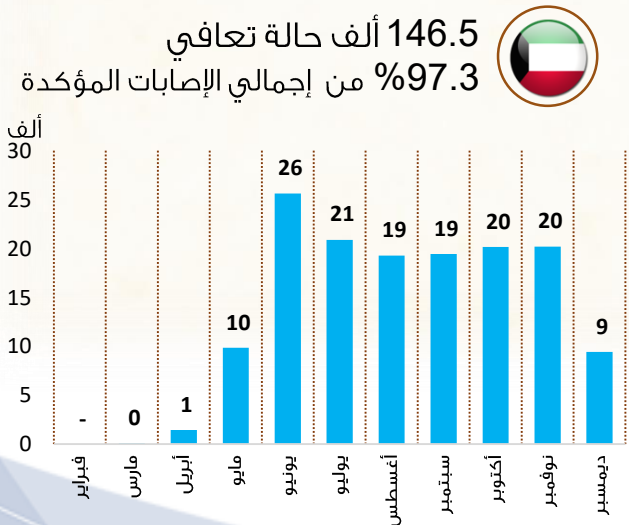
## دولة قطر



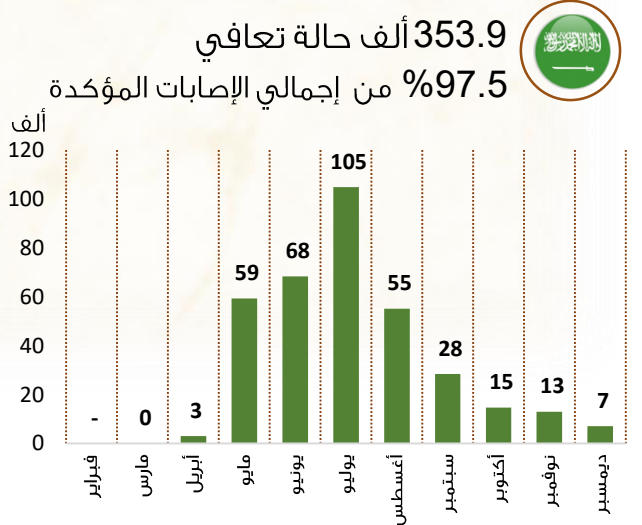
## مملكة البحرين



## دولة الكويت



## المملكة العربية السعودية

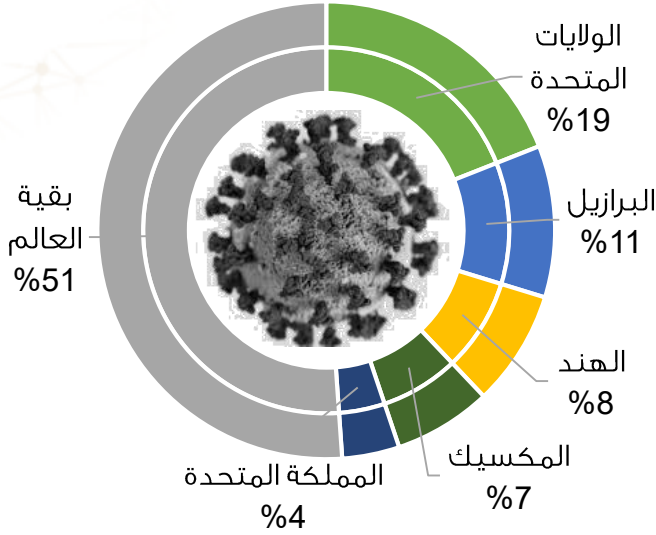


# حالات الوفاة



# الوفيات

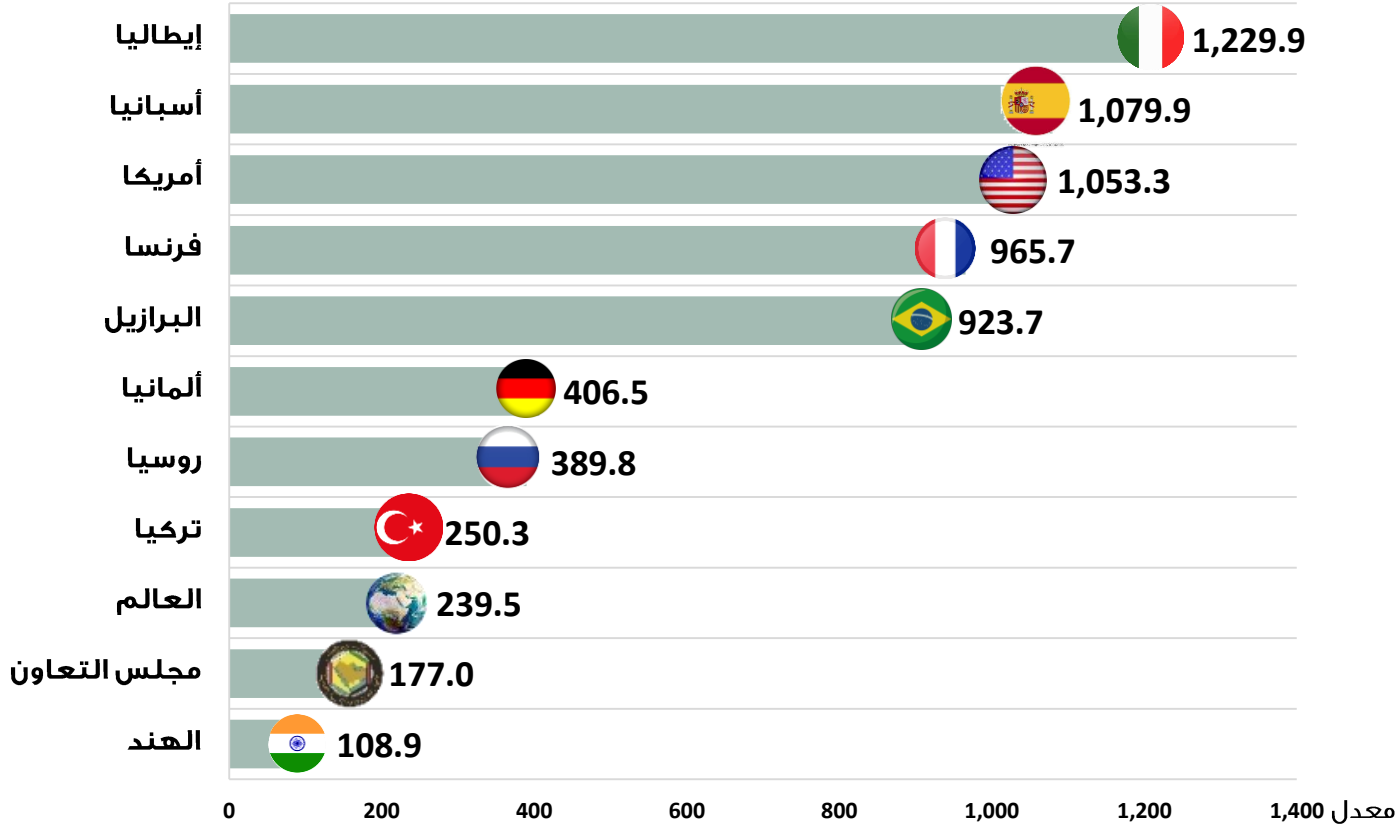
(18) نسب (%) حالات **الوفاة** في بعض دول العالم حتى 31 ديسمبر 2020م



**العالم**  
1.8 مليون وفاة  
من إجمالي الإصابات المؤكدة %2.2

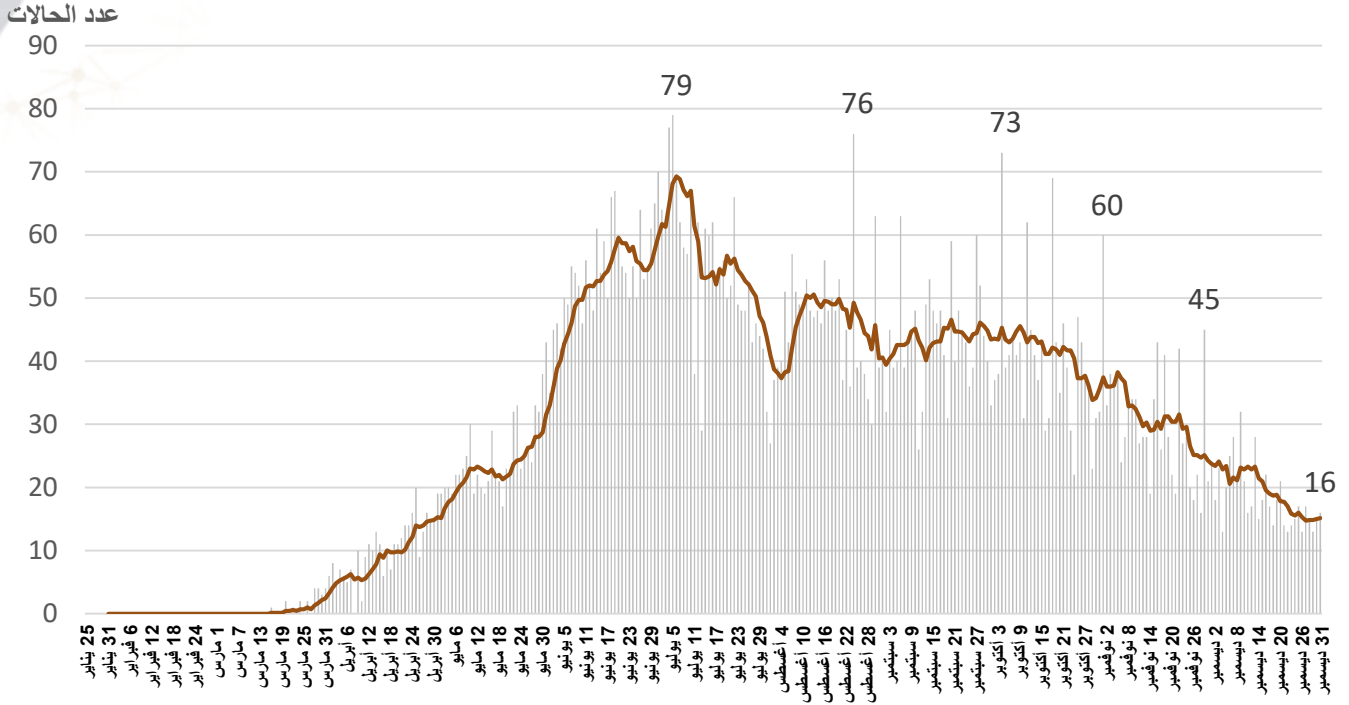
**مجلس التعاون**  
9.9 ألف وفاة  
من إجمالي الإصابات المؤكدة %0.9

(19) معدل الوفيات لكل **مليون** من السكان في مجلس التعاون وبعض دول العالم حتى 31 ديسمبر 2020م

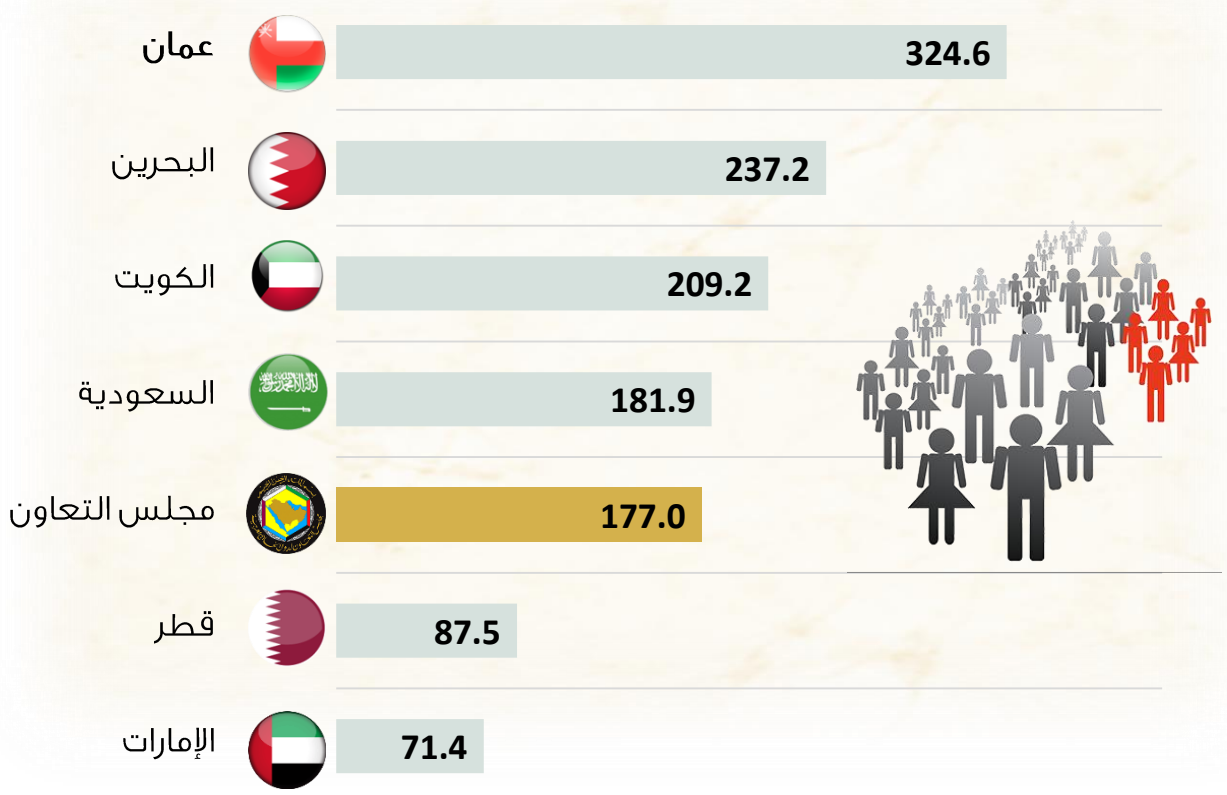


# الوفيات

(20) المتوسط المتحرك لـ 7 أيام لحالات الوفاة في مجلس التعاون حتى 31 ديسمبر 2020م



(21) معدل الوفيات لكل مليون من السكان في دول مجلس التعاون حتى 31 ديسمبر 2020م



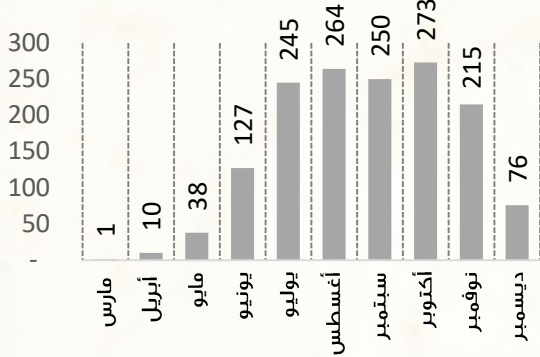


# الوفيات

(22) عدد حالات **الوفاة** حسب الأشهر في دول مجلس التعاون حتى  
31 ديسمبر 2020م

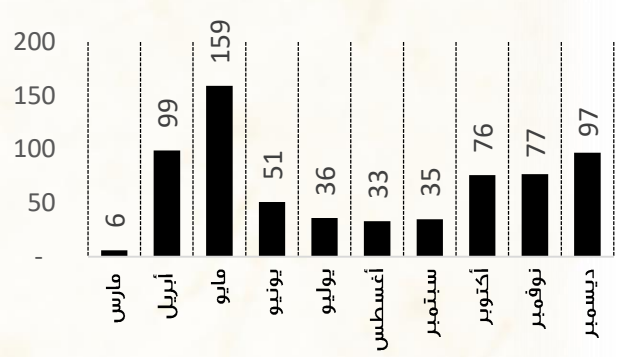
## سلطنة عمان

1,499 حالة وفاة  
1.2% من إجمالي الإصابات



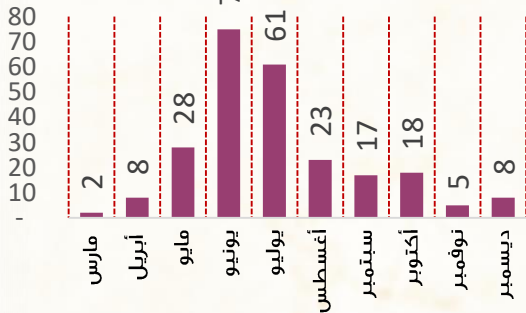
## الإمارات العربية المتحدة

669 حالة وفاة  
0.3% من إجمالي الإصابات



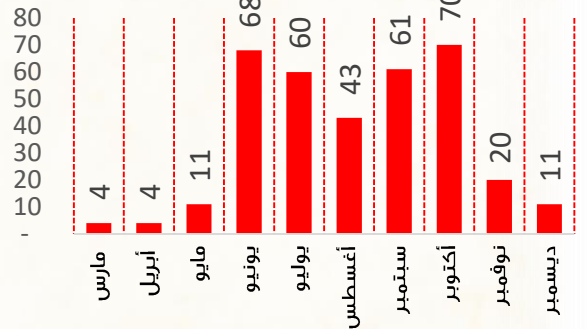
## دولة قطر

245 حالة وفاة  
0.2% من إجمالي الإصابات



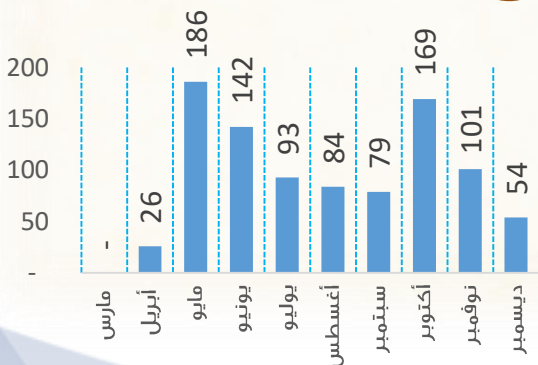
## مملكة البحرين

352 حالة وفاة  
0.4% من إجمالي الإصابات



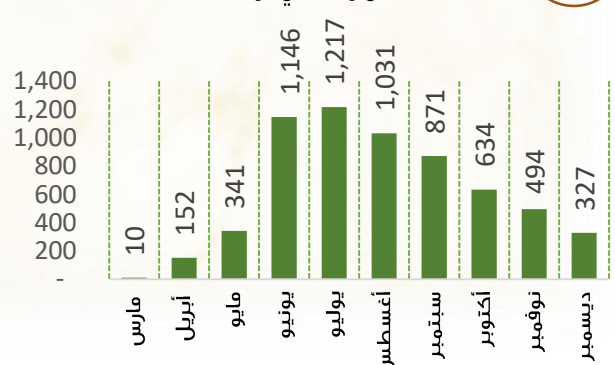
## دولة الكويت

934 حالة وفاة  
0.6% من إجمالي الإصابات



## المملكة العربية السعودية

6,223 حالة وفاة  
1.7% من إجمالي الإصابات



التطعيم في  
دول مجلس  
التعاون  
لمواجهة جائحة  
كوفيد-19





## (23) التطعيم في دول مجلس التعاون لمواجهة جائحة كوفيد - 19

✓ **جميع دول مجلس التعاون بدأت مرحلة التطعيم الفعلي في ديسمبر 2020م.**

✓ **5 دول** إعتمدت لقاح فايزر- بيونتيك.

✓ **دولتان** إعتمدت اللقاح ( سينوفارم).

✓ **الفئات ذات الاولوية في التطعيم:**

- كبار السن من عمر 65 سنة فأكثر.

- المرضى الذين يعانون من حالات مرضية مزمنة.

- العاملين في الخطوط الأمامية التي تقوم برعاية مصابي كوفيد-19.

• نوع اللقاح المعتمد: فايزر- بيونتك  
• بدء التطعيم في 27 ديسمبر 2020م  
• عدد المسجلين للحصول على اللقاح:  
730.7 ألف حتى 22 ديسمبر 2020م



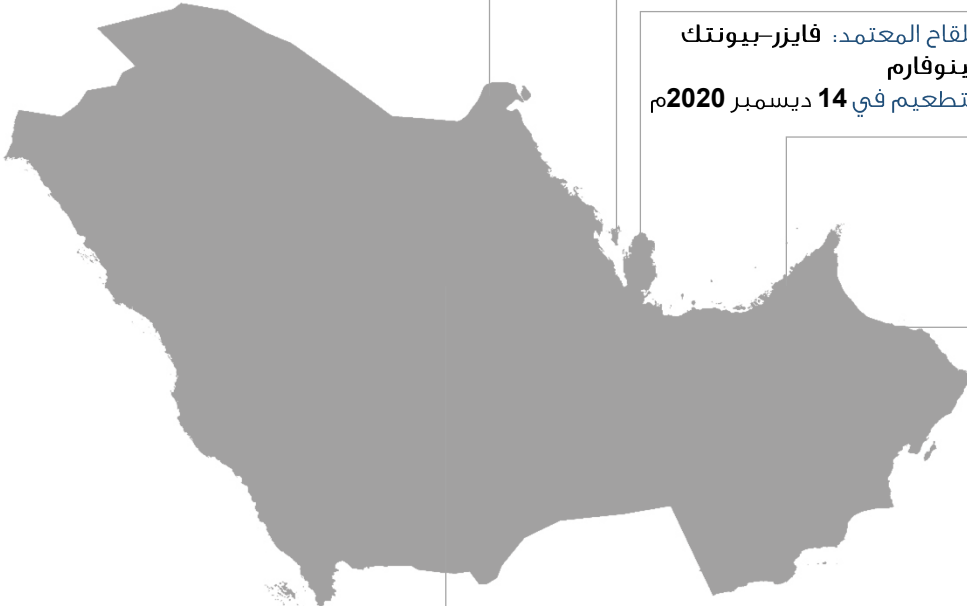
• نوع اللقاح المعتمد: سينوفارم  
• بدء التطعيم في 25 ديسمبر 2020م  
• تم تطعيم 61.6 ألف حتى 4 يناير 2021م



• نوع اللقاح المعتمد: فايزر-بيونتك  
• بدء التطعيم في 23 ديسمبر 2020م



• نوع اللقاح المعتمد: فايزر-بيونتك  
• + سينوفارم  
• بدء التطعيم في 14 ديسمبر 2020م



• نوع اللقاح المعتمد: فايزر-بيونتك  
• بدء التطعيم في 27 ديسمبر 2020م  
• عدد المسجلين للحصول على اللقاح:  
737.9 ألف حتى 29 ديسمبر 2020م



• نوع اللقاح المعتمد: فايزر-بيونتك  
• بدء التطعيم في 27 ديسمبر 2020م  
• تم تطعيم 8.8 ألف حتى 4 يناير 2021م

