



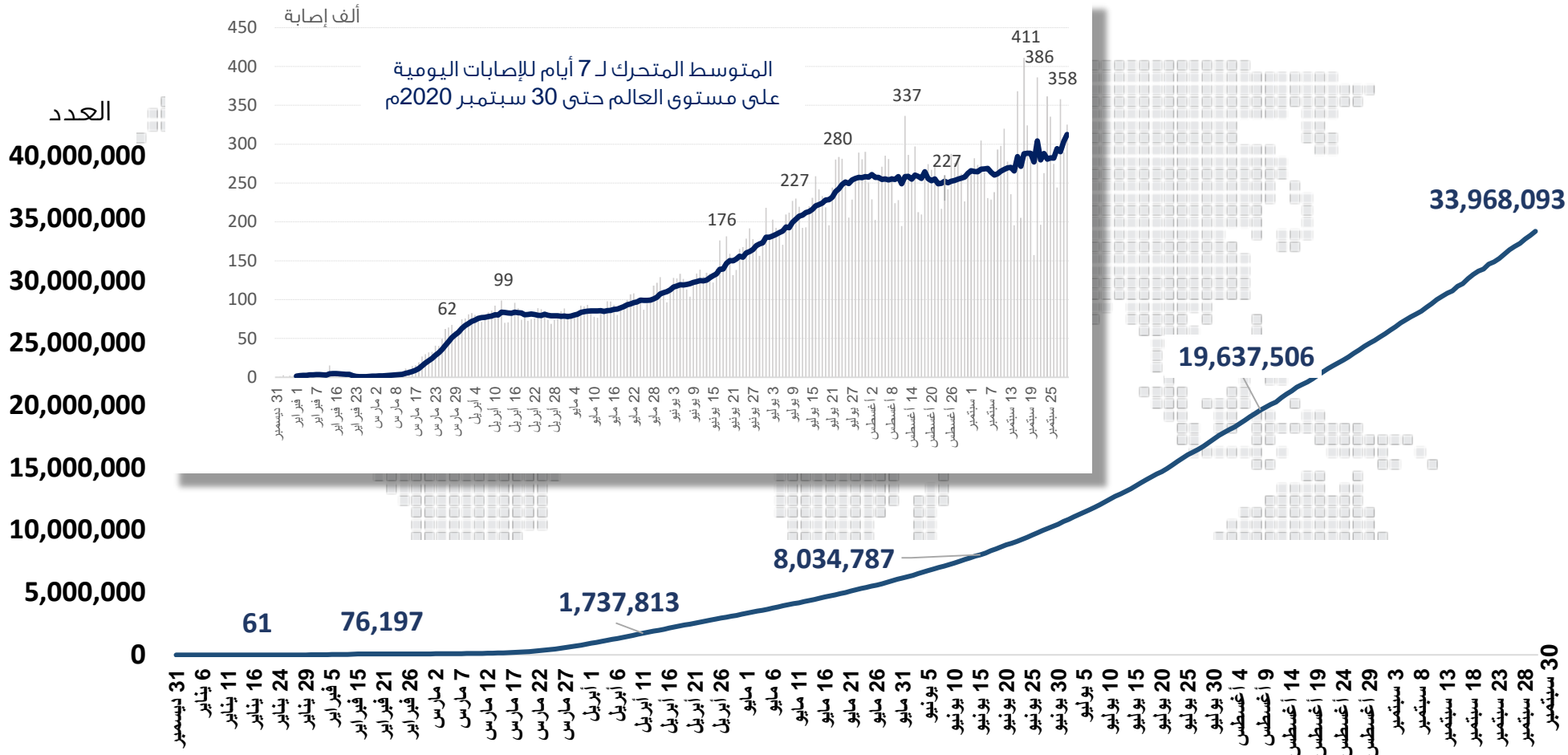
2020

التقرير الشهري

إحصاءات كوفيد-19 في دول مجلس التعاون في 30 سبتمبر 2020م

أكتوبر 2020م

تطور إجمالي الإصابات المؤكدة بكوفيد - 19 حتى 30 سبتمبر 2020م - عالمياً



30 سبتمبر 2020م

1.0 مليون



وفيات

23.6 مليون



حالة تعافي

34.0 مليون



مصاب حول العالم



3.2%



التوزيع النسبي للإصابات (%)

%1.8



غرب المحيط الهادي

%49.1



الأمريكتين

%17.6



أوروبا

%3.5



أفريقيا

%7.1



حوض شرق المتوسط


%20.9



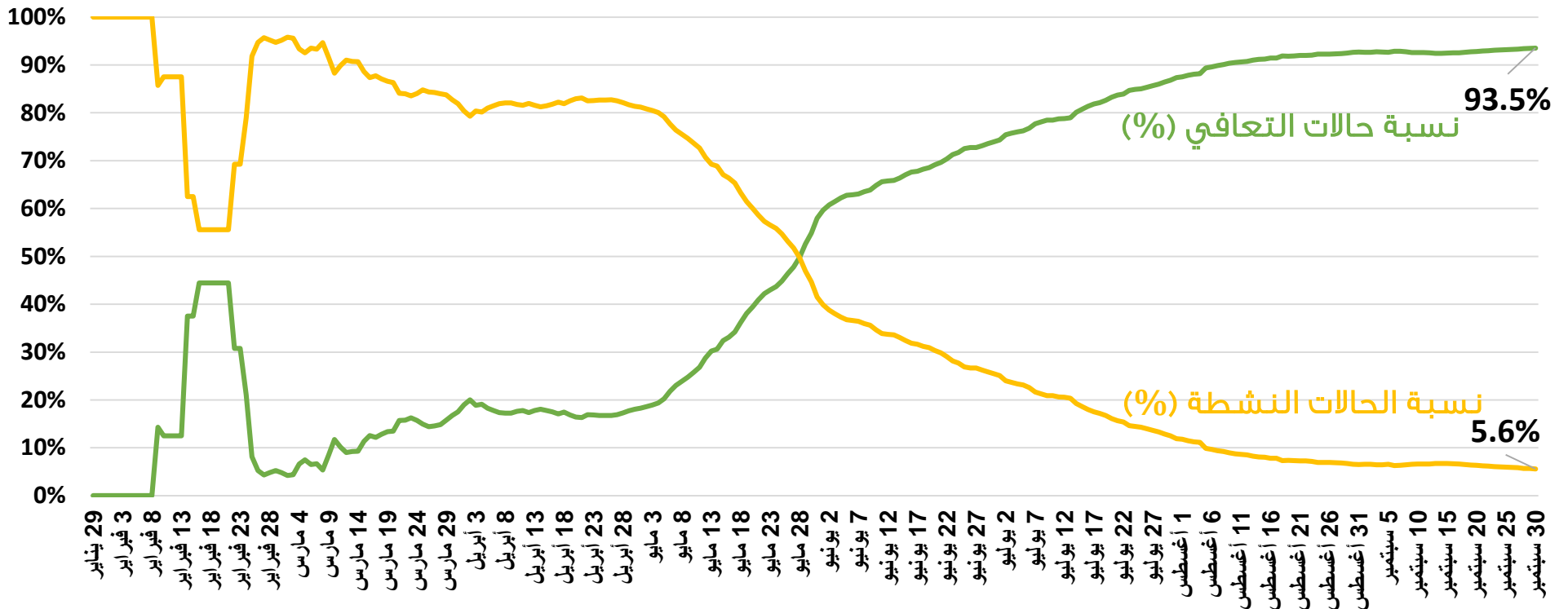
جنوب شرق آسيا

ملاحظة: البيانات والتوزيع الجغرافي حسب منظمة الصحة العالمية

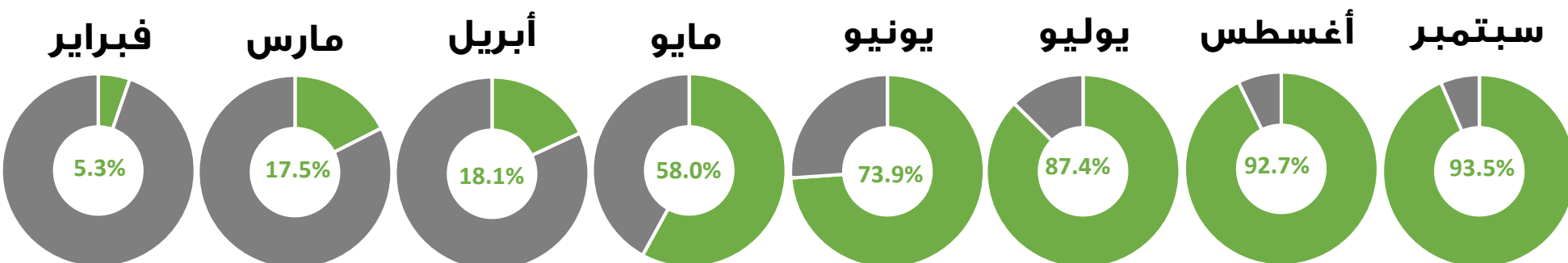
مستجدات كوفيد – 19 حتى 30 سبتمبر 2020م في مجلس التعاون



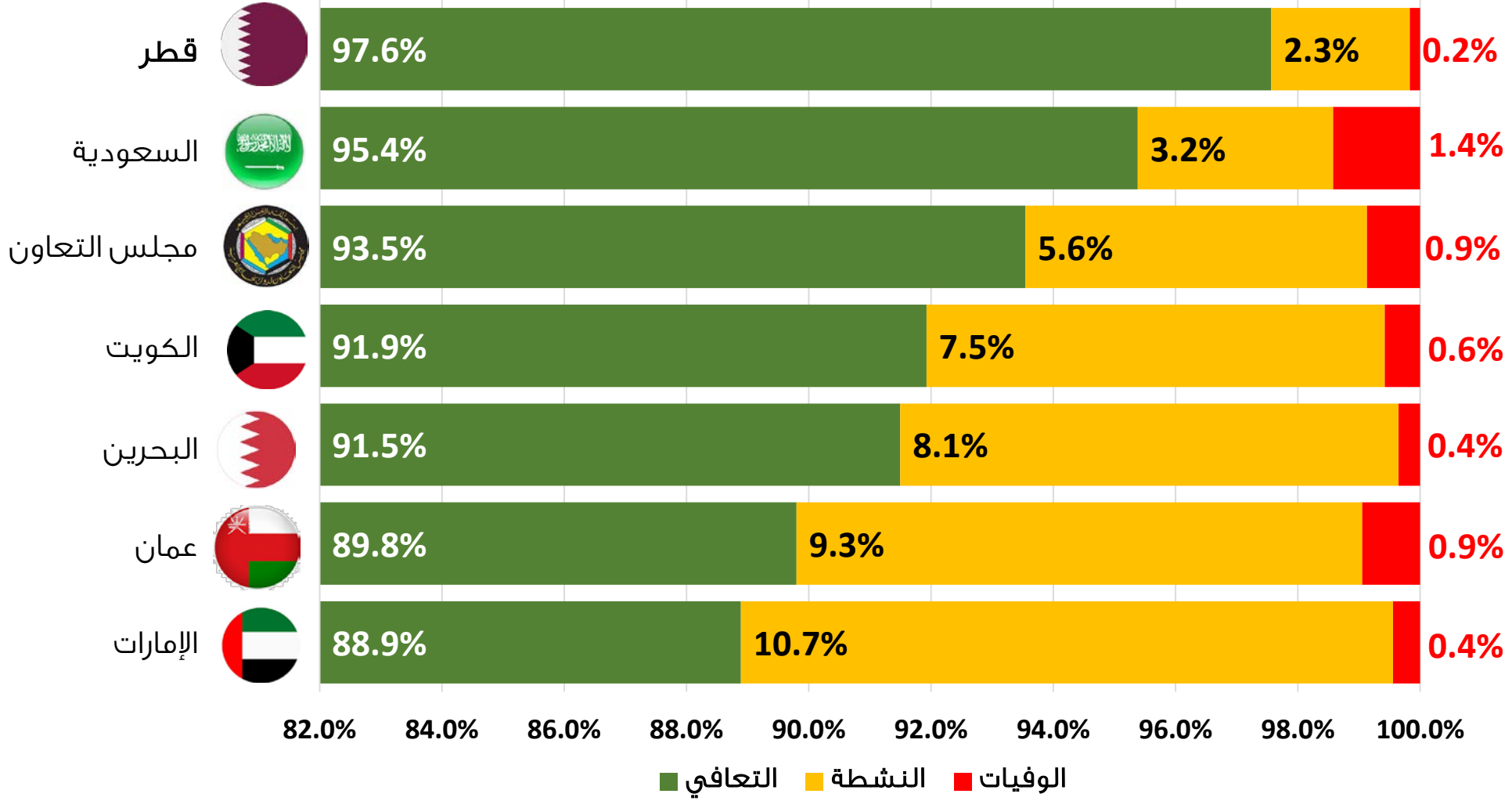
تطور نسبة التعافي والحالات النشطة من إجمالي الإصابات المؤكدة بكوفيد – 19 في دول مجلس التعاون حتى 30 سبتمبر 2020م




نسبة التعافي من إجمالي الإصابات المؤكدة (%) حسب الأشهر لعام 2020م



التوزيع النسبي (%) لمستجدات كوفيد - 19 في 30 سبتمبر 2020م




معدل الإصابات المؤكدة بكوفيد - 19 لكل مليون من السكان في دول مجلس التعاون وبعض دول العالم حتى 30 سبتمبر 2020م



نسبة حالات التعافي من إجمالي الإصابات المؤكدة (%) بكوفيد - 19 في دول مجلس التعاون وبعض دول العالم حتى 30 سبتمبر 2020م




نسبة الوفيات من إجمالي الإصابات المؤكدة (%) بكوفيد - 19 في دول مجلس التعاون وبعض دول العالم حتى 30 سبتمبر 2020م



الإمارات العربية المتحدة

من إجمالي الإصابات (%)



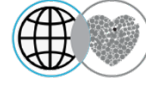
إجمالي الإصابات المؤكدة

94,190



الإصابات لكل مليون من السكان

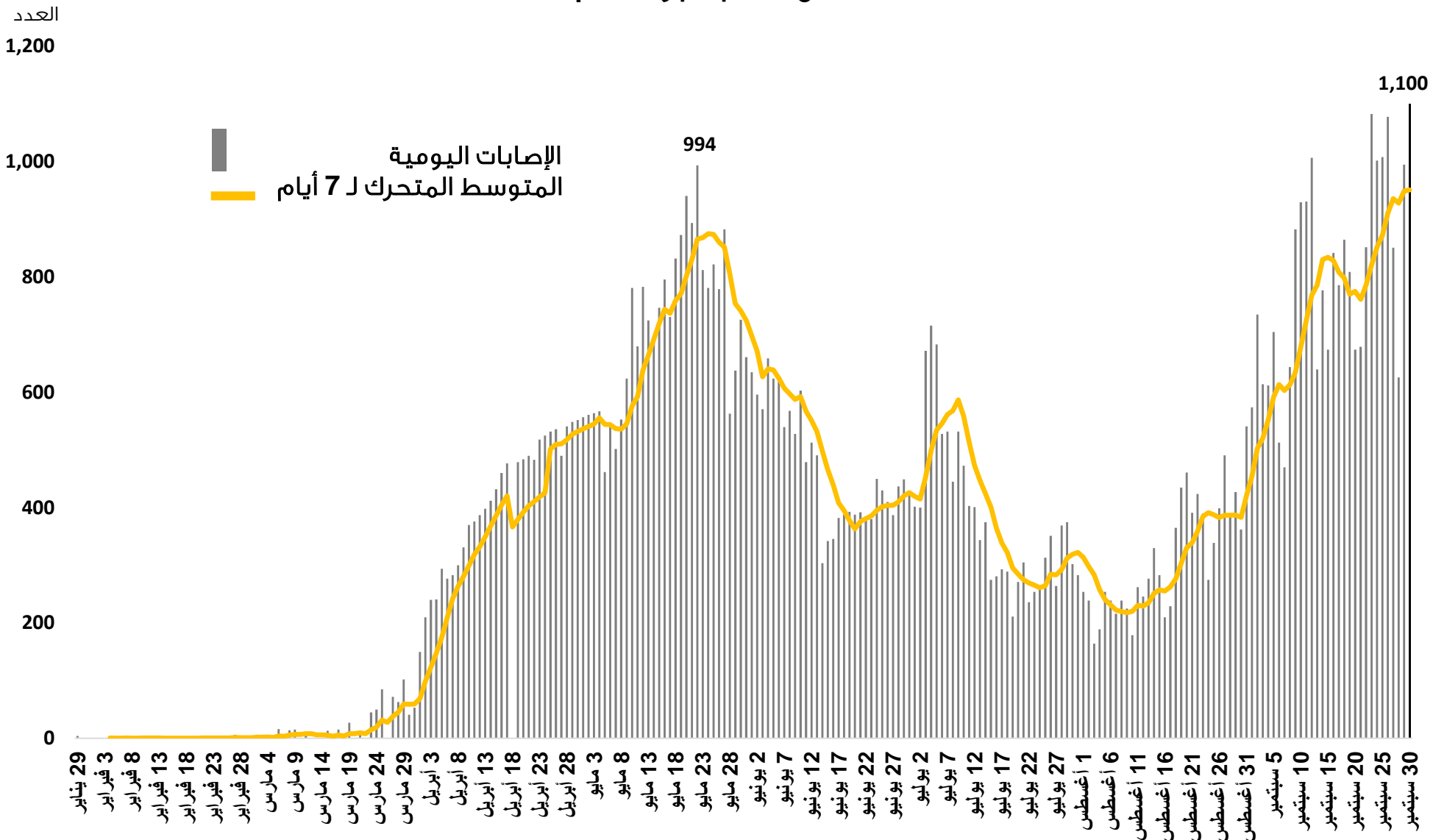
10,056



الإصابات المؤكدة من إجمالي الإصابات في دول المجلس


11.4%

المنحنى الوبائي لعدد الإصابات اليومية بكوفيد - 19 في دولة الإمارات العربية المتحدة حتى 30 سبتمبر 2020م



مملكة البحرين

من إجمالي الإصابات (%)



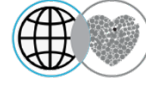
إجمالي الإصابات المؤكدة

70,864



الإصابات لكل مليون من السكان

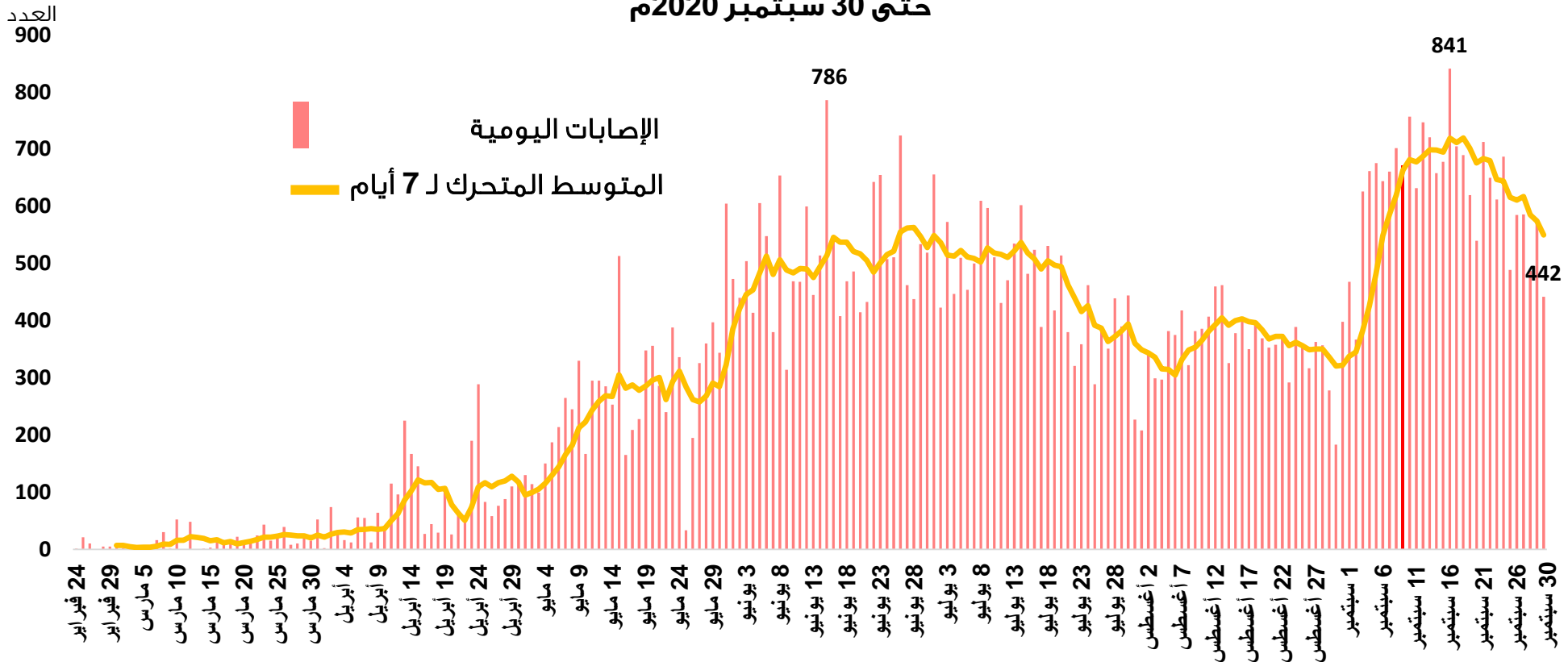
47,760



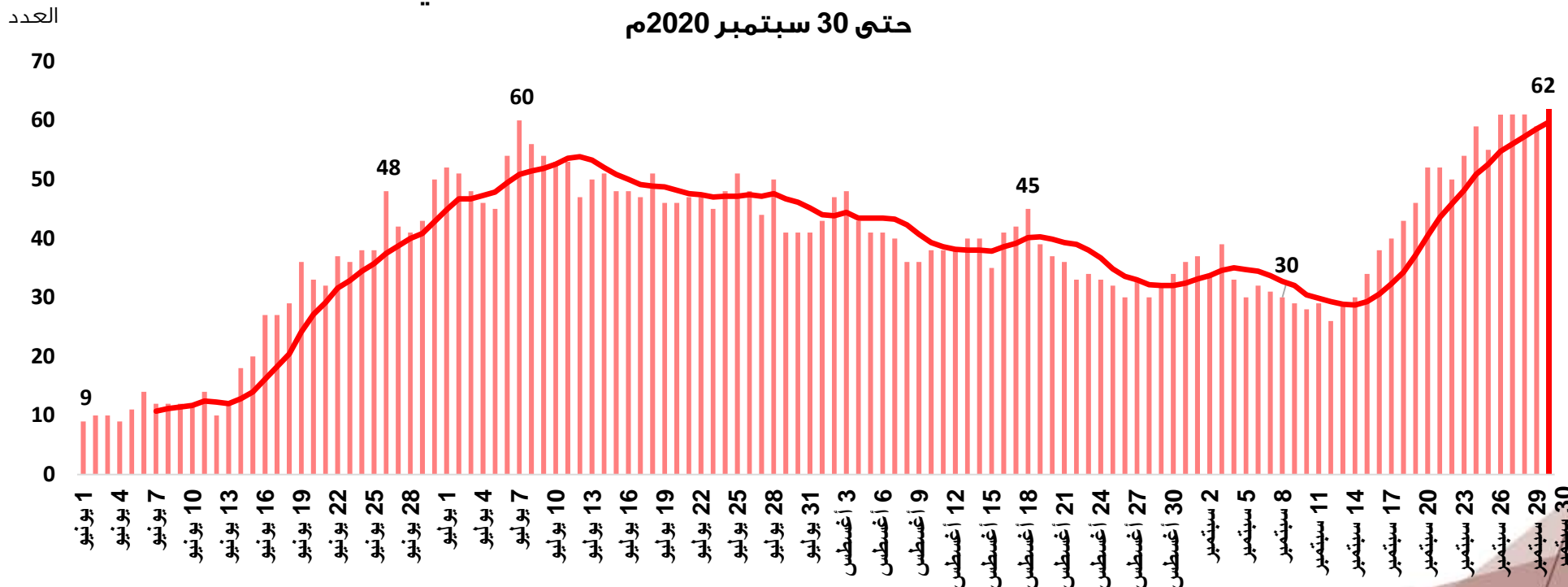
الإصابات المؤكدة من إجمالي الإصابات في دول المجلس

8.5%

المنحنى الوبائي لعدد الإصابات اليومية بكوفيد - 19 في مملكة البحرين
حتى 30 سبتمبر 2020م



المتوسط المتحرك (لـ 7 أيام) لعدد الحالات الحرجة الحالية بكوفيد - 19 في مملكة البحرين
حتى 30 سبتمبر 2020م



المملكة العربية السعودية

من إجمالي الإصابات (%)



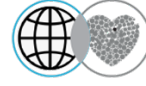
إجمالي الإصابات المؤكدة

334,605



الإصابات لكل مليون من السكان

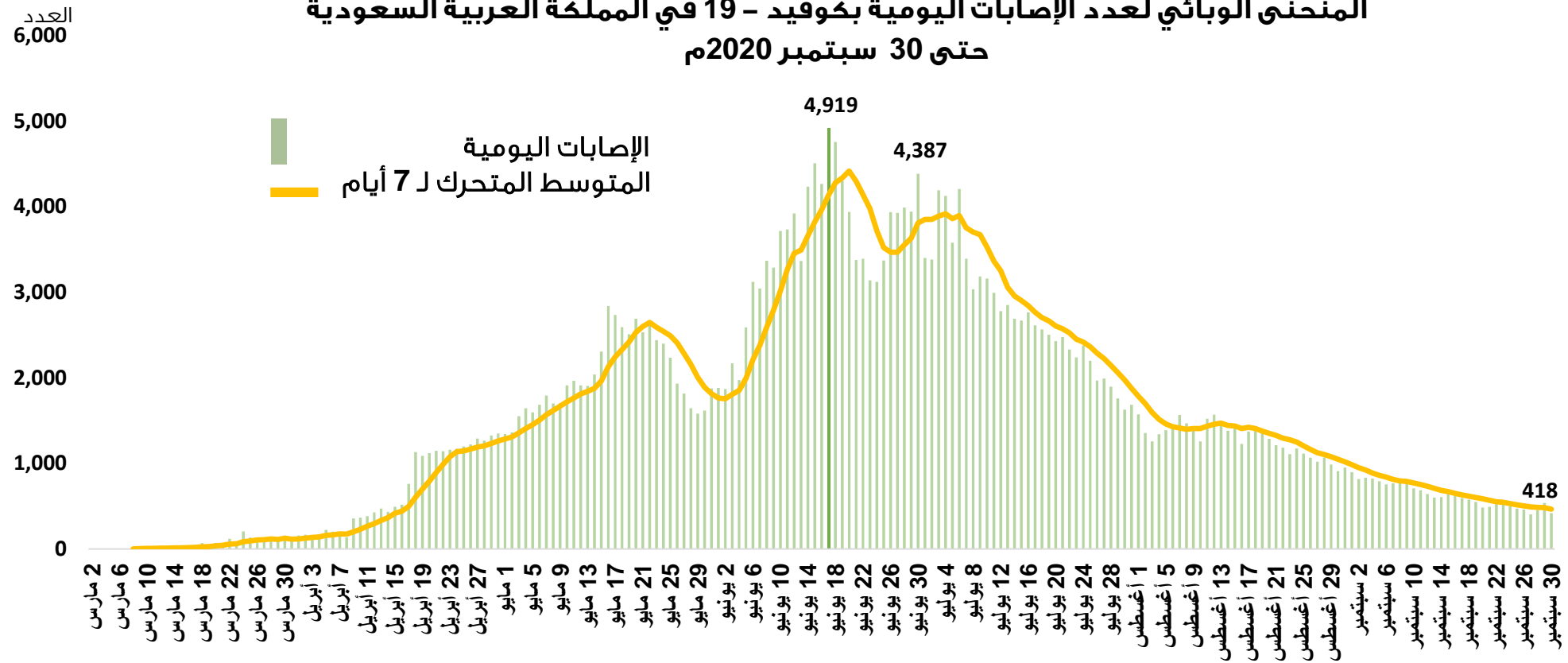
9,779



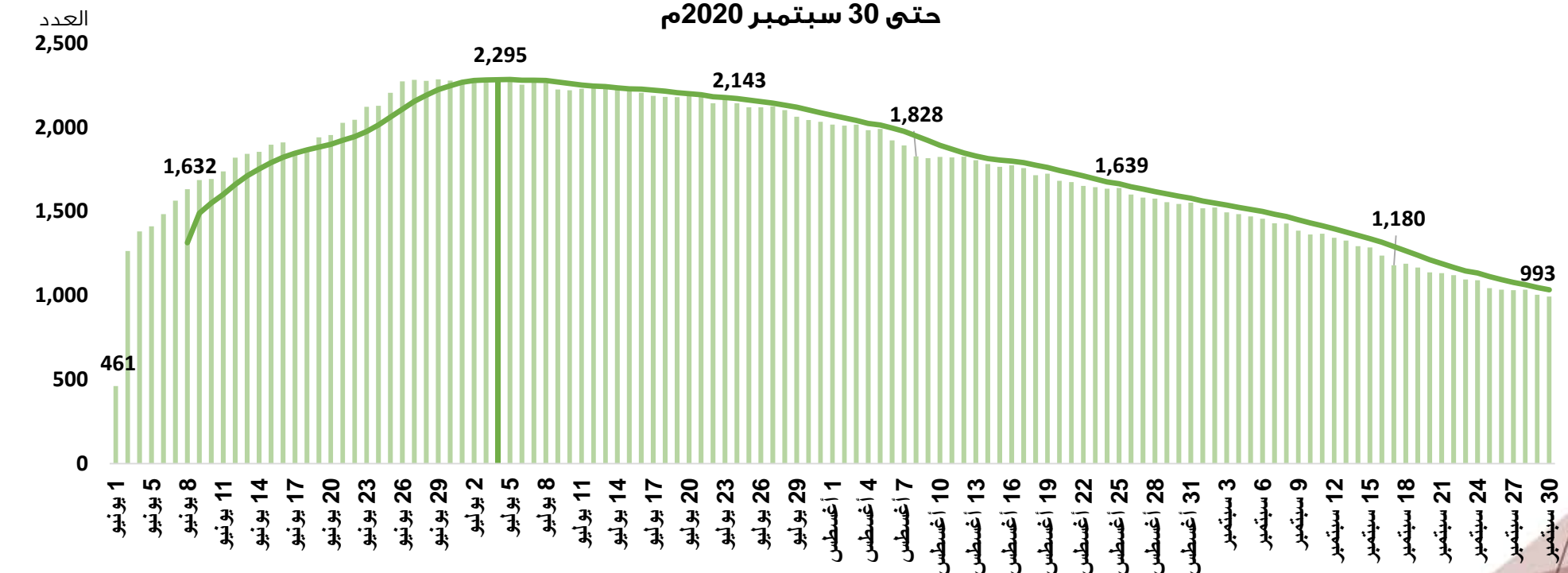
الإصابات المؤكدة من إجمالي الإصابات في دول المجلس

40.4%

المنحنى الوبائي لعدد الإصابات اليومية بكوفيد - 19 في المملكة العربية السعودية
حتى 30 سبتمبر 2020م



المتوسط المتحرك (لـ 7 أيام) لعدد الحالات الحرجة الحالية بكوفيد - 19 في المملكة العربية السعودية
حتى 30 سبتمبر 2020م



سلطنة عمان

من إجمالي الإصابات (%)



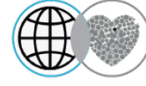
إجمالي الإصابات المؤكدة

98,585



الإصابات لكل مليون من السكان

21,348

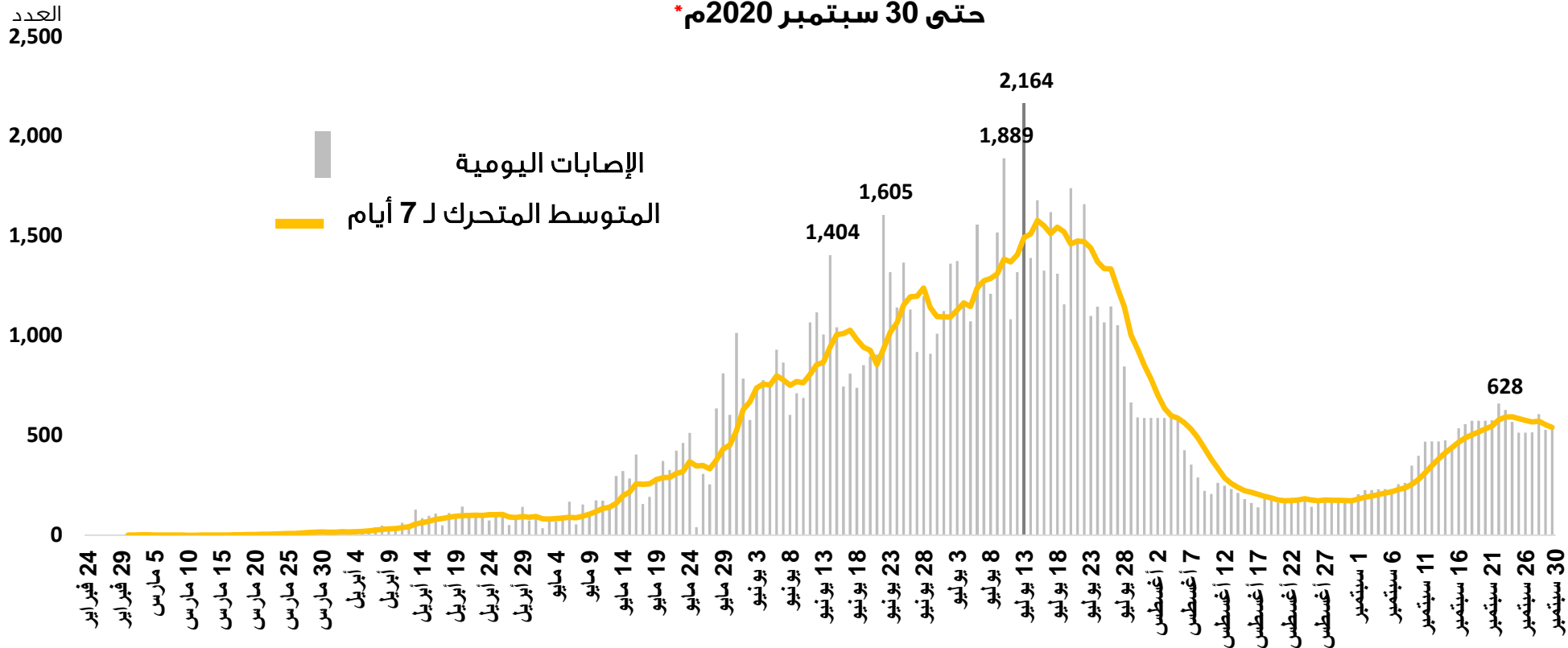


الإصابات المؤكدة من إجمالي الإصابات في دول المجلس

11.9%

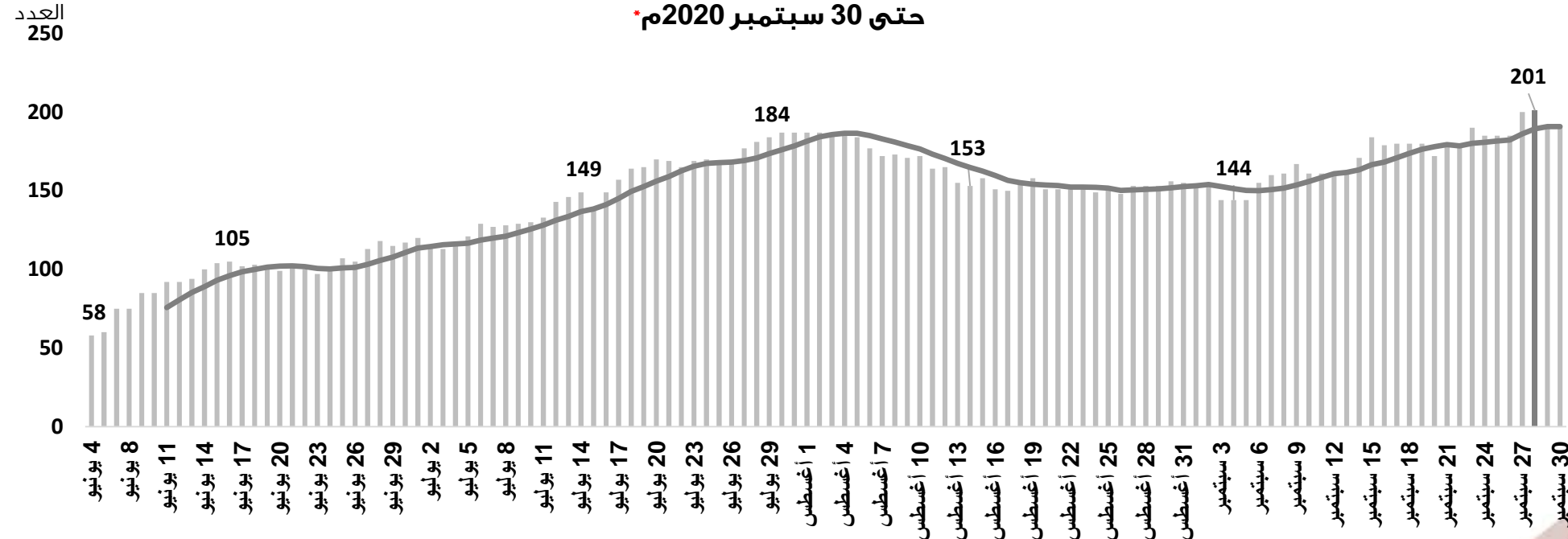
المنحنى الوبائي لعدد الإصابات اليومية بكوفيد - 19 في سلطنة عمان

حتى 30 سبتمبر 2020م*



المتوسط المتحرك (لـ 7 أيام) لعدد الحالات الحالية بكوفيد -19 في سلطنة عمان

حتى 30 سبتمبر 2020م*



دولة قطر

من إجمالي الإصابات (%)



إجمالي الإصابات المؤكدة

125,760



الإصابات لكل مليون من السكان

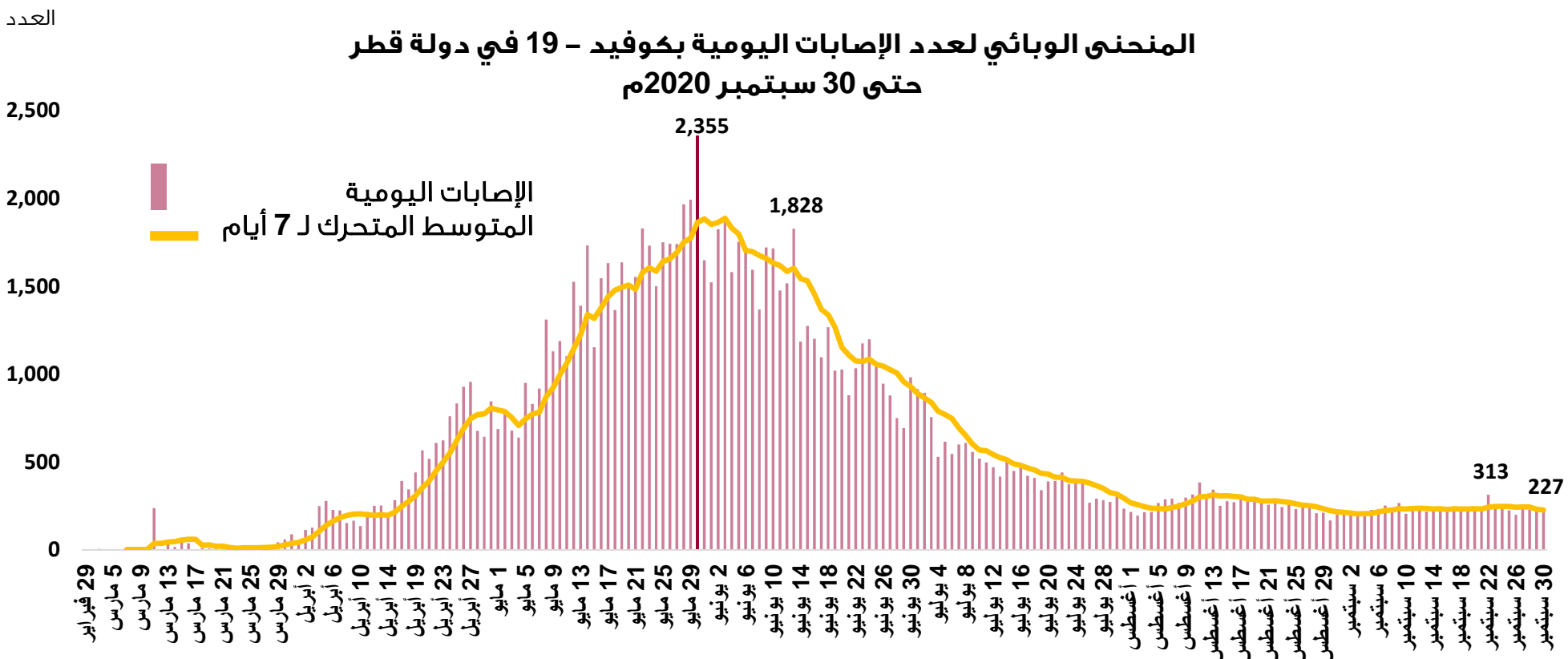
44,927



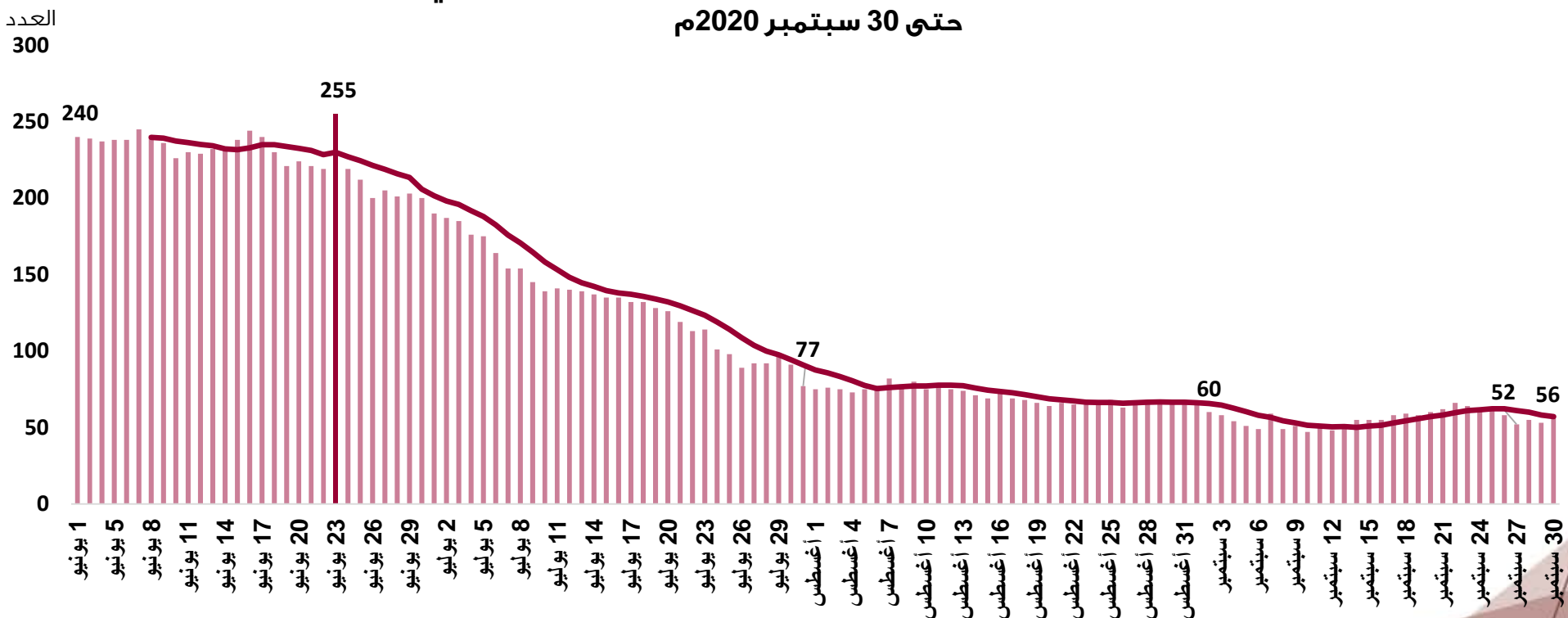
الإصابات المؤكدة من إجمالي الإصابات في دول المجلس

15.2%

المنحنى الوبائي لعدد الإصابات اليومية بكوفيد - 19 في دولة قطر
حتى 30 سبتمبر 2020م



المتوسط المتحرك (لـ 7 أيام) لعدد الحالات الحالية بكوفيد - 19 في دولة قطر
حتى 30 سبتمبر 2020م



دولة الكويت

من إجمالي الإصابات (%)



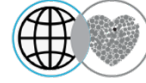
إجمالي الإصابات المؤكدة

105,182



الإصابات لكل مليون من السكان

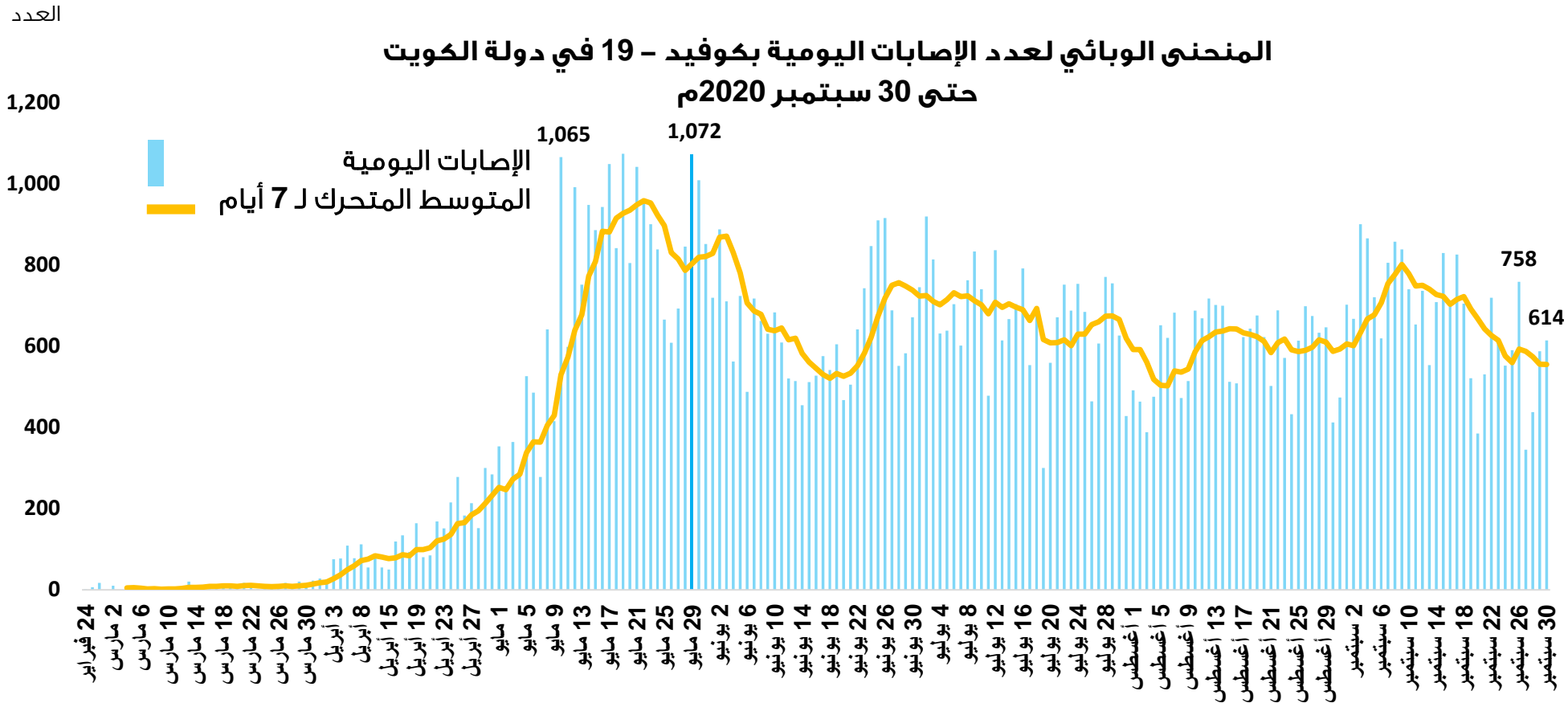
23,560



الإصابات المؤكدة من إجمالي الإصابات في دول المجلس

12.7%

المنحنى الوبائي لعدد الإصابات اليومية بكوفيد - 19 في دولة الكويت حتى 30 سبتمبر 2020م



المتوسط المتحرك (لـ 7 أيام) لعدد الحالات الحالية بكوفيد - 19 في دولة الكويت حتى 30 سبتمبر 2020م

