



المركز الإحصائي  
لدول مجلس التعاون لدول الخليج العربية  
GCC-STAT



2019  
24  
13  
57  
8  
4  
2  
2  
9  
7  
0  
5  
5  
2  
5  
5  
2  
5  
3  
4  
1

# إحصاءات الموالييد والوفيات

في مجلس التعاون لدول الخليج العربية

2020م



تم إعداد هذا الإصدار لخدمة المستخدمين استنادًا إلى دليل الإصدارات الإحصائية المعتمد من قبل  
المركز الإحصائي لدول مجلس التعاون لدول الخليج العربية

نسخة إلكترونية من الإصدار متاحة على الموقع الإلكتروني للمركز حسب الرابط التالي:

<https://www.gccstat.org/en/statistic/publications/tag/demographic>

© محرم 1444 هـ ، أغسطس 2022 م

جميع الحقوق محفوظة

في حالة الاقتباس يرجى الإشارة إلى هذا الإصدار كما يلي:

المركز الإحصائي لدول مجلس التعاون لدول الخليج العربية GCC-STAT، 2022 م، إحصاءات  
المواليد والوفيات في مجلس التعاون لدول الخليج العربية لعام 2020 م، مسقط - سلطنة  
عُمان.

جميع المراسلات توجه إلى :

المركز الإحصائي لدول مجلس التعاون لدول الخليج العربية

ص.ب. 840، مسقط - سلطنة عُمان

هاتف: + 968 24346499

فاكس: + 968 24343228

البريد الإلكتروني: [info@gccstat.org](mailto:info@gccstat.org)

الصفحة الإلكترونية: [www.gccstat.org](http://www.gccstat.org)

يسر المركز الإحصائي لدول مجلس التعاون لدول الخليج العربية أن يصدر هذا الملخص بشأن أهم المؤشرات الإحصائية الخاصة بإحصاءات المواليد والوفيات في مجلس التعاون لدول الخليج العربية لعام 2020م، حيث تم تطوير هذا الملخص ليوفر صورة عن أبرز مؤشرات إحصاءات المواليد والوفيات في دول مجلس التعاون من خلال عرضها على هيئة أشكال بيانية وانفوجرافيك على مستوى مجلس التعاون كتكتل إقليمي، وكذلك توزيعها حسب الدول الأعضاء.

يأتي هذا الإصدار ضمن سلسلة إصدارات المركز الإلكترونية لمواكبة احتياجات المستخدمين بالتقارير الإحصائية الدورية وأبرز المؤشرات، وفي حال الحاجة لمزيد من التفاصيل يمكن الوصول للبيانات الشاملة والتفصيلية من خلال الرابط التالي: <https://dp.gccstat.org/>

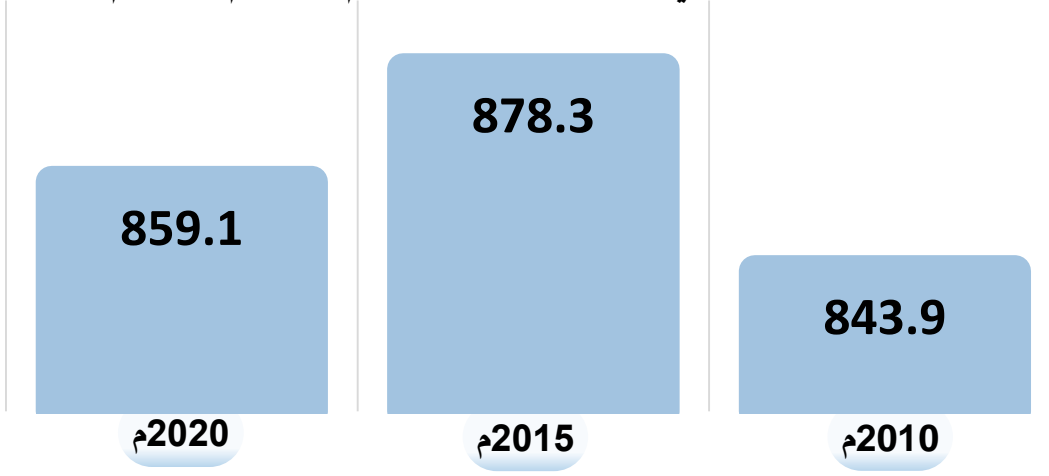
## التنويه

- بيانات المواليد الأحياء للمملكة العربية السعودية بيانات عام 2019م، وبيانات الوفيات من واقع بيانات المسح الصحي 2018م وهي أحدث بيانات متوفرة.
- بيانات المواليد والوفيات لدولة الإمارات العربية المتحدة بيانات عام 2019م، باستثناء إجمالي المواليد الأحياء فهي تمثل بيانات عام 2020م.

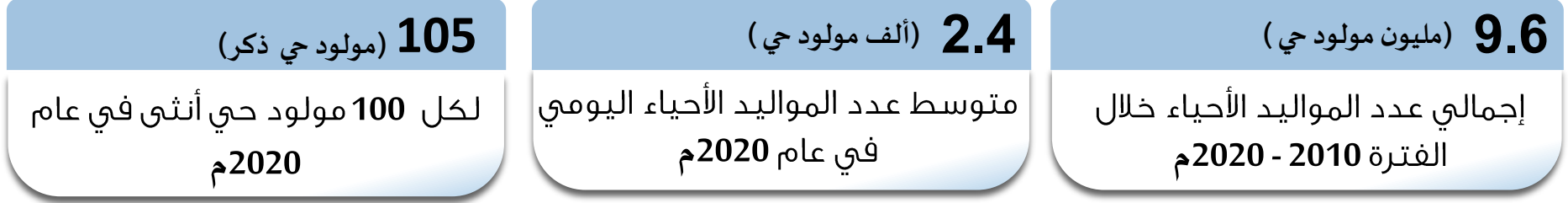
# المحتويات

رقم الصفحة	الموضوع
6 - 4	المواليد الأحياء
8 - 7	الخصوبة
11 - 9	الوفيات
12	الزيادة الطبيعية

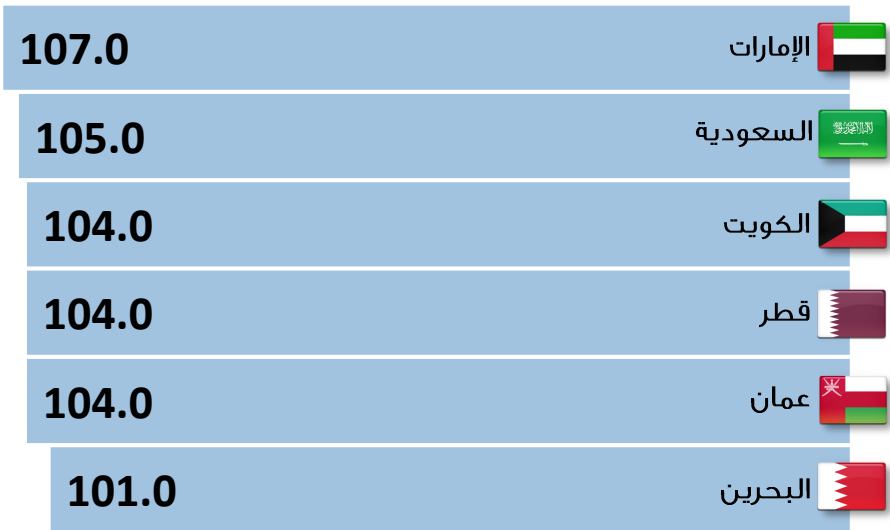
شكل 1: المواليد الأحياء في مجلس التعاون، 2010م، 2015م، 2020م (ألف)




بلغ إجمالي المواليد الأحياء 851.9 ألف مولودًا حيًا في مجلس التعاون في عام 2020م في حين بلغ متوسط معدل النمو السنوي للمواليد الأحياء خلال الفترة 2010 - 2020م ما يقارب 0.2%.



شكل 2: نسبة النوع للمواليد الأحياء في دول مجلس التعاون، 2020م (%) (1)



شكل 3: التوزيع النسبي للمواليد الأحياء حسب الجنسية في مجلس التعاون، 2020م (%) (2)



شكل المواليد الأحياء المواطنين حوالي 75.6% من إجمالي المواليد الأحياء في عام 2020م، أي ما يعادل حوالي 650.0 ألف مولودًا حيًا.

■ نسبة المواليد الأحياء المواطنين  
■ نسبة المواليد الأحياء غير المواطنين

(1) بيانات الإمارات والسعودية تمثل بيانات عام 2019م.

(2) تم احتساب بيانات المواليد الأحياء حسب الجنسية لعام 2020م للإمارات من واقع بيانات عام 2019م، وللسعودية من واقع بيانات عام 2018م.

جدول 1: إجمالي المواليد الأحياء في دول مجلس التعاون، 2015م و2019م و2020م (1)

مجلس التعاون	الكويت	قطر	عمان	السعودية	البحرين	الإمارات	2015م	نسبة التغير %
878,280	59,271	26,622	86,286	587,724	20,983	97,290	2015م	
859,697	53,565	28,412	86,819	602,243	18,611	94,697	2019م	
859,089	52,463	29,014	84,405	577,593	18,042	97,572	2020م	
%2.2-	%11.5-	%9.0	%2.2-	%1.7-	%14.0-	%0.3	2020-2015م	

4 دول ↓ شهدت انخفاضاً في إجمالي المواليد الأحياء بين عامي 2015م و2020م

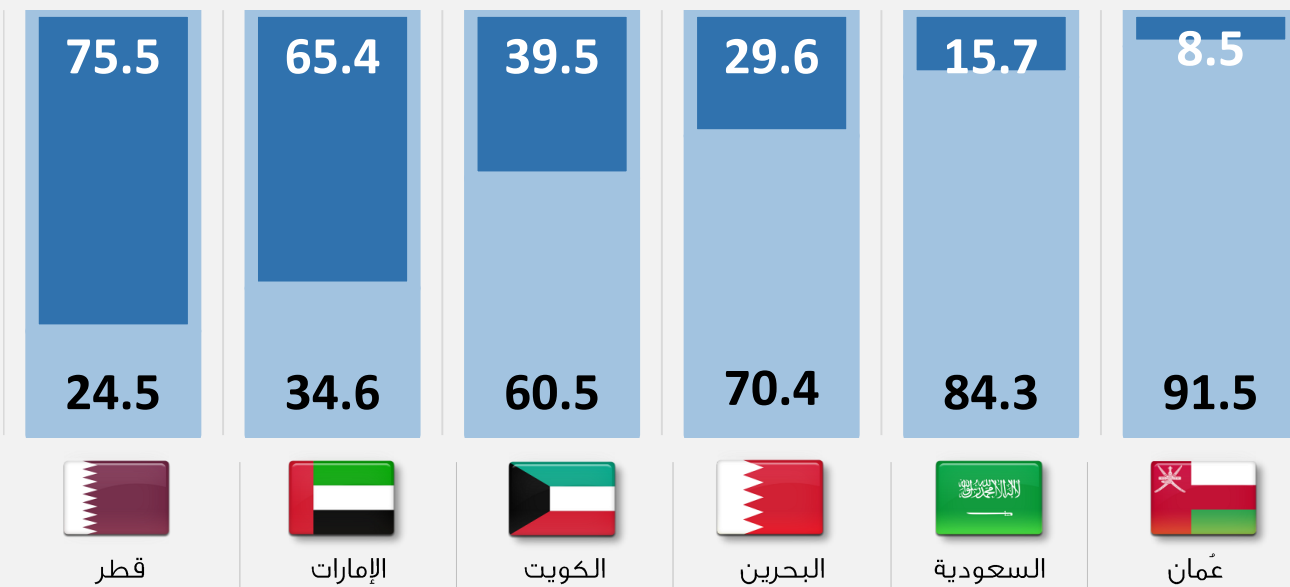


شكل 4: التوزيع النسبي للمواليد الأحياء في دول مجلس، 2020م (%) (2)



شكلت نسبة المواليد الأحياء في المملكة العربية السعودية النسبة الأكبر مقارنة بباقي دول المجلس. حيث بلغت النسبة من إجمالي المواليد الأحياء في مجلس التعاون حوالي 67.2%. وهي تتوافق إلى حد كبير مع ما يشكله عدد السكان في المملكة من إجمالي عدد السكان في مجلس التعاون بنسبة تقارب 61.3%

شكل 5: التوزيع النسبي للمواليد الأحياء حسب الجنسية في دول مجلس التعاون، 2020م (%) (3)



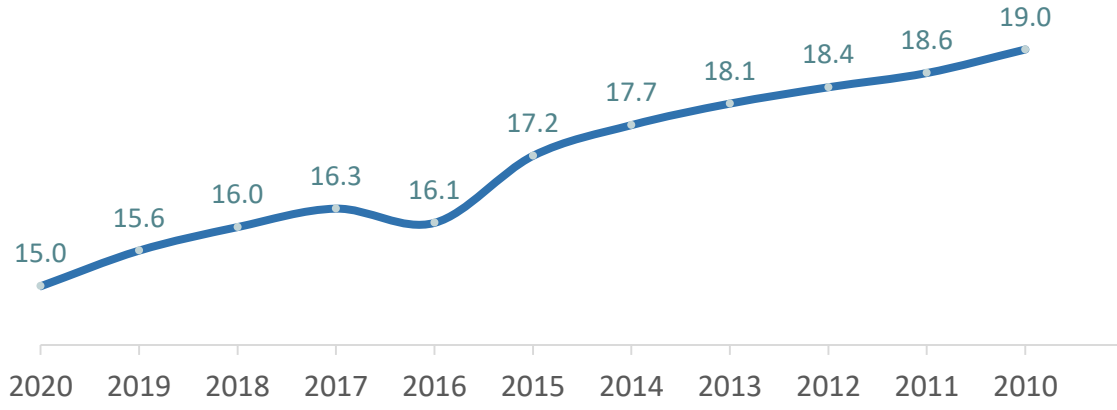
تفاوتت نسب المواليد الأحياء المواطنين في دول مجلس التعاون، حيث بلغت النسب أعلاها في سلطنة عُمان و المملكة العربية السعودية ومملكة البحرين على التوالي. في حين شكلت نسبة المواليد الأحياء من غير المواطنين نسب أعلى في كل من دولة قطر ودولة الإمارات العربية المتحدة ودولة الكويت ويمكن تفسير ذلك بطبيعة التركيبة السكانية وتباينها ما بين دول المجلس.

■ نسبة المواليد الأحياء المواطنين  
■ نسبة المواليد الأحياء غير المواطنين

(1) بيانات الإمارات و السعودية تمثل بيانات عام 2019م  
(2) التوزيع النسبي للمواليد الأحياء في دول المجلس من إجمالي مجلس التعاون.  
(3) تم احتساب بيانات المواليد الأحياء حسب الجنسية لعام 2020م للإمارات من واقع بيانات عام 2019م، وللشعودية من واقع بيانات عام 2018م.

شكل 6: معدل المواليد الخام في مجلس التعاون، 2010 - 2020 م<sup>(1)</sup>

لكل 1,000 من السكان



انخفاض في معدل المواليد الخام<sup>(2)</sup> حيث بلغ المعدل 15.0 مولود حي لكل 1,000 من السكان في عام 2020 م.

17.2

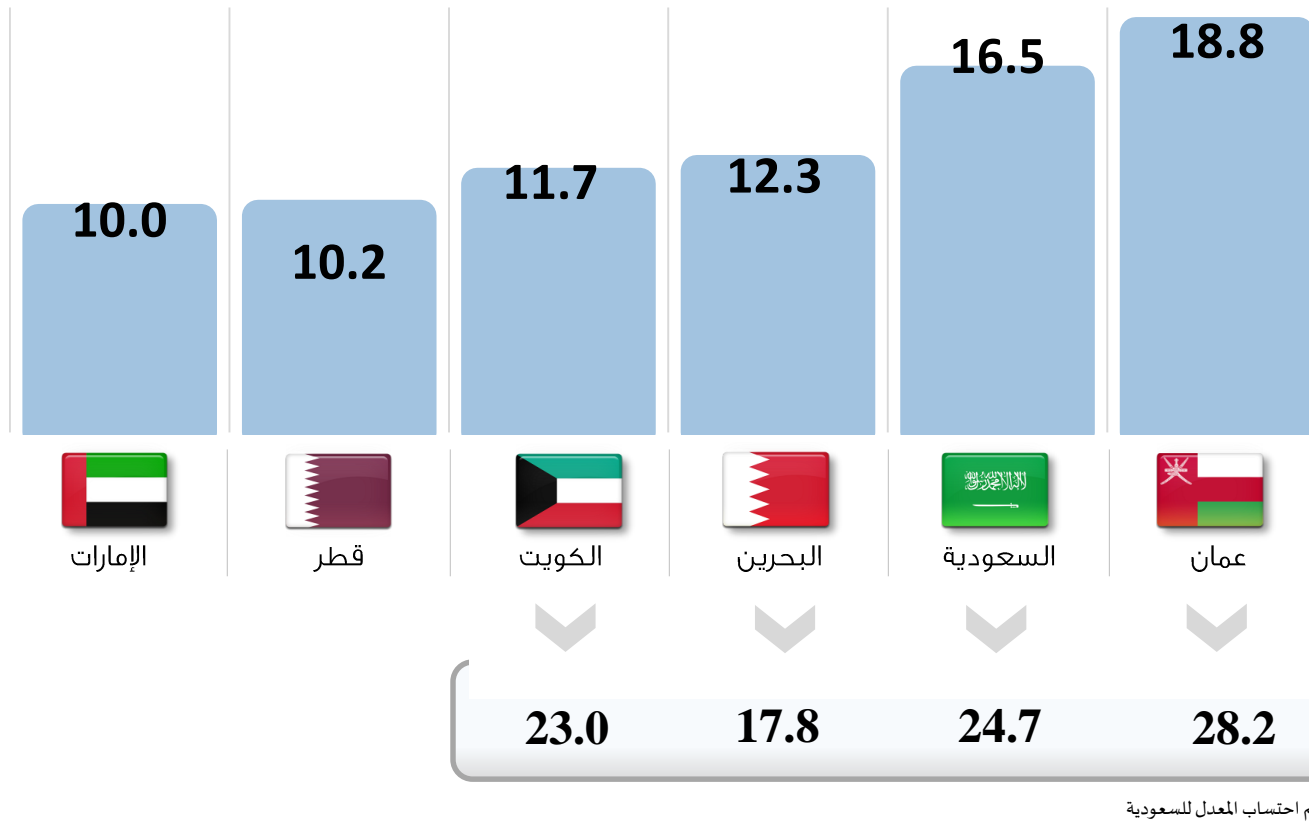
معدل المواليد الخام لإجمالي العالم في 2020 م



العالم

شكل 7: معدل المواليد الخام في دول مجلس التعاون، 2020 م<sup>(1)</sup> (%)<sup>(2)</sup>

لكل 1,000 من السكان

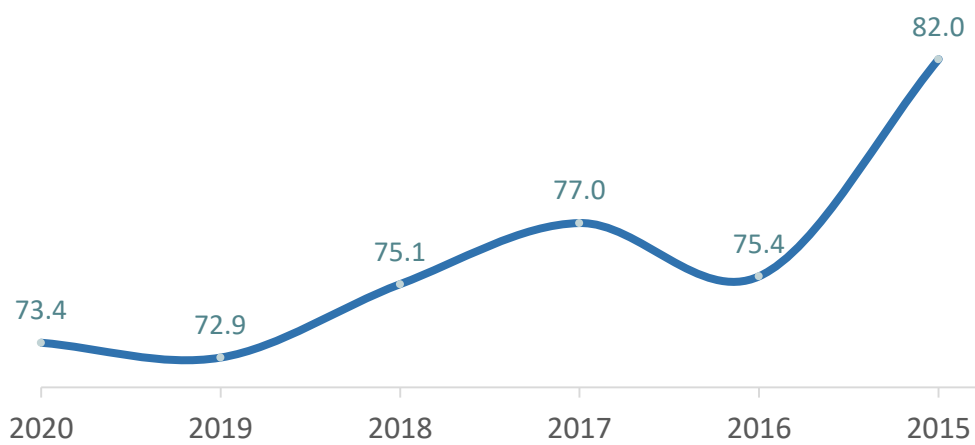


شهد المعدل تباينا في المستوى ما بين دول المجلس، حيث بلغ أعلاه في سلطنة عُمان بواقع 18.8 مولود حي لكل 1,000 من السكان.

أما بالنسبة للمواطنين، فإن معدل المواليد الخام يرتفع بشكل ملاحظ عن المعدل لإجمالي السكان.

شكل 8: معدل الخصوبة العام في مجلس التعاون، 2015 - 2020 م (%)

لكل 1,000 من النساء في سن الإنجاب

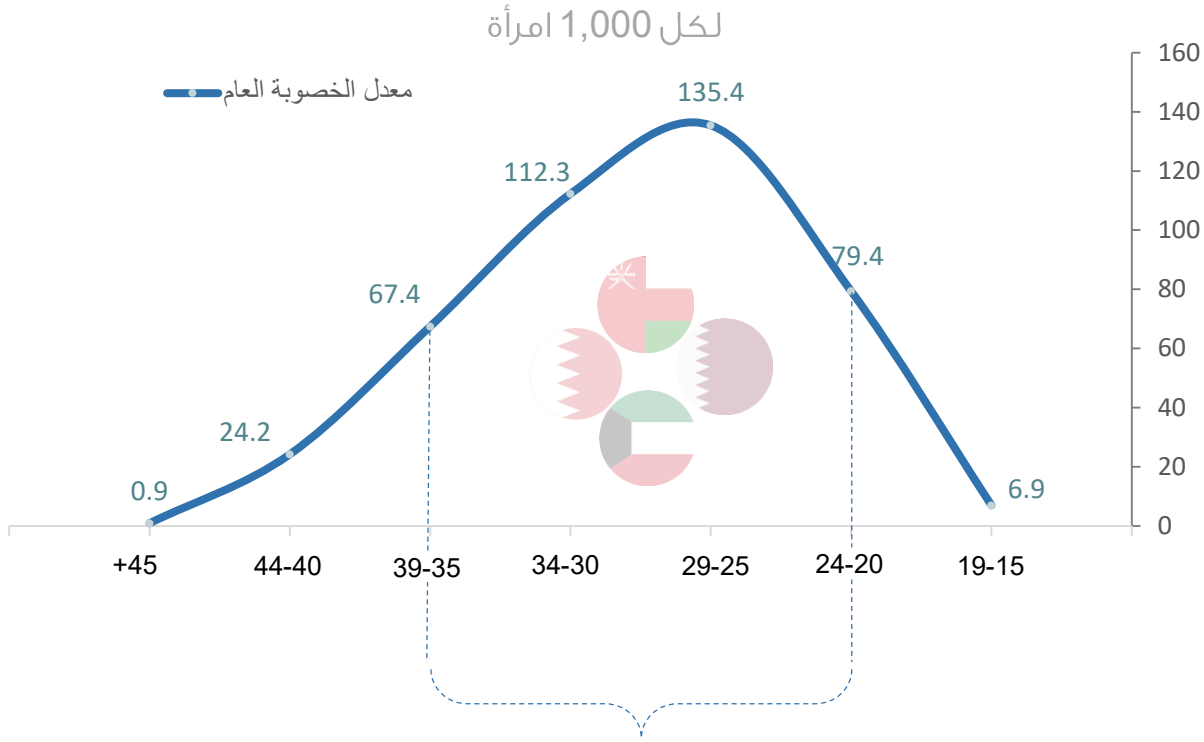


انخفاض في معدل الخصوبة العام، حيث بلغ المعدل 73.4 مولود حي لكل 1,000 من النساء في سن الإنجاب (15-49 سنة) في عام 2020 م.

(1) انخفاض معدل المواليد الخام بشكل ملاحظ بعد عام 2015 م، يعود لانخفاض عدد المواليد الأحياء في بعض دول مجلس التعاون واختلاف مصدر البيانات.

(2) معدل المواليد الخام = (عدد المواليد الأحياء خلال سنة معينة / إجمالي عدد السكان) \* 1,000

شكل 9: معدل الخصوبة حسب الفئات العمرية للأم في أربع من دول مجلس التعاون، 2020م (%)



يُبين الشكل البياني توزيع المواليد على الفئات العمرية للنساء، حيث أن معدل الخصوبة بدأ منخفضاً كما هو معتاد في فئة العمر (19-15 سنة) بمعدل 7 مواليد أحياء لكل 1,000 من الإناث، في حين سجل المعدل أعلى مستوياته للفئة العمرية (25-29 سنة) حيث بلغ 135 مولود حي لكل 1,000 من الإناث<sup>(1)</sup>

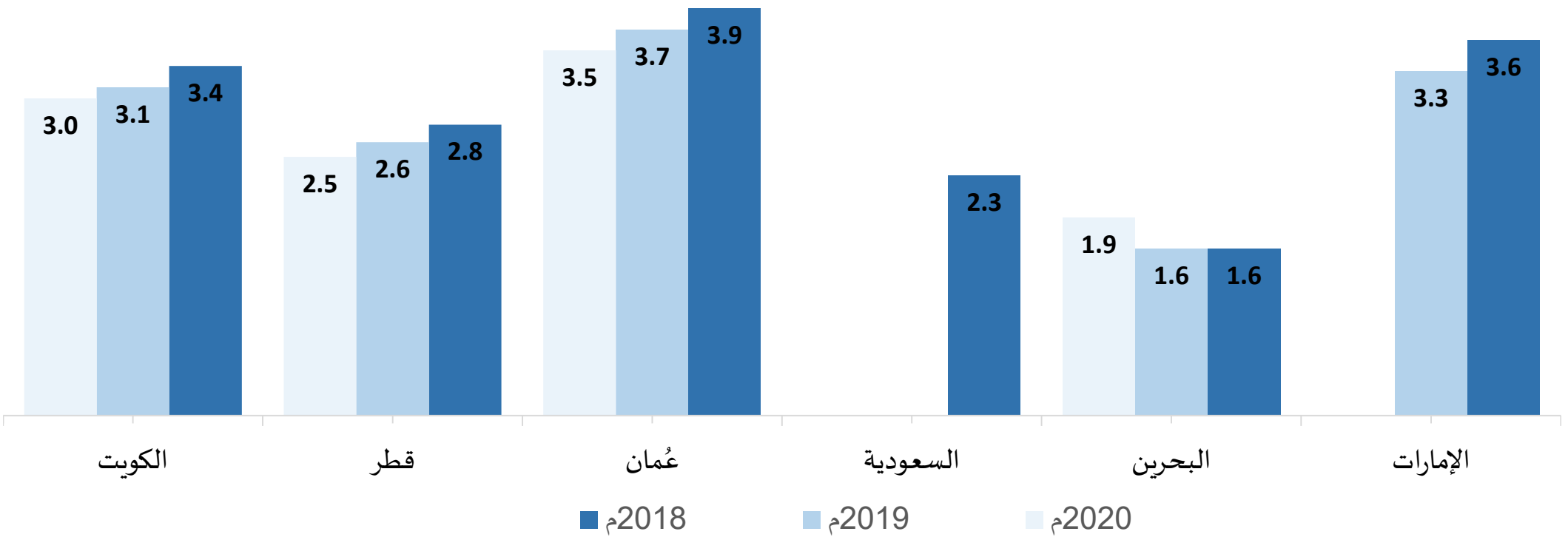
2.1

معدل الخصوبة الكلي لإجمالي الإناث في سن الإنجاب في دول مجلس التعاون<sup>(1)</sup>

متوسط عدد المواليد الأحياء للمرأة الواحدة في حياتها الإنجابية

92.6% نسبة المواليد الأحياء المواطنين للفئة العمرية للأم (20-39 سنة) من إجمالي المواليد الأحياء المواطنين

شكل 10: معدل الخصوبة الكلي للمواطنات في دول مجلس التعاون، 2018م، 2019م، 2020م (%) مولود لكل امرأة



2.4

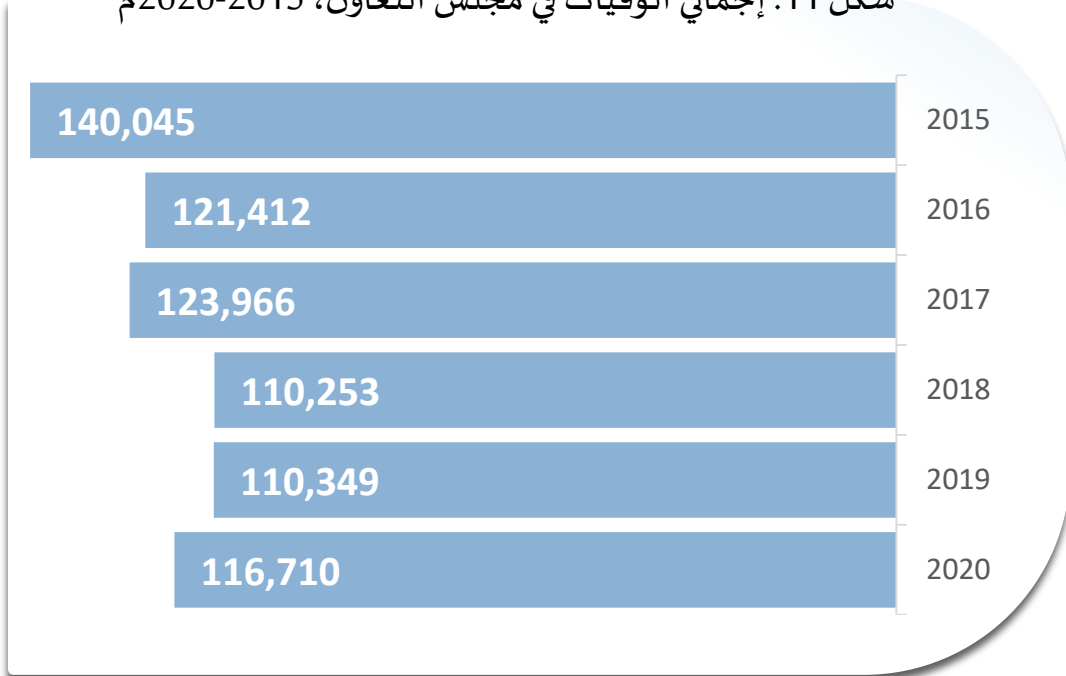
معدل الخصوبة الكلي في العالم في عام 2020م



العالم

انخفاض معدل الخصوبة الكلي للمواطنات في أغلب دول مجلس التعاون خلال الفترة 2018-2020م، وعلى الرغم من انخفاض معدل الخصوبة الكلي إلا أنه يبقى مرتفعاً نسبياً في بعض الدول قياساً بالمعدل العالمي البالغ 2.4 للمرأة.

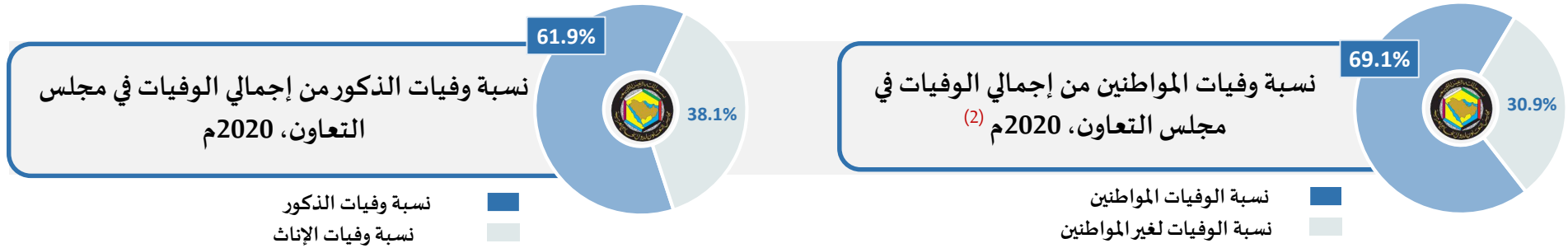
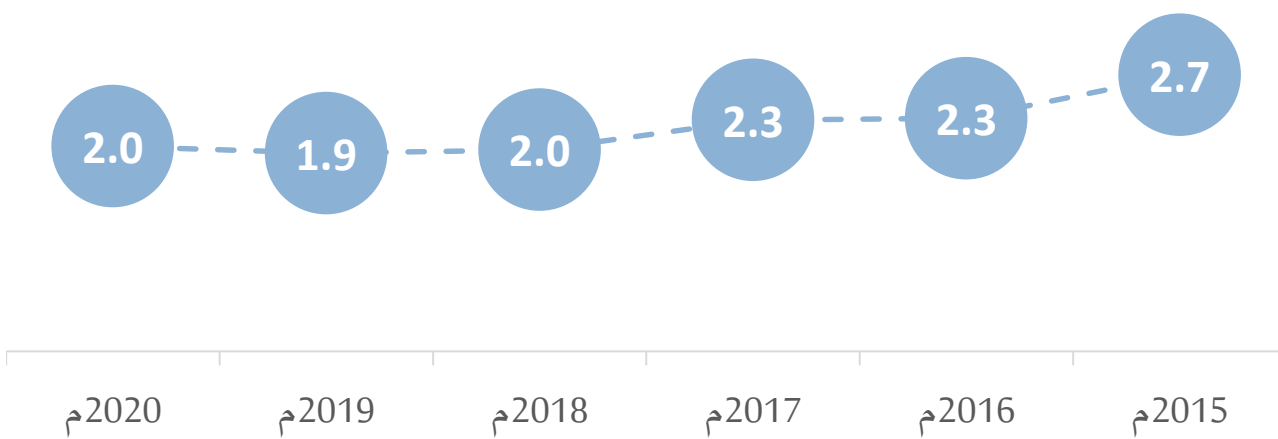


شكل 11: إجمالي الوفيات في مجلس التعاون، 2015-2020م<sup>(1)</sup>ألف وفاة، إجمالي عدد الوفيات خلال الفترة 2020-2015م **723**حالة وفاة للذكور لكل 100 حالة وفاة للإناث في عام 2020م. **162**

**ارتفاع** في متوسط عدد الوفيات اليومي بين عامي 2019م و2020م، حيث بلغ المتوسط في عام 2020م، 319 حالة وفاة يوميا، مقارنة بـ 302 حالة وفاة يوميا في عام 2019م.



Covid-19

شكل 12: معدل الوفيات الخام لإجمالي السكان خلال الفترة 2015 - 2020م (%)<sup>(3)</sup> لكل 1,000 من السكانارتفع معدل الوفيات الخام<sup>(4)</sup> في عام 2020م إلى حوالي 2.0 وفاة لكل 1,000 من السكان مقارنة بعام 2019م**8.1**


معدل الوفيات الخام لإجمالي العالم في عام 2020م

العالم

(1) بيانات الإمارات تمثل بيانات عام 2019م، بيانات السعودية لعامي 2019م و 2020م تمثل بيانات 2018م  
(2) تم احتساب بيانات الوفيات حسب الجنسية لعام 2020م للإمارات من واقع بيانات عام 2019م، وللسعودية من واقع بيانات عام 2018م.  
(3) انخفاض معدل الوفيات الخام بشكل ملاحظ بعد عام 2015م، يعود لانخفاض عدد الوفيات في بعض دول مجلس التعاون واختلاف مصدر البيانات.  
(4) معدل الوفيات الخام = (عدد الوفيات خلال سنة معينة / إجمالي عدد السكان) \* 1,000

جدول 2: إجمالي الوفيات حسب النوع في دول مجلس التعاون، 2020م<sup>(1)</sup>

مجلس التعاون <sup>(2)</sup>	الكويت	قطر	عُمان	السعودية	البحرين	الإمارات	2015م	نسبة التغير %
140,045	6,481	2,317	8,167	111,538	2,787	8,755	2019م	
110,349	7,306	2,200	8,581	80,246	3,010	9,006	2020م	
116,710	10,569	2,811	10,589	80,246	3,488	9,006	2020-2015م	
%16.7-	%63.1	%21.3	%29.7	%28.1-	%25.2	%2.9		



حسب البيانات المتوفرة عن الوفيات لأربع من دول مجلس التعاون، جميع الدول الأربع شهدت ارتفاعاً في عدد الوفيات بين عامي 2019م و 2020م



Covid-19

شكل 13: معدل الوفيات الخام في دول مجلس التعاون، 2020م<sup>(3)</sup> (%)  
(لكل 1,000 من السكان)



هناك تفاوتاً بسيطاً في معدلات الوفيات الخام بين دول مجلس التعاون حيث بلغ المعدل أعلاه في سلطنة عمان بواقع 2.4 وفاة لكل 1,000 من السكان.

بين عامي 2019م و 2020م شهد معدل الوفيات الخام ارتفاعاً في أربع من دول مجلس التعاون.



Covid-19

لا تتوفر بيانات الإمارات والسعودية لعام 2020م

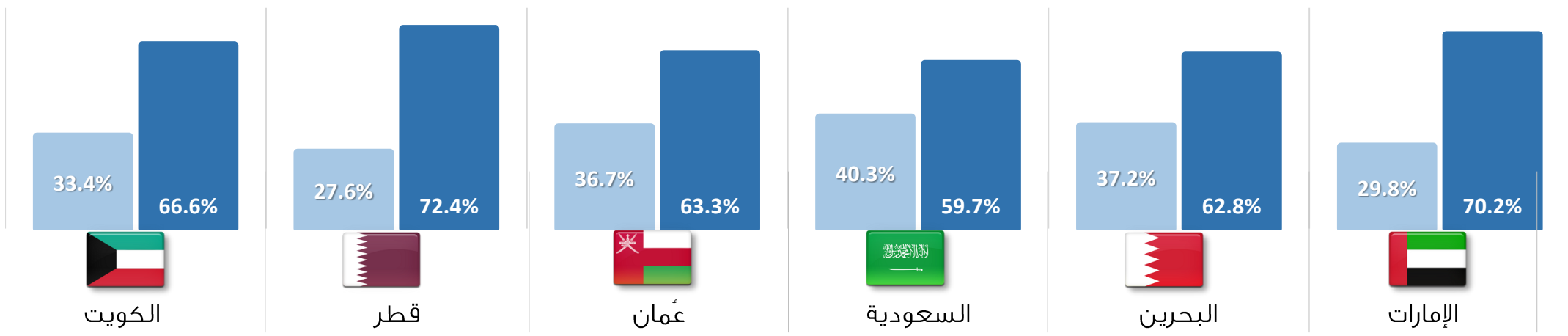
معدل الوفيات الخام للمواطنين، 2020م (%)

(1) بيانات الإمارات تمثل بيانات عام 2019م، بيانات السعودية لعامي 2019م و 2020م تمثل بيانات 2018م

(2) انخفاض الوفيات بشكل ملاحظ بعد عام 2015م، يعود لانخفاض عدد الوفيات في بعض دول مجلس التعاون واختلاف مصدر البيانات..

(3) تم احتساب معدل الوفيات الخام لعام 2020م للسعودية وقطر .

شكل 14: نسبة الوفيات حسب النوع في دول مجلس التعاون، 2020م (1) (%)



■ نسبة وفيات الذكور  
■ نسبة وفيات الإناث

ويلاحظ عمومًا انخفاض في نسبة وفيات الإناث مقارنة بوفيات الذكور في كل دول مجلس التعاون ويمكن أن يكون واحد من أسباب هذه الانخفاض هو نتيجة تأثر التركيبة السكانية لدول المجلس حيث أن فئة الذكور تشكل نسب كبيرة في معظم دول المجلس.

54.3%

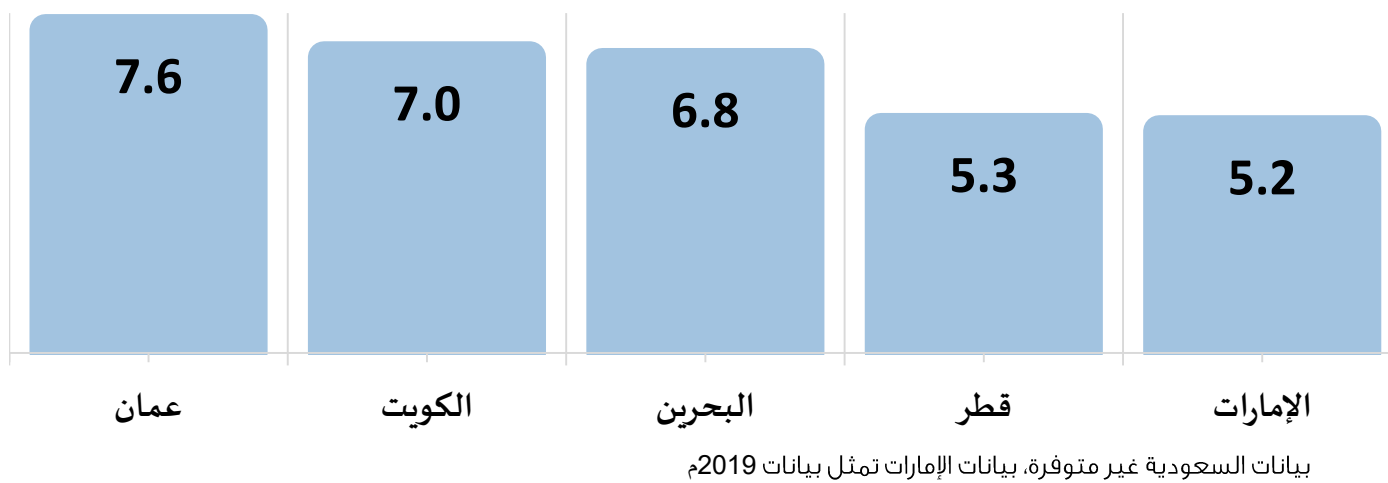
نسبة وفيات الذكور لإجمالي العالم  
في عام 2020م



العالم

شكل 15: معدل وفيات الأطفال الرضع (أقل من سنة) في دول مجلس التعاون، 2020م (%)

(لكل 1,000 مولود حي)



بيانات السعودية غير متوفرة، بيانات الإمارات تمثل بيانات 2019م

بلغ معدل وفيات الأطفال الرضع (أقل من سنة) أعلاه في سلطنة عمان بحوالي 7 حالات وفاة للأطفال الرضع لكل 1,000 من المواليد الأحياء مقارنة بباقي دول مجلس التعاون لعام 2020م، إلا أنه يبقى منخفضًا بشكل كبير عن المعدل العالمي.

28.3


معدل وفيات الأطفال الرضع (أقل من سنة) في العالم في عام 2020م



العالم

شكل 16: معدل وفيات الأطفال دون سن الخامسة في دول مجلس التعاون، 2020م (%)

(لكل 1,000 مولود حي)



بيانات الإمارات والبحرين تمثل بيانات 2019م.

شهد المعدل تباينًا في المستوى ما بين دول المجلس، حيث بلغ أعلاه في سلطنة عمان بواقع 9.3 وفاة حي لكل 1,000 مولود حي.

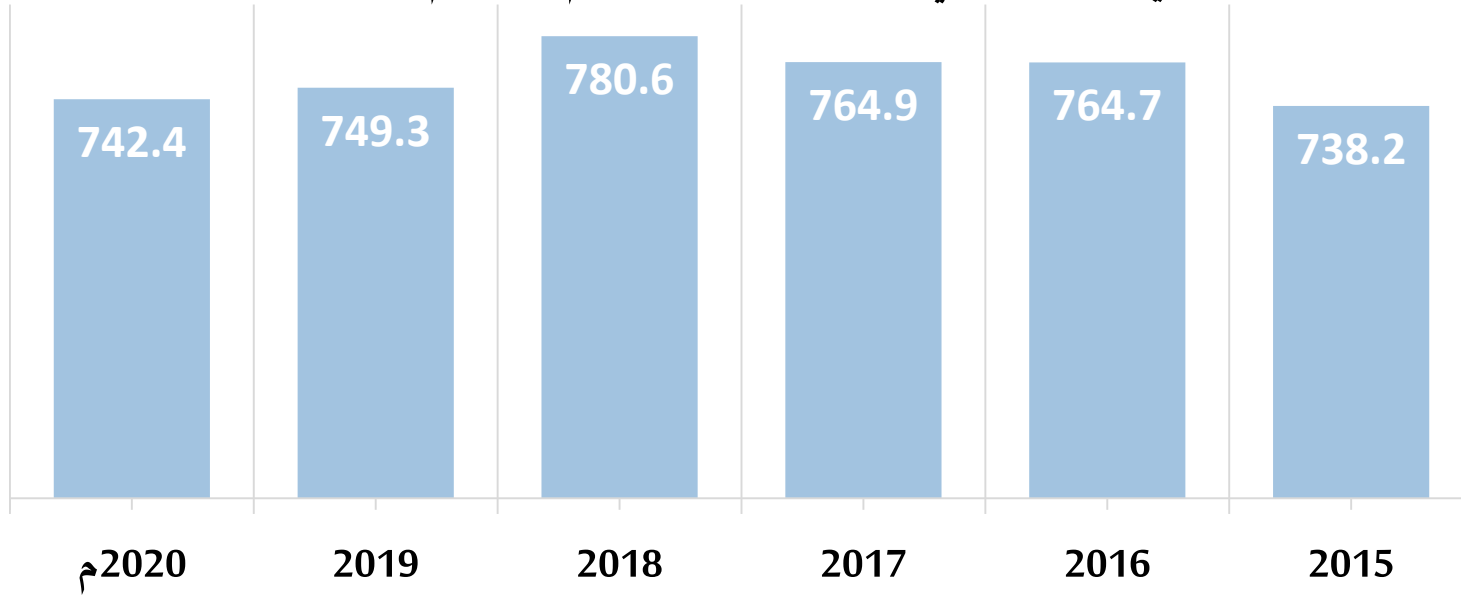
37.6

معدل وفيات الأطفال دون سن الخامسة في العالم في عام 2020م



العالم

شكل 17: الزيادة الطبيعية في مجلس التعاون، 2015م - 2020م (ألف)



نسبة الزيادة الطبيعية لغير المواطنين من إجمالي الزيادة الطبيعية % 76.7  
نسبة الزيادة الطبيعية للمواطنين من إجمالي الزيادة الطبيعية % 23.3

بلغ متوسط الزيادة الطبيعية في مجلس التعاون حوالي 759.5 ألف سنويا خلال الفترة 2015 - 2020م

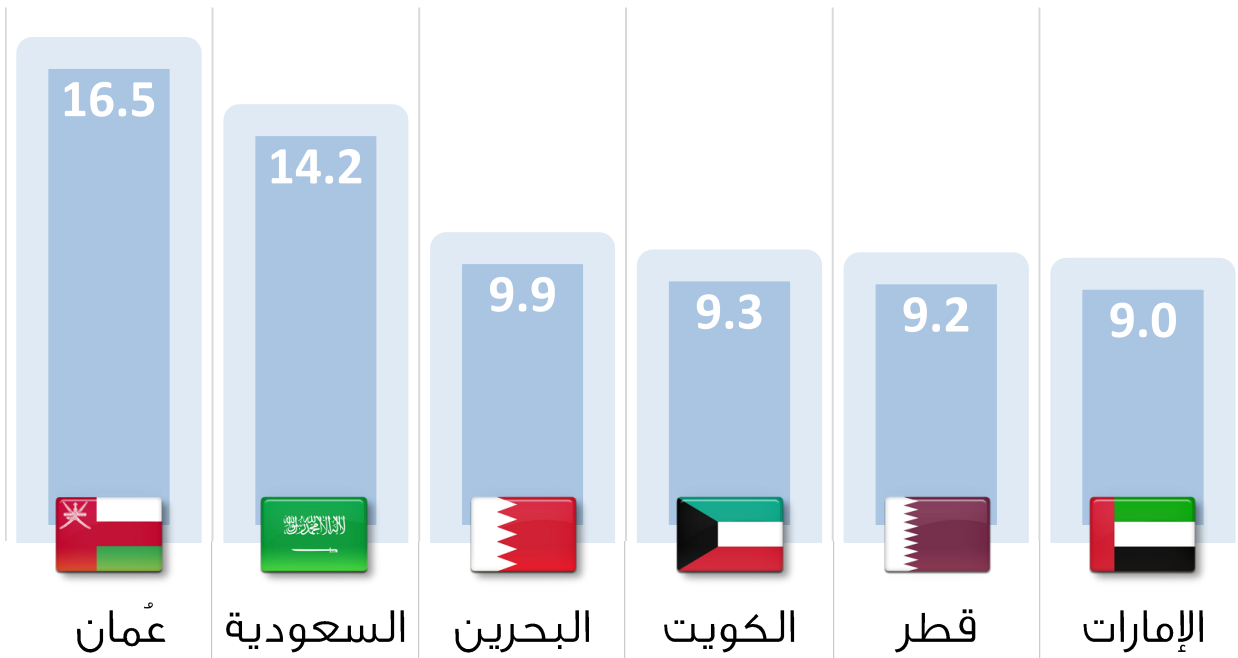
شكل 18: معدل الزيادة الطبيعية في مجلس التعاون، 2015م - 2020م (%)



انخفاض في معدل الزيادة الطبيعية لإجمالي السكان خلال الفترة 2015-2020م، حيث بلغ المعدل 13.0 في عام 2020م مقارنة بعام 2015م والذي بلغ في المعدل حوالي 14.2.

معدل الزيادة الطبيعية للعالم في عام 2020م 9.2

شكل 19: معدل الزيادة الطبيعية في دول مجلس التعاون، 2020م (%)



شهدت سلطنة عُمان أعلى معدل في الزيادة الطبيعية في عام 2020م بين دول المجلس، حيث بلغ المعدل 16.5، مما يعني أن عدد الولادات الحية فاقت أعداد الوفيات بحوالي 17 ولادة حية لكل ألف من السكان.

## مصادر البيانات

-  المركز الاتحادي للتنافسية والإحصاء، دولة الإمارات العربية المتحدة  
<http://www.fcsa.gov.ae>
-  هيئة المعلومات والحكومة الإلكترونية، مملكة البحرين  
<http://www.iga.gov.bh>
-  الهيئة العامة للإحصاء، المملكة العربية السعودية  
<http://www.stats.gov.sa>
-  المركز الوطني للإحصاء والمعلومات، سلطنة عُمان  
<http://www.ncsi.gov.om>
-  جهاز التخطيط والإحصاء، دولة قطر  
<http://www.qsa.gov.qa>
-  الإدارة المركزية للإحصاء، دولة الكويت  
<http://www.csb.gov.kw>



المركز الإحصائي  
لدول مجلس التعاون لدول الخليج العربية  
GCC-STAT



[http:// www.gccstat.org](http://www.gccstat.org)



<https://facebook.com/gccstat>



[twitter.com/gccstat](https://twitter.com/gccstat)



[info@gccstat.org](mailto:info@gccstat.org)



ص ب: 840، الرمز البريدي: 133  
سلطنة عمان



P.O.Box:840, PC:133  
Sultanate of Oman

+ 968 24346499 :



+ 968 24343228 :

