

مؤشرات التنمية

لدول مجلس التعاون لدول الخليج العربية
في عيون المجتمع الإقليمي والدولي

2021

تنافسية | استدامة

العدد الخامس - يناير 2021م

نحو صناعة الرقم والمعلومة وتعزيز المعرفة للمواطن الخليجي من أجل تنافسية منظومة مجلس التعاون على الخريطة الإقليمية والدولية

نمضي قدماً نحو تحقيق

رؤيتنا

مصدر معتمد ومحرك فعال للنظام
الإحصائي في دول مجلس التعاون



رسالتنا

رفد صناع القرار والباحثين والمهتمين
في دول المجلس بالمعرفة الإحصائية
المعتمدة



قيمنا

المصداقية - الشراكة - الإجابة -
الواقعية - المهنية





عاقًا

39

من مسيرة البناء والصدارة والتنافسية العالمية لمنظومة مجلس التعاون 1981-2020م

التي تمثل تجسيدًا مؤسسيًا لواقع تاريخي واقتصادي واجتماعي وثقافي،
وشراكة متجذرة ومصالح مشتركة، واستجابة لتطلعات وآمال مواطني
دول مجلس التعاون.

7	كلمة الأمين العام
9	كلمة المدير العام
27 - 11	الفصل الأول: مؤشرات التقدم المحرز في تعزيز مسيرة العمل الخليجي المشترك
13	1.1 دولة الإمارات العربية المتحدة
15	1.2 مملكة البحرين
17	1.3 المملكة العربية السعودية
19	1.4 سلطنة عُمان
21	1.5 دولة قطر
23	1.6 دولة الكويت
25	1.7 منظومة مجلس التعاون
37- 29	الفصل الثاني: مؤشرات التقدم المحرز في مجال قضايا التنمية المستدامة
30	2.2 التنمية البشرية والمجتمعية
32	2.3 الأمن الغذائي
34	2.4 كفاءة استدامة الطاقة
36	2.5 السفر والسياحة

47 - 39

40

42

44

46

57 - 49

50

52

54

56

67 - 59

60

62

64

66

76 - 69

الفصل الثالث: مؤشرات التقدم المحرز في مجال القضايا الاجتماعية

مكافحة الأمراض الوبائية 3.1

ضمان جودة التعليم العالي 3.2

سوق العمل 3.3

النهضة الثقافية والترجمة 3.4

الفصل الرابع: مؤشرات التقدم المحرز في مجال القضايا الاقتصادية

القدرة التنافسية الاقتصادية 4.1

الانفتاح التجاري والتجارة الإلكترونية 4.2

قطاع لوجستيات النقل 4.3

القطاع المالي والمصرفي 4.4

الفصل الخامس: مؤشرات التقدم المحرز في مجال قضايا بناء القدرة العلمية والتقنية

الحكومة الإلكترونية 5.1

مجتمع المعلومات 5.2

البحث والتطوير والابتكار 5.3

تكنولوجيا الفضاء 5.4

مصادر البيانات والمعلومات التنموية





الغاية المحورية لإستراتيجية التنمية الشاملة المطورة بعيدة المدى لدول مجلس التعاون 2010 - 2025م

تتمثل في تحقيق مسيرة تنمية مستدامة ومتكاملة لدول المجلس في كافة المجالات، وتعميق التنسيق بين الأنشطة التي تتضمنها خطط التنمية الوطنية، وأن تتسم بالمرونة اللازمة لخدمة أهداف التنمية في كل دولة على حدة، وعلى مستوى دول المجلس كمنظومة واحدة وصولاً إلى الارتقاء المتواصل بنوعية الحياة فيها وتحقيق قدرة ذاتية للتكيف مع مستجدات وتحديات القرن الحادي والعشرين



مجلس التعاون... 39 عامًا من المنجزات الراسخة..

والحاضر المشرق والمستقبل الواعد،،،



الدكتور نايف فلاح مبارك الحجرف

الأمين العام لمجلس التعاون لدول الخليج العربية

بفضل من الله - سبحانه وتعالى - ورؤية أصحاب الجلالة والسمو قادة دول مجلس التعاون تبوأ دول المجلس مراكز الصدارة في العديد من المؤشرات والتقارير الدولية، وفي مجالات البنية التحتية والتنمية البشرية والمجالات الاقتصادية والاجتماعية، وذلك بفضل خطط تنمية طموحة، وخطوات عملاقة في مختلف المجالات بهدف توفير حياة كريمة لجميع المواطنين والمقيمين في دول المجلس.

وضعت دول المجلس البنية التحتية والتعليم والصحة والارتقاء بمستوى معيشة مواطنيها على قمة أولوياتها، وبالأخص اهتمامها بصحة الإنسان سواء كان مواطناً أو مقيماً، حيث أظهرت كفاءة عالية في اتخاذ الإجراءات والتدابير الاحترازية ومتابعة تطبيقها.

متطلعين هذا العام أن تتحول جميع التحديات إلى فرص تقودنا نحو آفاقنا وتطلعاتنا المستقبلية، تنفيذاً لرؤية أصحاب الجلالة والسمو قادة دول المجلس حفظهم الله. ختاماً.. نسجل شكرنا وتقديرنا العميق لكل العاملين في القطاع الإحصائي الخليجي على جميع ما يبذلونه من جهود مخلصية تساند متخذي القرار وراسمي السياسات في دول المجلس لاتخاذ أفضل السياسات والقرارات، داعياً المولى عز وجل أن يحفظ الجميع

استمراراً للاهتمام البالغ الذي يولييه أصحاب الجلالة والسمو قادة دول مجلس التعاون لدول الخليج العربية - حفظهم الله - بالتنمية الشاملة في جميع المجالات واضعين نصب أعينهم تعزيز نمو وتقدم وازدهار ورخاء شعوب دول المجلس، يأتي هذا الإصدار دليلاً واضحاً بالأرقام والمؤشرات على ريادة وتقدم دول المجلس في مختلف القطاعات خلال هذا العام.

ورغم كل الظروف المعاكسة التي فرضت نفسها مع ظهور جائحة كوفيد - 19 وتأثيرها السلبي على خطط التنمية عالمياً، فقد أظهرت دول المجلس استعدادها التام للتعامل مع متطلباتها، وبرهنت على كفاءة نظمها الصحية، ومرونة نظمها الإدارية وأثبتت فعالية ونجاح منهجها في التعامل مع معطيات الأزمة عبر رؤية علمية متكاملة مكنتها من سرعة احتواء تداعياتها، وتقليل أعداد الضحايا مقارنة بما شهدته مناطق أخرى، مما جعلها موضع إشادة من المنظمات المتخصصة في العالم، ونموذجاً للقدرة على تجاوز الجائحة بأقل الأضرار الممكنة، ما يتيح لها سرعة استئناف خطط التنمية المستدامة التي تجعل الاستثمار في الإنسان في مقدمة أولوياتها، وبما يحافظ في الوقت نفسه على مستويات الرفاهية التي يتمتع بها المواطنون والمقيمون على حد سواء.

صناعة التميز وثقافة الجودة المؤسسية للمركز الإحصائي

خلال الفترة (2013 - 2020م)

أول مؤسسة خليجية

تعمل تحت مظلة الأمانة العامة لمجلس التعاون
تحصل على شهادة الأيزو ISO/IEC 27001:2013.
في عام 2018م، حيث يعد ذلك مؤشراً على التزامها
الكامل بحماية الأنظمة المعلوماتية الخاصة بها.



ضمن المجموعة الأولى

لأفضل (10) مؤسسات ومنظمات إقليمية ودولية من حيث التزامها
بالبيانات المفتوحة لعامي 2018م و2019م على التوالي

شهادة الجودة الدولية

حصول المركز على شهادة الأيزو في نظام إدارة
الجودة ISO/9001:2015، من مكتب TUV NORD في
العمليات الرئيسية بالمركز في ديسمبر 2019م



11 نوفمبر

اليوم الخليجي للتميز والإجادة



منظومة مجلس التعاون...

مركز ثقل صاعد على الخريطة الإقليمية والدولية



صابر بن سعيد الحربي

المدير العام للمركز الإحصائي لدول مجلس التعاون لدول الخليج العربية

يولي أصحاب الجلالة والسمو قادة دول مجلس التعاون لدول الخليج العربية - حفظهم الله ورعاهم- اهتمامات وأولويات كبيرة في تحقيق التكامل التنموي الخليجي المشترك، وتحقيق المصالح المشتركة لمواطني دول مجلس التعاون، والذي يسهم في تعزيز المواطنة الخليجية، وإعلاء مكانته بوصفه مركز ثقل صاعد على الخريطة الإقليمية والدولية، والارتقاء بأداء أجهزة مجلس التعاون لتحقيق هذه الأهداف، وتعزيز العمل الخليجي المشترك في مجال التخطيط والتنمية والاستدامة والتنافسية.

وفي سبيل تحقيق تلك الرؤى يلعب المركز الإحصائي لدول مجلس التعاون لدول الخليج العربية دورًا بارزًا في المجتمع مستقبلاً

المنطلقات والأهداف

في 25 مايو 1981م توصل أصحاب الجلالة والسمو قادة كل من دولة الإمارات العربية المتحدة، ومملكة البحرين، والمملكة العربية السعودية، وسلطنة عُمان، ودولة قطر، ودولة الكويت في اجتماع عقد في أبوظبي إلى صيغة تعاونية تضم الدول الست تهدف إلى تحقيق التنسيق والتكامل والترابط بين دولهم في جميع الميادين وصولاً إلى وحدتها، وفق ما نص عليه النظام الأساسي للمجلس في مادته الرابعة، التي أكدت أيضاً على تعميق وتوثيق الروابط والصلات وأوجه التعاون بين مواطني دول المجلس . وجاءت المنطلقات واضحة في ديباجة النظام الأساسي التي شددت على ما يربط بين الدول الست من علاقات خاصة، وسمات مشتركة، وأنظمة متشابهة أساسها العقيدة الإسلامية، وإيماناً بالمصير المشترك ووحدة الهدف، وإن التعاون فيما بينها إنما يخدم الأهداف السامية للأمم العربية.

كما حدد النظام الأساسي لمجلس التعاون أهداف المجلس في تحقيق التنسيق والتكامل والترابط بين الدول الأعضاء في جميع الميادين وصولاً إلى وحدتها، وتوثيق الروابط بين شعوبها، ووضع أنظمة متماثلة في مختلف الميادين الاقتصادية والمالية، والتجارية والجمارك والمواصلات، وفي الشؤون التعليمية والثقافية، والاجتماعية والصحية، والإعلامية والسياحية، والتشريعية، والإدارية، ودفع عجلة التقدم العلمي والتقني في مجالات الصناعة والتعدين والزراعة والثروات المائية والحيوانية، وإنشاء مراكز بحوث علمية وإقامة مشاريع مشتركة، وتشجيع تعاون القطاع الخاص

مؤشرات التقدم المحرز في تعزيز مسيرة العمل الخليجي المشترك

1.1	دولة الإمارات العربية المتحدة
1.2	مملكة البحرين
1.3	المملكة العربية السعودية
1.4	سلطنة عُمان
1.5	دولة قطر
1.6	دولة الكويت
1.7	منظومة مجلس التعاون

”القوة الحقيقية لأي وطن تنشأ من متانتها
للإعداد للأجيال الأمت وطلاتها“

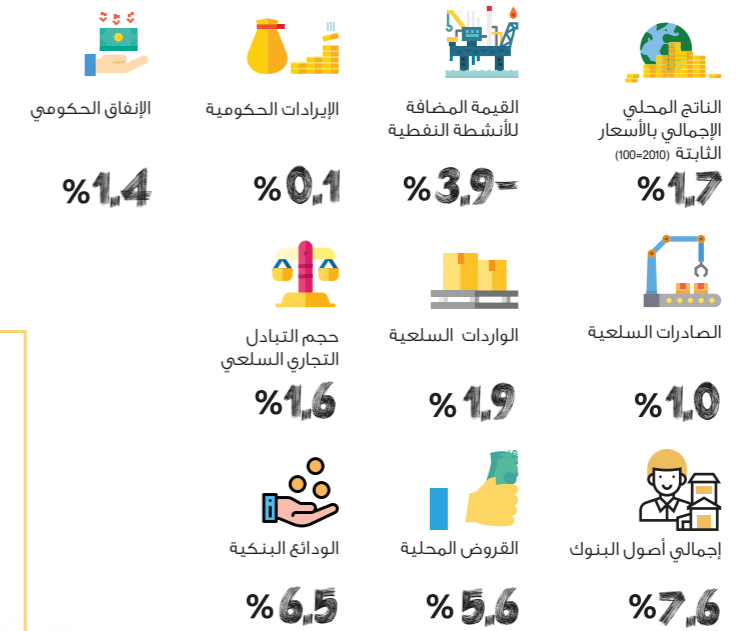
صاحب السمو الشيخ خليفة بن زايد آل نهيان
رئيس دولة الإمارات العربية المتحدة
حفظه الله

مئوية
الإمارات
2071
إضاءة ورؤى
لطريق المستقبل

49

عامًا
مسيرة راسخة من الإنجاز
وخطى ثابتة نحو المستقبل



1.1 دولة الإمارات العربية المتحدة¹معدل النمو (%) السنوي
لمؤشرات الأداء الاقتصادي، 2019م

معدل النمو (%): التغيير بين عامي 2018م و2019م

مؤشرات التنوع
الاقتصادي، 2019م

عربيًا

1 في مؤشر توليد الكهرباء من الطاقة النووية السلمية
في مؤشر جاهزية الحكومة للذكاء الاصطناعي
في مؤشر وجهات الامتياز التجاري العالمي

1 في مؤشر الشراكة بين القطاعين الحكومي والخاص

2020م

3 في مؤشر الكفاءة الحكومية

2 في مؤشر نسبة رواد الأعمال إلى إجمالي عدد السكان

4 في مؤشر الأداء الاقتصادي خلال مواجهة الجائحة العالمية (كوفيد - 19)

5 في مؤشر نسبة التوظيف

عالميًا

الشيخ زايد بن سلطان آل نهيان
رئيس دولة الإمارات العربية المتحدة
مؤسس مجلس التعاون، 1981م

"إن التعليم يأتي أولاً لتعزيز المسيرة
التعليمية المباركة في بلدنا العزيز لمزيد من
النهضة والرقى.. أيها الأبناء الأعزاء إنكم عباد
المستقبل وأمتي والاساس الذي ينطلق منه الوطن
لعلو بنيانه ومنطلقا لمستقبل أجياله"

صاحب الجلالة الملك حمد بن عيسى آل خليفة
ملك مملكة البحرين
حفظه الله

49

عاماً
مسيرة راسخة من الإنجاز
وخطى ثابتة نحو المستقبل



نرجوا ان يحقق مجلس التعاون
للخليج كل الاحلام مقامة

عربيًا

في مؤشر خدمات الأنظمة البيئية
في مؤشر المصادر التنظيمية للطاقة المستدامة
في مؤشر التصنيفات العالمية بشأن تغير المناخ

2020 م

1 في مؤشر سهولة دفع الضرائب

3 في مؤشر مخرجات الكهرباء

5 في مؤشر أساسيات مزاولة الأعمال
للخدمات اللوجستية

عالميًا

2 في مؤشر المشاركة
الكاملة للقوى العاملة

4 في مؤشر نسبة
مستخدمي الإنترنت
كنسبة من السكان

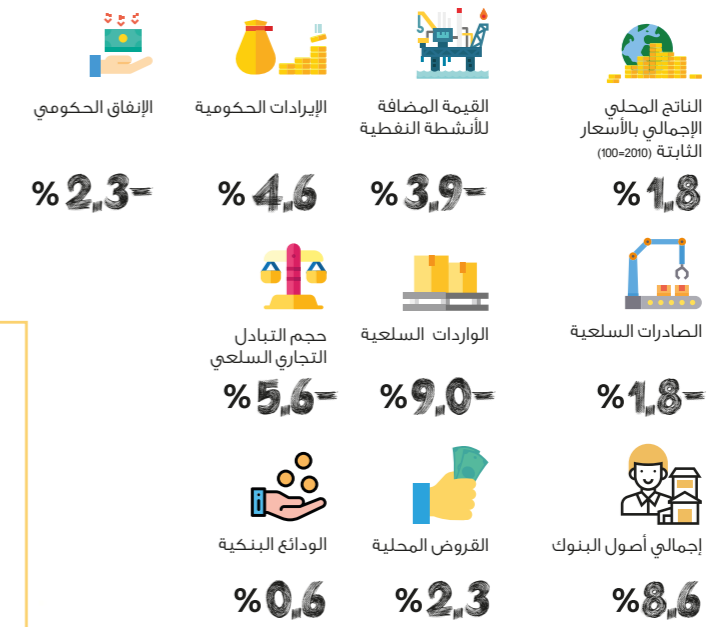


الشيخ عيسى بن سلمان آل خليفة
أمير البحرين
مؤسس مجلس التعاون، 1981م

1.2 مملكة البحرين²



معدل النمو (%) السنوي لمؤشرات الأداء الاقتصادي، 2019م



معدل النمو (%). التغير بين عامي 2018م و2019م

مؤشرات التنويع الاقتصادي، 2019م



”وفي مجال التعليم، فقد وجهنا بتطوير
التعليم من خلال التكامل بين التعليم
بشقيه العام والعالي، وتعزيز البنية الأساسية
السليمة له بما يكفل أن تكون مخرجاته
متوافقة مع خطط التنمية وسوق العمل“

خادم الحرمين الشريفين الملك سلمان بن عبدالعزيز آل سعود
ملك المملكة العربية السعودية
حفظه الله

عامًا

مسيرة راسخة من الإنجاز
وخطى ثابتة نحو المستقبل

رؤية VISION
2030
المملكة العربية السعودية
KINGDOM OF SAUDI ARABIA

إضاءة ورؤى
لطريق المستقبل

عربيًا

- في مؤشر أفضل الجامعات وفق تصنيف كيو أس للجامعات العالمية
- في مؤشر انخفاض حصة الكهرباء من توليد الفحم كنسبة من إجمالي توليد الكهرباء
- في مؤشر استخدام تقنية الاهتزازات التحذيرية في الطرق

2020 م

1 في مؤشر أكثر الدول تحسينًا وتقدمًا في مناخ مزاوله الأعمال

2 في مؤشر الأمن السيبراني للشركات

3 في مؤشر توظيف التقنية الحديثة لاحتواء أزمة (كوفيد - 19)

4 في مؤشر قابلية السياسات الحكومية للتكيف مع المتغيرات الاقتصادية

5 في مؤشر سرعة الإنترنت على الهاتف المحمول

عالميًا



الملك خالد بن عبد العزيز آل سعود
ملك المملكة العربية السعودية
مؤسس مجلس التعاون، 1981م

1.3 المملكة العربية السعودية³معدل النمو (%) السنوي
لمؤشرات الأداء الاقتصادي، 2019م

معدل النمو (%): التغير بين عامي 2018م و2019م

مؤشرات التنوع الاقتصادي، 2019م



”إنَّ الشباب هم ثروة الأمم وسورها الذي لا ينضب
وسواعدها التي تبني، هم حاضر الأمتة ومستقبلها،
وسوف نحرص على الاستماع لهم وتلمس احتياجاتهم
والاهتماماتهم وتطلعاتهم ولا شك أنها ستجد العناية
التي تستحق“

صاحب الجلالة السلطان هيثم بن طارق آل سعيد
سلطان عُمان
حفظه الله

عامًا

مسيرة راسخة من الإنجاز
وخطى ثابتة نحو المستقبل

رؤية عُمان
2040
إضاءة ورؤى
لطريق المستقبل

عربيًا

1 في مؤشر التصنيفات العالمية لمصايد الأسماك البحرية
في مؤشر المساواة بين الجنسين في الالتحاق بالتعليم
الابتدائي
في مؤشر المعيشة المستدامة للمغتربين

1 في مؤشر سبل الحصول على الكهرباء
كنسبة من السكان

2020م


3 في مؤشر مرونة سوق العمل

2 في مؤشر حفظ
الموائل الطبيعية

4 في مؤشر مخزون
المهاجرين
(يرفيس هذا المؤشر مدى قدرة
الدولة على جذب المواهب
البشرية العالمية لسوق عملها)

5 في مؤشر الأمان وانخفاض الجريمة

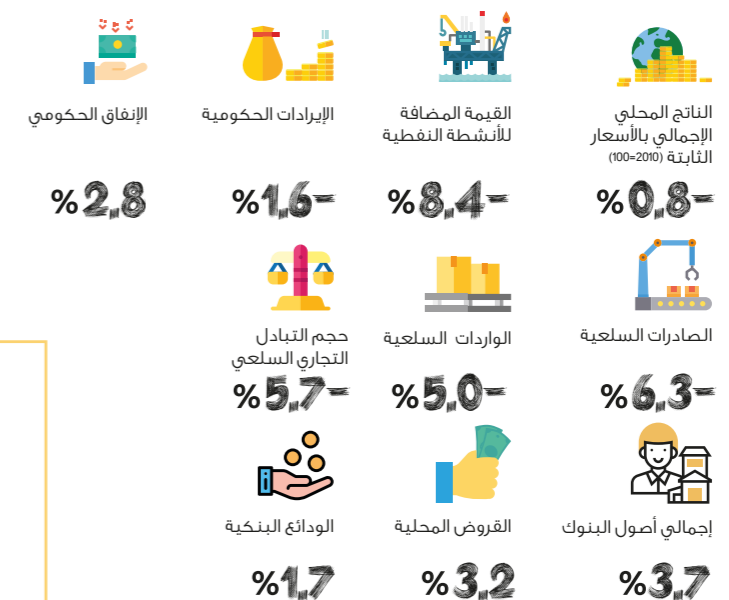
عالميًا



السلطان قابوس بن سعيد
سلطان عُمان
مؤسس مجلس التعاون. 1981م

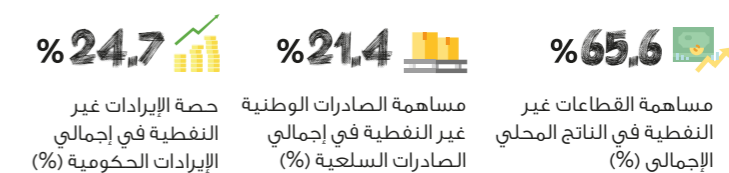
4 1.4 سلطنة عُمان

معدل النمو (%) السنوي
لمؤشرات الأداء الاقتصادي، 2019م



معدل النمو (%): التغيير بين عامي 2018م و2019م

مؤشرات التنوع
الاقتصادي، 2019م



”عندما يتعلق الأمر بالتنمية
البشرية لا يقتصر الموضوع على مفهوم
النمو كزيادة في معدل دخل الفرد بل يصبح
الموضوع تحسن أولئك ونبل قيمه وجرئته
وإنتاجيته في العمل وإخلاصه لوطنه“

صاحب السمو الشيخ تميم بن حمد آل ثاني
أمير دولة قطر
حفظه الله

49

عاماً
مسيرة راسخة من الإنجاز
وخطى ثابتة نحو المستقبل

إضاءة ورؤى
لطريق المستقبل



عربيًا

1 في مؤشر سهولة إجراءات تسجيل الملكية
في مؤشر الادخار المحلي كنسبة من الناتج المحلي
الإجمالي
في مؤشر الميزان التجاري من الناتج المحلي الإجمالي

1 في مؤشر النمو الاقتصادي والتنمية

2 في مؤشر البنية
التحتية للدولة

3 في مؤشر البيئة المحلية لريادة الأعمال

4 في مؤشر
المبادرات
الحكومية في
قطاع ريادة
الأعمال

5 في مؤشر انخفاض أسعار الغاز
الطبيعي بالجملة

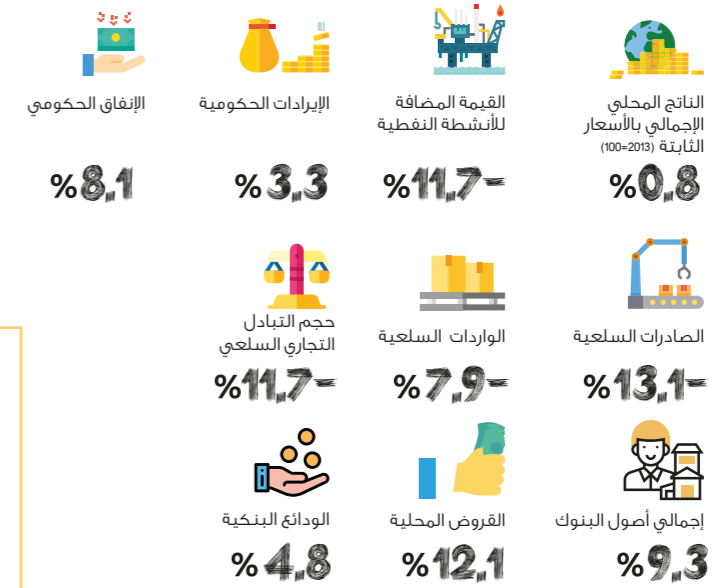
عالميًا

الشيخ خليفة بن حمد آل ثاني
أمير دولة قطر
مؤسس مجلس التعاون، 1981م

1.5 دولة قطر⁵

معدل النمو (%) السنوي

لمؤشرات الأداء الاقتصادي، 2019م



معدل النمو (%): التغير بين عامي 2018م و2019م

مؤشرات التنوع

الاقتصادي، 2019م



”ولئنني إذ أتصدى لحمل المسؤولية الجسيمة بروح الأمل
والطموح للأعاهد لله وأعاهد شعب الكويت وأعاهدكم
لأن أبذل غاية جهدي وكل ما في وسعي حفاظاً على رفعة
الكويت وعزتها وحمايتها لأمنها واستقرارها وضمانها للكرامة
ورفاه شعبها متسلحاً برعم وساندة أهل الكويت المخلصين
بنا لله الله العون والسداد والتوفيق“

صاحب السمو الشيخ نواف الأحمد الجابر الصباح
أمير دولة الكويت
حفظه الله

عاماً

مسيرة راسخة من الإنجاز
وخطى ثابتة نحو المستقبل



كويت جديدة
NEWKUWAIT

إضاءة ورؤى
لطريق المستقبل

59

عربيًا

1
في مؤشر انخفاض أسعار الكهرباء في قطاع الصناعة
في مؤشر التقدم الاجتماعي
في مؤشر الأمن المستدام

1
في مؤشر المساواة بين الجنسين في
معدل الالتحاق بالتعليم الثانوي

3
في مؤشر واردات الطاقة صافي (%) من
إجمالي استخدام الطاقة

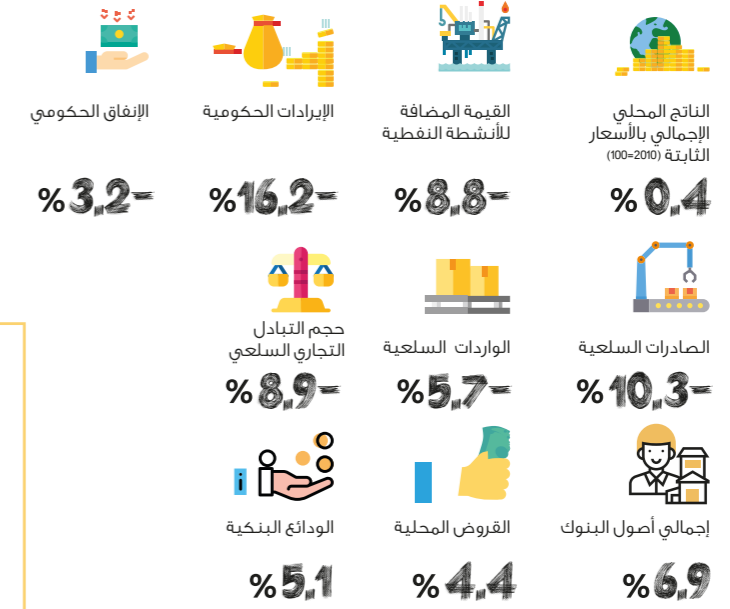
5
في مؤشر نسبة التلاميذ في المرحلة الثانوية
إلى المعلمين

عالميًا

الشيخ جابر الأحمد الجابر الصباح
أمير دولة الكويت
مؤسس مجلس التعاون، 1981م

1.6 دولة الكويت⁶

معدل النمو (%) السنوي
لمؤشرات الأداء الاقتصادي، 2019م



معدل النمو (%): التغيير بين عامي 2018م و2019م

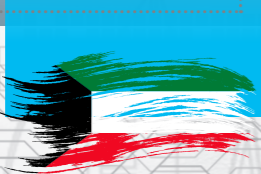
مؤشرات التنوع
الاقتصادي، 2019م





قادة دول مجلس التعاون لدول الخليج العربية حفظهم الله ورعاهم

صاحب السمو الشيخ تميم بن حمد آل ثاني
أمير دولة قطر




خادم الحرمين الشريفين الملك
سلمان بن عبدالعزيز آل سعود
ملك المملكة العربية السعودية



صاحب السمو الشيخ خليفة بن زايد آل نهيان
رئيس دولة الإمارات العربية المتحدة



صاحب السمو الشيخ نواف الأحمد الجابر الصباح
أمير دولة الكويت



صاحب الجلالة السلطان هيثم بن طارق آل سعيد
سلطان عُمان



صاحب الجلالة الملك حمد بن عيسى آل خليفة
ملك مملكة البحرين





1.7 منظومة مجلس التعاون⁷

مسيرة أربعة عقود... نموذج للريادة والتنمية والازدهار المستدام على المستوى الإقليمي والعالمي

المؤشرات الرئيسية لمجلس التعاون ككتل إقليمي، 2019م

- الإقليم الجغرافي: الشرق الأوسط وشمال أفريقيا
- تصنيف مجموعة الدخل: مرتفع
- تصنيف الموارد الطبيعية: ذات الموارد الغنية
- تصنيف التنمية البشرية: مرتفع جدًا

أبرز مؤشرات الحوكمة الرشيدة في مسيرة العمل الخليجي المشترك خلال الـ 39 سنة الماضية

30



هيئة ومنظمة تنشط في
رفد العمل الخليجي المشترك

110



نظامًا وقانونًا استرشاديًا

5



عدد مكاتب البعثات
الخارجية

23



عدد الحوارات الاستراتيجية مع
الدول والمجموعات الإقليمية

57



قمة خليجية عادية
وتشاورية

44



نظامًا وقانونًا موحدًا لدول
مجلس التعاون

15



عدد العلاقات الاقتصادية مع الدول
والمجموعات الاقتصادية



التضخم الخليجي
العام

-1.6%



الكثافة السكانية

23.8

(شخص لكل كيلومتر مربع)



المساحة

2.4

(مليون كم²)



الزيادة السكانية*

2.3%



السكان

57.4

(مليون نسمة)



نصيب الفرد من الناتج
المحلي بالأسعار الجارية

28.7

(ألف دولار أمريكي)



الناتج المحلي الإجمالي
بالأسعار الجارية

1.6

(تريليون دولار أمريكي)



نسبة إجمالي المشتغلين
إلى إجمالي السكان

51%



العمالة

29.0

مليون مشتغل

* معدل التغير بين عامي 2018م و2019م

2019م

2025م

تحقيق الوحدة الاقتصادية

2010م

الاتحاد النقدي

2008م

السوق الخليجية
المشتركة

2003م

الاتحاد الجمركي

1983م

منطقة التجارة الحرة

تكامل العمل الاقتصادي المشترك
لمجلس التعاون 1981 - 2025م

1.7 منظومة مجلس التعاون

مؤشرات منظومة العمل الاقتصادي المشترك
الخليجي، 2019م

إجمالي إعادة التصدير البينية

40.7

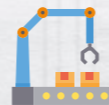
مليار دولار أمريكي



إجمالي الصادرات النفطية البينية

18.6

مليار دولار أمريكي

إجمالي الصادرات السلعية
البينية الوطنية غير النفطية

32.0

مليار دولار أمريكي

إجمالي عدد براءات الاختراع الممنوحة
من مكتب براءات الاختراع الخليجي

1,264

براءة اختراع

نسبة الاستفادة المتحققة للدول
الأعضاء من الربط الكهربائي

30%

قيمة الوفر الاقتصادي للربط
الكهربائي البيني

264

مليون دولار أمريكي

عدد المشمولين من مواطني دول المجلس
في التقاعد الحكومي والتأمينات الاجتماعية
بالدول الأعضاء الأخرى

28.7

ألف مواطن

عدد المتنقلين من المواطنين الخليجيين
الذين زاروا الدول الأعضاء الأخرى

27

مليون متنقل

عدد المواصفات القياسية واللوائح
الفنية الخليجية الموحدة

25.9

ألف مواصفة قياسية ولائحة فنية موحدة

عدد التراخيص الاقتصادية والاستثمارية
والخدمية الممنوحة لمواطني دول
المجلس في الدول الأعضاء الأخرى

60.2

ألف ترخيص

رؤوس أموال الشركات المساهمة
المسموح تداول أسهمها لمواطني
دول المجلس في الدول الأعضاء الأخرى

376.0

مليار دولار أمريكي

عدد الممتلكين للعقار من
مواطني دول المجلس في الدول
الأعضاء الأخرى

335

ألف مواطن

منظومة مجلس التعاون... تتصدر إقليم المنطقة
العربية ريادة وتنافسية، 2019م

عربيًا



- في مؤشر كفاءة أداء التخليص الجمركي
- في مؤشر كفاءة أداء البنية التحتية للتجارة والنقل
- في مؤشر جودة الخدمات اللوجستية
- في مؤشر الاتصالات وتكنولوجيا المعلومات
- في مؤشر عوامل التميز والتقدم التكنولوجي

مؤشرات منظومة الكفاءة والقدرة التنافسية
للاقتصاد الخليجي

- 1 في مؤشر إنتاج النفط الخام
22.8% حصة مجلس التعاون من إنتاج النفط الخام العالمي
- 2 في مؤشر احتياطي النفط الخام
31.5% حصة مجلس التعاون من احتياطي النفط الخام العالمي
- 3 في مؤشر إنتاج الغاز الطبيعي المسوق
10.3% حصة مجلس التعاون من إنتاج الغاز الطبيعي المسوق العالمي
- 9 في مؤشر التبادل التجاري السلعي
2.8% حصة مجلس التعاون من حجم التبادل التجاري العالمي
- 14 في مؤشر الواردات السلعية
2.4% حصة مجلس التعاون من حجم الواردات السلعية العالمية

عالميًا

الترتيب

محطات استراتيجية تنموية 2030... لتعزيز الكفاءة وتعظيم الفائدة الاقتصادية الخليجية

نحو تعزيز التنسيق والتعاون والتكامل... من أجل رسم سياسات سديدة للمحافظة على المكتسبات التنموية



مؤشرات مستقبل الاقتصاد الخليجي، 2021م

مؤشرات التنويع الاقتصادي في اقتصاد مجلس التعاون، 2019م



التقدم المحرز لمؤشرات القطاع المصرفي لمجلس التعاون، 2019م

قضايا التنمية المستدامة

ترسيخ مفهوم التنمية المستدامة الذي تقوم عليه الجهود التنموية التكاملية خلال الأمد الزمني لتحقيق هذه الاستراتيجية، حيث يؤكد هذا المفهوم على أن التنمية هي عملية متواصلة عبر الأجيال وأنها نتاج لتفاعل البشر مع الموارد المتاحة والممكنة والظروف والمعطيات السائدة بما يؤدي إلى الارتقاء المستمر بالمجتمع وكفاءته في استخدام موارده البشرية والمادية والتقنية

استراتيجية التنمية الشاملة المطورة بعيدة المدى لدول مجلس التعاون
(2010 - 2025م)

الفصل

2

مؤشرات التقدم المحرز في مجال قضايا التنمية المستدامة

2.1 التنمية البشرية والمجتمعية

2.2 الأمن الغذائي

2.3 كفاءة استدامة الطاقة

2.4 السفر والسياحة

الترتيب العالمي لدول مجلس التعاون في مؤشر انخفاض العمالة الهشة من إجمالي العمالة في ظل توافر الحماية الاجتماعية مقارنة مع 163 دولة، 2020م

- 1 قطر
- 2 الإمارات
- 3 البحرين
- 3 الكويت
- 5 عُمان
- 6 السعودية



أبرز برامج جودة الحياة الوطنية بدول مجلس التعاون، تراكمي حتى أكتوبر 2020م



برنامج جودة الحياة 2020

البرنامج الوطني
للسعادة وجودة الحياة
National Program for
Happiness & Wellbeing

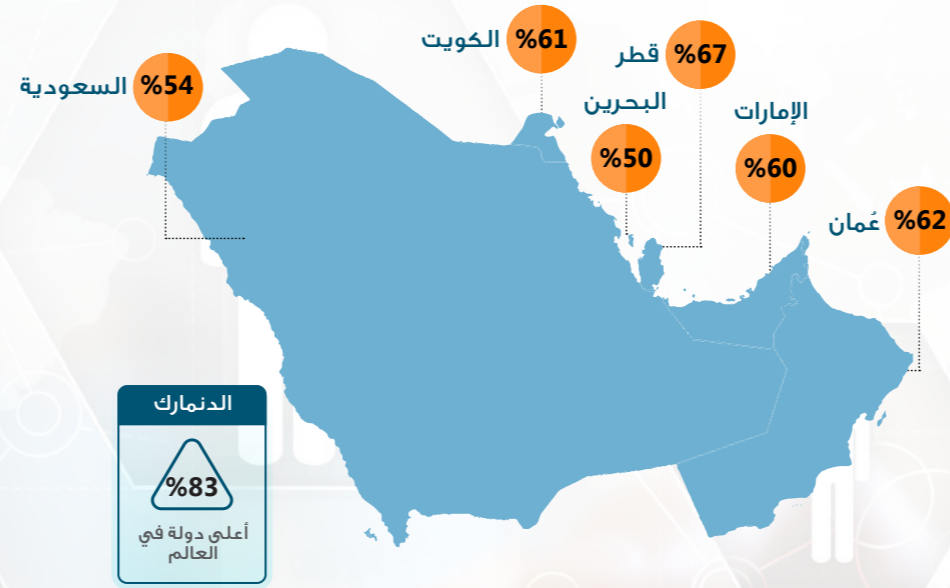


يهدف البرنامج إلى تحسين نمط حياة الفرد السعودي والأسرة وبناء مجتمع ينعم أفرادها بأسلوب حياة متوازن، وذلك من خلال تهيئة البيئة اللازمة لدعم واستحداث خيارات جديدة تعزز مشاركة المواطنين والمقيمين في الأنشطة الثقافية والترفيهية والرياضية التي تساهم في تعزيز جودة حياة الفرد والأسرة.

يهدف ميثاق البرنامج إلى ترسيخ مفهوم السعادة وجودة الحياة من منظور دولة الإمارات العربية المتحدة، ويحدد التزام الدولة تجاه المجتمع في تحقيق السعادة وجودة الحياة، وأن تكون الدولة مركزاً ووجهة عالمية لذلك، وستعمل الجهات الحكومية على تحقيق ما ورد في هذا الميثاق على أفضل وجه.


أداء دول مجلس التعاون في مؤشر المخاطر الاجتماعية، 2020م

(يقيس المؤشر مدى قدرة الدولة على مواجهة والتصدي للمخاطر الاجتماعية)



أداء دول مجلس التعاون في مؤشرات التقدم الاجتماعي المتعلقة بالاحتياجات الإنسانية الأساسية مقارنة مع المتوسط العالمي، 2020م

(يعنى المؤشر بقياس العناصر التي تعكس مستوى التطور الاجتماعي الذي تتمتع به الدول ورفاهية سكانها، والذي يأخذ في الاعتبار التغذية، والمأوى والسلامة والتعليم والصحة والحقوق الشخصية والشمولية)



تصدر 7 مدن خليجية عالميًا ضمن تصنيف مؤشر الجاذبية المالية الدولي، 2020م

(ضمن قائمة أفضل 20 مدينة في مؤشر الجاذبية المالية العالمي مقارنة مع 150 مدينة في العالم، والذي يقيس أسلوب الحياة والجاذبية الشاملة، فهو يجمع بين مستويات الرواتب المحلية ومعدلات الضرائب وتكاليف المعيشة وظروفها، ومقاييس أسلوب الحياة، لتقييم مدى جاذبية كل مدينة للعيش فيها)



مجلس التعاون يتصدر إقليم الشرق الأوسط 2020م

ضمن أفضل الدول استثمارًا في رأس المال البشري باعتباره محركًا رئيسيًا للتنمية الاقتصادية المستدامة الشاملة، الذي يتضمن 174 اقتصادًا في العالم، والذي يغطي 98% من سكان العالم.

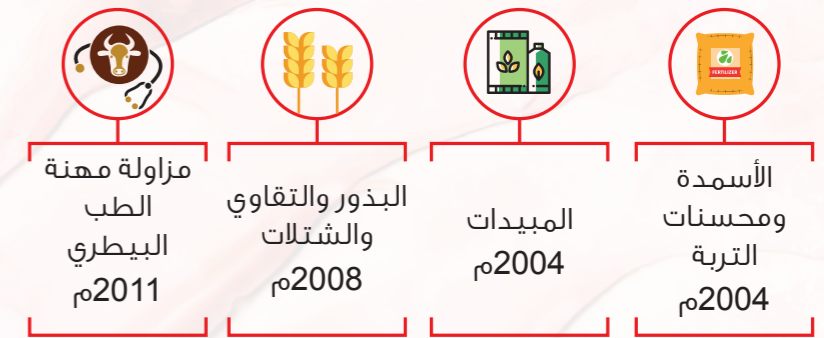
2.2 الأمن الغذائي⁹

نحو استدامة الأمن الغذائي المشترك... رؤية طموحة

إن مجال تعزيز الأمن الغذائي وسلامة وجودة الأغذية في دول مجلس التعاون يأتي تنويجًا لتوجيهات قادة دول المجلس وحرصهم الأكيد على العمل لكل ما من شأنه تعزيز مسيرة التنمية الزراعية في الدول الأعضاء وتحقيق التنمية الشاملة مما انعكس أثره على مسيرة المجلس وتطلعات شعوبه بتوفير فرص استثمارية جيدة في المجال الزراعي وتذليل مختلف الصعاب التي تعترض تحقيق هذا الهدف، ويحتل مكانة هامة على أجندة حكومات دول مجلس التعاون، إدراكًا منهم بأن ضمان جودة المنتجات الزراعية والأغذية ركن أساسي في الاهتمام بصحة المواطن الخليجي، وتوفير البيئة الآمنة المستقرة والمزدهرة والمستدامة لهم، وأن توفير الحياة ووسائل العيش الكريم للمواطن الخليجي ينبغي أن يكون في مقدمة الأولويات. وأن التعاون بين دول مجلس التعاون في مواجهة التحديات في مجال الأمن الغذائي وحرصها المستدام على توفير الغذاء وتطوير الحياة البحرية والثروة الحيوانية، وكل ما يخص القطاع الزراعي واقتصاداته بما يضمن استدامة الإمدادات من السلع الغذائية مهما تغيرت المعطيات والظروف، وذلك بقيام لجنة التعاون الزراعي لدول مجلس التعاون بتحقيق ذلك من خلال تبني عدد من السياسات والبرامج والخطط الطموحة الهادفة إلى تحقيق الأمن الغذائي لدول المجلس، من ضمنها مشروع إعداد دراسة الأمن المائي لدول المجلس، وإنشاء مركز متخصص في سلطنة عمان لتحقيق الأمن الغذائي الخليجي، وإقرار استراتيجية مشتركة لتأمين الغذاء.

أبرز الأنظمة والقوانين لمجلس التعاون

المتعلقة بتعزيز التعاون الزراعي



* تصدر دول مجلس التعاون حسب الترتيب

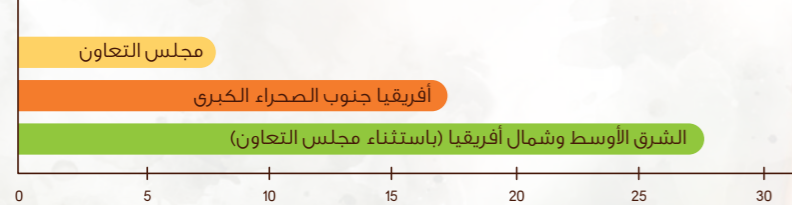


اللجان المختصة من الدول الأعضاء في تعزيز العمل الخليجي المشترك في القطاع الزراعي



15 أبريل
اليوم الخليجي
لسلامة الأغذية

نسبة التعرفة الجمركية على الواردات الزراعية لمنطقة الشرق الأوسط وشمال أفريقيا (%، 2019م)



إعلان الرياض ديسمبر 2019م

"تحقيق الأمن الغذائي هدفًا ثابتًا لمجلس التعاون، من خلال تطوير استراتيجية مشتركة للأمن الغذائي تنتهج الابتكار والتكنولوجيا أساسًا، إلى جانب تكوين التحالفات لتعزيز سلسلة الإمداد المشترك والمتنوع للمنطقة"

جميع دول مجلس التعاون، 2019م

- | | |
|---|---|
| تمتلك تغطية كافية في حماية السكان المعرضين للخطر من خلال شبكات الأمان الاجتماعي الوطنية | تصدرت إقليم المنطقة العربية في مؤشر الأمن الغذائي العالمي |
| تصدرت أعلى مرتبة في العالم من حيث ضمان الأمن الغذائي، وخاصة القدرة على تحمل تكاليف الغذاء | ملتزمة بصورة قوية بالاشتراطات الخاصة بسلامة الغذاء وفق أفضل المعايير العالمية |

أبرز المقومات التنافسية لدول مجلس التعاون في مؤشرات الأداء البيئي المتعلقة بالثروة المائية والسمكية، 2020م





الأهمية النسبية (%)
لدول مجلس التعاون في
مؤشر حجم التبادل
التجاري للأسماك
ومنتجاتها* 2019م

الواردات
السلمكية
ومنتجاتها

%7.5

الصادرات
السلمكية
ومنتجاتها

%22.5-

حجم
التبادل التجاري
السلمكي ومنتجاتها

%3.2

* معدل النمو (%) بين عامي 2018م و2019م

%33.5
السعودية

%33.4
الإمارات

%13.0
عمان

%11.8
الكويت

%4.8
قطر

%3.5
البحرين

معدلات الاكتفاء الذاتي من المواد الغذائية لمجلس التعاون حسب السلع الأساسية

تصنيف المجموعة

نسبة الاكتفاء الذاتي

تصنيف المجموعة	معدلات اكتفاء ذاتي	نسبة الاكتفاء الذاتي	السلع
المنتجات الحبوبية	معدلات اكتفاء ذاتي منخفضة	%0.3-%11.5	السلع النباتية كالحبوب
المنتجات الحيوانية	معدلات اكتفاء ذاتي متوسطة	%56.0-%76.6	الفاكهة والأسماك والخضروات
المنتجات الزراعية	معدلات اكتفاء ذاتي مرتفعة	%80.0-%92.5	البطاطس وبيض المائدة والتمور

عدد اللوائح الفنية والمواصفات القياسية في قطاع الغذاء والزراعة لمجلس التعاون، تراكمي حتى أكتوبر 2020م

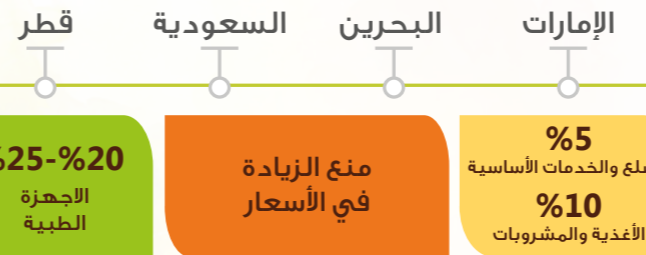
1,184 مواصفة قياسية

586 لائحة فنية

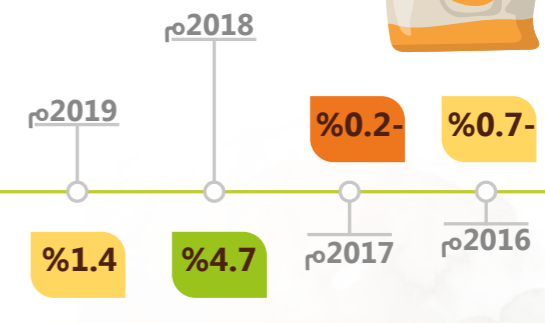
مؤشر الموارد الطبيعية والقدرة على الصمود في مواجهة الكوارث، 2019م

الإمارات %65.8 | البحرين %56.4 | السعودية %63.3 | عمان %58.8 | قطر %77.8 | الكويت %65.7 | الكويت %88.1

آليات تعامل دول مجلس
التعاون مع ارتفاع الأسعار
خلال جائحة فيروس كورونا
(كوفيد-19)، 2020م



التضخم
في مجموعة المواد
الغذائية والمشروبات
لمجلس التعاون خلال
الفترة 2016 - 2019م



الميزة التنافسية لدول مجلس التعاون في مؤشرات الأمن الغذائي العالمي، 2019م

ضمن قائمة أفضل الـ 5 دول على مستوى الشرق الأوسط وشمال أفريقيا (34 دولة) في مؤشر المرونة في مواجهة مخاطر الموارد الطبيعية

قطر
الإمارات
الكويت
السعودية

أعلى دولتين عالمياً في معدل النمو (%) لمؤشر الأمن الغذائي العالمي مقارنة مع 113 دولة خلال العام 2019م مقارنة مع العام 2018م بنسبة 3.2% و 2.9% على التوالي

الكويت
قطر

تصدرت قائمة الدول الـ 6 الأولى على مستوى الشرق الأوسط وشمال أفريقيا في مؤشر تطبيق المعايير الغذائية العالمية من ناحية الجودة والسلامة ولديها المبادئ التوجيهية المتعلقة بالحق في الغذاء

قطر
الإمارات
الكويت
السعودية
عمان

نسبة أداء
دول مجلس
التعاون


مؤشر القدرة على تحمل تكاليف الغذاء وإتاحته، 2019م

10

2.3 كفاءة استدامة الطاقة


طاقة نظيفة... لمستقبل حياة أفضل

خطى مجلس التعاون خطوات حثيثة منذ نشأته تمثلت في الاهتمام بقطاع الطاقة، وذلك بفضل توجيهات أصحاب الجلالة والسمو قادة دول المجلس، وقد حثت الاتفاقية الاقتصادية للدول الأعضاء على ضرورة تنسيق السياسات الوطنية في مجال الصناعة النفطية وتوحيدها واتخاذ مواقف مشتركة إزاء العالم الخارجي من خلال عضويتها في المنظمات الدولية والمتخصصة. ثم أكدت الاتفاقية الاقتصادية على أهمية تحقيق هدف تبني دول المجلس لسياسات تكاملية في جميع مراحل صناعة النفط والغاز والمعادن بما يحقق الاستغلال المستدام للموارد الطبيعية مع مراعاة الاعتبارات البيئية ومصالح الأجيال القادمة. كما قرر المجلس الأعلى في عام 1988م تكليف لجنة التعاون البترولي بإعداد استراتيجية طويلة المدى بهدف تحقيق التنسيق والتكامل والترابط في جميع ميادين الطاقة، أخذين بعين الاعتبار اللوائح التنظيمية ونتائج المؤتمرات والقرارات والاتفاقيات الموحدة على مستوى دول المجلس، كما حثت لجنة التعاون البترولي على مواكبة الأهداف الاستراتيجية لخطط التنمية الوطنية في الدول الأعضاء، واستراتيجية التنمية الشاملة بعيدة المدى لدول مجلس التعاون.




معدل التغير (%) لدول مجلس التعاون في قيمة مؤشر الانتقال (التحول) للطاقة العالمي (2015 - 2020م)

(يقيس المؤشر أنظمة الطاقة لدى الدول عبر مجالات التنمية الاقتصادية والنمو، والاستدامة البيئية، وأمن الطاقة ومؤشرات النفاذ والوصول - واستعدادهم للتحويل إلى أنظمة طاقة آمنة ومستدامة ومعقولة التكلفة وشاملة)



التقدم المحرز لدول مجلس التعاون في مؤشرات التحول في مجال الطاقة العالمي مقارنة مع 115 دولة، 2020م



1 عالمياً

100% نسبة الحصول على الكهرباء كنسبة من السكان لجميع دول مجلس التعاون

100% نسبة الحصول على وقود الطهي النظيف في 5 دول خليجية (الإمارات- البحرين- السعودية- قطر- الكويت)

1 عالمياً

ترتيب جميع دول مجلس التعاون في مؤشر انخفاض حصة توليد الكهرباء من الفحم من إجمالي توليد الكهرباء (نسبة 0%)

8 عالمياً

100% نسبة المرونة في أنظمة الكهرباء في 4 دول خليجية (البحرين- عُمان- الكويت- قطر)

عدد المواصفات القياسية واللوائح الفنية الخليجية في قطاع الطاقة، تراكمي حتى 15 أكتوبر 2020م

5,814 مواصفة قياسية ولائحة فنية

4,761 قطاع الكهرباء

1,053 قطاع النفط والغاز



من أبرز مؤشرات الوفر الاقتصادي الذي حققه الربط الكهربائي بين دول مجلس التعاون (مليون دولار أمريكي)، 2019م

127 خفض القدرة المركبة

31 تجارة الطاقة على أسس اقتصادية

18 تخفيض التكاليف التشغيلية

10 إنشاء شبكة الألياف البصرية

4 خفض الانبعاثات الكربونية

الأداء العالمي لدول مجلس التعاون في مؤشر العدالة (الإنصاف) في مجال الطاقة مقارنة مع 108 دولة، 2020م

(يقيس المؤشر إمكانية السكان الحصول على الطاقة والقدرة على تحمل تكاليفها داخل البلد أو المنطقة)

3 عالمياً
بنسبة أداء
99.7%
البحرين - عُمان



2 عالمياً
بنسبة أداء
99.8%
الإمارات - قطر - الكويت

5 عالمياً
بنسبة أداء
99.0%
السعودية

تنافسية دول مجلس التعاون في الطاقة النووية للأغراض السلمية

استخدامات التقنية النووية للأغراض السلمية

أقرّ المجلس الأعلى في دورته السابعة والعشرين (الرياض، ديسمبر 2006م) إجراء دراسة مشتركة لدول مجلس التعاون فيما يخص استخدامات التقنية النووية للأغراض السلمية طبقاً للمعايير الدولية



الهدف الاستراتيجي (3) في قضية التنمية المستدامة لمجلس التعاون (2010-2025م)

«تأمين الحد الكافي من مصادر الطاقة البديلة للاحتياجات التنموية واستخدام الطاقة النووية في الأغراض المدنية»

المشاريع المشتركة بين الدول الأعضاء في مجال التطبيقات النووية السلمية

تم تشكيل فريق عمل من الدول الأعضاء بمجلس التعاون لمتابعة التعاون وتنفيذ المشاريع المشتركة بين الدول الأعضاء في مجال التطبيقات النووية السلمية الذي أنشأ في العام 2007م



مشروع محطة «براقة» النووية السلمية، 2020م

أول مفاعل للطاقة النووية في العالم العربي بدأ تشغيله في 2020م بدولة الإمارات العربية المتحدة

المشروع الوطني السعودي للطاقة الذرية

دورة الوقود النووي

لتحقيق الاكتفاء الذاتي في إنتاج الوقود واكتساب تقنيات جديدة تساهم في استخلاص وإنتاج خامات اليورانيوم.

التنظيم والرقابة

لتأكيد جانب الأمن والسلامة تم تطوير هيئة السلامة النووية والاشعاعية وهي في طور التأسيس لتكون هيئة مستقلة في المملكة، والتي تهدف للحفاظ على السلامة الذرية والاشعاعية: الأفراد، و البيئة، والمنشآت النووية.

(المكونات الرئيسية للمشروع، التي أعدها مدينة الملك عبدالله للطاقة الذرية والمتجددة، 2017م)

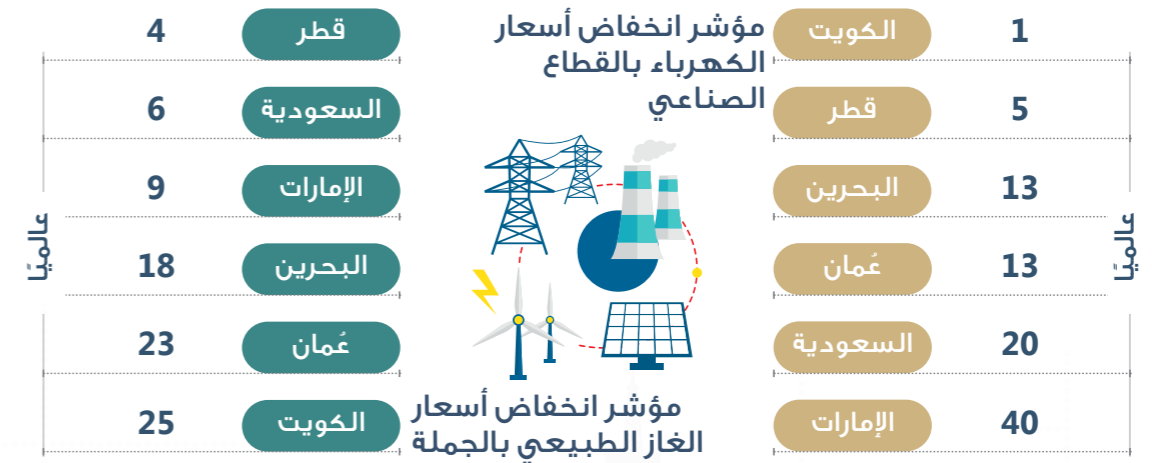
المفاعلات النووية الكبيرة

وهي مفاعلات ذات قدرة كهربائية تقدر ما بين 1,200 و1,600 ميجاواط من السعة الكهربائية للمفاعل الواحد.

توطين تقنيات وبناء المفاعلات الذرية الصغيرة المدمجة

حيث تمكن هذه المفاعلات المملكة من تملك وتطوير تقنيات الطاقة الذرية وبنائها في أماكن منعزلة عن الشبكة الكهربائية.

المقومات التنافسية العالمية لدول مجلس التعاون في مؤشرات تنظيم الطاقة المستدامة بالتنمية الاقتصادية مقارنة مع 115 دولة، 2020م



2.4 السفر والسياحة¹¹


نحو صناعة سياحية... اقتصادية مستدامة وتنافسية

تحتل دول مجلس التعاون مساحة جغرافية كبيرة ذات موقع استراتيجي مهم في قلب العالم، وتمثل موقع اتصال استراتيجي لجميع القارات، كما مثلت ملتقى للحضارات على مر العصور، وتتنوع فيها الموارد الطبيعية كالجبال والشواطئ، والسهول، والصحاري، والتي تمثل عناصر جذب طبيعية، كما تتعدد فيها المواقع والوجهات السياحية، ابتداءً بالمواقع الأثرية والتاريخية والثقافية والحضارية، ووصولاً للمنتجعات، والفنادق العالمية، والحدائق العامة والمتنزهات، والمطاعم والأسواق، والمجمعات التجارية، والفعاليات والمهرجانات الثقافية، مما يؤهلها أن تكون بين وجهات سياحية متميزة بسبب ما تتمتع به من بيئة آمنة مستقرة ومزدهرة، وخدمات سياحية متطورة تضاهاي الدول المتقدمة في القطاع السياحي. كما أن جهود مجلس التعاون أضافت إلى مكتسبات المواطن الخليجي مكسباً مهماً يتمثل في حرية التنقل من دون قيود، مما أسهم في رفع معدل نمو السياحة البينية في دول مجلس التعاون.



نسبة الإنفاق الحكومي لدول مجلس التعاون للسفر والسياحة من إجمالي الموازنة العامة، 2019م

الإمارات	5.5%	الكويت	1.2%
البحرين	4.1%	السعودية	1.0%
عمان	1.3%	قطر	0.9%



السعودية	25.6%	الكويت	2.2%
الإمارات	18.8%	عمان	2.0%
قطر	4.9%	البحرين	0.8%

نسبة مساهمة دول مجلس التعاون من إجمالي ناتج السياحة العربية، 2019م

الإمارات	7	البحرين	56
قطر	10	السعودية	46
عمان	30		

عدد شركات الطيران التي لها رحلات مجدولة من قبل الدولة في دول مجلس التعاون، 2019م

الإمارات	105	السعودية	79
عمان	44	البحرين	30
قطر	29	الكويت	49

عدد الدول التي يتيح جواز السفر الوصول إليها لمواطني دول مجلس التعاون بدون تأشيرة سابقة حسب مؤشر هينلي للجوازات العالمية من أصل 199 جواز سفر، تراكمي حتى أكتوبر 2020م



آفاق سياحية لمؤشرات النمو المستهدفة لمجلس التعاون في قطاع السياحة

زيادة في إجمالي إنفاق المسافرين خلال الفترة 2015-2021م

زيادة في حركة السياحة البينية خلال الفترة 2015-2020م

25%

الترتيب العالمي لدول مجلس التعاون في مؤشر جودة البنية التحتية للنقل الجوي، مقارنة مع 140 دولة في العالم، 2019م

أداء جودة خدمات شركات الطيران الخليجي على المستوى العالمي (المقياس: 0-10)، 2020م

طيران الإمارات	8.9
الاتحاد للطيران	8.8
الخطوط السعودية	8.8
الطيران العماني	8.6
الخطوط الجوية القطرية	8.5
الخطوط الجوية الكويتية	7.9

2030م

الهدف الاستراتيجي



رأس الخيمة | عاصمة السياحة الخليجية، 2021م

المنامة | عاصمة السياحة العربية، 2020م

أن تكون دول مجلس التعاون من أهم المقاصد السياحية في العالم لما تمثله من نموذج تراثي وحضاري وثقافي متميز، والأبرز عالمياً فيما يتعلق بحركة السياحة البينية

قائمة الـ 10 كأفضل مطارات على مستوى إقليم الشرق الأوسط وفق تصنيف منظمة «سكاى تراكس» العالمية، 2020م

السعودية	الإمارات	البحرين	عُمان	قطر
مطار الأمير محمد عبدالعزيز بالمدينة المنورة (5 إقليمياً)	مطار دبي الدولي (2 إقليمياً)	مطار البحرين الدولي (4 إقليمياً)	مطار مسقط الدولي (3 إقليمياً)	مطار حمد الدولي (1 إقليمياً)
مطار الملك فهد الدولي بالدمام (6 إقليمياً)	مطار آل مكتوم الدولي (مطار دبي وورلد سنترال) (10 إقليمياً)	مطار البحرين الدولي (8 إقليمياً)	مطار صلالة الدولي (9 إقليمياً)	



الإمارات
قطر
عُمان
البحرين

ضمن قائمة الدول الـ 5 كأفضل دول تنافسية للسفر والسياحة

الإمارات
السعودية
البحرين
قطر

كأفضل بنية تحتية للخدمات السياحية

تصدرت قائمة الدول الـ 3 الأولى في مؤشر فعالية التسويق والعلامات التجارية لجذب السائحين

الإمارات	عُمان	قطر
8 عالمياً	28 عالمياً	33 عالمياً

تصدرت قائمة الدول الـ 5 الأولى في مؤشر استدامة وتطوير صناعة السفر والسياحة

الإمارات	قطر	عُمان
6 عالمياً	21 عالمياً	22 عالمياً

ضمن قائمة الدول الـ 5 الأولى في مؤشر شمولية البيانات السنوية للسفر والسياحة


الإمارات	عُمان
21 عالمياً	27 عالمياً



أبرز المقومات التنافسية لدول مجلس التعاون في تقرير تنافسية السفر والسياحة على مستوى إقليم الشرق الأوسط وشمال أفريقيا، 2019م

ضمن قائمة الدول الـ 5 كأكثر الحكومات في مؤشر إعطاء أولويات للسفر والسياحة

الترتيب العالمي لدول مجلس التعاون في مؤشر عدد الرحلات المغادرة لكل 1000 من السكان مقارنة مع 140 دولة في العالم، 2019م



معدل النمو (%) لدول مجلس التعاون في القيمة المضافة لقطاع السياحة لعام 2019م مقارنة مع العام 2018م

الإمارات	85.5	5.1%
البحرين	91.7	4.8%
السعودية	86.3	6.4%
عُمان	87.7	6.2%
قطر	91.6	1.6%
الكويت	87.1	0.3%

أداء دول مجلس التعاون في مؤشر انخفاض ضرائب التذاكر ورسوم المطار، 2019م (أفضل 0-100 أقل ضرائب)

السعودية	4
عُمان	46

ضمن قائمة الدول الـ 5 الأولى في مؤشر الالتزام في تقديم البيانات الشهرية والفصلية للسفر والسياحة

السعودية	8
قطر	32



القضايا الاجتماعية

يتمثل الهدف الاستراتيجي للقضايا الاجتماعية في الارتقاء بكافة جوانب التنمية الاجتماعية المتمثلة في التنشئة والتعليم والصحة والتنمية الفكرية والثقافية، وتكامل برامج الرعاية الاجتماعية حفاظًا على مستويات متزايدة للرفاه ومعدلات مرتفعة للعطاء الإنساني في كافة المجالات الحياتية

استراتيجية التنمية الشاملة المطورة بعيدة المدى لدول مجلس التعاون
(2010 - 2025م)

الفصل

3

مؤشرات التقدم المحرز في مجال القضايا الاجتماعية

مكافحة الأمراض الوبائية	3.1
ضمان جودة التعليم العالي	3.2
سوق العمل	3.3
النهضة الثقافية والترجمة	3.4

3.1 مكافحة الأمراض الوبائية

الجودة..... في تقديم خدمات طبية متميزة بمعايير عالمية

إدراكًا للمخاطر العالية التي تُعزى إلى قابلية الانتقال العالية لفيروس كورونا المستجد (كوفيد-19)، والتداعيات والمضاعفات الصحية له، والتأثير المتوقع على صحة المواطن والمجتمع الخليجي بشكل خاص، أصبحت قضية فيروس كورونا بدول مجلس التعاون مهمة للغاية في تفعيل الإجراءات الصحية الموحدة، والتعاون المشترك بين دول المجلس في هذا الشأن لضمان إعداد النظم الصحية وشبكات الأمان الاجتماعي وزيادة الإنفاق على الصحة لتلبية احتياجات سكانها. ونرى ذلك من خلال الجهود التأزرية التي قدمتها القيادة الحكيمة لأصحاب الجلالة والسمو قادة دول مجلس التعاون وكل عوامل الدعم لضمان أن ينعم المواطن الخليجي بالرعاية الصحية اللازمة، بل ويأتي ذلك ضمن الأولويات من خلال قرارات المجلس الأعلى لمجلس التعاون في مجال الخدمات والرعاية الصحية، وهو ما أثمر عن الإنجازات الكبيرة التي أسهمت في أن يواكب القطاع الصحي مسيرة التنمية الشاملة التي تشهدها دول المجلس، خصوصاً وأن تحقيق التقدم في المجال الصحي يعتبر من الأسس الراسخة للتنمية المستدامة. بالإضافة إلى ما يحققه من أجل تعظيم مكتسبات المواطنة للبيت الخليجي، من حيث أنها حققت مبدأ المساواة التامة لمواطني دول المجلس في العديد من المجالات، ومن بينها مجال الخدمات وضمان جودة الرعاية الصحية.

أبرز القوانين والمراسيم الصحية لحكومات دول مجلس التعاون في مكافحة الأمراض السارية (المعدية)، تراكمي حتى 2020م

الإمارات
القانون الاتحادي رقم 14 لعام 2014م في شأن مكافحة الأمراض السارية

البحرين
المرسوم الأميري بقانون رقم (14) لعام 1977م في شأن الاحتياطات الصحية للوقاية من الأمراض المعدية

السعودية
مرسوم ملكي رقم م/11 بتاريخ 1423/3/23 في النظام الصحي بالمملكة ويتضمن مادة (هـ) مكافحة الأمراض المُستوطنة الطفيلية والمُعدية، والحد من انتشارها

عمان
مرسوم سلطاني رقم 2020/32م بتعديل بعض أحكام قانون مكافحة الأمراض المعدية

قطر
المرسوم الأميري رقم (9) لعام 2020م بتعديل بعض أحكام القانون رقم (17) لعام 1990م، المتعلق بالوقاية من الأمراض المعدية

الكويت
المرسوم الأميري رقم (4) لعام 2020م بتعديل المادة رقم (17) من قانون رقم (8) لعام 1969م بالاحتياطات الصحية للوقاية من الأمراض السارية

ديسمبر 2012م

قرر المجلس الأعلى لمجلس التعاون بدورته الثالثة والثلاثين المنعقدة بمملكة البحرين بتكليف الهيئة الاستشارية للمجلس الأعلى بإجراء دراسة إنشاء مركز خليجي مشترك متخصص للصحة العامة الوقائية

من أبرز اللجان الفنية الصحية في دول مجلس التعاون المعنية بفيروس كورونا (كوفيد-19)، 2020م

- لجنة الأمراض السارية واللوائح الصحية الدولية
- لجنة البروتوكولات العلاجية لمرض كوفيد-19



أداء دول مجلس التعاون في مواجهة فيروس كورونا المستجد (كوفيد-19)، فبراير 2020م

- اتخذت إجراءات احترازية موحدة للتعامل الوقائي لمواجهة فيروس «كورونا» (كوفيد-19) من خلال تنفيذ اللوائح الصحية الدولية (2005م) المعتمدة من منظمة الصحة العالمية، وتنفيذ دليل الإجراءات الصحية الموحدة في المنافذ الحدودية لدول مجلس التعاون.
- أصدرت البروتوكولات العلاجية والسياسات لفيروس كورونا المستجد (كوفيد-19).

الدليل الخليجي

- لخطط الاستعداد والاستجابة للأوبئة والجوائح
- لتشخيص وعلاج كوفيد-19

من أبرز جهود مجلس الصحة الخليجي في توحيد جهود دول مجلس التعاون لتحقيق استراتيجية خليجية صحية موحدة، وتوفير أعلى مستويات الصحة لمواطني دول المجلس، أغسطس 2020م

التي تتماشى مع الإجراءات الاحترازية الصحية المتعلقة بالتعامل والحد من انتشار فيروس كورونا الجديد (كوفيد-19) لمجلس التعاون، سبتمبر 2020م



GSO EN 14683

- المتعلقة بالكمامات (أقنعة الوجه الطبية)
- المتطلبات وطرق الاختبار

GSO EN 1500

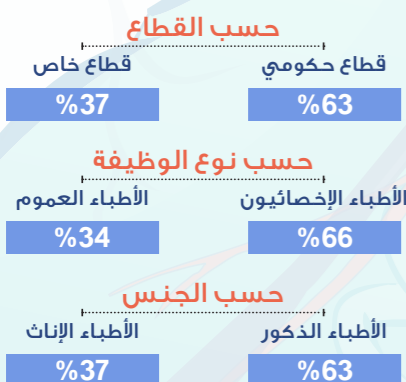
- المتعلقة بالمطهرات الكيميائية والمعقمات
- تعقيم اليد الصحي
- طرق الاختبار والمتطلبات

GSO EN 1499

- المتعلقة بالمطهرات والمعقمات
- غسل اليد الصحي
- طرق الاختبار والمتطلبات

من أبرز المواصفات القياسية الخليجية الموحدة

الموارد البشرية في النظام
الصحي لمجلس التعاون،
2020م



نسبة الموظفين في القطاع الصحي
من (معدل العاملين في القطاع
الصحي لكل 10 آلاف من السكان) خلال
تفشي فيروس كورونا المستجد
(كوفيد - 19)، 2020م



نسبة أداء التقدم المحرز لدول مجلس التعاون
في مؤشر جاهزية الرعاية الصحية في مواجهة
كوفيد - 19، 23 أغسطس 2020م



نسبة أداء التقدم المحرز لدول مجلس التعاون
في مؤشر فعالية الحكومات في مواجهة
كوفيد - 19، 23 أغسطس 2020م



تصدر دول مجلس التعاون في قائمة الـ 30 كأكثر دول العالم أماناً وسلامة وسط جائحة فيروس
كورونا (كوفيد - 19) مقارنة مع أكثر من 250 دولة وإقليم، 23 أغسطس 2020م



الترتيب العالمي لدول مجلس التعاون في مؤشر الأمن الصحي العالمي
لمكافحة الأوبئة والحد منها مقارنة مع 195 دولة في العالم، 2019م



جهود وإنجازات تنافسية صحية

لدول مجلس التعاون عالمياً في أبرز مؤشرات
التقييم الإقليمي للسلامة والأمان من جائحة فيروس
كورونا (كوفيد - 19) ضمن قائمة 30 دولة في العالم
مقارنة مع 250 دولة وإقليم، 23 أغسطس 2020م

مؤشر التأهب والاستعداد لحالات الطوارئ	الإمارات	4
	البحرين	23
	السعودية	25
	عمان	29
	الكويت	28
	قطر	21
مؤشر القدرة على المراقبة والكشف الصحي	الإمارات	2
	البحرين	-
	السعودية	6
	عمان	-
	الكويت	12
	قطر	23

الإمارات .. إطلاق التطبيق الرقمي (الحصن) الخاص باختبارات فيروس
كورونا المستجد

البحرين .. إطلاق التطبيق (مجتمع واعى) يهدف إلى ضمان سلامة
كافة المواطنين والمقيمين والتصدي لفيروس كورونا المستجد

السعودية .. إطلاق المنصة الإلكترونية الجديدة (الوقاية من كورونا)

عمان .. إطلاق تطبيق إلكتروني (ترصد) يهدف إلى متابعة وضع
السلطنة لحالات فيروس كورونا (كوفيد - 19) واستقاء المعلومات
من مصدرها الرسمي

قطر .. إطلاق تطبيق (الفحص الذاتي) عبر الإنترنت يعمل على
تشخيص وتوعية المستخدمين بأعراض الإصابة بكورونا في ثوان
قليلة وبدقة كبيرة، وطلب المساعدة الطبية

الكويت .. إطلاق تطبيق تفاعلي (شلونك) يهدف التعامل مع جميع
المواطنين والمقيمين وضمان سلامتهم مع التركيز على السيطرة
على وباء كورونا

أبرز التطبيقات الذكية والتكنولوجية لدول مجلس
التعاون في مواجهة كوفيد - 19، حتى سبتمبر 2020م



13

3.2 ضمان جودة التعليم العالي

نحو تعليم متقدم ذي جودة عالية ... لمواكبة متغيرات الحدثة في مجتمع المعرفة

أولى أصحاب الجلالة والسمو قادة دول مجلس التعاون - حفظهم الله ورعاهم - اهتمامًا كبيرًا بالتعليم العالي وبكافة فروع ومؤسساته الأكاديمية العلمية والجامعية ومراكز البحوث، إيمانًا منهم بأن التعليم ركيزة أساسية لتحقيق متطلبات أهداف التنمية المستدامة بدول مجلس التعاون في مجتمع المعرفة، وذلك من خلال تركيز الجهود على إعداد الكوادر الوطنية المتعلمة، الملمة بالمعارف والعلوم الحديثة والمواكبة لمتطلبات ومتغيرات العصر، والقادرة على التفاعل والمشاركة بكل كفاءة واقتدار في خطط وبرامج التنمية الشاملة والمستدامة بدول المجلس، كما تسعى دول المجلس إلى تبني واستقطاب مدرّسين لأبرز الجامعات العالمية، وضخ استثمارات كبيرة في قطاع التعليم الجامعي، وإطلاق مبادرات رائدة لبناء الكوادر البشرية. ومن أبرز المشاريع الخليجية في مجال التعليم العالي هو إنشاء الشبكة الخليجية لضمان الجودة في التعليم العالي بدول مجلس التعاون في العام 2016م، لتكون أهم أهدافها تقديم الدعم اللازم لهيئات ضمان الجودة بدول المجلس، وتطوير الأنظمة والمعايير والممارسات الجيدة في مجال تقييم واعتماد البرامج الأكاديمية، بالإضافة إلى العمل على إيجاد إطار خليجي موحد للمؤهلات والاعتراف المتبادل بها.

تم إقراره لأول مرة في العالم في العام 2019م انطلاقًا من أهمية العمل لضمان التعليم؛ بهدف حصول الجميع على فرص تعليم جيّد لتحقيق التنافسية بين الأفراد في العالم، بالإضافة إلى ازدياد أهمية التعليم العالي، الذي يساهم في اكتساب المعارف والمهارات اللازمة للمشاركة الكاملة في المجتمع والمساهمة في التنمية المستدامة.

24 يناير
اليوم العالمي
للتعليم

نسبة أداء دول مجلس التعاون في مؤشر
التعليم والبحوث ضمن مؤشر أفضل
بلدان العالم للاستثمار وممارسة الأعمال
التجارية، 2020م



1993م

قرار المجلس الأعلى لدول مجلس التعاون دعم جامعة
الخليج العربي من حيث تخصيص كراسي في الجامعة
بأسماء قادة دول مجلس التعاون

- كرسي الأكاديمي للمغفور له بإذن الله تعالى صاحب السمو
الشيخ زايد بن سلطان آل نهيان في مجال العلوم البيئية
- كرسي المغفور له بإذن الله تعالى صاحب السمو الشيخ عيسى
بن سلمان آل خليفة أمير دولة البحرين في مجال إدارة التقنية
- كرسي المغفور له بإذن الله تعالى خادم الحرمين الشريفين
الملك فهد بن عبدالعزيز في مجال التقنية الحيوية
- الكرسي الأكاديمي لصاحب السمو الشيخ حمد بن خليفة
آل ثاني لنظم المعلومات الجغرافية والاستشعار عن بعد
- كرسي المغفور له بإذن الله تعالى جلالة السلطان قابوس بن
سعيد في مجال الاستزراع الصحراوي
- الكرسي الأكاديمي لصاحب السمو الشيخ جابر الأحمد الجابر
الصباح طيب الله ثراه في مجال الميكروبيولوجي الإكلينيكية
والمناعة
- الكرسي الأكاديمي لجلالة الملك حمد بن عيسى آل خليفة في
مجال التعليم الإلكتروني

- قاعدة بيانات الخبراء
- قاعدة بيانات الأبحاث
- قاعدة بيانات للجهات البحثية
- قاعدة بيانات المعدات
والأجهزة العلمية

2014م

تدشين قاعدة المعلومات الخليجية
(جسر)، وهو مشروع يخدم البحث
العلمي والعمل الأكاديمي في مجال
التعليم العالي على مستوى دول
المجلس، وتضم أربع قواعد بيانات
رئيسية:

الاتحاد الأوروبي

من أبرز التكتلات الإقليمية في
مجال التعاون الدولي في حقول
التعليم العالي والبحث العلمي مع
دول مجلس التعاون في الحوارات
الاستراتيجية الشاملة، 2010م

1996م

تشكيل لجنة وزارية للتعليم
العالي بدول مجلس التعاون
للإشراف على جهود التعاون
والتكامل بين المؤسسات
والأجهزة المختصة بالتعليم
العالي

1995م

قرار المجلس الأعلى لمجلس
التعاون السماح لمواطني دول
المجلس بممارسة النشاط
الاقتصادي في المجالات التعليمية

1987م

قرار المجلس الأعلى لمجلس
التعاون حول مساواة طلاب
مجلس التعاون في مؤسسات
التعليم العالي في القبول
والمعاملة مع طلاب دولة مقر
الدراسة

1986م

انطلاقة تنظيم العمل التربوي
المشترك في مجال التعليم
العالي تحت مظلة مجلس
التعاون لتعزيز مسيرة التعاون
والتكامل بين دول مجلس
التعاون

أبرز ما حققته الجامعات التابعة لمؤسسات التعليم العالي لدول مجلس التعاون لعامي 2020م و2021م

جامعة الملك فهد للبترول والمعادن	الجامعة الأهلية بالبحرين	جامعة أبوظبي	جامعة خليفة للعلوم والتكنولوجيا
ضمن قائمة الـ 10 الأولى في مؤشر هندسة البترول على مستوى العالم في تصنيف كيو أس للجامعات العالمية، 2020م	أحرزت المركز الأول محلياً والثاني خليجياً والثالث عربياً و105 عالمياً في مؤشر جودة التعليم لمؤسسة التايمز للتعليم العالي، 2020م	تصدرت قائمة أفضل الجامعات العربية في مؤشر تنوع أعضاء هيئة التدريس وفق تصنيف كيو أس للجامعات العالمية، 2020م	تصدرت قائمة المؤسسات التعليمية العربية في تصنيف 2021م لمؤسسة «كيو أس» لأفضل 50 جامعة عالمية تأسست خلال فترة خمسين عامًا
جامعة الكويت	جامعة قطر	جامعة ظفار	جامعة الملك عبدالعزيز
تنضم إلى مؤشر العالمي الخاص بجامعات الاقتصاد الناشئة لأول مرة، 2019م	تصدرت المركز الأول عالمياً ضمن فئة التوقعات الدولية وفق تصنيف لمؤسسة التايمز للتعليم العالي، 2020م	حصلت المركز الأول عربياً في مؤشر الأساتذة الدوليين وفق تصنيف كيو أس للجامعات العالمية، 2021م	تصدرت المركز الأول على مستوى الجامعات العربية وفق أحدث تصنيف كيو أس للجامعات العالمية، 2021م


قائمة أقوى 10 جامعات عربية وفق تصنيف كيو أس لأفضل الجامعات العالمية، 2021م

- 1 جامعة الملك عبد العزيز في السعودية
- 2 جامعة الملك فهد للبترول والمعادن في السعودية
- 3 جامعة خليفة للعلوم والتكنولوجيا في الإمارات
- 4 جامعة قطر
- 5 جامعة الإمارات العربية المتحدة
- 6 جامعة الملك سعود في السعودية
- 7 الجامعة الأمريكية في الشارقة في الإمارات
- 8 جامعة السلطان قابوس في عُمان
- 9

أبرز المقومات التنافسية التعليمية في مؤشرات ومخرجات التعليم العالي وجودته في دول مجلس التعاون مقارنة مع 136 اقتصاد، 2019م

1 عالمياً	8 عالمياً	27 عالمياً
الإمارات وقطر	البحرين	السعودية
عالمياً في مؤشر انتقال طلبة التعليم العالي إلى داخل الدولة	مؤشر الباحثين المتخصصين في التعليم العالي (%)	مؤشر عدد الجامعات المصنفة عالمياً في الدولة
11 عالمياً	1 عالمياً	
الكويت	عُمان	
مؤشر الموارد البشرية في التعليم العالي	مؤشر معدل الإنفاق الحكومي لكل طالب في التعليم العالي (بالدولار الأمريكي تعادل القوة الشرائية)	

إجمالي عدد الأبحاث المنشورة لدول مجلس التعاون خلال الفترة 1996 - 2019م



التضخم في مجموعة التعليم لمجلس التعاون خلال الفترة 2016 - 2019م



إجمالي عدد الجامعات في دول مجلس التعاون وفق تصنيف التايمز البريطاني لتأثير الجامعات في تحقيق أهداف التنمية المستدامة، 2020م



3.3 سوق العمل¹⁴

نحو أسواق عمل خليجية... منتجة ومستدامة

كرّست القرارات التي اتخذها المجلس الأعلى لأصحاب الجلالة والسمو قادة دول مجلس التعاون في دوراته المختلفة بشأن توظيف القوى العاملة وتسهيل تنقلها فيما بين دول المجلس مفهوم المواطنة الخليجية، وفجّلت بنّداً مهمّاً في الاتفاقية الاقتصادية لدول مجلس التعاون 2001م، خاصة المتعلقة بمتطلبات السوق المشتركة، ومثل توظيف المواطنين وتسهيل انتقال القوى العاملة بين دول مجلس التعاون محوراً لعدد من القرارات الصادرة عن المجلس الأعلى وعدد من اللجان الوزارية، التي تضمنت توجهات مهمة في مجال وضع السياسات والخطط والإجراءات التنفيذية الكفيلة بتوفير فرص العمل للمواطنين وتسهيل تنقلهم فيما بين دول مجلس التعاون.

أبرز السياسات الاقتصادية والتنموية والخطط لمجلس التعاون بشأن توظيف القوى العاملة وتسهيل تنقلها فيما بين دول المجلس (المواطنة الخليجية)

الاتفاقية الاقتصادية
بين دول مجلس التعاون 2001م

المادة الثالثة	السوق الخليجية المشتركة
المادة السابعة	التنمية الشاملة
المادة الثامنة	التنمية الصناعية
المادة الثالثة عشر	الاستراتيجية السكانية
المادة السادسة عشر	توطین القوى العاملة
المادة السابعة عشر	زيادة مساهمة الأيدي العاملة الوطنية وتدريبها

استراتيجية التنمية الشاملة المطورة 2010-2025م

الاستراتيجية الموحدة للتنمية الصناعية 2000م

2017م



تم توقيع اتفاقية (مذكرة) تفاهم بين غرفة تجارة وصناعة الشارقة واتحاد غرف دول مجلس التعاون والتي تنص على إطلاق هذه الجائزة، والتي تستهدف حفز وتشجيع المنشآت الاقتصادية الكبيرة والمتوسطة والصغيرة على توظيف أكبر عدد ممكن من المواطنين الخليجيين في دول مجلس التعاون، مع استحداث وظائف للخريجين، خاصة وظائف المهنيين مثل الحدادة والنجارة والكهرباء



أبرز المقومات التنافسية لسوق العمل بدول مجلس التعاون لعامي 2019م و 2020م

سجلت أعلى أداء من المتوسط العالمي في مؤشر انخفاض مخاطر سوق العمل، 2020م

ضمن قائمة الدول الـ 7 الأولى على مستوى الشرق الأوسط وشمال أفريقيا في مؤشر حجم السوق في الإنتاجية، 2019م

ضمن قائمة الدول الـ 7 الأولى على مستوى الشرق الأوسط وشمال أفريقيا في مؤشر تنافسية المواهب العالمي، 2020م

ضمن قائمة الدول الـ 6 الأولى على مستوى الشرق الأوسط وشمال أفريقيا في مؤشر مهارات القوى العاملة الحالية ضمن تقرير التنافسية العالمي، 2019م

تصدرت قائمة الدول الـ 5 الأولى على مستوى الشرق الأوسط وشمال أفريقيا في مؤشر جودة التدريب المهني ضمن تقرير التنافسية العالمي، 2019م

جميع دول مجلس التعاون

قطر والإمارات والسعودية والبحرين وعمان

التقدم المحرز في أداء التوظيف للعمالة بدول مجلس التعاون في القطاع الحكومي (%) خلال الفترة 2015م - 2019م*



استراتيجية العمل المشترك في مجال العمل والقوى العاملة بدول مجلس التعاون 2019-2030م

تهدف إلى:

- تعزيز مشاركة القوى العاملة الخليجية وبناء قدراتها في سوق العمل
- الاستفادة المثلى من مساهمة العمالة التعاقدية المؤقتة في عملية التنمية بما يحقق مصالح جميع الأطراف
- تعزيز مكانة دول مجلس التعاون في المحافل الدولية

أداء دول مجلس التعاون حول أثر القوانين واللوائح على الفرص الاقتصادية للمرأة العاملة المتعلقة في مؤشرات سوق العمل مقارنة مع 190 اقتصاد في العالم، 2020م

(يقيم القوانين التي تؤثر على حجم المعاش)

الإمارات	البحرين	السعودية	عمان	قطر	الكويت
%100	%50	%100	%50	%50	%75



مؤشر الحصول على معاش تقاعدي

(يحلل القوانين التي تؤثر على قرارات النساء بالعمل)

الإمارات	البحرين	السعودية	عمان
%75	%75	%100	%100

(يقيس القوانين واللوائح التي تؤثر على أجور النساء)

الإمارات	قطر	السعودية	عمان
%75	%50	%25	%25

مؤشر بدء العمل


مؤشر الحصول على الأجر

معدل التغير (%) في ترتيب دول مجلس التعاون في مؤشر مرونة سوق العمل العالمي 2015 - 2020م

الكويت	الإمارات	عمان
%8	%12	%13
السعودية	قطر	البحرين
%1-	%2-	%2

أداء دول مجلس التعاون في مؤشر مهارات القوى العاملة ضمن قائمة أفضل دول العالم في الاستثمار أو ممارسة الأعمال التجارية، 2020م

أعلى دولة: سنغافورة %66



ترتيب مجموعات دول العالم في مؤشر تطور سوق العمل، 2019م



المتوسط العالمي 55

أداء دول مجلس التعاون في مؤشر مهارات القوى العاملة المستقبلية من بين 141 دولة في العالم، 2019م

قطر	6	عمان	8
السعودية	21	البحرين	25
الكويت	31	الإمارات	48

أبرز مؤشرات المنافسة على جذب المواهب العالمية لدول مجلس التعاون، 2020م

مؤشر استخدام الشبكات المهنية الافتراضية	1	الإمارات
مؤشر مخزون المهاجرين	5	البحرين
مؤشر كبار المسؤولين والمديرين	1	السعودية
مؤشر مخزون المهاجرين	4	عمان
مؤشر بيئة سكان الحضر	1	الكويت
مؤشر إنتاجية العمل لكل موظف	1	قطر

المقومات التنافسية لمؤشرات مرونة سوق العمل العالمي لدول مجلس التعاون، 2020م

مؤشر سهولة مدخلات التوظيف	1	الإمارات
مؤشر نسبة العمالة المعرفية الواعية	5	البحرين
مؤشر إنتاجية العمل	7	السعودية
مؤشر انخفاض الضرائب على العمال	5	عمان
مؤشر إنتاجية العمل	8	الكويت
مؤشر إنتاجية العمل	1	قطر



15 3.4 النهضة الثقافية والترجمة

استدامة... الإرث الحضاري والثقافي

في ديسمبر عام 1987م أقر المجلس الأعلى لمجلس التعاون في دورته 8 خطة التنمية الثقافية باعتبارها جزءاً لا يتجزأ من المنظومة العربية الثقافية، ويهدف إلى تحقيق تنمية ثقافية شاملة ترفع المستوى المعرفي للمواطن الخليجي. ومن بعدها اعتمد المجلس الأعلى لمجلس التعاون في دورته 29 لعام 2008م «الاستراتيجية الثقافية لدول مجلس التعاون لدول الخليج العربية» بديلاً عن خطة التنمية الثقافية، وتقوم الاستراتيجية الثقافية المحدثه 2020-2030م على محددات رئيسية هي: الدين الإسلامي، والعروبة، والوحدة الجغرافية، والنسيج الاجتماعي، والتجربة التاريخية التي تربط دول مجلس التعاون.

الدليل الاسترشادي للمحافظة على التراث العمراني

لدول مجلس التعاون وتم اعتماده من قبل المجلس الأعلى لدول مجلس التعاون في دورته الـ 29

2008م

حماية التراث الثقافي والطبيعي

لدول مجلس التعاون كأحد أهداف الإطار العام للاستراتيجية العمرانية الموحدة لدول مجلس التعاون

2010م

اعتمد أصحاب السمو والمعالين وزراء الثقافة بدول مجلس التعاون لدول الخليج العربية، الاستراتيجية الثقافية المشتركة 2020 - 2030م

2019م

أبرز دور الأوبرا الخليجية... تحف معمارية ونوافذ ثقافية ترفد الثقافة العالمية، تراكمي حتى أكتوبر 2020م

2011م


دار الأوبرا السلطانية - مسقط

2016م

دار دبي للأوبرا

2016م

دار الأوبرا الكويتية



أبرز الأنشطة الخليجية المشتركة في مجال التعاون الثقافي (عدد)، تراكمي حتى 2019م

3 ندوات حول التراث الشعبي	9 ملتقيات أدبية
11 ملتقى شعري	4 ملتقيات فكرية
14 مهرجاناً مسرحياً	9 معارض دورية للفنون التشكيلية والخط العربي
10 دورات للمنشطين الثقافيين	5 معارض دورية مشتركة موحدة للآثار

اليوم العالمي للكتاب وحقوق المؤلف

23
أبريل

جائزة محمد بن راشد آل مكتوم للشعر العربية
MOHAMMED BIN RASHID ARABIC LANGUAGE AWARD

”جائزة محمد بن راشد للغة العربية، تُعدّ بمثابة أرفع تقدير لجهود العاملين في ميدان اللغة العربية أفراداً ومؤسسات، وتندرج في سياق المبادرات التي أطلقها صاحب السمو الشيخ محمد بن راشد آل مكتوم نائب رئيس الدولة رئيس مجلس الوزراء حاكم دبي، للهوض باللغة العربية ونشرها واستخدامها في الحياة العامة، وتسهيل تعلمها وتعليمها، إضافة إلى تعزيز مكانة اللغة العربية وتشجيع العاملين على نهضتها“

مدينتان خليجيتان من أصل 6 مدن عربية

ضمن قائمة ”المدن المبدعة“ في مجالات الموسيقى والفنون والحرف الشعبية والتصميم والسينما والأدب والفنون الإعلامية وفن الطبخ، 2019م

مدينة الشارقة
بالإمارات

مجال الحرف والفنون الشعبية

مدينة المحرق
بالبحرين

مجال التصميم



اليوم العالمي للغة العربية

18
ديسمبر

ترتيب معارض الكتب لدول مجلس التعاون حسب عدد دور النشر المشاركة، 2019م



رقم المعرض	سنة التأسيس	عدد دور النشر المشاركة	مؤشر عدد دور النشر المشاركة	الترتيب وفق
1	1982م	2,000	1	1
2	1981م	1,010	2	2
3	1995م	882	4	3
4	2005م	913	3	4
5	1975م	488	5	5
6	1990م	335	7	6
7	1978م	-	-	7

أبرز المؤسسات الثقافية العربية بقيادة دول مجلس التعاون التي تعمل على تعزيز التعاون الثقافي، تراكمي حتى أكتوبر 2020م

المؤسسة	سنة التأسيس	المقر	البلد المسؤول
مؤسسة الفكر العربي	2000م	بيروت	السعودية
الاتحاد العام للأدباء والكتاب العرب	1954م	أبوظبي	الإمارات

* معرض الدوحة الدولي للكتاب حدث في يناير 2020م
** تم تأجيل معرض البحرين للكتاب بنسخته التاسعة عشر لأجل غير معلوم

أبرز الجوائز التشجيعية لدول مجلس التعاون في مجال الترجمة، حتى
سبتمبر 2020م

قطر	عمان	السعودية	الإمارات
■ جائزة الشيخ حمد للترجمة والتفاهم الدولي	■ جائزة السلطان قابوس للثقافة والفنون والآداب	■ جائزة الملك عبدالله بن عبد العزيز العالمية للترجمة ■ جائزة دار نشر جامعة أركنساس للأدب العربي المتترجم لمركز الملك فهد لدراسات الشرق الأوسط	■ جائزة الشارقة للترجمة ■ جائزة الشيخ زايد للكتاب (فرع الترجمة)

الموروث الخليجي ضمن قائمة التراث العالمي لليونسكو،
تراكمي حتى أكتوبر 2020م

السعودية	البحرين	الإمارات
1978م ثقافي 5 مواقع	1991م ثقافي موقعان	2001م ثقافي موقع واحد
2002م في مرحلة التصديق	1984م ثقافي موقع واحد	1981م ثقافي 5 مواقع

التصديق
على اتفاقية
حماية التراث
العالمي
الثقافي
والطبيعي

طبيعة التراث
عدد المواقع

20
مواصفة
قياسية
موحدة

في مجال الترجمة 2020م بدول مجلس التعاون، وتقدم هذه المواصفات
القياسية الدولية متطلبات العمليات والموارد الأساسية وكذلك الجوانب
الأخرى اللازمة لتقديم خدمات الترجمة بجودة تلبى المواصفات المعمول بها

عواصم الثقافة العربية لدول مجلس التعاون،
1997-2022م

الرياض 2000م	الشارقة 1998م
مسقط 2006م	الكويت 2001م 2022م
المنامة 2012م	الدوحة 2010م

21
مايو
اليوم العالمي للتنوع الثقافي من أجل الحوار
والتنميةعواصم الثقافة الإسلامية لدول مجلس التعاون المعتمدة
من قبل المؤتمرات الإسلامية لوزراء الثقافة، 2005-2025م

المحرق (البحرين) 2018م	الدوحة (قطر) 2021م
نزوى (عمان) 2015م	الكويت (الكويت) 2016م
المدينة المنورة (السعودية) 2013م	الشارقة (الإمارات) 2014م

إحدى مؤسسات الأمانة العامة لدول مجلس التعاون التي
تعنى بخدمة اللغة العربية، بالإضافة إلى عمليات الترجمة
والتعريب والاهتمام باللغة العربية، والذي اعتمد مقر دائم
لها في العاصمة العمانية مسقط، 2019م



مجلس التعاون رئيساً للجمعية العمومية
الخامس للمجلس الدولي للغة العربية

مركز الترجمة
والتعريب
والاهتمام
باللغة العربية

21 يوليو
2020م

أبرز المؤسسات والتجارب في دول مجلس التعاون
في مجال الترجمة، حتى سبتمبر 2020م

الإمارات	■ مشروع (كلمة) ■ مشروع (ترجم) ■ مشروع (كتاب في دقائق)
البحرين	■ هيئة البحرين للثقافة والآثار ■ مشروع نقل المعارف
السعودية	■ مركز الملك عبدالله بن عبد العزيز الدولي لخدمة اللغة العربية ■ برنامج مؤسسة سلطان بن عبدالعزيز الخيرية لدعم اللغة العربية باليونسكو ■ المرصد السعودي للترجمة ■ مشروع الترجمة السعودي العالمي (متسع) ■ الجمعية العلمية السعودية للغات والترجمة
عمان	■ مجموعة الترجمة بجامعة السلطان قابوس
قطر	■ معهد دراسات الترجمة بجامعة حمد بن خليفة
الكويت	■ المجلس الوطني للثقافة والفنون والآداب ■ سلسلة إبداعات عالمية ■ سلسلة عالم المعرفة

عدد دور النشر لدول مجلس التعاون في اتحاد
الناشرين العرب، حتى سبتمبر 2020م

الإمارات	30
السعودية	26
البحرين	1
قطر	3
عمان	4
الكويت	20

قضايا العلاقات الاقتصادية الإقليمية والدولية

يتمثل الهدف الاستراتيجي للعلاقات الاقتصادية الإقليمية والدولية في تعزيز الأهداف الاقتصادية التكاملية لدول المجلس ممثلة في توسيع وتعميق السوق وزيادة الكفاءة الإنتاجية للاقتصادات المحلية وزيادة قدراتها التفاوضية والتنافسية في الأسواق الخارجية

استراتيجية التنمية الشاملة المطورة بعيدة المدى لدول مجلس التعاون
(2010 - 2025م)

الفصل

4

مؤشرات التقدم المحرز في مجال القضايا الاقتصادية

القدرة التنافسية الاقتصادية	4.1
الانفتاح التجاري والتجارة الإلكترونية	4.2
قطاع لوجستيات النقل	4.4
القطاع المالي والمصرفي	4.4

16

4.1 القدرة التنافسية الاقتصادية

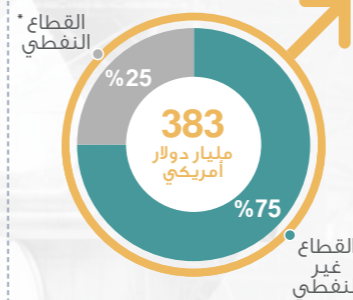
المتانة الاقتصادية لمجلس التعاون ... مستدامة وأكثر تنوعًا اقتصاديًا

يشكل التنسيق والتكامل والترابط الاقتصادي بين دول مجلس التعاون أحد الأهداف الرئيسية لمجلس التعاون وفقًا لما ورد في النظام الأساسي لمجلس التعاون في العام 1983م، ومن ضمن الأهداف المنصوص عليها، وضع أنظمة مماثلة في مختلف المجالات بما في ذلك الشؤون الاقتصادية والصناعية والشؤون التجارية وغيرها من المجالات. ويتجلى الاهتمام البالغ الذي يوليه أصحاب الجلالة والسمو قادة دول المجلس بالتحول الاقتصادي الوطني القائم على عملية التنوع في أنشطتها وقطاعاتها الاقتصادية لدول مجلس التعاون، من خلال الرؤى والخطط التنموية الاقتصادية المستقبلية الطموحة التي تبنتها دول المجلس للنهوض باقتصاداتها حتى عام 2030م، وإلى الخطوات المهمة التي أنجزتها لتعزيز مسيرة العمل الخليجي المشترك، من بينها إنشاء هيئة للشؤون الاقتصادية والتنموية في العام 2016م، والهيئة القضائية الاقتصادية التي أنشئت في نفس العام، والتي حددتها المادة 27 من الاتفاقية الاقتصادية المعدلة لعام 2001م.

أداء دول مجلس التعاون في مؤشر الناتج المحلي الإجمالي بالأسعار الجارية من الربع الأول 2020م

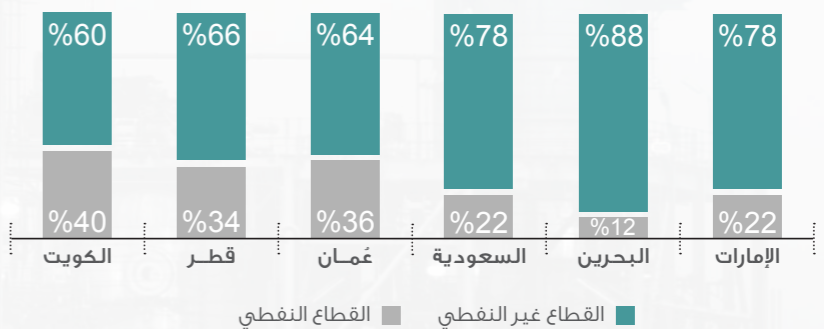
(خلال فترة الظروف الاستثنائية التي شهدها العالم بسبب جائحة فيروس كورونا (كوفيد-19))

الناتج المحلي الإجمالي لمجلس التعاون للربع الأول 2020م



*يشمل استخراج النفط والغاز والخدمات

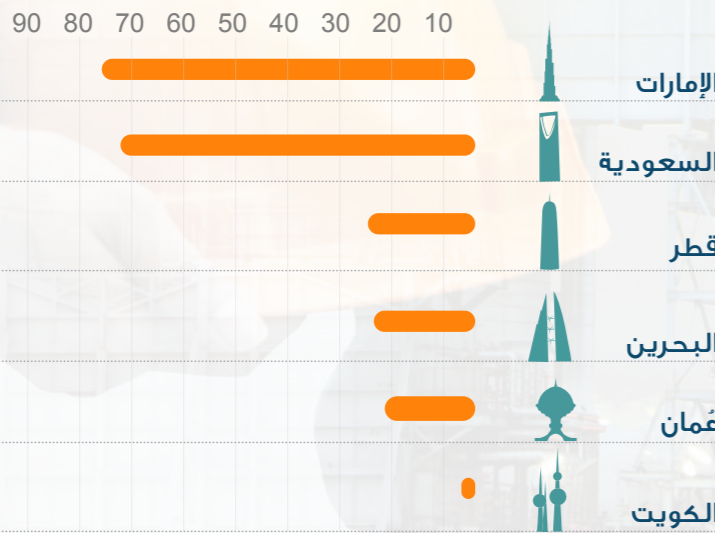
مساهمة القطاعين النفطي وغير النفطي في الناتج المحلي (%) من الربع الأول 2020م



الترتيب العالمي لدول مجلس التعاون في مؤشر «الرؤية الحكومية طويلة الأمد للحفاظ على بيئة مستدامة تدعم نموًا اقتصاديًا طويل المدى» مقارنة مع 140 اقتصاد، 2019م



قيمة البرامج التحفيزية والتسهيلات المصرفية لدول مجلس التعاون لمواجهة تداعيات انتشار كورونا المستجد (كوفيد-19) على الاقتصاد (مليار دولار أمريكي)، أغسطس 2020م



ترتيب دول مجلس التعاون في مؤشر التعافي الاقتصادي من آثار وباء كوفيد-19 على مستوى المنطقة العربية، 2020م

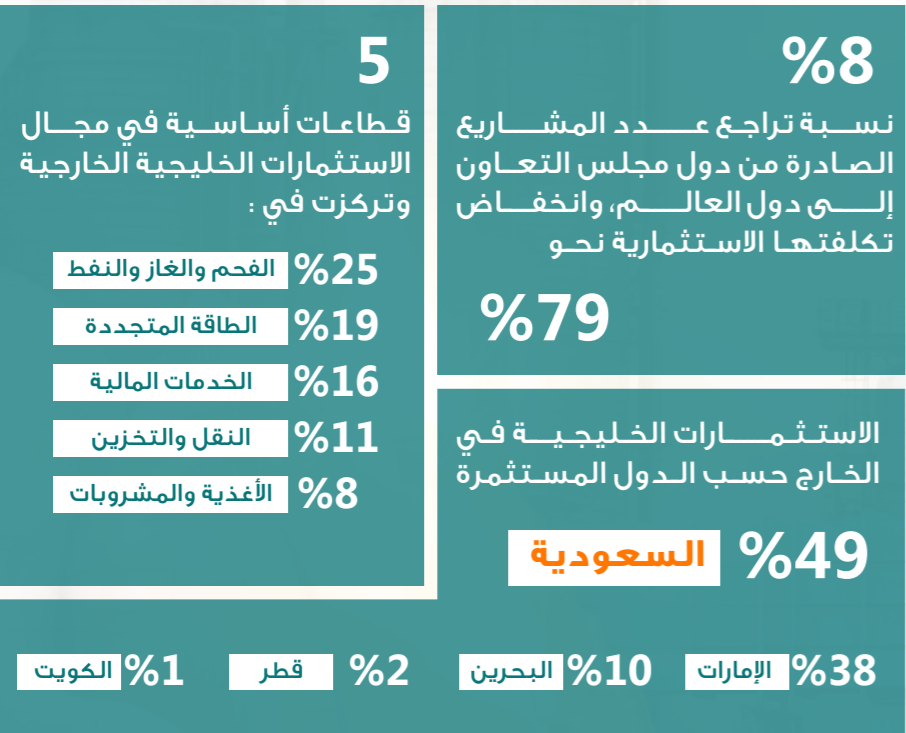
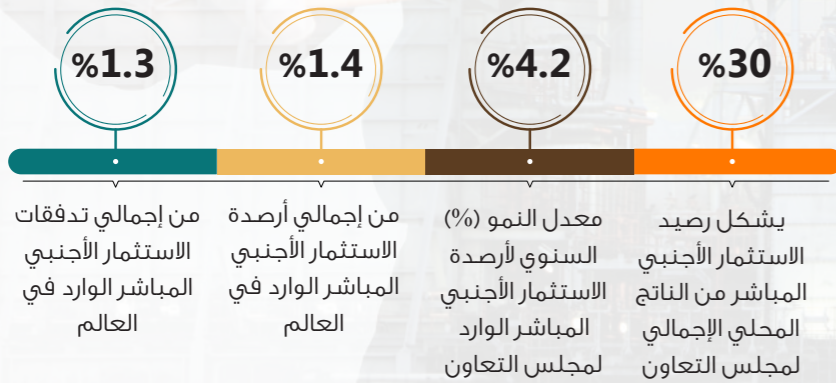


أداء دول مجلس التعاون في مؤشر مدى صرامة الحكومات في مواجهة جائحة كوفيد-19، تراكمي حتى 26 أكتوبر 2020م

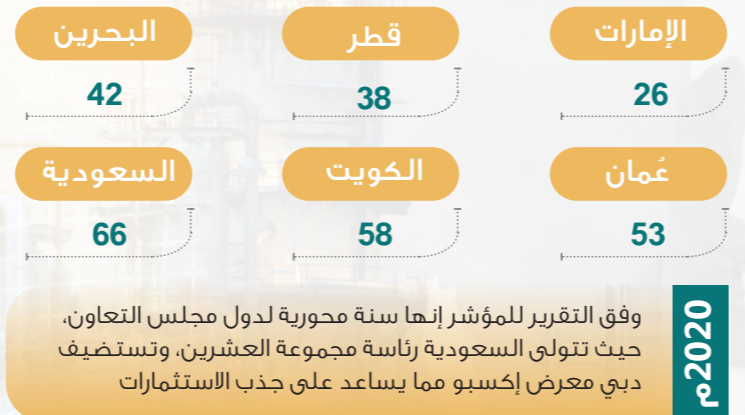


أبرز المقومات التنافسية الاقتصادية لدول مجلس التعاون مقارنة مع 136 دولة في العالم، 2019م

المؤشر	الترتيب
مؤشر المقومات التنافسية العالمية	الإمارات : 1
مؤشر تأثير قوانين الأعمال على الاستثمار الأجنبي المباشر	البحرين : 15
مؤشر توفير رأس المال البشري	قطر : 5 السعودية : 12 عمان : 23
مؤشر الاستثمار السنوي في خدمات الاتصالات (كنسبة من الناتج المحلي الإجمالي)	الكويت : 10

أبرز مؤشرات مشاريع الاستثمار الأجنبي المباشر الصادرة من دول
مجلس التعاون إلى دول العالم خلال الربع الأول 2020ممساهمة مجلس التعاون في أرصدة وتدفعات الاستثمار
الأجنبي المباشر إقليمياً وعالمياً، 2019مالترتيب العالمي لدول مجلس التعاون
في مؤشر الفرص العالمية، 2020م

(يقيس المؤشر العوامل الاقتصادية والمالية التي تؤثر على أنشطة الاستثمار الأجنبي، والسياسات التجارية والقانونية والتنظيمية التي تستخدمها الحكومات لدفع الاستثمار)

أكثر المشاريع الاستثمارية الجديدة الواردة إلى دول
مجلس التعاون من دول العالم وفق تصنيف أنشطة
الأعمال خلال الفترة (يناير 2015م - ديسمبر 2019م)

حصة مجلس التعاون من إجمالي عدد مشاريع الاستثمارات الأجنبية المباشرة كنسبة من إجمالي المشاريع في المنطقة العربية، 2019م

66.2%

حصة مجلس التعاون من إجمالي التكلفة الاستثمارية لمشاريع الاستثمارات الأجنبية المباشرة من إجمالي المشاريع في المنطقة العربية، 2019م

52%

القدرة التنافسية لاقتصاديات دول مجلس التعاون
إقليمياً وعالمياً لعامي 2019م و2020م

جميع دول مجلس التعاون

- احتلت **المركز 1** في العديد من المؤشرات مثل تكلفة فتح الأعمال التجارية، وعبء تنظيم العمل والضرائب، وعمر وصحة السكان العاملين مقارنة مع البلدان ذات الدخل المتوسط المرتفع، 2020م
- تصدرت **المركز 1** عالمياً في مؤشر انخفاض التضخم السنوي، 2019م
- ضمن قائمة الدول الـ **7 الأولى** على مستوى إقليم الشرق الأوسط وشمال أفريقيا في تقرير التنافسية العالمي، 2019م
- ضمن قائمة الدول الـ **30 الأولى** كأفضل الحكومات في تبني سرعة الاستجابة تجاه المتغيرات ضمن تقرير التنافسية العالمي، 2019م

الإمارات والسعودية والكويت

- سجلت أداء أعلى من المتوسط العالمي في مؤشر انخفاض المخاطر الاقتصادية على المدى القصير وطويل الأجل وفق مؤشر حلول فيتش لمخاطر الدولة (يقيس المؤشر القوة النسبية لأساسيات الدولة وقدرتها على تحمل الصدمات بطريقة كمية عبر نطاق رقمي)، 2020م
- حققت أعلى نسبة على مستوى العالم في مؤشري استقرار الاقتصاد الكلي ومؤشر ديناميكيات الدين بنسبة **100%** في تقرير التنافسية العالمي، 2019م

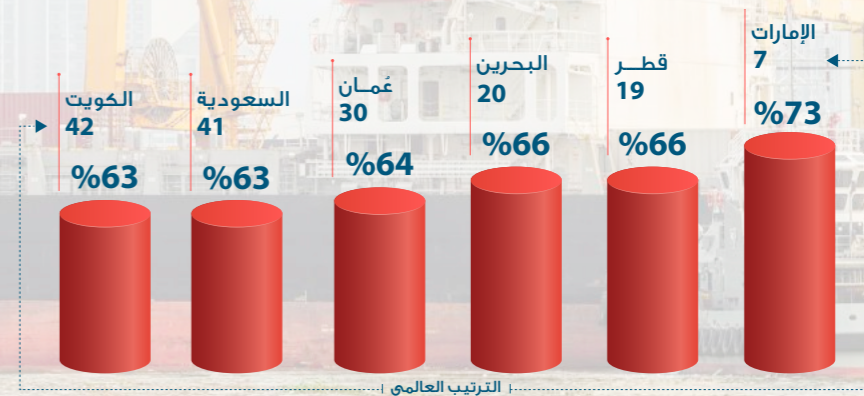
عدد المشاريع الجديدة للاستثمار الأجنبي المباشر
في دول مجلس التعاون، 2019م

4.2 الانفتاح التجاري والتجارة الإلكترونية¹⁷

مجلس التعاون.. مقومات ريادية في التجارة الدولية

حظي التعاون في المجال التجاري اهتمام أصحاب الجلالة والسمو قادة دول مجلس التعاون منذ بداية المسيرة المباركة للمجلس منذ العام 1981م، في توفير البيئة التشريعية الشاملة لتحقيق التكامل التجاري البيني، فلقد عملوا على إزالة الحواجز والقيود الجمركية بين دولهم لتعزيز أطر التبادل التجاري بينهم ومما يعزز القدرة التنافسية للمنتجات الوطنية السلعية في إقامة منطقة تجارة حرة في العام 1983م وإلغاء الرسوم والضرائب الجمركية على المنتجات الخليجية، ومعاملتها معاملة السلع الوطنية، وتوج ذلك بالإعلان عن إقامة الاتحاد الجمركي الخليجي في العام 2003م. وخلال تلك السنوات تم إقرار العديد من القوانين والتشريعات التي أسهمت في انسياب حركة تنقل السلع والبضائع بين الدول الأعضاء، الأمر الذي لعب دوراً في تعزيز قدرات القطاع الخاص في تنمية صادرات دول المجلس، كذلك لعب قرار مجلس التعاون في العام 1991م في السماح للمؤسسات والوحدات الإنتاجية في الدول الأعضاء بفتح مكاتب للتمثيل التجاري في أي دولة عضو. والسماح باستيراد وتصدير المنتجات الوطنية بين دول المجلس دون الحاجة إلى وكيل محلي، إضافة إلى أن الأهداف الرئيسية لمجلس التعاون تؤكد على التنسيق والتكامل والترابط بين الدول الأعضاء من خلال إقامة كتلة اقتصادي خليجي، لتقوية مواقفها التفاوضية وتعزيز قدرتها التنافسية في الأسواق العالمية كما جاء في الاتفاقية الاقتصادية لعام 2001م.

نسبة أداء الانفتاح التجاري لدول مجلس التعاون مقارنة مع 141 دولة في العالم، 2019م



التقدم المحرز لدول مجلس التعاون بين الدول الكبرى في أسواق السلع العالمية، 2020م



جميع دول مجلس التعاون

تجاوزت المتوسط العالمي (50%)
في مؤشر انخفاض مخاطر التجارة والاستثمار، 2020م

الميزة التنافسية لمؤشر التحسينات التنظيمية لأنشطة ممارسة الأعمال التجارية لدول مجلس التعاون عالمياً، 2020م



حيث تصدروا ضمن قائمة أفضل بلدان العالم الـ 10 الأولى في تطبيق الإصلاحات تحسیناً لمزاولة بيئة الأعمال مقارنة مع 190 اقتصاداً، 2020م

أبرز مقومات التنافسية لمؤشرات أثر التبادل التجاري على النمو الاقتصادي لدول مجلس التعاون مقارنة مع 140 دولة على مستوى العالم، 2019م

الكويت: 47

مؤشر التجارة كنسبة من الناتج المحلي الإجمالي

قطر: 26، السعودية: 39

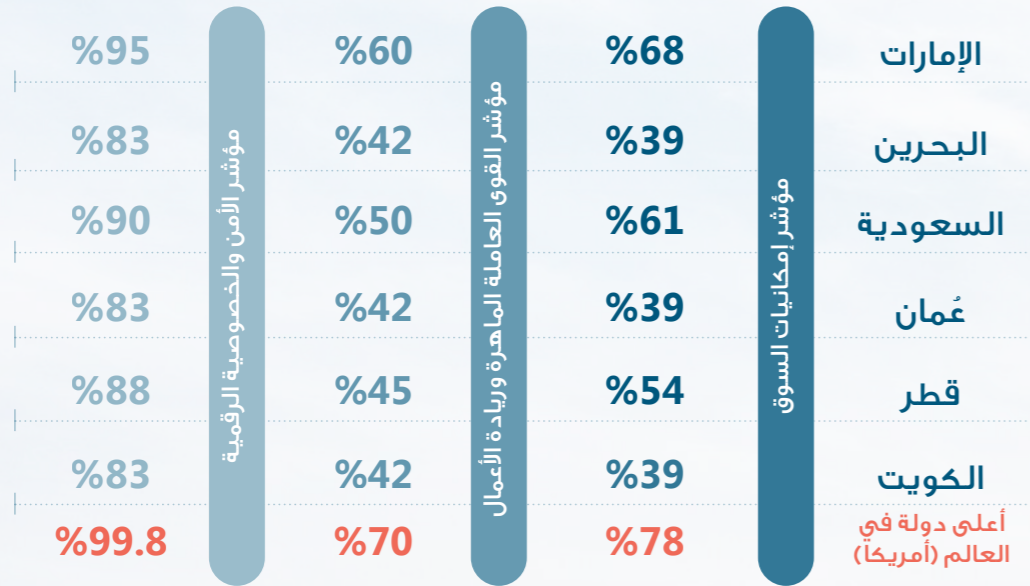
مؤشر انخفاض العوائق غير الجمركية

الإمارات: 6، البحرين: 9، عمان: 38

مؤشر التبادل التجاري

عالمياً

التقدم المحرز لأداء دول مجلس التعاون في مؤشرات قائمة أفضل الدول للاستثمار في التجارة الإلكترونية والقطاع الرقمي مقارنة مع 128 دولة في العالم، 2020م



القوانين الصادرة في تنظيم العمل في التجارة الإلكترونية في دول مجلس التعاون

- القانون الاتحادي الإماراتي في شأن المعاملات والتجارة الإلكترونية، 2006م
- قانون المعاملات الإلكترونية البحريني، 2002م
- مشروع نظام التجارة الإلكترونية السعودي، 2014م
- المرسوم السلطاني العماني لقانون المعاملات الإلكترونية، 2008م
- قانون المعاملات والتجارة الإلكترونية القطري، 2010م
- القانون الكويتي في شأن المعاملات الإلكترونية، 2014م



التجارة الإلكترونية

- المادة 25 من الاتفاقية الاقتصادية 2001م: بأن تقوم الدول الأعضاء باتخاذ الإجراءات اللازمة لتسهيل التبادل التجاري والتعامل المصرفي عبر وسائل الاتصال الإلكترونية، وتوحيد التشريعات الخاصة بالتجارة الإلكترونية»

ترتيب دول مجلس التعاون على مستوى إقليم المنطقة العربية في مؤشر سوق التجارة الإلكترونية التي تأخذ بنظام الاقتصاد الحر وأكثر اندماجًا مع السوق العالمي، 2019م



32%

ارتفاع حجم سوق التجارة الإلكترونية لمجلس التعاون 2015-2020م

16%

الزيادة في حجم التجارة الإلكترونية في دول مجلس التعاون المتوقعة خلال الفترة 2020-2025م

التقدم المحرز لأداء دول مجلس التعاون في مؤشرات التجارة الإلكترونية العالمية، 2019م

تطور سوق التجارة الإلكترونية لمجلس التعاون (مليار دولار أمريكي) خلال الفترة 2015-2020م	2020م	2019م	2018م	2017م	2016م	2015م
	21.6	17.7	14.4	11.2	8.4	5.3

مؤشر نسبة الموثوقية البريدية (تأمين المراسلات الإلكترونية)

مؤشر توافر خوادم الإنترنت والأمن لاستخدام الحسابات وبطاقات الدفع

مؤشر انتشار الحسابات الإلكترونية وبطاقات الدفع للمواطنين الذين تتجاوز أعمارهم 15 سنة

مؤشر نسبة مستخدمي الإنترنت للتجارة الإلكترونية (شمول البنية التحتية الإلكترونية)

84%

65%

88%

98%

الإمارات

7%

54%

83%

99%

البحرين

81%

47%

72%

93%

السعودية

72%

47%

74%

80%

عمان

77%

54%

66%

100%

قطر

43%

54%

80%

100%

الكويت



البحرين

261

السعودية

374

الإمارات

637

عمان

51

قطر

136

الكويت

145



الأسطول البحري التجاري لدول مجلس التعاون (عدد السفن)، 2019م

18 4.3 قطاع لوجستيات النقل

نحو جودة بنى تحتية... متكاملة ومستدامة

شهد قطاع النقل والمواصلات في دول مجلس التعاون نهضة تنموية غير مسبوقة وتطويراً شاملاً ومستداماً للبنية التحتية من خلال تخصيص موازنات ضخمة ومشاريع عملاقة لتنفيذ برامجها التنموية، ومنها الاستثمار في مشاريع البنية التحتية كالمطارات والموانئ والطرق والأقمار الصناعية وفق أعلى المواصفات والمقاييس الفنية والعالمية، وذلك استكمالاً للمنظومة اللوجستية لمواجهة الانتعاش في الحركة التجارية والانفتاح الاقتصادي على دول العالم، وقد حظي هذا القطاع بالاهتمام من قادة دول مجلس التعاون مما أدى إلى مزيد من التطوير والرقي لاسيما وأن كثيراً من مجالات التعاون الأخرى تعتمد على قطاع النقل في تنفيذ خططها التنموية ومن هذه الخطط ربط دول مجلس التعاون بشبكة من الطرق البرية السريعة وتنويع خيارات السفر ونقل البضائع أمام المواطنين والمستفيدين بدول المجلس. وانطلاقاً من إيمان قادة دول مجلس التعاون وحرصهم الشديد على أهمية الاستثمار في المشاريع المشتركة بين دول المجلس تم إطلاق العديد من مشاريع النقل ومن أهمها مشروع إنشاء شبكة سكك حديدية تربط بين دول المجلس بعضها ببعض لما في ذلك من آثار إيجابية مباشرة على تيسير حركة التجارة المتبادلة وحرية التنقل لمواطنيها إضافة إلى أن الاستثمارات المشتركة بين دول مجلس التعاون تعد داعماً أساسياً لاقتصادياتها.

الإمارات

قطر

عُمان

البحرين

السعودية

ضمن قائمة المراكز الـ 6 الأولى على مستوى إقليم الشرق الأوسط وشمال أفريقيا في مؤشر جودة وتوسيع البنية التحتية للنقل (الطرق والسكك الحديدية والمياه والهواء والكهرباء والمياه)، 2019م

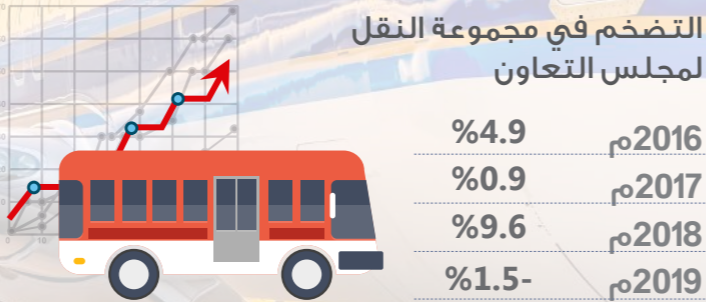
ترتيب دول مجلس التعاون عالمياً في مؤشر الخدمات اللوجستية المحلية، 2020م



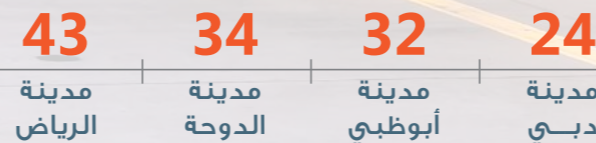
ترتيب دول مجلس التعاون عالمياً من بين 141 دولة في العالم، 2019م



نسبة أداء التقدم المحرز لدول مجلس التعاون في مؤشر ربط شبكة الطرق، 2019م

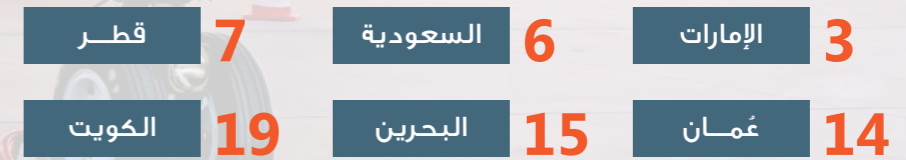


تصدر مدن دول مجلس التعاون قائمة الـ 50 مدينة كأفضل مدن جاهزية للنقل الحضري في العالم، من حيث تطوير النظم البيئية للتنقل، 2020م



ترتيب دول مجلس التعاون ضمن قائمة الـ 50 دولة في العالم في مؤشر خفة الحركة اللوجستية للأسواق الناشئة، 2020م

(يقيس المؤشر القدرة التنافسية لهذه الأسواق بناءً على قوة الخدمات اللوجستية وأساسيات مزاول الأعمال، وفقاً للعوامل التي تعزز جاذبيتها بالنسبة لمزودي الخدمات اللوجستية وخطوط الشحن وشركات الطيران والموزعين)



الترتيب العالمي لدول مجلس التعاون
في مؤشر كفاءة خدمات الموانئ مقارنة
مع 139 دولة، 2019م



نسبة أداء دول مجلس التعاون في مؤشر
الربط بخطوط الشحن البحري، الذي يقيم اتصال
الدولة بشبكات الشحن العالمية، 2019م



نسبة أداء دول مجلس التعاون في مؤشر ربط شبكة المطارات، 2019م

(يقيس المؤشر درجة اندماج بلد ما في شبكة النقل الجوي)

8 دول حققت
نسبة 100%
على المستوى
العالمي (أمريكا،
الصين، اليابان،
الهند، أندونيسا،
بريطانيا، ألمانيا،
اسبانيا)



تصدر قائمة المراكز الـ 6
الأولى على مستوى
إقليم الشرق الأوسط
وشمال أفريقيا في
مؤشر كفاءة خدمات
النقل الجوي، 2019م

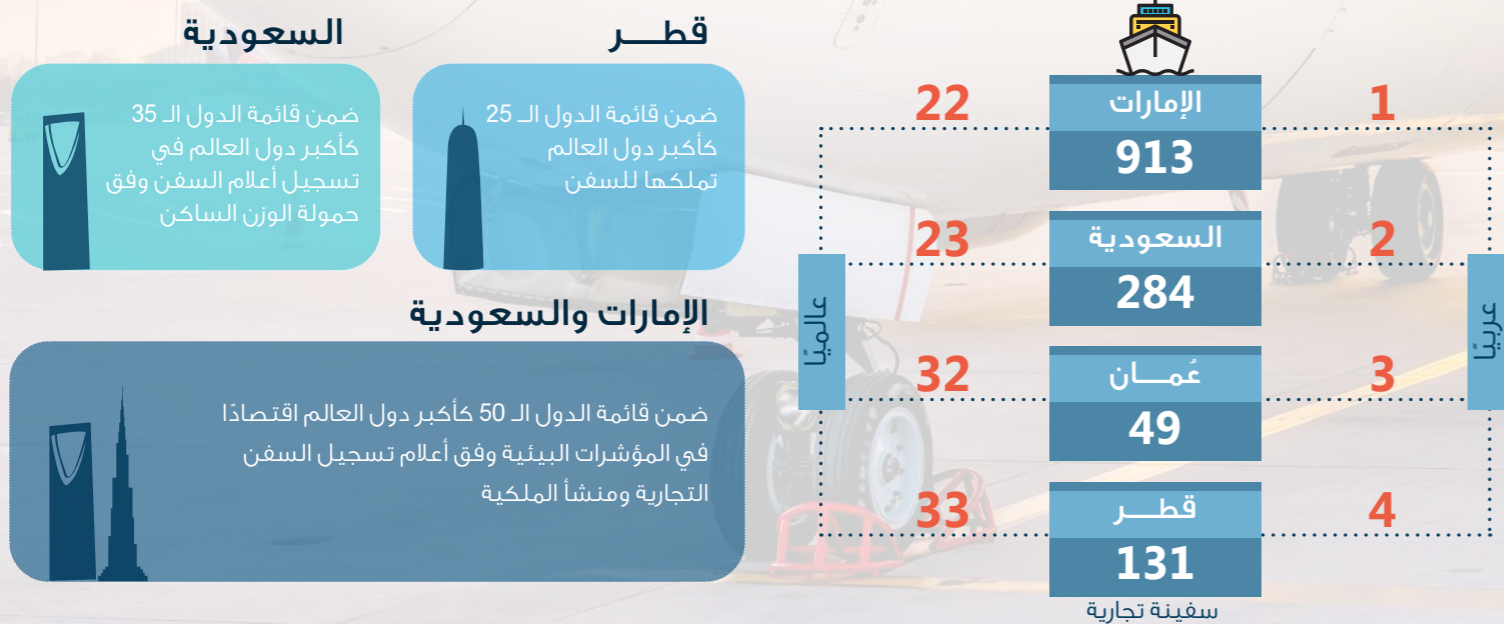
27%

الإمارات، قطر،
عمان، البحرين،
السعودية

نسبة أعضاء خطوط
الجوية لدول مجلس
التعاون من إجمالي
أعضاء خطوط الجوية
للدول العربية في الاتحاد
العربي للنقل الجوي،
حتى أكتوبر 2020م

المكانة العالمية لدول مجلس التعاون في مؤشر قوة الأسطول البحري العالمي، 2019م

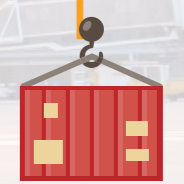
(يُقاس كل أسطول بحري وفق مجموع حمولة الوزن الساكن الذي تملكه كل دولة)



قائمة أكثر موانئ حاويات العالم الـ 50 التي لديها ارتباط
مباشر بالموانئ العالمية الأخرى لدول مجلس التعاون،
2020م

الإمارات: ميناء جبل علي 23

السعودية: ميناء جدة الإسلامي 39



مدينة دبي

تشهد إنشاء أول مركز
شحن جوي عالمي لتوزيع
لقاح فيروس كورونا
المستجد (كوفيد-19) إلى
بقية دول العالم في أكتوبر
2020م

مجلس التعاون

يصدر القانون (النظام)
البحري الموحد لدول
المجلس والعمل بموجبه
في موانئ الدول الأعضاء
وإدارات الشؤون البحرية

19 4.4 القطاع المالي والمصرفي

القطاع المالي..متين وداعم قوي للاقتصاد الخليجي

تنص المادة (4) من الاتفاقية الاقتصادية حول متطلبات الاتحاد النقدي والاقتصادي لعام 2001م على أن «هدف تحقيق الاتحاد النقدي والاقتصادي بين دول المجلس بما في ذلك توحيد العملة، بحيث تقوم الدول الأعضاء وفق جدول زمني محدد بتحقيق متطلبات هذا الاتحاد بما في ذلك إصرار مستوى عالٍ من التقارب بين الدول الأعضاء في كافة السياسات الاقتصادية، لاسيما السياسات المالية والنقدية، والتشريعات المصرفية، ووضع معايير لتقريب معدّلات الأداء الاقتصادي ذات الأهمية لتحقيق الاستقرار المالي والنقدي، مثل معدّلات العجز والديونية والأسعار»، والتي تدعم مسيرة الاقتصادية لمجلس التعاون تحقيقًا لتوجيهات أصحاب الجلالة والسمو قادة دول مجلس التعاون، وأهمية الدور الذي تقوم به لجنة محافظي ومؤسسات النقد والبنوك المركزية بدول مجلس التعاون، في المحافظة على السلامة المالية والنقدية لدول مجلس التعاون والذي انعكس بشكل واضح على متانة الاقتصاد الخليجي وقوته، واستقرار الأوضاع المالية والاقتصادية التي بنيت على أسس مستدامة.

مميزات الربط مع شبكة المدفوعات الخليجية (GCCNet)

- عدم الحاجة لوسيط مركزي لإدارة العمليات
- يتم الاعتماد على العملات الوطنية في عمليات المقاصة
- يخدم تفعيل بنود السوق الخليجية المشتركة في كافة المجالات
- خفض تكاليف الخدمات المالية والمصرفية وتعزيز الأداء المالي والمصرفي

أبرز مؤشرات شبكة المدفوعات الخليجية، 2019م

إجمالي قيمة العمليات	إجمالي العمليات	أجهزة الصرف الآلي ATM
3+ مليار دولار أمريكي	10+ مليون عملية	
300+ مليون دولار أمريكي	2.5+ مليون عملية	نظام نقاط البيع

مجالات التعاون المالي لمجلس التعاون في المنظمات الدولية بصفة عضو مراقب



في مجموعة الإيجومونت لوحدة المعلومات المالية



في اللجنة الإقليمية لمجموعة العمل المالي لمنطقة الشرق الأوسط وشمال أفريقيا (مينافاتف)



2008م 2012م 2016م

- اعتمد المجلس الأعلى لدول مجلس التعاون والنظام الأساسي للمجلس النقدي
- اعتماد لجنة محافظي مؤسسات النقد والبنوك المركزية بدول مجلس التعاون «المعايير الاستراتيجية للرقابة المصرفية الموحدة لدول مجلس التعاون»
- إقرار المجلس الأعلى لدول مجلس التعاون الاتفاقية الموحدة للضريبة الانتقائية لدول مجلس التعاون موافقة المجلس الأعلى على تأسيس وبناء نظام ربط أنظمة المدفوعات بدول مجلس التعاون

أداء دول مجلس التعاون في تطبيق ضريبة القيمة المضافة في أبرز مؤشرات الخدمات والأدوات المالية، حتى يوليو 2020م

الإمارات	البحرين	السعودية	عمان	الكويت
<p>تُفرض نسبة 5% على:</p> <ul style="list-style-type: none"> - رسوم فتح الحساب المصرفي - رسوم إصدار دفاتر الشيكات - رسوم السحب على المكشوف على الحسابات الجارية - رسوم إصدار الشيك المصرفي - يعفى من ذلك مبلغ الشيك 	<p>تُفرض نسبة 5% على:</p> <ul style="list-style-type: none"> - الرسوم الصريحة أو العمولات أو الخصومات المرتبطة بخدمات: إصدار أو إلغاء الشيكات. 	<p>تُفرض نسبة 5% على:</p> <ul style="list-style-type: none"> - رسوم فتح الحساب المصرفي - رسوم إصدار دفاتر الشيكات - رسوم السحب على المكشوف على الحسابات الجارية - رسوم إصدار الشيك المصرفي 	<p>تُفرض نسبة 5% على:</p> <ul style="list-style-type: none"> - رسوم الاشتراك السنوية. - العمولات من المنافذ التجارية ونقاط البيع. - رسوم تحويل الرصيد - إعفاء الفائدة - جميع الرسوم الصريحة إن وجدت 	<p>تُفرض نسبة 5% على:</p> <ul style="list-style-type: none"> - الرسوم الصريحة المرتبطة بمنح الائتمان - رسوم الوسيط المكمل لمنح الائتمان - رسوم الالتزام - جميع الرسوم الصريحة إن وجدت
<p>تُفرض نسبة 5% على:</p> <ul style="list-style-type: none"> - الرسوم الصريحة أو العمولات أو الخصومات التجارية المرتبطة بخدمات: منح وتحويل القروض والسلف والائتمان * أي منتجات مالية إسلامية 	<p>تُفرض نسبة 5% على:</p> <ul style="list-style-type: none"> - الرسوم الصريحة أو العمولات أو الخصومات التجارية المرتبطة بخدمات: بطاقات الخصم والائتمان 	<p>تُفرض نسبة 5% على:</p> <ul style="list-style-type: none"> - رسوم فتح الحساب المصرفي - رسوم إصدار دفاتر الشيكات - رسوم السحب على المكشوف على الحسابات الجارية - رسوم إصدار الشيك المصرفي 	<p>تُفرض نسبة 5% على:</p> <ul style="list-style-type: none"> - رسوم الاشتراك السنوية. - العمولات من المنافذ التجارية ونقاط البيع. - رسوم تحويل الرصيد - رسوم الإدارية - رسوم الوسيط المكمل لمنح الائتمان - رسوم الالتزام 	<p>تُفرض نسبة 5% على:</p> <ul style="list-style-type: none"> - الرسوم الصريحة المرتبطة بمنح الائتمان - رسوم الوسيط المكمل لمنح الائتمان - رسوم الالتزام
لا تطبق ضريبة القيمة المضافة حاليًا				
لا تطبق ضريبة القيمة المضافة حاليًا				

من أبرز المبادرات الحكومية لدول مجلس التعاون الداعمة لصناديق ومسرعات التكنولوجيا المالية، 2019م

1. الصناديق الحكومية المفتوحة أمام شركات التكنولوجيا المالية الناشئة

الإمارات	البحرين
- مكتب أبوظبي للاستثمار	- الواحة
- كاتليست بارتنرز	
- مركز دبي المالي الدولي	
146 مليون دولار أمريكي	100 مليون دولار أمريكي
1,000 مليون دولار أمريكي	100 مليون دولار أمريكي

2. المسرعات وحاضنات الأعمال الحكومية لمشاريع شركات التكنولوجيا المالية الناشئة

البحرين	السعودية	الإمارات
Bahrain FinTech Bay	منشآت NCB	DIFC FinTech Hive
	PLUGANDPLAY	

حصة البنوك في دول مجلس التعاون المتوافقة مع الشريعة الإسلامية من إجمالي الأصول المصرفية الإسلامية العالمية، 2019م

6.3%	9.8%	20.2%
الكويت	الإمارات	السعودية
0.7%	0.7%	6.2%
عمان	البحرين	قطر



تعديلات أسعار الفائدة الرئيسية من قبل البنوك المركزية ومؤسسات النقد في دول مجلس التعاون لمواجهة فيروس كورونا المستجد (كوفيد - 19)، 2020م



سعر الفائدة (%)	نسبة التخفيض (%)	الدولة
-	0.75%	الإمارات
1.7% - 2.5%	0.75%	البحرين
1% - 2.3%	1.25%	السعودية
0.5% - 1.3%	0.75%	عمان
1% - 1.5%	0.50%	قطر
1.5% - 2.5%	1.00%	الكويت

الإمارات
قطر
الكويت

3

السعودية

1

قائمة أكثر 10 مؤسسات مالية إسلامية وأمنة



قائمة أفضل المراكز المالية على مستوى إقليم الشرق الأوسط وشمال أفريقيا وفق تصنيف المؤشر العالمي للمراكز المالية، 2020م

الإمارات	البحرين	السعودية	قطر	الكويت
دبي (1 إقليميًا)	البحرين (8 إقليميًا)	الرياض (13 إقليميًا)	الدوحة (5 إقليميًا)	الكويت (12 إقليميًا)



أداء مجموعات الدول على مستوى مجموعات المنطقة العربية في مؤشر الكفاءة المالية للأسواق المالية، 2019م



1	دول مجلس التعاون
2	دول المشرق العربي
3	دول المغرب العربي
4	دول الأداء المنخفض

الترتيب العالمي لدول مجلس التعاون في مؤشر انخفاض معدل الضريبة والاشتراك (كنسبة من الربح) مقارنة مع 136 دولة، 2019م



الإمارات	الكويت	السعودية
2	4	5
8	9	26
البحرين	قطر	عمان

2019م

الأداء العالمي لدول مجلس التعاون في مؤشر الخدمات المالية ضمن تقرير الفرص العالمية مقارنة مع 144 دولة، 2020م

36	الكويت
34	الإمارات
32	قطر
45	البحرين
49	عمان
59	السعودية



7 مؤسسات خليجية ضمن قائمة الـ 9 مؤسسات التي أسست بيئة اختبار تنظيمية لمساعدة شركات التكنولوجيا المالية الناشئة على مستوى الشرق الأوسط وشمال أفريقيا، 2019م

7

بيئة الاختبار التنظيمية: إطار تضعه جهة تنظيمية تهدف الى تمكين المطورين من إجراء اختبارات مباشرة على الابتكارات

8 بنوك خليجية ضمن تصنيف قائمة المؤسسات المالية العالمية كأكثر 10 بنوكا أمانة على مستوى الشرق الأوسط، 2020م

8

21 بنكا خليجيا ضمن تصنيف قائمة المؤسسات المالية العالمية كأكثر 50 بنكا أمانة في الأسواق الناشئة العالمية، 2020م

21

قضايا بناء القدرة العلمية والتقنية

يتمثل الهدف الاستراتيجي المتعلق بهذه القضايا في التوجه نحو بناء الاقتصاد القائم على المعرفة وبناء قاعدة علمية وتقنية ومعلوماتية ذاتية ومتطورة تحقق للاقتصاديات دول المجلس قدرة متزايدة على التنويع وتوسيع خيارات التنمية وإكساب الجهود التكاملية قدرة تنافسية مع التكتلات الاقتصادية الإقليمية والعالمية

استراتيجية التنمية الشاملة المطورة بعيدة المدى لدول مجلس التعاون
(2010 - 2025م)

الفصل

5

مؤشرات التقدم المحرز في مجال قضايا بناء القدرة العلمية والتقنية

5.1 الحكومة الإلكترونية

5.2 مجتمع المعلومات

5.3 البحث والتطوير والابتكار

5.4 تكنولوجيا الفضاء

5.1 الحكومة الإلكترونية

مشروع شبكة الحكومة الإلكترونية لدول مجلس التعاون

5% إلى 30%

نسبة تخفيض تكلفة التعاملات الإلكترونية بين دول مجلس التعاون في مجالات المعلومات الجمركية والصحية والتعليمية والمخالفات المرورية وغيرها

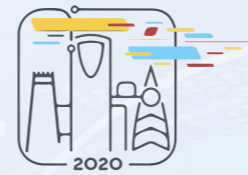
أول مرة



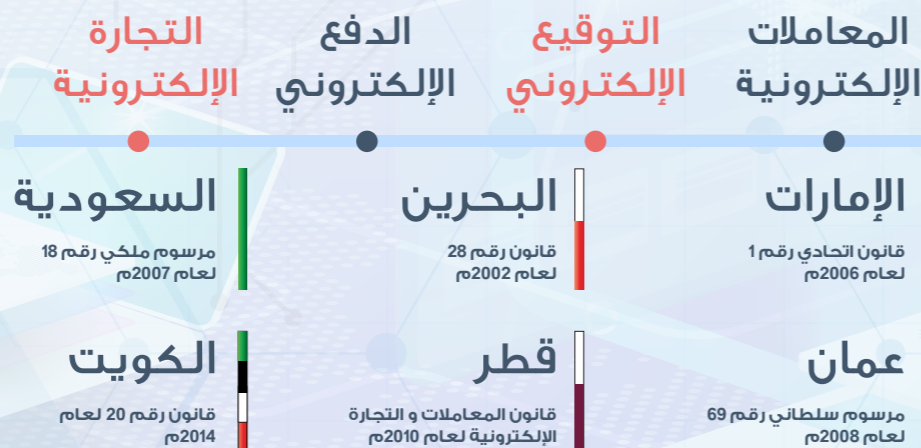
في تاريخ نشر تقارير الأمم المتحدة لمسح الحكومة الإلكترونية منذ 2003م صنفت 5 دول من دول مجلس التعاون في مؤشر تطور الحكومة الإلكترونية 2020م ذات التصنيف المرتفع جدًا

توجت العاصمة السعودية الرياض كأول عاصمة عربية رقمية لعام 2020م ضمن مبادرة (العاصمة العربية الرقمية) لمجلس وزراء الاتصالات العرب

الرياض
العاصمة العربية الرقمية
Riyadh Arab Digital Capital



التشريعات السيبرانية التي تنظم استخدام الفضاء الإلكتروني في دول مجلس التعاون، حتى سبتمبر 2020م



تحول إلكتروني ... نحو تحقيق بيئة متطورة وبيانات مفتوحة للجميع

أفضت ثمرة تضافر الجهود المستمرة من أجل تطوير العمل الخليجي المشترك إلى إحراز تقدماً ملحوظاً في قطاع الحكومة الإلكترونية، بما يحقق رؤى وتطلعات أصحاب الجلالة والسمو قادة دول مجلس التعاون حفظهم الله ورعاهم. وتعمل اللجنة الوزارية للحكومة الإلكترونية لدول مجلس التعاون من خلال تنفيذ ثماني مبادرات مشتركة وذات أولوية ضمن المسارات الأربعة الواردة في الاستراتيجية الاستراتيجية الاستراتيجية للحكومة الإلكترونية لدول مجلس التعاون لعام 2014م، بما يضمن تعزيز إمكانيات البنية التحتية المشتركة للجهات الحكومية، ورفع جاهزية التحول الإلكتروني للخدمات التي تقدمها الحكومات لمواطني دول مجلس التعاون، وسهولة استخدامها، وإحراز تقدم ملموس في مجال التعاون المشترك الإلكتروني. وحققت اللجنة الوزارية للحكومة الإلكترونية لمجلس التعاون منذ إنشائها إنجازات متميزة في هذا المجال مما يبرهن على حرصها واهتمامها الملموس بأهمية تطبيقات الحكومة الإلكترونية وإيمانها القوي بالفوائد الكبيرة التي ستعود على اقتصاد دول مجلس التعاون من وراء وجود حكومة إلكترونية فعالة وقوية تسهم في زيادة إنتاجية القطاع العام وتحسين كفاءته وتوفير خدمات أفضل لتمكين المواطنين والجهات من الوصول إليها عن طريق استضافة هذه الخدمات في البوابة الإلكترونية عبر خاصية التكامل أو عبر رابط يؤدي إلى هذه الخدمات، بالإضافة إلى تحفيز القدرة التنافسية وإنشاء قطاع جديد يعتمد على الاستثمار في منتجاتها وخدماتها، وذلك تحقيقاً لتطلعات وآمال أصحاب الجلالة والسمو قادة دول المجلس في الوصول بهذا الكيان والتكتل الخليجي إلى مراكز أكثر تطوراً وتقدماً.

اعتماد اللجنة الوزارية للحكومة الإلكترونية لدول المجلس الاستراتيجية الاستراتيجية الاستراتيجية للأمن السيبراني في العام 2017م

أبرز خدمات الحكومة الإلكترونية الخليجية المشتركة التي تم إقرارها من اللجنة الوزارية للحكومة الإلكترونية بدول مجلس التعاون، 2020م



تبادل المخالفات المرورية بين دول مجلس التعاون



خدمة التقاعد والمعاشات بدول مجلس التعاون



التنقل عبر البوابات الإلكترونية في المطارات بدول مجلس التعاون



تأشيرة دخول مرافقي مواطني دول مجلس التعاون




تأسيس وإدارة الأنشطة التجارية المملوكة لمواطني دول مجلس التعاون

التقدم المحرز لدول مجلس التعاون
في مؤشر السياسات الحكومية
الداعمة للتجارة الإلكترونية، 2020م




التقدم المحرز لدول مجلس التعاون في مؤشر جاهزية الحكومة
للذكاء الاصطناعي مقارنة مع 172 دولة في العالم، 2020م



الفترة الزمنية لأول أو أحدث إصدار أو تخطيط
للحكومة الإلكترونية في دول مجلس التعاون، حتى
سبتمبر 2020م



التقدم المحرز لدول مجلس
التعاون في مؤشر استيعاب
الحكومات والمؤسسات
للتكنولوجيا الحديثة من أصل
134 دولة في العالم، 2019م



إجمالي عدد الخدمات والجهات الحكومية
المشاركة في البوابات الإلكترونية
لدول مجلس التعاون، 2019م



الترتيب العالمي لدول مجلس التعاون في
مؤشر نجاح الحكومات والمؤسسات في
نشر تكنولوجيا المعلومات والاتصالات من
أصل 136 دولة في العالم، 2019م



التقدم المحرز لدول مجلس
التعاون في مؤشر استخدام الحكومة والمؤسسات
للتكنولوجيا المعلومات والاتصالات مقارنة مع
136 دولة في العالم، 2019م



الترتيب العالمي لدول مجلس التعاون
في مؤشر استخدام الحكومة والمؤسسات
للتكنولوجيا المعلومات والاتصالات مقارنة مع
136 دولة في العالم، 2019م



5.2 مجتمع المعلومات

آفاق تعاون حقيقي نحو مجتمع معرفي... وضمان استدامة المنظومة الرقمية

تدرك حكومات دول مجلس التعاون أهمية قطاع مجتمع المعلومات (تكنولوجيا المعلومات والاتصالات) على المستوى الإقليمي والدولي، وأن توفير بنية تحتية لقطاع تكنولوجيا المعلومات ذات مواصفات عالمية ومنافسة يعتبر مطلبًا جوهريًا لإنجاح جهود التنمية الاقتصادية وضمان معدلات النمو المنشودة للاقتصاد مجلس التعاون، وتبرز أهمية هذا القطاع كأحد الروافد الداعمة للقطاعات الاقتصادية وكعامل مهم في التحول الإلكتروني والذكي. وتأتي أهمية هذا القطاع كونه محركًا فاعلًا في رسم معالم مستقبل المعرفة لدول مجلس التعاون في كافة مجالاته الحيوية، وهذا ما أبرزته الاتفاقية الاقتصادية لعام 2001م والتي تنص على أن: «تتخذ الدول الأعضاء الإجراءات الكفيلة بتكامل سياسات الاتصالات بما في ذلك خدمات الاتصال الهاتفي والبريد وشبكات المعلومات، بما يؤدي إلى تحسين خدماتها وكفاءتها الاقتصادية، وتقوية الروابط بين مواطني دول المجلس ومؤسساتها الخاصة والعامة».

الشركاء الاستراتيجيون لدول مجلس التعاون الداعمين لمندى القمة العالمية
لمجتمع المعلومات 2020م



17 مايو
اليوم العالمي
للاتصالات ومجتمع
المعلومات

1,717

إجمالي عدد المواصفات القياسية واللوائح الفنية الخليجية الموحدة لمجلس التعاون في قطاع المعلومات، تراكمي حتى أكتوبر 2020م



اعتماد اللجنة الوزارية للبريد والاتصالات وتقنية المعلومات بدول مجلس التعاون أسقف أسعار لخدمة التجوال الدولي بين دول مجلس التعاون 2016-2020م

2015م

نسبة التخفيض (%)

ابتداءً من أبريل 2020م	ابتداءً من أبريل 2019م	ابتداءً من أبريل 2018م
-	-	14%
-	-	9%
-	-	17%
-	-	77%
60%	55%	48%



المكالمات الصادرة داخل بلد التجوال
المكالمات الصادرة إلى دول مجلس التعاون الأخرى
استقبال المكالمات أثناء التجوال
إرسال الرسائل النصية القصيرة
استخدام البيانات أثناء التجوال

الشريك الذهبي الرائد



السعودية

أكبر تجمع سنوي في العالم لمجتمع «تكنولوجيا المعلومات والاتصالات» من أجل التنمية»

الشريك البلاتيني



الإمارات



تصدروا المراكز الـ 15 الأولى في مؤشر سرعة التحميل (التنزيل) في خدمات الإنترنت عبر الشبكة الخلوية العالمية مقارنة مع 140 دولة في العالم، أغسطس 2020م


أداء مجلس التعاون في مؤشر التنمية البريدي العالمية مقارنة مع 172 دولة، 2020م

(يقيس المؤشر تطور بريد الدول الأعضاء في الاتحاد البريدي العالمي (ZIPD) من ناحية حالة التنمية البريدية في كل دولة من الدول الأعضاء، ويعتمد هذا المؤشر على أربعة ركائز للقياس هي: الموثوقية، الوصول، الارتباط، المرونة)



من أبرز سياسات دول مجلس التعاون في مجال
تكنولوجيا المعلومات (الإنترنت) والاتصالات

الإمارات	تأسيس الهيئة العامة لتنظيم قطاع الاتصالات، 2003م
البحرين	إنشاء هيئة تنظيم الاتصالات، 2002م
السعودية	إنشاء هيئة الاتصالات وتقنية المعلومات، 2001م
عمان	إنشاء هيئة تقنية المعلومات، 2006م
قطر	إنشاء المجلس الأعلى للاتصالات وتكنولوجيا المعلومات، 2004م
الكويت	إنشاء الجهاز المركزي لتكنولوجيا المعلومات، 2006م

التضخم في مجموعة الاتصالات
بمجلس التعاون خلال الفترة
2019-2016ممعدل اشتراكات الإنترنت بتقنية الألياف البصرية لكل 100
نسمة للمنازل والمباني في دول مجلس التعاون، 2019معدد المشاريع الاستثمارية الواردة لدول مجلس التعاون في
قطاع تكنولوجيا المعلومات والاتصالات خلال الفترة (يناير
2015م - ديسمبر 2019م)نسبة أداء دول مجلس التعاون في مؤشر
تبني تكنولوجيا المعلومات والاتصالات،
2019مترتيب دول مجلس التعاون عالميًا في مؤشرات الإنترنت
الشامل من أصل 100 دولة، 2020م

الدولة	مؤشر توفر إمكانية النفاذ إلى الإنترنت	مؤشر ملائمة المحتوى المحلي والموضوعات الملائمة في ذلك المحتوى	مؤشر جاهزية بما في ذلك الإلمام باستخدام الشبكة والثقة والدعم السياسي
الإمارات	5	54	50
البحرين	15	42	38
السعودية	44	24	33
عمان	37	27	21
قطر	11	30	1
الكويت	24	44	63

أداء دول مجلس التعاون في مؤشرات سرعة التحميل (التنزيل) في خدمات
الإنترنت عبر الشبكة الخلية، أغسطس 2020م

الدولة	مؤشر سرعة الإنترنت عبر شبكات الهاتف المحمول (ميغابت في الثانية)	مؤشر سرعة الإنترنت للهاتف ذات النطاق العريض الثابت (ميغابت في الثانية)
الإمارات	111.13	119.14
البحرين	42.06	-
السعودية	77.55	70.54
عمان	34.68	36.63
قطر	88.07	90.80
الكويت	56.45	113.12
المتوسط العالمي	34.82	84.33

مخرجات

أبرز المزايا التنافسية لمؤشرات مدخلات ومخرجات
تكنولوجيا المعلومات والاتصالات بدول مجلس
التعاون، 2019م

من أصل
136
دولة في العالم

1 عالميًا
الإمارات

في مؤشر التنافسية في قطاعي الإنترنت والهاتف

1 عالميًا
الكويت

في مؤشر سلة أسعار تكنولوجيا المعلومات والاتصالات

12 عالميًا
السعودية

في مؤشر نطاق التردد الدولي للإنترنت لكل مستخدم (كيلوبايت/ ثانية)

مدخلات

2 عالميًا
الإمارات

في مؤشر اشتراكات الهاتف المحمول لكل 100 مقيم

1 عالميًا
قطر

في مؤشر نسبة استخدام الأفراد للإنترنت (%)

4 عالميًا
البحرين8 عالميًا
السعودية

في مؤشر نجاح الحكومة في نشر تكنولوجيا المعلومات والاتصالات

14 عالميًا
عمان2 عالميًا
الكويت

في مؤشر استخدام الأفراد لشبكة التواصل الاجتماعي الافتراضي

5.3 البحث والتطوير والابتكار

تعزيز استدامة أنشطة البحث العلمي والتطوير ودعم الابتكار...تحقق الرفاهية والرخاء

حظي التعاون في مجالات البحث العلمي والتقني باهتمام خاص منذ بداية المسيرة المباركة لمجلس التعاون، حيث نصت المادة (4) من النظام الأساسي لمجلس التعاون على دفع عجلة التقدم العلمي والتقني في مجالات الصناعة والتعدين والزراعة والثروات المائية والحيوانية وإنشاء مراكز بحوث علمية وإقامة مشاريع مشتركة. حيث استطاعت دول المجلس تحقيق قفزات جيدة وإنجازات ملموسة على صعيد مؤسسات ومجالس البحث العلمي ودعم الإبداع والابتكار وزيادة أعداد الباحثين والعلماء والمهندسين، لتعزيز منظومة الابتكار الوطنية لدول مجلس التعاون في إطار مسيرة العمل الخليجي المشترك وتفعيل مراكز البحث على أهمية الابتكار باعتباره ركيزة أساسية في الاستراتيجيات التنموية لدول المجلس، وأداة رئيسية لبناء اقتصاد معرفي تنافسي يتمتع بالمرونة والإنتاجية العالية، حيث تتمثل رؤية وأهداف دول مجلس التعاون الرئيسية في تحويل اقتصاداتها التقليدية القائمة على صناعة البتروكيماويات إلى الاقتصادات الأكثر تنوعًا والمستديمة من خلال العديد من المشروعات القائمة على البحوث والتطوير والتقنية والمعرفة والابتكار.

أبرز المزايا التنافسية العالمية في قطاع البحث والتطوير والابتكار لدول مجلس التعاون مقارنة مع 136 دولة في العالم، 2019م



تطور إجمالي عدد المشاريع الاستثمارية الواردة لدول مجلس التعاون في قطاع البحث والتنمية خلال الفترة (يناير 2015م - ديسمبر 2019م)



المجلس الخليجي للموهبة

يعقد أول اجتماعاته في 28 ديسمبر لعام 2018م في مقره الدائم في مؤسسة حمدان بن راشد آل مكتوم للأداء التعليمي المتميز في مدينة دبي

إطلاق جائزة مكتب براءات الاختراع لمجلس التعاون لدعم الابتكار والاختراع

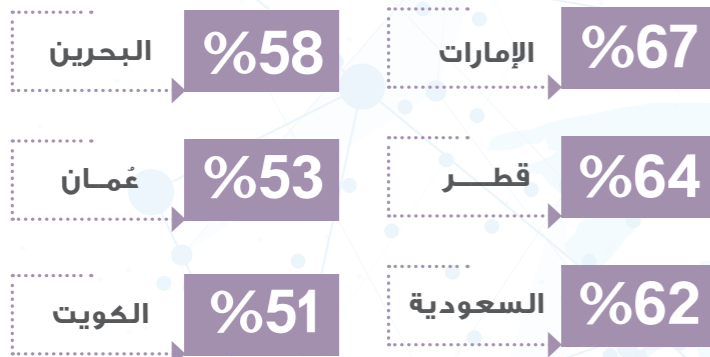
الإمارات والسعودية وقطر

ضمن قائمة الدول الأكثر ابتكارًا على مستوى العالم ضمن مؤشر «بلومبرج»، 2020م

ترتيب دول مجلس التعاون على مستوى إقليم المنطقة العربية في مؤشر جذب المواهب العالمية، 2020م




أداء دول مجلس التعاون في مؤشر بناء النماذج التنظيمية الإبداعية في تكنولوجيا المعلومات والاتصالات، 2020م



أول متحف في الشرق الأوسط

يحصل على الاعتماد البلايني للريادة في تصميم أنظمة الطاقة وحماية البيئة «لييد»، وهو أعلى تصنيف للمباني الخضراء في العالم

متحف المستقبل، 2020م (دبي)



أيقونة ومعجزة عمرانية هندسية إبداعية بارترفع 77 متراً بسعة تعادل 7 طوابق بدون أعمدة

4,000

ميجاوات من الكهرباء يتم إنتاجها عبر الطاقة الشمسية لتغذية المتحف بأكمله

نموذجاً للاستدامة في التصميم الإبداعي المستقبلي

أكثر المباني إبداعاً في العالم وفق تصنيف شركة أوتوديسك لبرمجيات التصميم العالمية

أبرز المقولات المحفورة على جدار المتحف «لن تعيش مئات السنين، ولكن يمكن أن تبذل شيئاً يستمر مئات السنين»
«المستقبل سيكون لمن يستطيع تخيله وتصميمه وتنفيذه.. المستقبل لا ينتظر.. المستقبل يمكن تصميمه وبنائه اليوم»

1,024

قطعة فنية تتكون في واجهة المتحف مصنعة بالكامل عن طريق الروبوتات، ومنفذة بشكل فريد من نوعه

80

نوعاً وفصيلة من النباتات في الحديقة المحيطة بمتحف المستقبل مزودة بنظام ري ذكي وآلي على أحدث مستوى عالمي

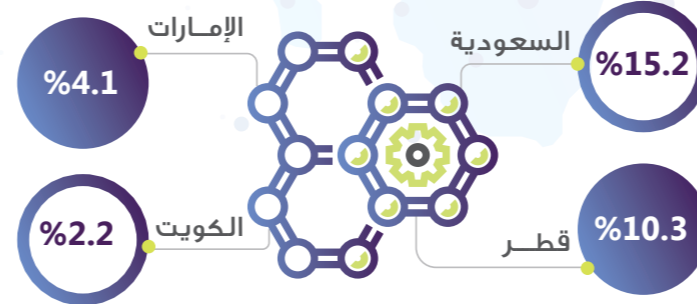
ترتيب دول مجلس التعاون على مستوى المنطقة العربية في مؤشر الابتكار العالمي، 2020م



إجمالي عدد البحوث العلمية المنشورة لدول مجلس التعاون ضمن قائمة 100 مؤسسة علمية في إقليم غرب آسيا حسب مؤشر نيشتر للمؤسسات العلمية، 2020م



نسبة عدد براءات الاختراع في النانو تكنولوجي من إجمالي البراءات الأخرى لدول مجلس التعاون، 2019م



قائمة أكثر 15 مؤسسة أكاديمية إسهاماً في البحث العلمي على مستوى المنطقة العربية وفق مؤشر نيشتر للمؤسسات العلمية العالمية، 2020م

(مؤشر يقيس الأداء البحثي المؤسسي، ويستند في ترتيب قوائمته إلى نتائج منشورات المؤسسة أو الدولة في 82 دورية للعلوم الطبيعية، تختار بناءً على السمة بواسطة لجنة مستقلة من العلماء الرواد في مجالاتهم، حيث يؤخذ في الحسبان جودة الأبحاث، والأداء المؤسسي)



عدد براءات الاختراع الصادرة لدول مجلس التعاون من مكتب براءات الاختراع في الولايات المتحدة الأمريكية، 2019م



أبرز فعاليات التقويم الفضائي العالمي، 2020م

30 يونيو
يوم الكويكب



حملة توعية عالمية معتمدة من الأمم المتحدة مهمتها هي ألهام و تثقيف الجمهور حول فرص ومخاطر الكويكبات

4 - 10 أكتوبر
الأسبوع العالمي
للفضاء



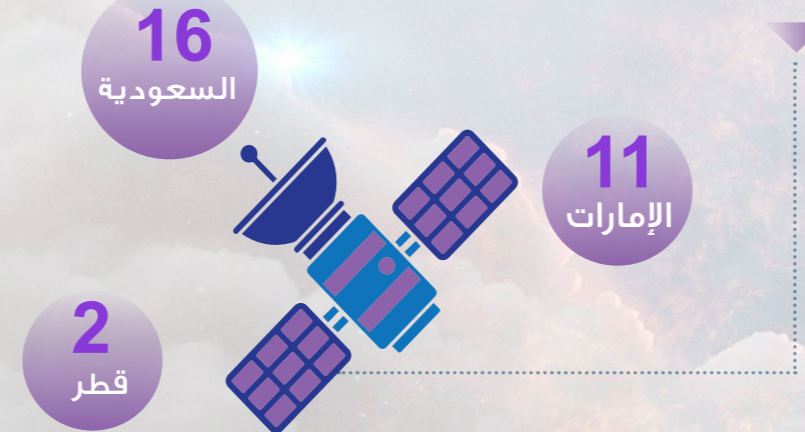
هو أكبر فعالية سنوية متعلقة بالفضاء في العالم، حيث يتم بناء قوى المستقبل العاملة في هذا المجال عن طريق إلهام التلاميذ وإبراز الدعم الشعبي المشاهد لبرنامج الفضاء، و تثقيف العامة بشأن الأنشطة الفضائية، وتعزيز التعاون الدولي في التوعية بمسائل الفضاء وتعليمها



134
مواصفة
قياسية
موحدة

في قطاع النظم والعمليات الفضائية لمجلس التعاون، تراكمي حتى سبتمبر 2020م

عدد الأقمار الصناعية في دول مجلس التعاون، تراكمي حتى سبتمبر 2020م



أبرز المؤسسات الحكومية المتخصصة في علوم الفضاء في دول مجلس التعاون، حتى سبتمبر 2020م



5.4 تكنولوجيا الفضاء

التوجه نحو بناء الاقتصاد القائم على المعرفة وبناء قاعدة علمية وتقنية ومعلوماتية ذاتية ومتطورة تحقق لاقصاديات دول المجلس قدرة متزايدة على التنوع وتوسيع خيارات التنمية واكتساب الجهود التكاملية قدرة تنافسية مع التكتلات الاقتصادية الإقليمية والعالمية

مسبار الأمل (الإماراتي).... أول مهمة فضائية خليجية عربية نحو استكشاف كوكب المريخ، 2020م

« يأتي مسبار الأمل باعنا للأمل ومحفزاً للطموح ومحلقاً بالهمم العالية التي لا تعرف المستحيل حيث إن مصدره أحد الدول الأعضاء في منظومة مجلس التعاون لدول الخليج العربية، دولة الإمارات العربية المتحدة والتي تنعم بشعب طموح وقيادة داعمة للتنمية الشاملة»

معالي الدكتور نايف فلاح مبارك الحجرف
الأمين العام لمجلس التعاون لدول الخليج العربية



نحو استكشاف كوكب المريخ

600 واط	الوزن 1,350 كجم	1.85 متر
من الطاقة لشحن البطاريات	يشمل الوقود	لاقط هوائي للاتصال
493.5 مليون كيلومتر	الأبعاد 3x7.9 متر	34,082 كيلومتر / ساعة
المسافة المقطوعة من الأرض للمريخ	مع ألواح شمسية مفتوحة	سرعة الانطلاق
من 13 إلى 26 دقيقة	55 ساعة	مدة الرحلة 7 أشهر تقريباً
الزمن الذي تستغرقه الرسالة للوصول للأرض	لكمال دورة كاملة حول المريخ	

مسبار
الأمل
2020

العرب إلى المريخ



23. المصادر: صفحة 76

نسبة ملكية عرب سات (منظمة الاتصالات الفضائية العربية)
لدول مجلس التعاون مقارنة مع الدول العربية (%)

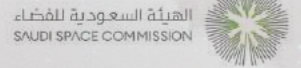
2020م

الإمارات	البحرين	السعودية	عمان	قطر	الكويت	باقي الدول العربية
4.7%	2.5%	36.7%	1.2%	9.8%	14.6%	30.5%

التقدم المحرز لأداء دول مجلس التعاون في أبرز مؤشرات البنية التحتية لعلوم وتكنولوجيا الفضاء، تراكمي حتى سبتمبر 2020م



أبرز جهود حكومات دول مجلس التعاون في مجال تعزيز التعاون العربي والعالمي في قطاع علوم وتكنولوجيا الفضاء، حتى سبتمبر 2020م



شعار الهيئة السعودية للفضاء لعام 2020م

أدرجه مكتب الأمم المتحدة لشؤون الفضاء الخارجي للأغراض السلمية ممثلًا رسميًا للمملكة في المنظمة، ويُدرج شعارها في موقعه الإلكتروني الرسمي، ودورها بتعزيز وتشجيع التعاون الدولي في مجالات الفضاء الخارجي واستكشافه بما يخدم التطور والتنمية للبشرية.

القمر الاصطناعي «813»

أول قمر اصطناعي عربي أطلقته الإمارات، كُتمة للتعاون بين عدد من الدول العربية، يُصنَّع بالكامل علماء ومهندسون وفنيون عرب، تيمناً بالعام 813 الذي شهد ذروة الحضارة العربية الإسلامية في عصر المأمون، وازدهار بيت الحكمة في بغداد؛ عاصمة الخلافة العباسية.

الميثاق الأساسي للمجموعة العربية للتعاون الفضائي

تم التوقيع عليه عن طريق الاتصال عن بعد، ويهدف ميثاق المبادرة إلى «تأسيس أول مجموعة عربية للتعاون الفضائي»، وتضم 14 دولة عربية، هي (السعودية، الإمارات، البحرين، عُمان، الكويت، الأردن، الجزائر، تونس، السودان، مصر، لبنان، المغرب، العراق، موريتانيا).

أبرز جهود حكومات دول مجلس التعاون في علوم تكنولوجيا الفضاء، تراكمي حتى سبتمبر 2020م

محطة أم العيش

تعد أول محطة أرضية للأقمار الصناعية في الشرق الأوسط، وتم تأسيسها في الكويت، 1969م

السعودية

أطلقت أول قمر صناعي عربي في 1985م، وهو القمر «عربسات إيه 1»، الذي جاء ثمرة اتفاق عربي على تشكيل مؤسسة أنظمة الاتصالات الفضائية العربية «عرب سات»

المركز السعودي للاستشعار عن بعد

يعد الأكبر على مستوى الشرق الأوسط في عام 1986م

استراتيجية الإمارات للفضاء 2030

أطلقت الإمارات في 2019م، استراتيجيتها الوطنية لقطاع الفضاء، التي تشرف على تنفيذها وكالة الإمارات للفضاء لتنظيم القطاع وتنميته على المستويين الإقليمي والعالمي، وتعزيز مساهمته في الاقتصاد المحلي.

البحرين

أطلقت أول هاكثون في علوم الفضاء في مجلس التعاون في 2019م، والذي أقامته الهيئة الوطنية لعلوم الفضاء (NSSA) بالبحرين بالتعاون مع شركة Clever Play الحاصلة على ترخيص وكالة الفضاء الأمريكية NASA في مجال الفضاء.

أرقام قياسية لرواد خليجيين في رحلات الفضاء



هزاع المنصوري

أول رائد فضاء عربي يدخل محطة الفضاء الدولية في عام 2019م



الأمير سلطان بن سلمان آل سعود


أشرف كأول رائد فضاء عربي على إطلاق القمر الصناعي العربي عرب سات في رحلته على المكوك الفضائي ديسكفري في عام 1985م



دول مجلس التعاون في عيون العالم



FIFA WORLD CUP
Qatar 2022



إكسبو 2020 EXPO
دبي، الإمارات العربية المتحدة
DUBAI, UNITED ARAB EMIRATES



G20
SAUDI ARABIA 2020





مصادر البيانات والمعلومات التنموية

الصفحة	البيان / المعلومة	المصدر
الفصل الأول: مؤشرات التقدم المحرز في تعزيز مسيرة العمل الخليجي المشترك		
15	1.2 مملكة البحرين	
15	42 . مؤشر نسبة مستخدمي الإنترنت من إجمالي السكان	وكالة أبناء البحرين
	43 . مؤشر أساسيات مزاولة الأعمال للخدمات اللوجستية	مؤشر أجيليتي اللوجستي للأسواق الناشئة، 2020م الصادر عن شركة البحوث والتحليل الخاصة بقطاع الخدمات اللوجستية
	44 . مؤشر خدمات الأنظمة البيئية	مؤشر الأداء البيئي، 2020م الصادر عن مركز البيئة التابع لجامعة بيل الأميركية
	45 . مؤشر المصادر التنظيمية للطاقة المستدامة	تقرير تعزيز الانتقال (التحول) في الطاقة العالمي، 2020م الصادر عن المنتدى الاقتصادي العالمي
	46 . مؤشر التصنيفات العالمية بشأن تغير المناخ	مؤشر الأداء البيئي، 2020م الصادر عن مركز البيئة التابع لجامعة بيل الأميركية
	17	1.3 المملكة العربية السعودية
17	47 . معدل النمو (%) لمؤشرات الأداء الاقتصادي	المركز الإحصائي لدول مجلس التعاون لدول الخليج العربية
	48 . مؤشر الناتج المحلي الإجمالي بالأسعار الثابتة	
	49 . مؤشر القيمة المضافة للأنشطة النفطية بالأسعار الجارية	
	50 . مؤشر الإيرادات الحكومية	
	51 . مؤشر الإنفاق الحكومي	
	52 . مؤشر الصادرات السلعية	
	53 . مؤشر الواردات السلعية	
	54 . مؤشر حجم التبادل التجاري السلعي	
	55 . مؤشر أصول البنوك	
	56 . مؤشر القروض المحلية	
	57 . مؤشر الودائع البنكية	
	58 . مؤشرات التنويع الاقتصادي	
	59 . مؤشر مساهمة القطاعات غير النفطية في الناتج المحلي الإجمالي	
	60 . مؤشر مساهمة الصادرات الوطنية غير النفطية في إجمالي الصادرات السلعية	
	61 . مؤشر حصة الإيرادات غير النفطية في إجمالي الإيرادات الحكومية	
	62 . مؤشر حصة الإيرادات غير النفطية في إجمالي الإيرادات الحكومية	
	63 . مؤشر أكثر الدول تحسناً وتقدماً في مناخ مزاولة الأعمال	
64 . مؤشر الأمن السيبراني للشركات	تقرير الكتاب السنوي للتنافسية العالمية، 2020م الصادر عن مركز التنافسية العالمي التابع للمعهد الدولي للتنمية الإدارية	
65 . مؤشر توظيف التقنية الحديثة لإحتواء كوفيد – 19	وكالة الأنباء السعودية (واس)	
66 . مؤشر مؤشر قابلية السياسات الحكومية للتكيف مع المتغيرات الاقتصادية	تقرير الكتاب السنوي للتنافسية العالمية، 2020م الصادر عن مركز التنافسية العالمي التابع للمعهد الدولي للتنمية الإدارية	
67 . مؤشر سرعة الإنترنت على الهاتف المحمول	مؤشر الإنترنت الشامل، 2020م الصادر وحدة المعلومات الاقتصادية التابعة لمؤسسة الإيكونوميست	
68 . مؤشر أفضل الجامعات وفق تصنيف كيو أس للجامعات العالمية	مؤشر كيو أس لأفضل الجامعات في العالم، 2021م الصادر عن مؤسسة كواريللي سيموندس	
69 . مؤشر نمو القوى العاملة	تقرير الكتاب السنوي للتنافسية العالمية، 2020م الصادر عن مركز التنافسية العالمي التابع للمعهد الدولي للتنمية الإدارية	
70 . مؤشر حصة الكهرباء من توليد الفحم كنسبة من إجمالي توليد الكهرباء	تقرير تعزيز الانتقال (التحول) في الطاقة العالمي، 2020م الصادر عن المنتدى الاقتصادي العالمي	
71 . مؤشر استخدام تقنية الاهتزازات التحذيرية في الطرق	الموقع الرسمي لوزارة النقل بالمملكة العربية السعودية	
19	1.4 سلطنة عُمان	
19	72 . معدل النمو (%) لمؤشرات الأداء الاقتصادي	المركز الإحصائي لدول مجلس التعاون لدول الخليج العربية
	73 . مؤشر الناتج المحلي الإجمالي بالأسعار الثابتة	
	74 . مؤشر القيمة المضافة للأنشطة النفطية بالأسعار الجارية	
	75 . مؤشر الإيرادات الحكومية	
	76 . مؤشر الإنفاق الحكومي	
	77 . مؤشر الصادرات السلعية	
	78 . مؤشر الواردات السلعية	
	79 . مؤشر حجم التبادل التجاري السلعي	
	80 . مؤشر أصول البنوك	

الصفحة	البيان / المعلومة	المصدر	
الفصل الأول: مؤشرات التقدم المحرز في تعزيز مسيرة العمل الخليجي المشترك			
13	1.1 دولة الإمارات العربية المتحدة		
13	1 . معدل النمو (%) لمؤشرات الأداء الاقتصادي	المركز الإحصائي لدول مجلس التعاون لدول الخليج العربية	
	2 . مؤشر الناتج المحلي الإجمالي بالأسعار الثابتة		
	3 . مؤشر القيمة المضافة للأنشطة النفطية بالأسعار الجارية		
	4 . مؤشر الإيرادات الحكومية		
	5 . مؤشر الإنفاق الحكومي		
	6 . مؤشر الصادرات السلعية		
	7 . مؤشر الواردات السلعية		
	8 . مؤشر حجم التبادل التجاري السلعي		
	9 . مؤشر أصول البنوك		
	10 . مؤشر القروض المحلية		
	11 . مؤشر الودائع البنكية		
	12 . مؤشرات التنويع الاقتصادي		
	13 . مؤشر مساهمة القطاعات غير النفطية في الناتج المحلي الإجمالي		
	14 . مؤشر مساهمة الصادرات الوطنية غير النفطية في إجمالي الصادرات السلعية		
	15 . مؤشر حصة الإيرادات غير النفطية في إجمالي الإيرادات الحكومية		
	16 . مؤشر الشراكة بين القطاعين الحكومي والخاص		تقرير الكتاب السنوي للتنافسية العالمية، 2020م الصادر عن مركز التنافسية العالمي التابع للمعهد الدولي للتنمية الإدارية
17 . مؤشر نسبة رواد الأعمال إلى إجمالي عدد السكان	التقرير العالمي لريادة الأعمال، 2019 – 2020م الصادر عن المرصد العالمي لريادة الأعمال		
18 . مؤشر الكفاءة الحكومية	تقرير الكتاب السنوي للتنافسية العالمية، 2020م الصادر عن مركز التنافسية العالمي التابع للمعهد الدولي للتنمية الإدارية		
19 . مؤشر الأداء الاقتصادي خلال مواجهة الجائحة العالمية كورونا	وكالة أبناء الإمارات (واس)		
20 . مؤشر نسبة التوظيف			
21 . مؤشر توليد الكهرباء من الطاقة النووية السلمية	تقرير مؤشر جاهزية الحكومة للذكاء الاصطناعي، 2020م الصادر عن شركة الاستشارات العالمية، أكسفورد إنسايتس البريطانية، والمركز الكندي لأبحاث التنمية الدولية IDRC		
22 . مؤشر جاهزية الحكومة للذكاء الاصطناعي	مؤشر وجهات الامتياز التجاري العالمي		
23 . مؤشر وجهات الامتياز التجاري العالمي			
15	1.2 مملكة البحرين		
15	24 . معدل النمو (%) لمؤشرات الأداء الاقتصادي	المركز الإحصائي لدول مجلس التعاون لدول الخليج العربية	
	25 . مؤشر الناتج المحلي الإجمالي بالأسعار الثابتة		
	26 . مؤشر القيمة المضافة للأنشطة النفطية بالأسعار الجارية		
	27 . مؤشر الإيرادات الحكومية		
	28 . مؤشر الإنفاق الحكومي		
	29 . مؤشر الصادرات السلعية		
	30 . مؤشر الواردات السلعية		
	31 . مؤشر حجم التبادل التجاري السلعي		
	32 . مؤشر أصول البنوك		
	33 . مؤشر القروض المحلية		
	34 . مؤشر الودائع البنكية		
	35 . مؤشرات التنويع الاقتصادي		
	36 . مؤشر مساهمة القطاعات غير النفطية في الناتج المحلي الإجمالي		
	37 . مؤشر مساهمة الصادرات الوطنية غير النفطية في إجمالي الصادرات السلعية		
	38 . مؤشر حصة الإيرادات غير النفطية في إجمالي الإيرادات الحكومية		
	39 . مؤشر سهولة دفع الضرائب		تقرير سهولة ممارسة أنشطة الأعمال، 2020م الصادر عن البنك الدولي
	40 . مؤشر المشاركة الكاملة للقوى العاملة		مؤشر الزادهار، 2020م الصادر عن معهد لجاتوم البريطانية
	41 . مؤشر مخرجات الكهرباء		تقرير الابتكار العالمي، 2020م الصادر عن المنظمة العالمية للملكية الفكرية وجامعة كورنيل وجامعة إنيسباد

الصفحة	البيان / المعلومة	المصدر
الفصل الأول: مؤشرات التقدم المحرز في تعزيز مسيرة العمل الخليجي المشترك		
23	1.6 دولة الكويت	
23	120 . مؤشر القيمة المضافة للأششطة النفطية بالأسعار الجارية	المركز الإحصائي لدول مجلس التعاون لدول الخليج العربية
	121 . مؤشر الإيرادات الحكومية	
	122 . مؤشر الإنفاق الحكومي	
	123 . مؤشر الصادرات السلعية	
	124 . مؤشر الواردات السلعية	
	125 . مؤشر حجم التبادل التجاري السلعي	
	126 . مؤشر أصول البنوك	
	127 . مؤشر القروض المحلية	
	128 . مؤشر الودائع البنكية	
	129 . مؤشرات التنويع الاقتصادي	
	130 . مؤشر مساهمة القطاعات غير النفطية في الناتج المحلي الاجمالي	
	131 . مؤشر مساهمة الصادرات الوطنية غير النفطية في إجمالي الصادرات السلعية	
	132 . مؤشر حصة الإيرادات غير النفطية في إجمالي الإيرادات الحكومية	
	133 . مؤشر المساواة بين الجنسين في معدل الالتحاق بالتعليم الثانوي	
134 . مؤشر الاستدامة المالية	مؤشر الزدهار 2020م الصادر عن معهد ليجاتوم البريطانية	
135 . مؤشر واردات الطاقة كنسبة من صافي استخدام الطاقة	تقرير تعزيز الانتقال (التحول) في الطاقة العالمي، 2020م الصادر عن المنتدى الاقتصادي العالمي	
136 . مؤشر مخرجات الكهرباء		
137 . مؤشر نسبة التلاميذ في المرحلة الثانوية إلى المعلمين	تقرير الابتكار العالمي، 2020م الصادر عن المنظمة العالمية للملكية الفكرية وجامعة كورنل وجامعة إينسباد	
138 . مؤشر انخفاض أسعار الكهرباء في قطاع الصناعة	تقرير تعزيز الانتقال (التحول) في الطاقة العالمي، 2020م الصادر عن المنتدى الاقتصادي العالمي	
139 . مؤشر التقدم الاجتماعي	مؤشر التقدم الاجتماعي، 2020م الصادر عن منظمة «سوشال بروجرس امبيراتيف» الأمريكية وكلية هارفرد لإدارة الأعمال	
140 . مؤشر الأمن المستدام	مؤشر الأمن المستدام، 2020م الصادر عن مجموعة أكسفورد للبحاث	
27-25	1.7 منظومة مجلس التعاون	
25	141 . مؤشر الإقليم الجغرافي	المركز الإحصائي لدول مجلس التعاون لدول الخليج العربية
	142 . مؤشر تصنيف مجموعة الدخل	
	143 . مؤشر تصنيف الموارد الطبيعية	
	144 . مؤشر تصنيف التنمية البشرية	
	145 . مؤشر تصنيف مجموعة الدخل	
	146 . مؤشر عدد السكان	
	147 . مؤشر الزيادة السكانية	
	148 . مؤشر المساحة	
	149 . مؤشر الكثافة السكانية	
	150 . مؤشر العمالة	
	151 . مؤشر نسبة إجمالي المشتغلين إلى إجمالي السكان	
	152 . مؤشر الناتج المحلي الإجمالي بالأسعار الجارية	
	153 . مؤشر نصيب الفرد من الناتج المحلي الإجمالي بالأسعار الجارية	
	154 . مؤشر تكامل العمل الاقتصادي المشترك	
155 . مؤشرات الحكمة الرشيدة	نشرة مجلس التعاون، ملجرات تنمية شاملة لمسيرة السلام والخير، 2019م الصادر عن المركز الإحصائي لدول مجلس التعاون لدول الخليج العربية	
156 . مؤشرات منظومة العمل الاقتصادي المشترك الخليجي	المركز الإحصائي لدول مجلس التعاون لدول الخليج العربية، هيئة الربط الكهربائي الخليجي، مكتب براءات الاختراع الخليجي، هيئة التقييس لدول مجلس التعاون لدول الخليج العربية، صندوق النقد العربي	
157 . مؤشر إجمالي الصادرات السلعية البينية الوطنية غير النفطية	المركز الإحصائي لدول مجلس التعاون لدول الخليج العربية	
158 . مؤشر إجمالي الصادرات النفطية البينية		
159 . مؤشر إجمالي إعادة التصدير البينية		
160 . مؤشر قيمة الوفر الاقتصادي للربط الكهربائي البيني	الموقع الرسمي لهيئة الربط الكهربائي لدول مجلس التعاون لدول الخليج العربية	
161 . مؤشر نسبة الاستفادة المتحققة لدول الأعضاء من الربط الكهربائي		

الصفحة	البيان / المعلومة	المصدر	
الفصل الأول: مؤشرات التقدم المحرز في تعزيز مسيرة العمل الخليجي المشترك			
19	1.4 سلطنة عُمان		
19	81 . مؤشر القروض المحلية	المركز الإحصائي لدول مجلس التعاون لدول الخليج العربية	
	82 . مؤشر الودائع البنكية		
	83 . مؤشرات التنويع الاقتصادي		
	84 . مؤشر مساهمة القطاعات غير النفطية في الناتج المحلي الإجمالي		
	85 . مؤشر مساهمة الصادرات الوطنية غير النفطية في إجمالي الصادرات السلعية		
	86 . مؤشر حصة الإيرادات غير النفطية في إجمالي الإيرادات الحكومية		
	87 . مؤشر سبل الحصول على الكهرباء كنسبة من السكان		تقرير تعزيز الانتقال (التحول) في الطاقة العالمي، 2020م الصادر عن المنتدى الاقتصادي العالمي
	88 . مؤشر حفظ الموائل الطبيعية		مؤشر الأداء البيئي، 2020م الصادر عن مركز البيئة التابع لجامعة بيل الأميركية
	89 . مؤشر مرونة سوق العمل		مؤشر الزدهار 2020م الصادر عن معهد ليجاتوم البريطانية
	90 . مؤشر مخزون المهاجرين		تقرير تنافسية المواهب العالمي، 2020م الصادر عن كلية لية إدارة الأعمال الدولية (إنسباد) مع مجموعة «أديكو»
	91 . مؤشر الأمان وانخفاض الجريمة		وكالة الأنباء العمانية
	92 . مؤشر التصيفات العالمية في مصائد الأسماك		مؤشر الأداء البيئي، 2020م الصادر عن مركز البيئة التابع لجامعة بيل الأميركية
	93 . مؤشر المساواة بين الجنسين في الالتحاق بالتعليم الابتدائي		تقرير الفجوة بين الجنسين العالمي، 2020م الصادر عن المنتدى الاقتصادي العالمي
	94 . مؤشر الأمان وانخفاض الجريمة		وكالة الأنباء العمانية
21	1.5 دولة قطر		
21	95 . معدل النمو (%) لمؤشرات الأداء الاقتصادي	المركز الإحصائي لدول مجلس التعاون لدول الخليج العربية	
	96 . مؤشر الناتج المحلي الإجمالي بالأسعار الثابتة		
	97 . مؤشر القيمة المضافة للأششطة النفطية بالأسعار الجارية		
	98 . مؤشر الإيرادات الحكومية		
	99 . مؤشر الإنفاق الحكومي		
	100 . مؤشر الصادرات السلعية		
	101 . مؤشر الواردات السلعية		
	102 . مؤشر حجم التبادل التجاري السلعي		
	103 . مؤشر أصول البنوك		
	104 . مؤشر القروض المحلية		
	105 . مؤشر الودائع البنكية		
	106 . مؤشرات التنويع الاقتصادي		
	107 . مؤشر مساهمة القطاعات غير النفطية في الناتج المحلي الاجمالي		
	108 . مؤشر مساهمة الصادرات الوطنية غير النفطية في إجمالي الصادرات السلعية		
109 . مؤشر حصة الإيرادات غير النفطية في إجمالي الإيرادات الحكومية			
110 . مؤشر النمو الاقتصادي والتنمية	تقرير تعزيز الانتقال (التحول) في الطاقة العالمي، 2020م الصادر عن المنتدى الاقتصادي العالمي		
111 . مؤشر البنية التحتية للدولة	تقرير الابتكار العالمي، 2020م الصادر عن المنظمة العالمية للملكية الفكرية وجامعة كورنل وجامعة إينسباد		
112 . مؤشر البيئة المحلية لريادة الأعمال	التقرير العالمي لريادة الأعمال 2019-2020م الصادر عن المرصد العالمي لريادة الأعمال		
113 . مؤشر المبادرات الحكومية في قطاع ريادة الأعمال			
114 . مؤشر انخفاض أسعار الغاز الطبيعي بالجملة	تقرير تعزيز الانتقال (التحول) في الطاقة العالمي، 2020م الصادر عن المنتدى الاقتصادي العالمي		
115 . مؤشر سهولة إجراءات تسجيل الملكية	تقرير سهولة ممارسة أنشطة الأعمال، 2020م الصادر عن البنك الدولي		
116 . مؤشر الميزان التجاري من الناتج المحلي الإجمالي	تقرير الكتاب السنوي للتنافسية العالمية، 2020م الصادر عن مركز التنافسية العالمي التابع للمعهد الدولي للتنمية الإدارية		
117 . مؤشر التكوين الرأسمالي الثابت من إجمالي الناتج المحلي			
23	1.6 دولة الكويت		
23	118 . معدل النمو (%) لمؤشرات الأداء الاقتصادي	المركز الإحصائي لدول مجلس التعاون لدول الخليج العربية	
	119 . مؤشر الناتج المحلي الإجمالي بالأسعار الثابتة		

الصفحة	البيان / المعلومة	المصدر	
الفصل الأول: مؤشرات التقدم المحرز في تعزيز مسيرة العمل الخليجي المشترك			
27-25	1.7 منظومة مجلس التعاون		
26	162 . مؤشر إجمالي عدد براءات الاختراع الممنوحة من مكتب براءات الاختراع الخليجي	الموقع الرسمي لمكتب براءات الاختراع لمجلس التعاون لدول الخليج العربية	
	163 . مؤشر إجمالي عدد مواصفات القياسية واللوائح الفنية	الموقع الرسمي لهيئة التقييس لدول مجلس التعاون لدول الخليج العربية	
	164 . مؤشر إجمالي عدد السياح المواطنين الذين زاروا الدول الأعضاء الأخرى	المركز الإحصائي لدول مجلس التعاون لدول الخليج العربية	
	165 . مؤشر معدل النمو (%) لقطاع السياحة	تقرير أثر قطاع السياحة على النمو الاقتصادي في الدول العربية، أكتوبر 2020م الصادر عن صندوق النقد العربي	
	166 . مؤشر نسبة المشمولين من مواطني في التقاعد الحكومي والتأمينات الاجتماعية بالدول الأعضاء الأخرى	المركز الإحصائي لدول مجلس التعاون لدول الخليج العربية	
	167 . مؤشر نسبة مواطني الذين يمارسون الأنشطة الاقتصادية والاستثمارية والخدمية في الدول الأعضاء الأخرى		
	168 . مؤشر نسبة المستفيدين من مواطني من القرارات الخاصة بتملك العقار		
	169 . مؤشر محطات استراتيجيات تنمية	نشرة مجلس التعاون، منجزات تنموية شاملة لمسيرة السلام والخير، 2019م الصادر عن المركز الإحصائي لدول مجلس التعاون لدول الخليج العربية	
	27	170 . مؤشرات التنويع الاقتصادي	المركز الإحصائي لدول مجلس التعاون لدول الخليج العربية
		171 . مؤشر الصادرات غير النفطية من إجمالي الصادرات السلعية	
172 . مؤشر الإيرادات غير النفطية من إجمالي الإيرادات الحكومية			
173 . مؤشر الأنشطة غير النفطية من الناتج المحلي الإجمالي بالأسعار الجارية			
174 . مؤشرات القطاع المالي			
175 . مؤشر أصول البنوك التجارية			
176 . مؤشر الودائع لدى البنوك التجارية			
177 . مؤشر القروض المحلية المقدمة من البنوك التجارية			
178 . مؤشرات مستقبل الاقتصاد الخليجي			
179 . مؤشر نسبة الاستفادة المتحققة لدول الأعضاء من الربط			
31	180 . مؤشر معدل النمو (%) في الناتج المحلي الإجمالي بالأسعار الثابتة	المركز الإحصائي لدول مجلس التعاون لدول الخليج العربية	
	181 . مؤشر معدل النمو (%) في الناتج المحلي الإجمالي بالأسعار الجارية		
	182 . مؤشر معدل النمو (%) في الناتج المحلي الإجمالي غير النفطي بالأسعار الثابتة		
	183 . مؤشرات الريادة والتنافسية		
	184 . مؤشر كفاءة أداء التخليص الجمركي		
	185 . مؤشر كفاءة أداء البنية التحتية للتجارة والنقل		
	186 . مؤشر جودة الخدمات اللوجستية		
	187 . مؤشر الاتصالات وتكنولوجيا المعلومات		
	188 . مؤشر عوامل التميز والتقدم التكنولوجي		
	189 . مؤشرات منظومة الكفاءة والقدرة التنافسية للاقتصاد		
32-33	2.2 الأمن الغذائي		
	190 . مؤشر إنتاج النفط الخام	المركز الإحصائي لدول مجلس التعاون لدول الخليج العربية، منظمة الدول المصدرة للبترول (أوبك)، منظمة الأقطار العربية المصدرة للبترول (أوابك)، قاعدة بيانات البنك الدولي	
	191 . مؤشر احتياطي النفط الخام		
	192 . مؤشر إنتاج الغاز الطبيعي المسوق		
	193 . مؤشر احتياطي الغاز الطبيعي المسوق		
	194 . مؤشر حجم التبادل التجاري السلعي		
	195 . مؤشر الصادرات السلعية		
	196 . مؤشر حجم الناتج المحلي الإجمالي بالأسعار الجارية		
	197 . مؤشرات محاور الموارد البشرية		نشرة التنمية لدول مجلس التعاون لدول الخليج العربية في عيون المجتمع الإقليمي والدولي، 2019م الصادر عن المركز الإحصائي لدول مجلس التعاون لدول الخليج العربية
	198 . مؤشر الإطار العام لاستراتيجية السكانية		
199 . مؤشر التنمية البشرية وتحسين المستوى المعيشي			
200 . مؤشر دعم التنمية البشرية والمجتمعية			
30	201 . مؤشر رأس المال الخليجي	الأمانة العامة لدول مجلس التعاون لدول الخليج العربية	
	202 . مؤشر أفضل الدول استثماراً في رأس المال البشري	تقرير رأس المال البشري، 2020م الصادر عن البنك الدولي	
	203 . مؤشر معدل البقاء على الحياة للأطفال حتى سن الخامسة		
	204 . مؤشر أفضل الدول استثماراً في رأس المال البشري		
	205 . مؤشر معدل بقاء البالغين على قيد الحياة		
	206 . مؤشر معدل سنوات الدراسة المعدلة		
	207 . مؤشر معدل السنوات الدراسية المتوقعة		
	208 . مؤشر الالتزام بالحجر المنزلي و التباعد الإجتماعي لمكافحة فيروس كورونا		
	209 . مؤشر نسبة الالتحاق بالتعليم العالي	الموقع الرسمي لصحيفة البيان الإلكترونية التابعة لمؤسسة دبي للإعلام	
	33	210 . مؤشر أكثر الدول إزهاراً	تقرير الفجوة بين الجنسين العالمي، 2020م الصادر عن المنتدى الاقتصادي العالمي
211 . مؤشر رأس المال الاجتماعي		مؤشر الزدهار، 2019م الصادر عن معهد لجاتوم البريطاني	
212 . مؤشر الانفتاح الاقتصادي		مؤشر المخاطر الاجتماعية، 2020م الصادر عن مجموعة أليانز العالمية	
213 . مؤشر المخاطر الاجتماعية		مؤشر التقدم الاجتماعي، 2020م الصادر عن منظمة «سوشال بروجرس امبيراتيف» الأمريكية وكلية هارفرد لإدارة الأعمال	
214 . مؤشرات التقدم الاجتماعي			
215 . مؤشر التغذية الأساسية والرعاية الصحية			
216 . مؤشر المياه والصرف الصحي			
217 . مؤشر المأوى (السكن)		مؤشر التقدم الاجتماعي، 2020م الصادر عن منظمة «سوشال بروجرس امبيراتيف» الأمريكية وكلية هارفرد لإدارة الأعمال	
218 . مؤشر الصحة والرفاهية			
219 . مؤشر انخفاض العمالة الهشة من إجمالي العمالة		مؤشر الجاذبية المالي العالمي، 2020م الصادر عن مؤسسة AIRINC، بالتعاون مع كلية هارفرد للاقتصاد	
220 . مؤشر الجاذبية المالية	البوابة الرسمية لحكومة الإمارات العربية المتحدة، رؤية المملكة العربية السعودية 2030، صحيفة العين الإخبارية		
221 . مؤشر برامج جودة الحياة			
32	222 . مؤشر الأنظمة والقوانين المتعلقة بتعزيز التعاون الزراعي	نشرة التنمية لدول مجلس التعاون لدول الخليج العربية في عيون المجتمع الإقليمي والدولي، 2019م الصادر عن المركز الإحصائي لدول مجلس التعاون لدول الخليج العربية	
	223 . مؤشر اللائحة التنظيمية لنظام الإنذار السريع للغذاء والأعلاف		
	224 . مؤشر اللجنة المعنية بسلامة الأغذية		
	225 . مؤشر مرنيتات الأمن الغذائي والمالي		
	226 . مؤشر الندوة الأولى للأمن الغذائي		
	227 . مؤشر السياسات الزراعية المشتركة		
	228 . مؤشر اللجان المختصة في القطاع الزراعي		
	229 . مؤشر تحقيق الأمن الغذائي		
	230 . مؤشر الأمن الغذائي العالمي		
	231 . مؤشر سلامة الغذاء وفق أفضل المعايير العالمية		
232 . مؤشر ضمان الأمن الغذائي			
33	233 . مؤشر شبكات الأمان الاجتماعي الوطنية	دراسة «كيف أصبح كوفيد-19 غير العالم، منظور إحصائي»، 2020م الصادر عن لجنة تنسيق الأنشطة الإحصائية (CCSA)	
	234 . مؤشر أسعار الأظعمة والمشروبات أثناء جائحة فيروس كورونا		
	235 . مؤشر اللجان الفنية المتخصصة في قطاع الأغذية	الموقع الرسمي لهيئة التقييس لدول مجلس التعاون لدول الخليج العربية	
	236 . مؤشر اللوائح الفنية والمواصفات القياسية في قطاع الغذاء والزراعة		
	237 . مؤشر اللوائح الفنية والمواصفات القياسية في قطاع الغذاء والزراعة		

الصفحة	البيان / المعلومة	المصدر	
الفصل الأول: مؤشرات التقدم المحرز في تعزيز مسيرة العمل الخليجي المشترك			
27-25	1.7 منظومة مجلس التعاون		
26	162 . مؤشر إجمالي عدد براءات الاختراع الممنوحة من مكتب براءات الاختراع الخليجي	الموقع الرسمي لمكتب براءات الاختراع لمجلس التعاون لدول الخليج العربية	
	163 . مؤشر إجمالي عدد مواصفات القياسية واللوائح الفنية	الموقع الرسمي لهيئة التقييس لدول مجلس التعاون لدول الخليج العربية	
	164 . مؤشر إجمالي عدد السياح المواطنين الذين زاروا الدول الأعضاء الأخرى	المركز الإحصائي لدول مجلس التعاون لدول الخليج العربية	
	165 . مؤشر معدل النمو (%) لقطاع السياحة	تقرير أثر قطاع السياحة على النمو الاقتصادي في الدول العربية، أكتوبر 2020م الصادر عن صندوق النقد العربي	
	166 . مؤشر نسبة المشمولين من مواطني في التقاعد الحكومي والتأمينات الاجتماعية بالدول الأعضاء الأخرى	المركز الإحصائي لدول مجلس التعاون لدول الخليج العربية	
	167 . مؤشر نسبة مواطني الذين يمارسون الأنشطة الاقتصادية والاستثمارية والخدمية في الدول الأعضاء الأخرى		
	168 . مؤشر نسبة المستفيدين من مواطني من القرارات الخاصة بتملك العقار		
	169 . مؤشر محطات استراتيجيات تنمية	نشرة مجلس التعاون، منجزات تنموية شاملة لمسيرة السلام والخير، 2019م الصادر عن المركز الإحصائي لدول مجلس التعاون لدول الخليج العربية	
	27	170 . مؤشرات التنويع الاقتصادي	المركز الإحصائي لدول مجلس التعاون لدول الخليج العربية
		171 . مؤشر الصادرات غير النفطية من إجمالي الصادرات السلعية	
172 . مؤشر الإيرادات غير النفطية من إجمالي الإيرادات الحكومية			
173 . مؤشر الأنشطة غير النفطية من الناتج المحلي الإجمالي بالأسعار الجارية			
174 . مؤشرات القطاع المالي			
175 . مؤشر أصول البنوك التجارية			
176 . مؤشر الودائع لدى البنوك التجارية			
177 . مؤشر القروض المحلية المقدمة من البنوك التجارية			
178 . مؤشرات مستقبل الاقتصاد الخليجي			
179 . مؤشر نسبة الاستفادة المتحققة لدول الأعضاء من الربط			
31	180 . مؤشر معدل النمو (%) في الناتج المحلي الإجمالي بالأسعار الثابتة	المركز الإحصائي لدول مجلس التعاون لدول الخليج العربية	
	181 . مؤشر معدل النمو (%) في الناتج المحلي الإجمالي بالأسعار الجارية		
	182 . مؤشر معدل النمو (%) في الناتج المحلي الإجمالي غير النفطي بالأسعار الثابتة		
	183 . مؤشرات الريادة والتنافسية		
	184 . مؤشر كفاءة أداء التخليص الجمركي		
	185 . مؤشر كفاءة أداء البنية التحتية للتجارة والنقل		
	186 . مؤشر جودة الخدمات اللوجستية		
	187 . مؤشر الاتصالات وتكنولوجيا المعلومات		
	188 . مؤشر عوامل التميز والتقدم التكنولوجي		
	189 . مؤشرات منظومة الكفاءة والقدرة التنافسية للاقتصاد		
32-33	2.2 الأمن الغذائي		
	190 . مؤشر إنتاج النفط الخام	المركز الإحصائي لدول مجلس التعاون لدول الخليج العربية، منظمة الدول المصدرة للبترول (أوبك)، منظمة الأقطار العربية المصدرة للبترول (أوابك)، قاعدة بيانات البنك الدولي	
	191 . مؤشر احتياطي النفط الخام		
	192 . مؤشر إنتاج الغاز الطبيعي المسوق		
	193 . مؤشر احتياطي الغاز الطبيعي المسوق		
	194 . مؤشر حجم التبادل التجاري السلعي		
	195 . مؤشر الصادرات السلعية		
	196 . مؤشر حجم الناتج المحلي الإجمالي بالأسعار الجارية		
	197 . مؤشرات محاور الموارد البشرية		نشرة التنمية لدول مجلس التعاون لدول الخليج العربية في عيون المجتمع الإقليمي والدولي، 2019م الصادر عن المركز الإحصائي لدول مجلس التعاون لدول الخليج العربية
	198 . مؤشر الإطار العام لاستراتيجية السكانية		
199 . مؤشر التنمية البشرية وتحسين المستوى المعيشي			
200 . مؤشر دعم التنمية البشرية والمجتمعية			
30	201 . مؤشر رأس المال الخليجي	الأمانة العامة لدول مجلس التعاون لدول الخليج العربية	
	202 . مؤشر أفضل الدول استثماراً في رأس المال البشري	تقرير رأس المال البشري، 2020م الصادر عن البنك الدولي	
	203 . مؤشر معدل البقاء على الحياة للأطفال حتى سن الخامسة		
	204 . مؤشر أفضل الدول استثماراً في رأس المال البشري		
	205 . مؤشر معدل بقاء البالغين على قيد الحياة		
	206 . مؤشر معدل سنوات الدراسة المعدلة		
	207 . مؤشر معدل السنوات الدراسية المتوقعة		
	208 . مؤشر الالتزام بالحجر المنزلي و التباعد الإجتماعي لمكافحة فيروس كورونا		
	209 . مؤشر نسبة الالتحاق بالتعليم العالي	الموقع الرسمي لصحيفة البيان الإلكترونية التابعة لمؤسسة دبي للإعلام	
	33	210 . مؤشر أكثر الدول إزهاراً	تقرير الفجوة بين الجنسين العالمي، 2020م الصادر عن المنتدى الاقتصادي العالمي
211 . مؤشر رأس المال الاجتماعي		مؤشر الزدهار، 2019م الصادر عن معهد لجاتوم البريطاني	
212 . مؤشر الانفتاح الاقتصادي		مؤشر المخاطر الاجتماعية، 2020م الصادر عن مجموعة أليانز العالمية	
213 . مؤشر المخاطر الاجتماعية		مؤشر التقدم الاجتماعي، 2020م الصادر عن منظمة «سوشال بروجرس امبيراتيف» الأمريكية وكلية هارفرد لإدارة الأعمال	
214 . مؤشرات التقدم الاجتماعي			
215 . مؤشر التغذية الأساسية والرعاية الصحية			
216 . مؤشر المياه والصرف الصحي			
217 . مؤشر المأوى (السكن)		مؤشر التقدم الاجتماعي، 2020م الصادر عن منظمة «سوشال بروجرس امبيراتيف» الأمريكية وكلية هارفرد لإدارة الأعمال	
218 . مؤشر الصحة والرفاهية			
219 . مؤشر انخفاض العمالة الهشة من إجمالي العمالة		مؤشر الجاذبية المالي العالمي، 2020م الصادر عن مؤسسة AIRINC، بالتعاون مع كلية هارفرد للاقتصاد	
220 . مؤشر الجاذبية المالية	البوابة الرسمية لحكومة الإمارات العربية المتحدة، رؤية المملكة العربية السعودية 2030، صحيفة العين الإخبارية		
221 . مؤشر برامج جودة الحياة			
32	222 . مؤشر الأنظمة والقوانين المتعلقة بتعزيز التعاون الزراعي	نشرة التنمية لدول مجلس التعاون لدول الخليج العربية في عيون المجتمع الإقليمي والدولي، 2019م الصادر عن المركز الإحصائي لدول مجلس التعاون لدول الخليج العربية	
	223 . مؤشر اللائحة التنظيمية لنظام الإنذار السريع للغذاء والأعلاف		
	224 . مؤشر اللجنة المعنية بسلامة الأغذية		
	225 . مؤشر مرنيتات الأمن الغذائي والمالي		
	226 . مؤشر الندوة الأولى للأمن الغذائي		
	227 . مؤشر السياسات الزراعية المشتركة		
	228 . مؤشر اللجان المختصة في القطاع الزراعي		
	229 . مؤشر تحقيق الأمن الغذائي		
	230 . مؤشر الأمن الغذائي العالمي		
	231 . مؤشر سلامة الغذاء وفق أفضل المعايير العالمية		
232 . مؤشر ضمان الأمن الغذائي			
33	233 . مؤشر شبكات الأمان الاجتماعي الوطنية	دراسة «كيف أصبح كوفيد-19 غير العالم، منظور إحصائي»، 2020م الصادر عن لجنة تنسيق الأنشطة الإحصائية (CCSA)	
	234 . مؤشر أسعار الأظعمة والمشروبات أثناء جائحة فيروس كورونا		
	235 . مؤشر اللجان الفنية المتخصصة في قطاع الأغذية	الموقع الرسمي لهيئة التقييس لدول مجلس التعاون لدول الخليج العربية	
	236 . مؤشر اللوائح الفنية والمواصفات القياسية في قطاع الغذاء والزراعة		
	237 . مؤشر اللوائح الفنية والمواصفات القياسية في قطاع الغذاء والزراعة		

الصفحة	البيان / المعلومة	المصدر
الفصل الثاني: مؤشرات التقدم المحرز في مجال قضايا التنمية المستدامة		
37-36	2.4 السفر والسياحة	
37	277 . مؤشر كأفضل دول تنافسية السفر والسياحة	تقرير تنافسية السفر والسياحة العالمي، 2019م الصادر عن المنتدى الاقتصادي العالمي
	278 . مؤشر كأفضل بنية تحتية للخدمات السياحية	
	279 . مؤشر فعالية التسويق والعلامات التجارية لجذب السائحين	
	280 . مؤشر استدامة وتطوير صناعة السفر والسياحة	
	281 . مؤشر إعطاء أولويات للسفر والسياحة والسفر	
	282 . مؤشر شمولية البيانات السنوية للسفر والسياحة والسفر	
	283 . مؤشر الالتزام في تقديم البيانات الشهرية والفصلية للسفر والسياحة	
	284 . مؤشر عدد شركات الطيران التي لها رحلات مجدولة من قبل الدولة	
	285 . مؤشر عدد الرحلات المغادرة لكل 1000 من السكان	
	286 . مؤشر عدد الدول التي يتيح جواز السفر الوصول إليها للمواطنين بدون تأشيرة سابقة	الموقع الرسمي لمؤشر هينلي لجوازات السفر العالمي، 2020م (Henley Passport Index)
287 . مؤشر أفضل شركات الطيران	التقرير السنوي لعام 2020م لمنظمة Airhelp	
288 . مؤشر أداء جودة خدمات شركات الطيران		
289 . مؤشر أفضل مطارات العالم	الموقع الرسمي لمنظمة «سكاى تراكس» العالمية	
الفصل الثالث: مؤشرات التقدم المحرز في مجال القضايا الاجتماعية		
41-40	3.1 مكافحة الأمراض الوبائية	
40	290 . مؤشر مركز مشترك متخصص للصحة العامة الوبائية	تقرير مربيات الهيئة الاستشارية التي تم اعتمادها من قبل المجلس الأعلى خلال الفترة (1999 - 2012م): 2014م الصادر عن الهيئة الاستشارية للمجلس الأعلى لمجلس التعاون
	291 . مؤشر أبرز القوانين والمراسيم الصحية للحكومات في مكافحة الأمراض السارية (المعدية)	المواقع الرسمية لوزارة الصحة بدول مجلس التعاون لدول الخليج العربية
	292 . مؤشر الموارد البشرية في النظام الصحي	الموقع الرسمي لمجلس الصحة لدول مجلس التعاون لدول الخليج العربية
	293 . مؤشر لجنة الأمراض السارية واللوائح الصحية	
	294 . مؤشر لجنة البروتوكولات العلاجية لمرض كوفيد-19	
	295 . مؤشر الدليل الخليجي لتشخيص وعلاج كوفيد-19	الموقع الرسمي لمجلس الصحة لدول مجلس التعاون لدول الخليج العربية
	296 . مؤشر الدليل الخليجي لخطط الاستعداد والاستجابة للأوبئة والجوائح	
	297 . مؤشر إجراءات احترازية موحدة للتعامل الوبائي لمواجهة فيروس كورونا، كوفيد-19	الأمانة العامة لدول مجلس التعاون لدول الخليج العربية
	298 . مؤشر أبرز اللجان الفنية الصحية التي تعنى بفيروس كورونا (كوفيد-19)	الموقع الرسمي لمجلس الصحة لدول مجلس التعاون لدول الخليج العربية
	299 . مؤشر البروتوكولات العلاجية والسياسات لفيروس كورونا المستجد كوفيد-19	
41	300 . مؤشر عدد الموظفين في القطاع الصحي بالنسبة إلى عدد السكان	الموقع الرسمي لمنظمة العمل الدولية
	301 . مؤشر المواصفات القياسية الخليجية المتعلقة بفيروس كورونا	الموقع الرسمي لهيئة التقييس لدول مجلس التعاون لدول الخليج العربية
	302 . مؤشر الأمن الصحي العالمي لمكافحة الأوبئة والحد منها	
	303 . مؤشر جاهزية الرعاية الصحية لمواجهة كوفيد-19	
	304 . مؤشر فعالية الحكومة في مواجهة كوفيد-19	
	305 . مؤشر القدرة على المراقبة والكشف الصحي	مؤشر التقييم الإقليمي للسلامة من فيروس كوفيد-19، أغسطس 2020م الصادر عن مركز الأبحاث البريطاني مجموعة (المعرفة العميقة)
	306 . مؤشر التأهب والاستعداد لحالات الطوارئ	
	307 . مؤشر الكشف المبكر والإبلاغ عن الأوبئة ذات الاهتمام الدولي	
	308 . مؤشر التطبيق الرقمي (الحصن)	
	309 . مؤشر التطبيق (مجتمع واعي)	
310 . مؤشر التطبيق (الوقاية من كورونا)		
311 . مؤشر التطبيق (ترصد)		
312 . مؤشر التطبيق (الفحص الذاتي)		
314 . مؤشر تطبيق تفاعلي (شلتونك)		

الصفحة	البيان / المعلومة	المصدر	
الفصل الثاني: مؤشرات التقدم المحرز في مجال قضايا التنمية المستدامة			
33-32	2.2 الأمن الغذائي		
33	237 . مؤشر مصائد الأسماك البحرية	مؤشر الأداء البيئي، 2020م الصادر عن مركز البيئة التابع لجامعة ييل الأمريكية	
	238 . مؤشر موارد المياه		
	239 . مؤشر التضخم في مجموعة المواد الغذائية والمشروبات		
	240 . مؤشرات واردات الحيوانات الحية (الضأن والماعز والأبقار) والجمال	المركز الإحصائي لدول مجلس التعاون لدول الخليج العربية	
	241 . مؤشرات معدلات النمو (%) للتجارة الخارجية للأسماك ومنتجاتها		
	242 . مؤشر حجم التبادل التجاري للأسماك ومنتجاتها		
	243 . مؤشر معدلات الاختفاء الذاتي من المواد الغذائية	الأمانة العامة لدول مجلس التعاون لدول الخليج العربية	
	244 . مؤشرات الميزة التنافسية للأمن الغذائي العالمي		
	245 . مؤشر تطبيق المعايير الغذائية العالمية من ناحية الجودة والسلامة ولديها المبادئ التوجيهية المتعلقة بالحق في الغذاء		
	246 . مؤشر مخاطر المرونة والموارد الطبيعية	التقرير الإقليمي لشرق الأوسط وشمال أفريقيا، مؤشر الأمن الغذائي العالمي 2019م الصادر عن وحدة إيكويبيست إنلتيجنس، للأبحاث	
247 . مؤشرات معدل النمو (%) في الأمن الغذائي			
248 . مؤشر متوسط أسعار الواردات الزراعية			
249 . مؤشر زيادة الإنتاج الزراعي والموارد الطبيعية والقدرة على الصمود			
250 . مؤشر القدرة على تحمل تكاليف الغذاء وإنتاجه			
35-34	2.3 كفاءة استدامة الطاقة		
34	251 . مؤشر الانتقال (التحول) للطاقة العالمي	تقرير تعزيز الانتقال (التحول) في الطاقة العالمي، 2020م الصادر عن المنتدى الاقتصادي العالمي	
	252 . مؤشر العدالة في الطاقة	مؤشر تريلما للطاقة العالمي، 2020م الصادر عن المجلس العالمي للطاقة	
	253 . مؤشر نسبة الحصول على الكهرباء كنسبة من السكان		
	254 . مؤشر نسبة السكان الذين يحصلون على وقود الطهي النظيف	تقرير تعزيز الانتقال (التحول) في الطاقة العالمي، 2020م الصادر عن المنتدى الاقتصادي العالمي	
	255 . مؤشر نسبة المرونة في أنظمة الكهرباء		
	256 . مؤشر حصة توليد الكهرباء من الفحم من إجمالي توليد الكهرباء		
	257 . مؤشر عدد المواصفات القياسية واللوائح الفنية في قطاع الطاقة	الموقع الرسمي لهيئة التقييس لدول مجلس التعاون لدول الخليج العربية	
	258 . مؤشر خفض القدرة المركبة للطاقة		
	259 . مؤشر تخفيض التكاليف التشغيلية		
	260 . مؤشر تجارة الطاقة على أسس اقتصادية	الموقع الرسمي هيئة الربط الكهربائي لدول مجلس التعاون لدول مجلس التعاون لدول الخليج العربية	
261 . مؤشر خفض الانبعاثات الكربونية			
262 . مؤشرات إحصائيات تبادل وتجارة الطاقة الكهربائية			
35	263 . مؤشرات تنظيم الطاقة المستدامة بالتنمية الاقتصادية		
	264 . مؤشر انخفاض أسعار الكهرباء بالقطاع الصناعي		
	265 . مؤشر انخفاض أسعار الغاز الطبيعي بالجملة		
	266 . مؤشر الحصول على الطاقة وأمنها		
	267 . مؤشر انخفاض أسعار الكهرباء بالمنزل		
	268 . مؤشرات الطاقة النووية للأغراض السلمية	الأمانة العامة لدول مجلس التعاون لدول الخليج العربية	
	269 . مؤشر مشروع محطة براكه، النووية السلمية	الموقع الرسمي لمؤسسة الإمارات للطاقة النووية	
	270 . مؤشر المشروع الوطني السعودي للطاقة الذرية	الموقع الرسمي لمدينة الملك عبدالله للطاقة الذرية والمتجددة	
	2.4 السفر والسياحة		
	36	271 . مؤشر عاصمة السياحة العربية	الموقع الرسمي لمنظمة السياحة العربية
272 . مؤشر عاصمة السياحة الخليجية		الأمانة العامة لدول مجلس التعاون لدول الخليج العربية	
273 . مؤشر أفاق النمو المستهدفة في قطاع السياحة		نشرة التنمية لدول مجلس التعاون في عيون المجتمع الإقليمي والدولي، 2019م الصادر عن المركز الإحصائي لدول مجلس التعاون لدول الخليج العربية	
274 . مؤشر الأهمية النسبية (%) في قطاع السياحة		تقرير أثر قطاع السياحة على النمو الاقتصادي في الدول العربية، أكتوبر 2020م الصادر عن صندوق النقد العربي	
275 . مؤشر معدل النمو (%) لقطاع السياحة			
276 . مؤشر نسبة الإنفاق الحكومي من إجمالي الموازنة العامة للسياحة والسفر		تقرير تنافسية السفر والسياحة العالمي، 2019م الصادر عن المنتدى الاقتصادي العالمي	

الصفحة	البيان / المعلومة	المصدر	
الفصل الرابع: مؤشرات التقدم المحرز في مجال القضايا الاقتصادية			
55-54	4.3 قطاع لوجستيات النقل		
54	428 . مؤشر جودة وتوسيع البنية التحتية للنقل (الطرق والسكك الحديدية والمياه والهواء) والبنية التحتية للمرافق (الكهرباء والمياه)	تقرير التنافسية العالمي، 2019م الصادر عن المنتدى الاقتصادي العالمي	
	429 . مؤشر خفة الحركة اللوجستية للأسواق الناشئة	مؤشر (أجلتي) اللوجستي للأسواق الناشئة، 2020م الصادر عن شركة البحوث والتحليل الخاصة بقطاع الخدمات اللوجستية	
	430 . مؤشر الخدمات اللوجستية المحلية	المركز الإحصائي لدول مجلس التعاون لدول الخليج العربية	
	431 . مؤشر التضخم في مجموعة النقل	مؤشر جاهزية التنقل الحضري، 2020م الصادر عن منتدى أوليفر وإيمان، ومعهد دراسات النقل في جامعة كاليفورنيا بيركلي	
	432 . مؤشر جاهزية التنقل الحضري	مؤشر الطرق	
	433 . مؤشر الطرق	تقرير التنافسية العالمي، 2019م الصادر عن المنتدى الاقتصادي العالمي	
	434 . مؤشر ربط شبكة الطرق	الموقع الرسمي لاتحاد العربي للنقل الجوي التابع لجامعة الدول العربية	
	435 . مؤشر ربط شبكة المطارات	الموقع الرسمي لصحيفة البيان الإلكترونية التابعة لمؤسسة دبي للإعلام	
	436 . مؤشر الخطوط الجوية	تقرير التنافسية العالمي، 2019م الصادر عن المنتدى الاقتصادي العالمي	
	437 . مؤشر مركز شحن جوي عالمي لتوزيع اللقاحات كوفيد 19	تقرير التنافسية العالمي، 2019م الصادر عن المنتدى الاقتصادي العالمي	
55	438 . مؤشر كفاءة خدمات النقل الجوي	الموقع الرسمي لمنظمة مؤتمر الأمم المتحدة للتجارة والتنمية «أونكتاد»	
	439 . مؤشر قائمة أكثر موانئ حاويات العالم	تقرير التنافسية العالمي، 2019م الصادر عن المنتدى الاقتصادي العالمي	
	440 . مؤشر الربط بخطوط الشحن البحري		
	441 . مؤشر كفاءة خدمات الموانئ		
	442 . مؤشر قوة الأسطول البحري العالمي		
	443 . مؤشر السفن المملوكة		
	444 . مؤشر حمولة الوزن الساكن	تقرير مراجعة النقل البحري، 2019م الصادر عن مؤتمر الأمم المتحدة للتجارة والتنمية (الأونكتاد)	
	4.4 القطاع المالي والمصرفي		
	57-56	445 . مؤشر متطلبات الاتحاد النقدي والاقتصادي	نشرة التنمية لدول مجلس التعاون لدول الخليج العربية في عيون المجتمع الإقليمي والدولي، 2019م الصادر عن المركز الإحصائي لدول مجلس التعاون لدول الخليج العربية
		446 . مؤشر اتفاقية الاتحاد النقدي والنظام الأساسي للمجلس	
447 . مؤشر المعايير الاسترشادية للرقابة المصرفية الموحدة			
448 . مؤشر تأسيس وبناء نظام ربط المدفوعات		نشرة التنمية لدول مجلس التعاون لدول الخليج العربية في عيون المجتمع الإقليمي والدولي، 2019م الصادر عن المركز الإحصائي لدول مجلس التعاون لدول الخليج العربية	
449 . مؤشر التعاون المالي في المنظمات الدولية			
450 . مؤشر الشبكة المدفوعات الخليجية			
451 . مؤشر أجهزة الصرف الآلي		الأمانة العامة لدول مجلس التعاون لدول الخليج العربية	
452 . مؤشر نظام نقاط البيع			
453 . مؤشرات الخدمات والأدوات المالية			
454 . مؤشر إدارة الحسابات المصرفية		دراسة الضرائب على الخدمات والأدوات المالية في الدول العربية، 2020م الصادر عن صندوق النقد العربي	
56	455 . مؤشر خدمات البطاقات		
	456 . مؤشر ملح القروض		
	457 . مؤشر أسعار الفائدة	تقرير التداعيات الاقتصادية لفيروس كورونا المستجد على الدول العربية، 2020م الصادر عن صندوق النقد العربي	
	458 . مؤشر معدل الضريبة والاشتراك (كنسبة من الربح)	تقرير المعرفة العالمي، 2019م الصادر عن مؤسسة محمد بن راشد آل مكتوم للمعرفة والمكتب الإقليمي للدول العربية، برنامج الأمم المتحدة الإنمائي	
	459 . مؤشر الخدمات المالية	مؤشر الفرص العالمية، 2020م الصادر عن معهد ميلكين	
	460 . مؤشر المراكز المالية	مؤشر المراكز المالية العالمية، 2020م الصادر عن شركة الاستشارات Yen / Z	
	461 . مؤشر البنوك أكثر سلامة وأمنة	قائمة أكثر البنوك سلامة وأماناً، أكتوبر 2020م الصادر عن مجلة غلوبال فاينانس العالمية	
	462 . مؤشر المؤسسات المالية الإسلامية		
	463 . مؤشر بيئة الاختيار التنظيمي المالي		
	464 . مؤشر صناديق التكنولوجيا المالية	تقرير مشاريع التكنولوجيا المالية في الشرق الأوسط وشمال إفريقيا، 2019م الصادر عن شركة ماجنيت بالتعاون مع سوق أبوظبي العالمي	
57	465 . مؤشر مسرعات وحاضنات الأعمال التكنولوجية المالية		
	466 . مؤشر الكفاءة المالية للأسواق المالية	الجدول السنوي لمؤشر ضمان لخاصية الاستثمار، 2019م الصادر عن المؤسسة العربية لضمان الاستثمار والثمان الصادات	
	467 . مؤشر مجموع أصول البنوك التجارية		
	468 . مؤشر الودائع لدى البنوك التجارية		
	469 . مؤشر القروض المحلية المقدمة من البنوك التجارية		

الصفحة	البيان / المعلومة	المصدر	
الفصل الرابع: مؤشرات التقدم المحرز في مجال القضايا الاقتصادية			
51-50	4.1 القدرة التنافسية الاقتصادية		
51	390 . مؤشر تكلفة فتح الأعمال التجارية	مؤشر الفرص العالمية، 2020م الصادر عن معهد ميلكين	
	391 . مؤشر عبء تنظيم العمل والضرائب		
	392 . مؤشر عمر وصحة السكان		
	393 . مؤشر انخفاض التضخم السنوي		
	394 . مؤشر تقرير التنافسية العالمي		
	395 . مؤشر أفضل الحكومات في تبني سرعة استجابة اتجاه المتغيرات	تقرير التنافسية العالمي، 2019م الصادر عن المنتدى الاقتصادي العالمي	
	396 . مؤشر استقرار الاقتصاد الكلي		
	397 . مؤشر ديناميكيات الدين		
	398 . مؤشر المخاطر الاقتصادية على المدى القصير	تقرير مناخ الاستثمار في الدول العربية، 2020م الصادر عن المؤسسة العربية لضمان الاستثمار والثمان الصادات	
	399 . مؤشر المخاطر الاقتصادية على المدى طويل الأجل		
52	400 . مؤشر الفرص العالمية	مؤشر الفرص العالمية، 2020م الصادر عن معهد ميلكين	
	401 . مؤشر كفاءة الإطار القانوني في تسوية المنازعات	تقرير التنافسية العالمي، 2019م الصادر عن المنتدى الاقتصادي العالمي	
	402 . مؤشرات مشاريع الاستثمار الأجنبي المباشر الصادرة	تقرير مناخ الاستثمار في الدول العربية، 2020م الصادر عن المؤسسة العربية لضمان الاستثمار والثمان الصادات	
	403 . مؤشر عدد المشاريع الجديدة للاستثمار الأجنبي المباشر	نشرة ضمان الاستثمار، الربع الثاني 2020م الصادر عن المؤسسة العربية لضمان الاستثمار والثمان الصادات	
	404 . مؤشر المشروع الاستثماري الجديد		
	405 . مؤشر أرصدة الاستثمار الأجنبي المباشر الوارد في العالم		
	406 . مؤشر صيد الاستثمار الأجنبي المباشر من الناتج المحلي الإجمالي	المركز الإحصائي لدول مجلس التعاون لدول الخليج العربية	
	407 . مؤشر معدل النمو (%) السنوي لأرصدة الاستثمار الأجنبي المباشر الوارد		
	4.2 الانفتاح التجاري والتجارة الإلكترونية		
	53	408 . مؤشر نسبة أداء الانفتاح التجاري	تقرير التنافسية العالمي، 2019م الصادر عن المنتدى الاقتصادي العالمي
409 . مؤشر مخاطر التجارة والاستثمار		تقرير مناخ الاستثمار في الدول العربية، 2020م الصادر عن المؤسسة العربية لضمان الاستثمار والثمان الصادات	
410 . مؤشر أسواق السلع العالمية		تقرير آفاق السلع العالمية، أكتوبر 2020م الصادر عن البنك الدولي	
411 . مؤشر قائمة أفضل التصديقات لمناخ الأعمال		تقرير سهولة ممارسة أنشطة الأعمال، 2020م الصادر عن البنك الدولي	
412 . مؤشر أبرز مقومات التبادل التجاري على نمو الاقتصاد			
413 . مؤشر التبادل التجاري		تقرير المعرفة العالمي، 2019م الصادر عن مؤسسة محمد بن راشد آل مكتوم للمعرفة بالتعاون مع والمكتب الإقليمي للدول العربية/برنامج الأمم المتحدة الإنمائي	
414 . مؤشر انخفاض العوائق غير الجمركية			
415 . مؤشر التجارة كنسبة من الناتج المحلي الإجمالي			
416 . مؤشر الأسطول البحري التجاري (عدد السفن)		نشرة ضمان الاستثمار، التجارة العربية السمات والاتجاهات، 2020م الصادر عن المؤسسة العربية لضمان الاستثمار والثمان الصادات	
417 . مؤشر التجارة الإلكترونية للاتفاقية الاقتصادية		نشرة التنمية لدول مجلس التعاون لدول الخليج العربية في عيون المجتمع الإقليمي والدولي، 2019م الصادر عن المركز الإحصائي لدول مجلس التعاون لدول الخليج العربية	
54	418 . مؤشر القوانين المنظمة للعمل في التجارة الإلكترونية	الموقع الرسمي للمنصة العالمية للاستشارات Consultancy.org	
	419 . مؤشر تطور التجارة الإلكترونية		
	420 . مؤشرات قائمة أفضل الدول للاستثمار في التجارة الإلكترونية والقطاع الرقمي	مؤشر أفضل الدول للاستثمار في التجارة الإلكترونية والقطاع الرقمي، 2020م الصادر عن مجلة CEOWORLD العالمية الأمريكية	
	421 . مؤشر القوى العاملة الماهرة وزيادة الأعمال		
	422 . مؤشر الأمن والخصوصية الرقمية		
	423 . مؤشر نسبة مستخدمي الإنترنت للتجارة الإلكترونية (شمول البنية التحتية الإلكترونية)		
	424 . مؤشر انتشار الحسابات الإلكترونية وبطاقات الدفع للمواطنين الذين تتجاوز أعمارهم 15 سنة	تقرير مؤشر التجارة الإلكترونية، 2019م الصادر عن مؤتمر الأمم المتحدة للتجارة والتنمية (الأونكتاد)	
	425 . مؤشر توافر خوادم الإنترنت الآمنة لاستخدام الحسابات وبطاقات الدفع		
	426 . مؤشر نسبة الوثوقية البريدية (تأمين المراسلات الإلكترونية)		
	55-54	4.3 قطاع لوجستيات النقل	
54	427 . مؤشر ممارسة نشاط النقل	نشرة التنمية لدول مجلس التعاون لدول الخليج العربية في عيون المجتمع الإقليمي والدولي، 2019م الصادر عن المركز الإحصائي لدول مجلس التعاون لدول الخليج العربية	

الصفحة	البيان / المعلومة	المصدر	
الفصل الرابع: مؤشرات التقدم المحرز في مجال القضايا الاقتصادية			
57-56	4.4 القطاع المالي والمصرفي		
57	470 . مؤشر حصة البنوك المتوافقة مع الشريعة من إجمالي الأصول المصرفية العالمية	دراسة تطبيق البنوك المتوافقة مع الشريعة لمطليات بال III في الدول العربية، 2020م الصادر عن صندوق النقد العربي	
	471 . مؤشر عدد البنوك المتوافقة مع الشريعة الإسلامية		
	472 . مؤشر نسبة صافي التمويل المستقر وفق مقررات بازل		
	473 . مؤشر عدد النوافذ التي تقدم خدمات التمويل المتوافق مع الشريعة الإسلامية		
الفصل الخامس: مؤشرات التقدم المحرز في مجال القدرة العلمية والتقنية			
61-60	5.1 الحكومة الإلكترونية		
60	474 . مؤشر خدمات الحكومة الإلكترونية	نشرة التنمية لدول مجلس التعاون لدول الخليج العربية في عيون المجتمع الإقليمي والدولي، 2019م الصادر عن المركز الإحصائي لدول مجلس التعاون لدول الخليج العربية	
	475 . مؤشر البنوك أكثر سلامة وأمنة	الأمانة العامة لدول مجلس التعاون لدول الخليج العربية	
	476 . مؤشر تطور الحكومة الإلكترونية	تقرير مسح الحكومة الإلكترونية، 2020م الصادر عن شعبة الإدارة العامة وإدارة التنمية التابعة لإدارة الأمم المتحدة للشؤون الاقتصادية والاجتماعية	
	477 . مؤشر العاصمة العربية الرقمية	الموقع الرسمي للتويت «الرياض العاصمة العربية الرقمية»	
	478 . مؤشر التشريرات السببرالية	تقرير التنمية الرقمية العربية : نحو التمكين وضمان شمول الجميع ، 2019م الصادر عن شعبة الإحصاء في اللجنة الاقتصادية والاجتماعية لغربي آسيا (الإسكوا)	
	479 . مؤشر الفترة الزمنية لأول أو أحدث إصدار أو تخطيط للحكومة الإلكترونية	تقرير استراتيجيات الحكومة الإلكترونية في الدول العربية الواقع الراهن وأفاق التطور، 2013م الصادر عن شعبة الإحصاء في اللجنة الاقتصادية والاجتماعية لغربي آسيا (الإسكوا)	
	480 . مؤشر كفاءات وخدمات الحكومة الإلكترونية	تقرير التنمية الرقمية العربية: نحو التمكين وضمان شمول الجميع، 2019م الصادر عن شعبة الإحصاء في اللجنة الاقتصادية والاجتماعية لغربي آسيا (الإسكوا)	
	481 . مؤشر جاهزية الحكومة للكفاء الاصطناعي	تقرير مؤشر جاهزية الحكومة للكفاء الاصطناعي الصادر عن شركة الاستشارات العالمية «أكسفورد إنسايتس» في المملكة المتحدة، والمركز الخندي للبحاث التنمية الدولية IDRC	
	482 . مؤشر السياسات الحكومية الداعمة للتجارة الإلكترونية	مؤشر أفضل الدول للاستثمار في التجارة الإلكترونية والقطاع الرقمي، 2020م الصادر عن مجلة CEOWORLD العالمية الأمريكية	
	483 . مؤشر المشاركة الرقمية	تقرير مسح الحكومة الإلكترونية، 2020م الصادر عن شعبة الإدارة العامة وإدارة التنمية التابعة لإدارة الأمم المتحدة للشؤون الاقتصادية والاجتماعية للاتصالات	
	484 . مؤشر قدرات الموارد البشرية		
	485 . مؤشر البنية التحتية للاتصالات		
486 . مؤشر بيانات الحكومة الإلكترونية المفتوحة			
487 . مؤشر عدد الخدمات والجهات المشاركة للبوابة الإلكترونية	تقرير الجواب القانونية للحكومة المفتوحة والبيانات المفتوحة 2020م الصادر عن شعبة الإحصاء في اللجنة الاقتصادية والاجتماعية لغربي آسيا (الإسكوا)		
61	488 . مؤشر استخدام الحكومة والمؤسسات لتكنولوجيا المعلومات والاتصالات	تقرير المعرفة العالمي، 2019م الصادر عن مؤسسة محمد بن راشد آل مكتوم للمعرفة والمكتب الإقليمي للدول العربية، برنامج الأمم المتحدة الإنمائي، تقرير التنافسية العالمي، 2019م الصادر عن المنتدى الاقتصادي العالمي	
	489 . مؤشر العوائق المتعلقة بتكنولوجيا المعلومات والاتصالات		
	490 . مؤشر استيعاب الحكومات والمؤسسات في القطاع الخاص للتكنولوجيا الحديثة		
491 . مؤشر نجاح الحكومات في نشر تكنولوجيا المعلومات والاتصالات			
63-62	5.2 مجتمع المعلومات		
62	492 . مؤشر أسقف أسعار خدمة التجوال الدولي	نشرة التنمية لدول مجلس التعاون لدول الخليج العربية في عيون المجتمع الإقليمي والدولي، 2019م الصادر عن المركز الإحصائي لدول مجلس التعاون لدول الخليج العربية هيئة الاتصالات وتقنية المعلومات بالمملكة العربية السعودية	
	493 . مؤشر عدد النواخ الفنية والمواصفات القياسية في قطاع المعلومات	الموقع الرسمي لهيئة التقييس لدول مجلس التعاون لدول الخليج العربية	
	494 . مؤشر أبرز سياسات الحكومات في تطبيق تكنولوجيا المعلومات والاتصالات	نشرة التنمية لدول مجلس التعاون لدول الخليج العربية في عيون المجتمع الإقليمي والدولي، 2019م الصادر عن المركز الإحصائي لدول مجلس التعاون لدول الخليج العربية	
	495 . مؤشر القمة العالمية لمجتمع المعلومات	الموقع الرسمي لمنتدى القمة العالمية لمجتمع المعلومات 2020م	
	496 . مؤشر التنمية البريدية	مؤشر التنمية البريدية، 2020م الصادر عن الاتحاد البريدي العالمي (ZIPD)	
	497 . مؤشرات الإنترنت الشامل	مؤشر الإنترنت الشامل، 2020م الصادر وحدة المعلومات الاقتصادية التابعة لمؤسسة الإيكونوميست	
	498 . مؤشر توفر إمكانية النفاذ إلى الإنترنت		
	499 . مؤشر ملائمة المحتوى المحلي والموضوعات الملائمة للمحتوى		
	500 . مؤشر جاهزية بما في ذلك الإلزام باستخدام الشبكة والثقة والدعم السياسي		
	63	501 . مؤشر سرعة الإنترنت عبر شبكات الهاتف المحمول	الموقع الرسمي لمؤشر سبيد تيست العالم لسرعة الإنترنت، أغسطس 2020م
		502 . مؤشر سرعة الإنترنت للهاتف ذات النطاق العريض الثابت	
		503 . مؤشر جاهزية تكنولوجيا المعلومات والاتصالات	تقرير تنافسية السفر والسياحة العالمي، 2019م الصادر عن المنتدى الاقتصادي العالمي
504 . مؤشر قيمة اشتراكات الإنترنت بتقنية الألياف البصرية لكل 100 نسمة للمنازل والمباني			
504 . مؤشر التضخم في مجموعة الاتصالات		المركز الإحصائي لدول مجلس التعاون لدول الخليج العربية	

الصفحة	البيان / المعلومة	المصدر
الفصل الخامس: مؤشرات التقدم المحرز في مجال قضايا بناء القدرة العلمية والتقنية		
63-62	5.2 مجتمع المعلومات	
63	505 . مؤشرات مدخلات ومخرجات تكنولوجيا المعلومات والاتصالات	تقرير المعرفة العالمي، 2019م الصادر عن مؤسسة محمد بن راشد آل مكتوم للمعرفة والمكتب الإقليمي للدول العربية، برنامج الأمم المتحدة الإنمائي
65-64	5.3 البحث والتطوير والابتكار	
64	506 . مؤشر عدد المشاريع الاستثمارية في قطاع البحث والتنمية	نشرة ضمان الاستثمار، الربع الثاني 2020م الصادر عن المؤسسة العربية لضمان الاستثمار واثمان الصادرات
	507 . مؤشر تنافسية قطاع البحث والتطوير والابتكار	
	508 . مؤشر تمويل البحث والتطوير في مؤسسات الأعمال (%)	تقرير المعرفة العالمي، 2019م الصادر عن مؤسسة محمد بن راشد آل مكتوم للمعرفة والمكتب الإقليمي للدول العربية، برنامج الأمم المتحدة الإنمائي
	509 . مؤشر صفقات الأعمال المشتركة والتحالفات الاستراتيجية في مجال الابتكار المجتمعي	
	510 . مؤشر خريجو البرامج التكنولوجية والعلمية والهندسية والصناعية في التعليم العالي (%)	
	511 . مؤشر مدخلات الابتكار المجتمعي	تقرير الابتكار العالمي، 2020م الصادر عن المنظمة العالمية للملكية الفكرية وجامعة كورنل وجامعة إنيسباد
	512 . مؤشر نسبة حجم الاتفاق العام على البحث والتطوير من الناتج القومي	
	513 . مؤشر أكثر الدول إسهافاً في البحث العلمي	الجدول السنوية لمؤشر نيتشر للمؤسسات العلمية العالمية، 2020م
	514 . مؤشر البحوث العلمية المنشورة	
	515 . مؤشر اليوم الخليجي للموهبة والابداع	نشرة التنمية لدول مجلس التعاون لدول الخليج العربية في عيون المجتمع الإقليمي والدولي، 2019م الصادر عن المركز الإحصائي لدول مجلس التعاون لدول الخليج العربية
	516 . مؤشر لمجلس الخليجي للموهبة	
	517 . مؤشر جذب المواهب العالمية	تقرير تنافسية المواهب العالمي، 2020م الصادر عن معهد «أسبياد» بالتعاون مع مجموعة أدركو
518 . مؤشر الابتكار العالمي	تقرير الابتكار العالمي، 2020م الصادر عن المنظمة العالمية للملكية الفكرية وجامعة كورنل وجامعة إنيسباد	
519 . مؤشر الدول الأكثر ابتكاراً على مستوى العالم	مؤشر بلومبرج للابتكار، 2020م الصادر عن مؤسسة بلومبرج الاميريكية	
520 . مؤشر بناء النماذج التنظيمية الإبداعية	تقرير الابتكار العالمي، 2020م الصادر عن المنظمة العالمية للملكية الفكرية وجامعة كورنل وجامعة إنيسباد	
521 . مؤشر عدد براءات الاختراع الممنوحة	مكتب براءات الاختراع لمجلس التعاون لدول الخليج العربية	
522 . مؤشر عدد براءات الاختراع الصادرة من مكتب براءات الاختراع الأمريكي	الموقع الرسمي لمكتب براءات الاختراع الأمريكي (USPTO)	
523 . مؤشر نسبة عدد براءات الاختراع في النانو تكنولوجي من إجمالي البراءات الأخرى	الموقع الرسمي لبوابة المعلومات والإحصاءات الحديثة في مجال العلوم والتكنولوجيا والصناعة القائمة على النانو Stat Nano	
67-66	5.4 تكنولوجيا الفضاء	
66	524 . مؤشرات مسبار الأمل (الإماراتي)	الموقع الرسمي لمشروع الإمارات لاستكشاف كوكب المريخ
	525 . مؤشر أبرز المؤسسات الحكومية المتخصصة في علوم الفضاء	نشرة التنمية لدول مجلس التعاون لدول الخليج العربية في عيون المجتمع الإقليمي والدولي، 2019م الصادر عن المركز الإحصائي لدول مجلس التعاون لدول الخليج العربية، الهيكل التنظيمي لوزارة النقل والاتصالات وتقنية المعلومات، 2020م
	526 . مؤشر مواصفة قياسية موحدة حول أنظمة نقل البيانات والمعلومات الفضائية	الموقع الرسمي لهيئة التقييس لدول مجلس التعاون لدول الخليج العربية
	527 . مؤشر عدد الأعمار الصناعية	نشرة التنمية لدول مجلس التعاون لدول الخليج العربية في عيون المجتمع الإقليمي والدولي، 2019م الصادر عن المركز الإحصائي لدول مجلس التعاون لدول الخليج العربية، وكالة الإمارات للفضاء، والموقع الرسمي N2YO.com
	528 . مؤشر مواصفة قياسية موحدة حول أنظمة نقل البيانات والمعلومات الفضائية	الموقع الرسمي لهيئة التقييس لدول مجلس التعاون لدول الخليج العربية
	529 . مؤشر التقييم الفضائي	الموقع الرسمي لهيئة السعودية للفضاء
	530 . مؤشر أول محطة أرضية للأقمار الصناعية	وكالة الأنباء الكويتية (كونا)
	531 . مؤشر القمر الصناعي (عرب سات إيه 1)	تقرير إطلاق الأقمار الصناعية في المنطقة العربية... هل المواصفات الفنية على مستوى الطموح؟، 2019م الصادر عن الصحيفة العالمية البريطانية «الجنيدت العربية»
	532 . مؤشر استراتيجية الإمارات للفضاء 2030	الموقع الرسمي لوكالة الإمارات للفضاء
	533 . مؤشر أول هاكثون في علوم الفضاء	الموقع الرسمي لهيئة الوطنية لعلوم الفضاء بمملكة البحرين
	534 . مؤشر المركز البحثية المتعلقة بالفضاء	الموقع الرسمي لصحيفة البيان الإماراتية الصادرة عن مؤسسة دبي للإعلام
	535 . مؤشر متغل الأعمار الصناعية	الموقع الرسمي لهيئة تنظيم الاتصالات بدولة الإمارات العربية المتحدة
67	536 . مؤشر أول محطة أرضية للأقمار الصناعية	
	537 . مؤشر البرامج الفضائية	
	538 . مؤشر مبادرة فضائية	الموقع الرسمي صحيفة العين الإخبارية الإلكترونية الصادرة في دولة الإمارات العربية المتحدة
	539 . مؤشر المراكز البحثية للتعاون والشراكة المتعلقة بالفضاء	
	540 . مؤشر نظام متطور لمراقبة السفن التجارية	
	541 . مؤشر تصنيع قمر صناعي	
	542 . مؤشر الميثاق الأساسي للمجموعة العربية للتعاون الفضائي عن بعد	الموقع الرسمي لهيئة السعودية للفضاء
	543 . مؤشر القمر الصناعي (813)	الموقع الرسمي لوكالة الإمارات للفضاء
	544 . مؤشر شعار الهيئة السعودية للفضاء	الموقع الرسمي لهيئة السعودية للفضاء
	545 . مؤشر خدمات عرب سات	الموقع الرسمي «عرب سات»
	546 . مؤشر نسبة ملكية عرسات (منظمة الاتصالات الفضائية العربية)	
	547 . مؤشر أرقام قياسية لرواد خليجيين في رحلات الفضاء	صحيفة البيان الإلكترونية التابعة لمؤسسة دبي الإعلامية، الهيئة السعودية للفضاء

