



ملخص تنفيذي

إحصاءات الزراعة

في دول مجلس التعاون لدول الخليج العربية



تم إعداد هذا الإصدار لخدمة المستخدمين استنادًا إلى دليل الإصدارات الإحصائية
المعتمد من قبل المركز الإحصائي لدول مجلس التعاون لدول الخليج العربية

نسخة إلكترونية من الإصدار متاحة على الموقع الإلكتروني للمركز حسب الرابط التالي:

<https://www.gccstat.org/ar/statistic/publications/gcc-statistical-overview-of-agricultural-indicators>

© جمادى الآخرة 1444 هـ، ديسمبر 2022 م

جميع الحقوق محفوظة

في حالة الاقتباس يرجى الإشارة إلى هذا الإصدار كما يلي:

المركز الإحصائي لدول مجلس التعاون لدول الخليج العربية GCC-STAT، 2022 م، الملخص التنفيذي، إحصاءات الزراعة
في دول مجلس التعاون لدول الخليج العربية لعام 2020 م، مسقط - سلطنة عُمان .

جميع المراسلات توجه إلى :

المركز الإحصائي لدول مجلس التعاون لدول الخليج العربية

ص.ب. 840، مسقط - سلطنة عُمان

هاتف: + 968 24346499

فاكس: + 968 24343228

البريد الإلكتروني: info@gccstat.org

الصفحة الإلكترونية: www.gccstat.org



- المقدمة
- المفاهيم والمصطلحات وتنويه للمستخدمين
- المساحات الزراعية
- الإنتاج النباتي
- الثروة الحيوانية
- الإنتاج الحيواني
- الثروة السمكية
- التجارة الخارجية للمنتجات الزراعية
- التجارة البينية للمنتجات الزراعية والسمكية
- مساهمة قطاع الزراعة والثروة السمكية في دول مجلس التعاون في الناتج المحلي الإجمالي



المقدمة

يسر المركز الإحصائي لدول مجلس التعاون لدول الخليج العربية أن يصدر هذا الملخص بشأن أهم المؤشرات الإحصائية الخاصة بإحصاءات الزراعة في دول مجلس التعاون لدول الخليج العربية لعام 2020م، حيث تم تطوير هذا الملخص ليوفر صورة عن أبرز مؤشرات إحصاءات الزراعة في دول مجلس التعاون من خلال عرضها على هيئة أشكال بيانية وانفوجرافيك على مستوى مجلس التعاون كتكتل إقليمي، وكذلك توزيعها حسب الدول الأعضاء.

يأتي هذا الإصدار ضمن سلسلة إصدارات المركز الإلكترونية لمواكبة احتياجات المستخدمين بالتقارير الإحصائية الدورية وأبرز المؤشرات، وفي حال الحاجة لمزيد من التفاصيل يمكن الوصول

للبينات الشاملة والتفصيلية من خلال الرابط التالي: <https://dp.gccstat.org/>



المفاهيم والمصطلحات

مزارع الدجاج اللاحم:

مزارع تختص بتربية الدجاج بغرض إنتاج اللحوم.

مزارع الدجاج البياض:

مزارع تختص بتربية الدجاج بغرض إنتاج البيض.

بيض المائدة

مزارع تختص بتربية الدجاج بغرض إنتاج البيض.

الدجاج اللاحم:

هو الدجاج الذي يربى لإنتاج اللحوم البيضاء في مدة لا تتعدى دورتها ٥٠ يوماً.

اللحوم الحمراء:

تعتبر جميع الماشية من اللحوم الحمراء. وهذا يشمل لحم البقر ولحم الماعز ولحم الضأن، وهي لحوم غنية بالبروتين أكثر من باقي أنواع اللحوم.

الاستزراع السمكي :

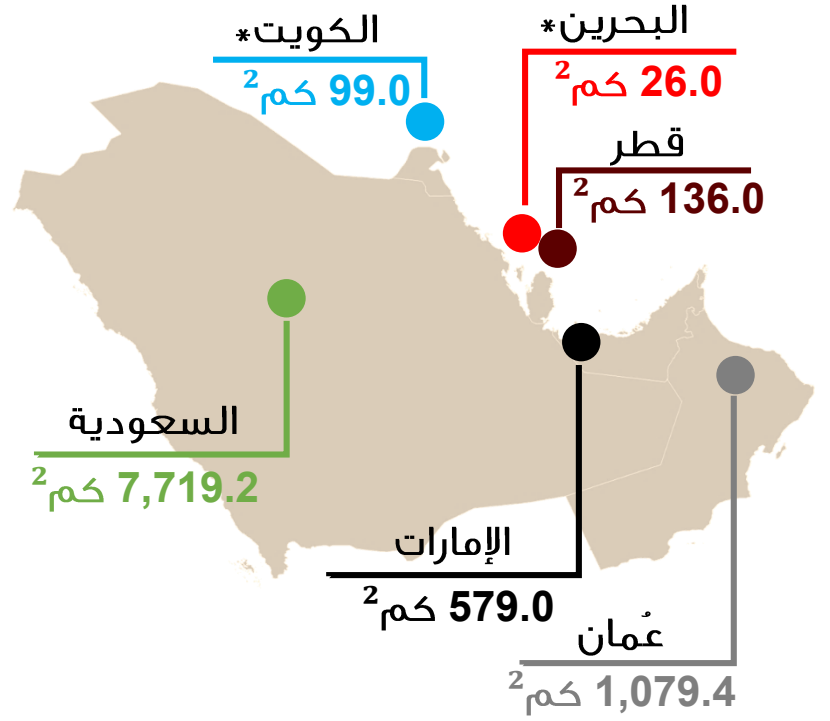
هو تربية الأسماك بأنواعها المختلفة سواء أسماك المياه العذبة أو أسماك المياه المالحة تحت ظروف محكمة وتحت سيطرة الإنسان.

تنويه للمستخدمين

- 1- الاختلاف في احتساب قيم بعض النسب بسبب تقريب الأرقام
- 2- تم تحديد مكونات الإنتاج الزراعي والسمكي والثروة الحيوانية بناءً على تفاصيل البيانات المتوفرة
- 3- تم تحديد مكونات الصادرات والواردات الزراعية حسب الرمز المنسق الدولي (HS) لتصنيف البضائع




شكل 1: مساحة الأراضي المزروعة في دول مجلس التعاون، 2020م



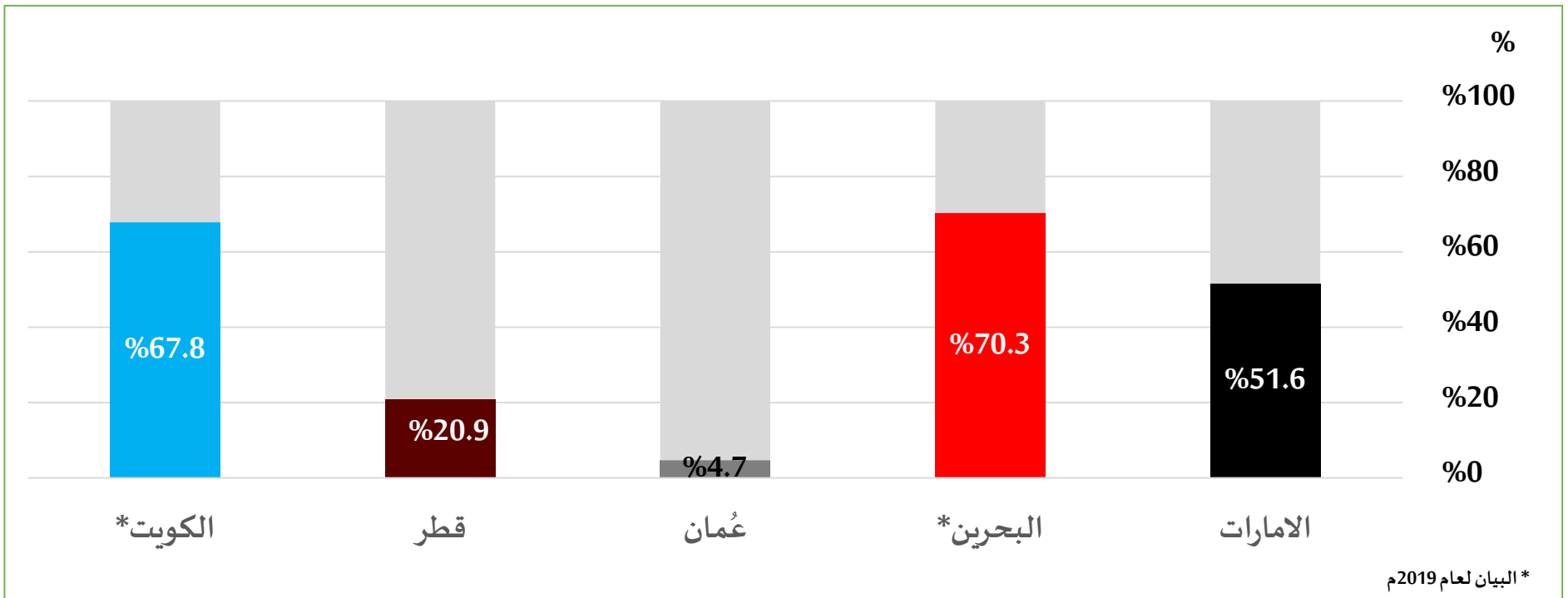
* البيان لعام 2019م

شكل 2: نسبة (%) الأراضي المزروعة من المساحة الكلية في دول مجلس التعاون، 2020م



تقدر المساحة الاجمالية لدول مجلس التعاون بحوالي 2.4 مليون كيلومتر مربع، وتبلغ مساحة الأراضي المستغلة للزراعة 9.6 ألف كيلومتر مربع وهي تشكل 0.4 % من اجمالي المساحة الكلية لدول المجلس. فيما تتفاوت النسبة بين دول المجلس من 4.7% في مملكة البحرين إلى 0.3% في سلطنة عُمان.

شكل 3: نسبة الأراضي المزروعة من الاراضي القابلة للزراعة في دول مجلس التعاون⁽¹⁾، 2020م



* البيان لعام 2019م

تتفاوت مساحة الأراضي المزروعة من الاراضي القابلة للزراعة في دول مجلس التعاون ، حيث تبلغ أعلاها في مملكة البحرين بنسبة 70.3 % ، تليها دولة الكويت بنسبة 67.8%، ودولة الامارات العربية المتحدة بنسبة 51.6%، ودولة قطر بنسبة 20.9%، وفي سلطنة عُمان بنسبة 4.7%.



الإنتاج النباتي في مجلس التعاون، 2020م

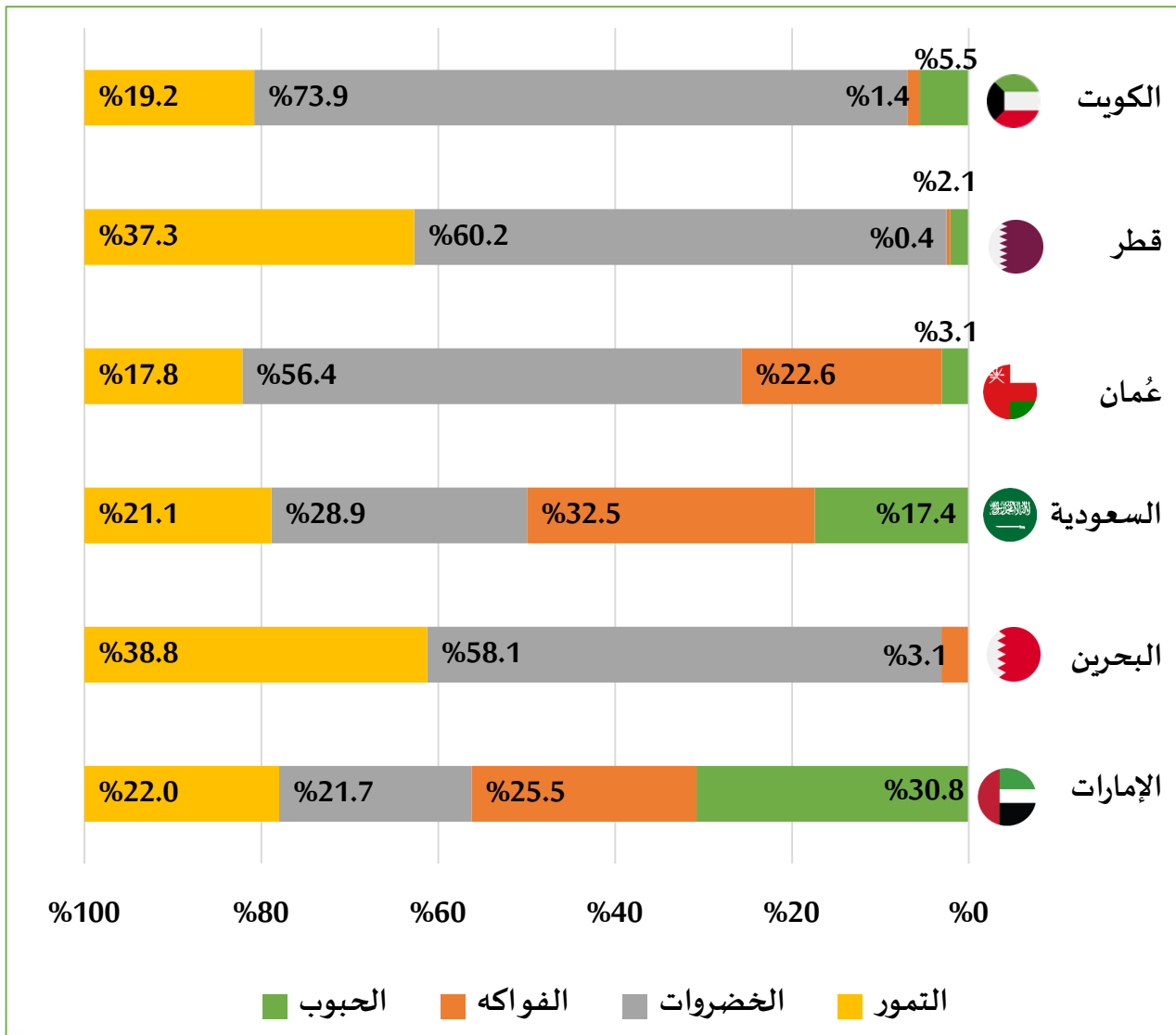


- لا يشمل بيانات الحبوب للبحرين
- بيانات الكويت لعام 2019م

بلغت كمية الإنتاج النباتي في مجلس التعاون من مختلف المحاصيل الزراعية حوالي 11.5 مليون طن في عام 2020م وبمعدل إرتفاع بلغ 29.8% مقارنة بحجم الإنتاج في عام 2016م والبالغ فيه حجم الإنتاج 8.8 مليون طن. وقد ساهمت المملكة العربية السعودية بأعلى كمية من الإنتاج النباتي الخليجي اي حوالي 7.2 مليون طن (62.6%)، بينما يتوزع باقي الإنتاج الخليجي على باقي دول مجلس التعاون، حيث ساهمت سلطنة عُمان بحوالي 17.9 %، و13.5% في دولة الإمارات العربية المتحدة، و5.1% في دولة الكويت، و0.6% في دولة قطر. بينما تساهم مملكة البحرين بالنسبة الأقل في الإنتاج النباتي الخليجي.





شكل 4: التوزيع النسبي للإنتاج النباتي في دول مجلس التعاون، 2020م



يتصدر إنتاج الخضروات قائمة المنتجات النباتية على المستوى الكلي لمجلس التعاون حيث يشكل ما نسبته 35.4% من حجم الإنتاج النباتي الخليجي. إلا أن أهميتها النسبية تختلف من دولة لأخرى، حيث استحوذت نسبة إنتاج الخضروات من إجمالي المنتج الزراعي في دولة الكويت ودولة قطر ومملكة البحرين وسلطنة عُمان بواقع 73.9%، 60.2%، 58.1%، 56.4% على التوالي. بينما يتصدر إنتاج الفواكه الأهمية النسبية في المملكة العربية السعودية بواقع 32.5%، أما في دولة الإمارات العربية المتحدة فيتصدر الحبوب الأهمية النسبية من حيث الإنتاج النباتي بواقع 30.8%.



الثروة الحيوانية في مجلس التعاون، 2020م




41.9

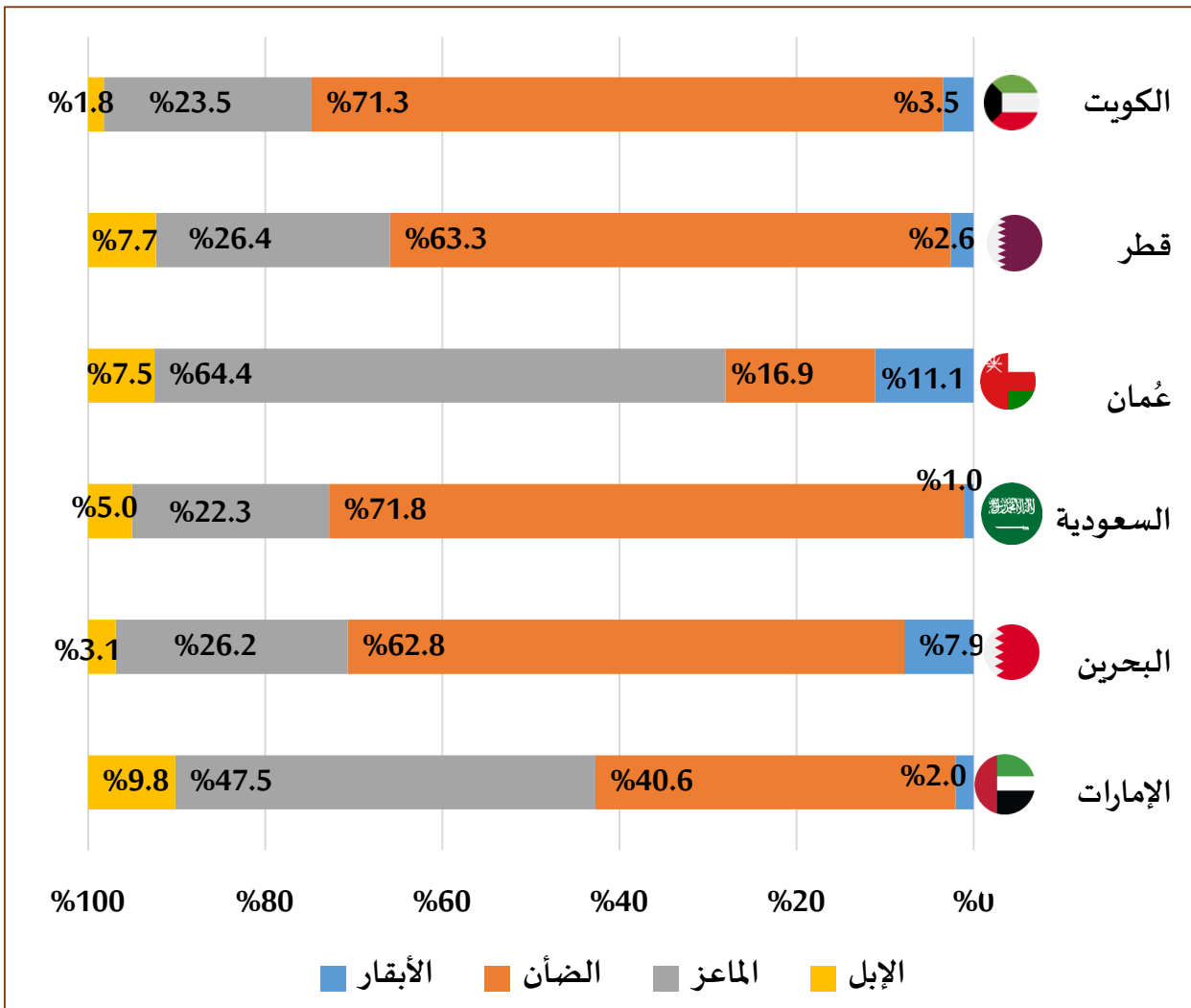
مليون رأس

- بيانات الكويت لعام 2019م

بلغ حجم الثروة الحيوانية في مجلس التعاون حوالي 41.9 مليون رأس في عام 2020م مقارنة بـ 23.9 مليون رأس في عام 2016م وبمعدل نمو بلغ 75.0%. وقد ساهمت المملكة العربية السعودية بأعلى نسبة من حجم الثروة الحيوانية الخليجية وبحوالي 72.2% (30.3 مليون رأس)، بينما توزعت النسبة المتبقية على بقية دول مجلس التعاون. حيث ساهمت دولة الإمارات العربية المتحدة بحوالي 12.1%، و8.9% في سلطنة عُمان، و4.2% في دولة قطر، و2.4% في دولة الكويت، و0.2% في مملكة البحرين.



شكل 5: التوزيع النسبي للثروة الحيوانية في دول مجلس التعاون، 2020م

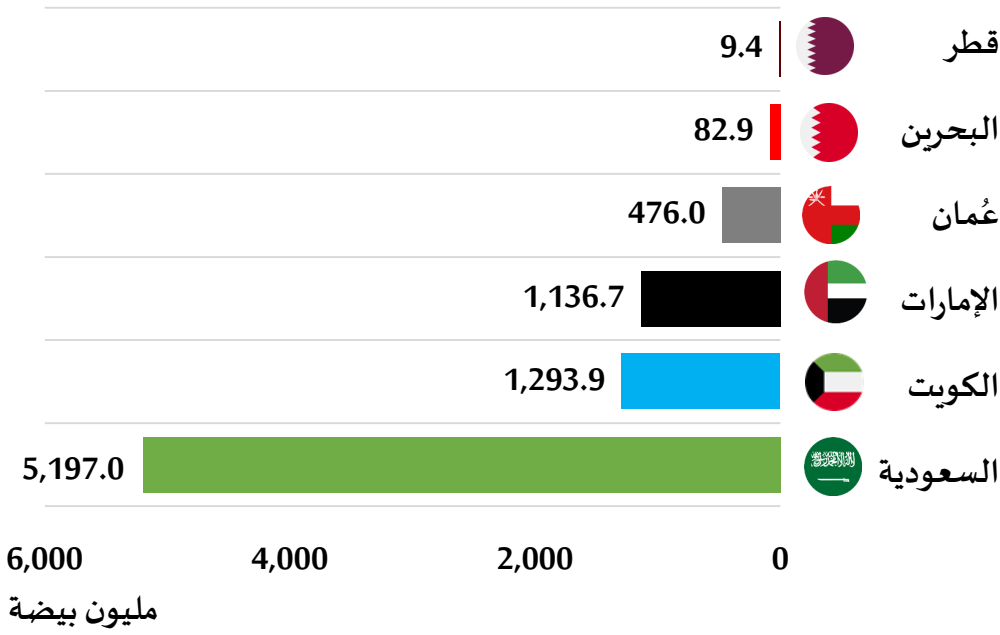


يتصدر الضأن قائمة الثروة الحيوانية على المستوى الكلي لمجلس التعاون حيث شكل ما نسبته 62.8% من حجم الثروة الحيوانية. وعلى مستوى كل دولة على حدة يتصدر الضأن قائمة الثروة الحيوانية المحلية في جميع دول المجلس عدا سلطنة عُمان ودولة الإمارات العربية المتحدة.

يأتي الماعز في المرتبة الثانية من حيث الأهمية النسبية، حيث يشكل 29.3% من حجم الثروة الحيوانية في مجلس التعاون. حيث بلغت أعلاه في كل من سلطنة عُمان ودولة الإمارات العربية المتحدة بنسبة 64.4%، و47.5% على التوالي.



شكل 6: بيض المائدة في دول مجلس التعاون، 2020م



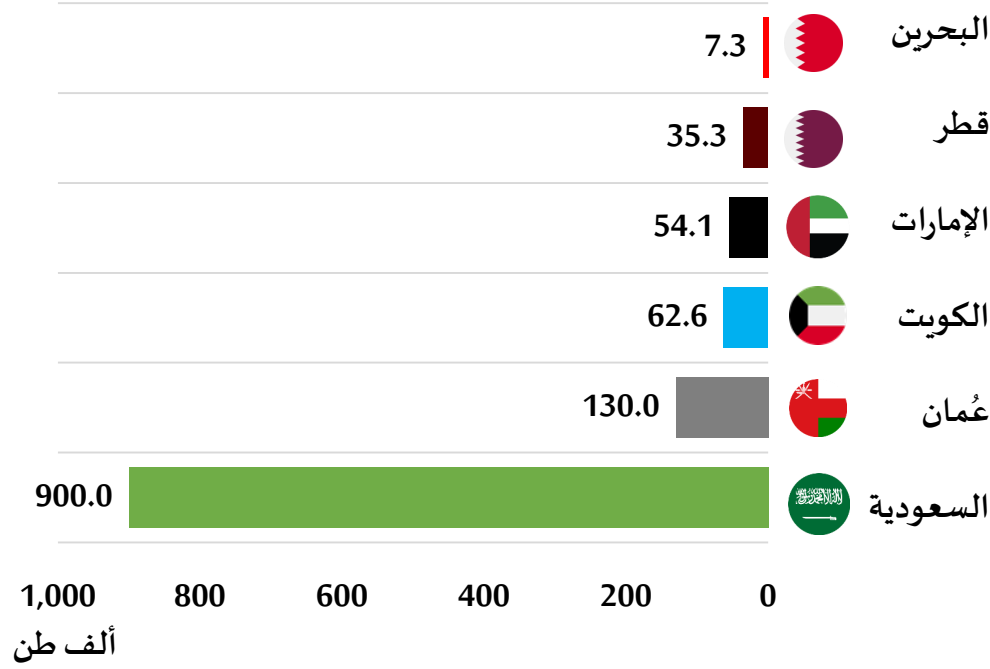
الإنتاج الحيواني في دول مجلس التعاون، 2020م

ينتج مجلس التعاون ما يقارب 8.2 مليار بيضة في عام 2020م مقارنة بـ 7.6 مليار بيضة في عام 2016م وبمعدل نمو بلغ 7.9%. وتساهم المملكة العربية السعودية بأعلى كمية من الإنتاج الخليجي أي ما يقارب 63.4%، تليها دولة الكويت بحوالي 15.8%، ودولة الامارات العربية المتحدة بـ 13.9%، وسلطنة عُمان بـ 5.8%، فيما تساهم مملكة البحرين ودولة قطر بحوالي 1.0% و0.1% على التوالي.

- بيان السعودية لعام 2019م



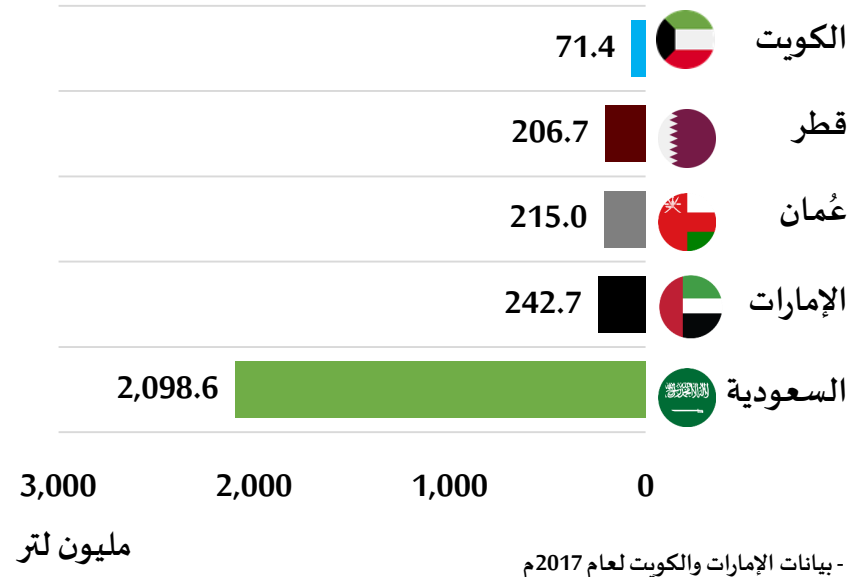
شكل 7: لحوم الدجاج في دول مجلس التعاون، 2020م



بلغ إنتاج مجلس التعاون من لحوم الدجاج ما يقارب 1.2 مليون طن في عام 2020م مقارنة بـ 1.0 مليون طن في عام 2016م وبمعدل نمو بلغ 20.6%. وتساهم المملكة العربية السعودية بأعلى كمية من الإنتاج الخليجي أي ما يقارب 75.7%، تليها سلطنة عُمان بحوالي 10.9%، بينما تساهم دولة الكويت ودولة الإمارات العربية المتحدة ودولة قطر بأقل من 10.0%، أما مملكة البحرين فتساهم في الانتاج الخليجي من لحوم الدجاج بأقل من 1.0%.



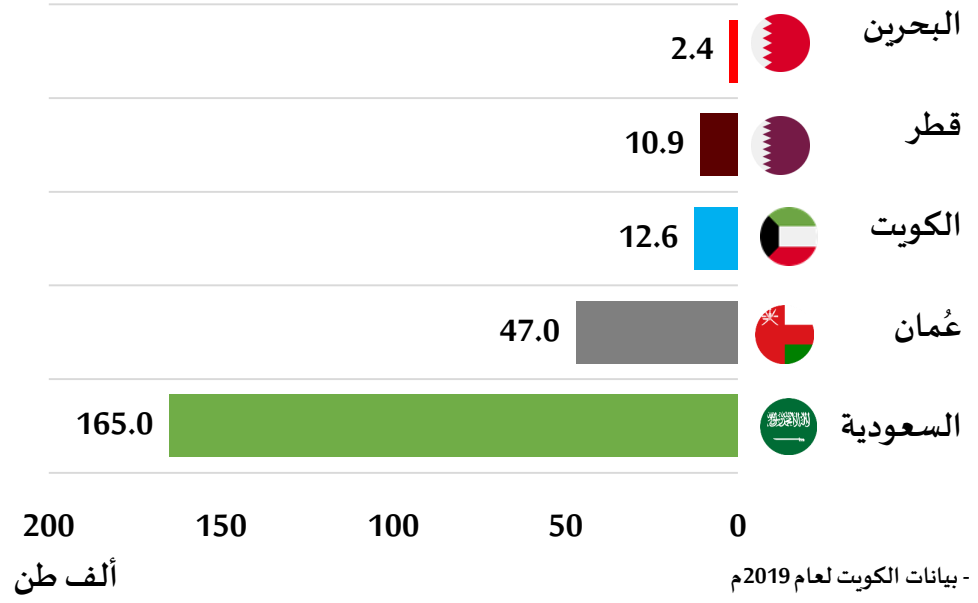
شكل 9: إنتاج الألبان في دول مجلس التعاون، 2020م



- بيانات الإمارات والكويت لعام 2017م



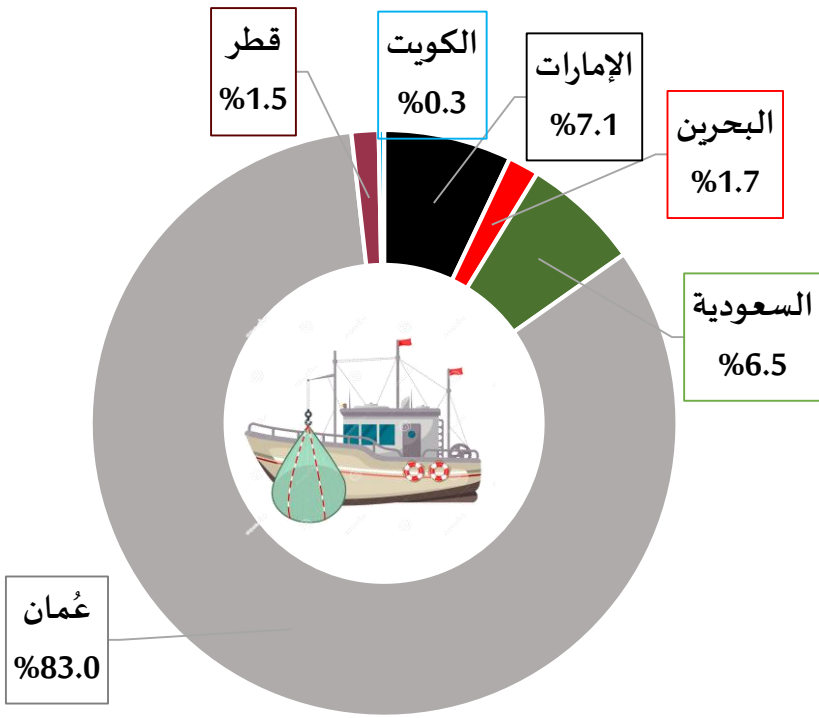
شكل 8: اللحوم الحمراء في دول مجلس التعاون، 2020م



- بيانات الكويت لعام 2019م



شكل 10: المساهمة النسبية (%) لكمية الأسماك المصطادة في دول مجلس التعاون، 2020م

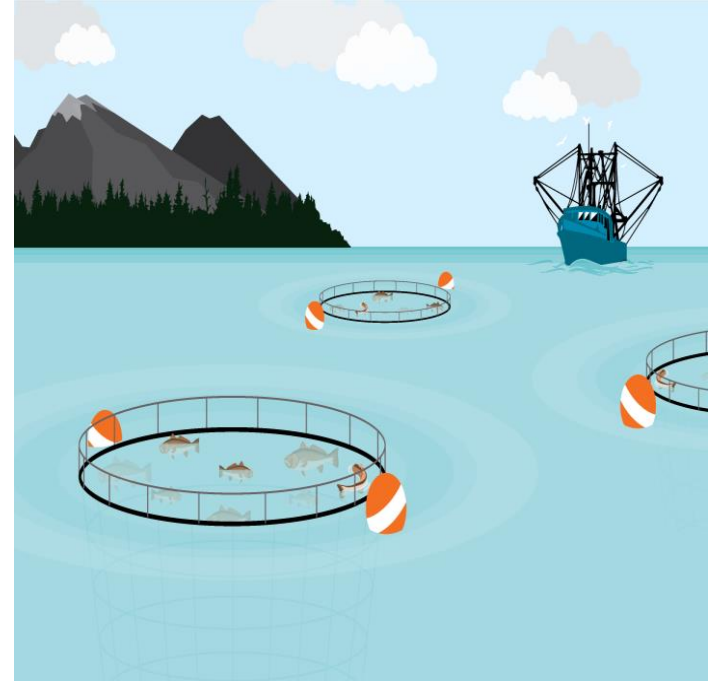
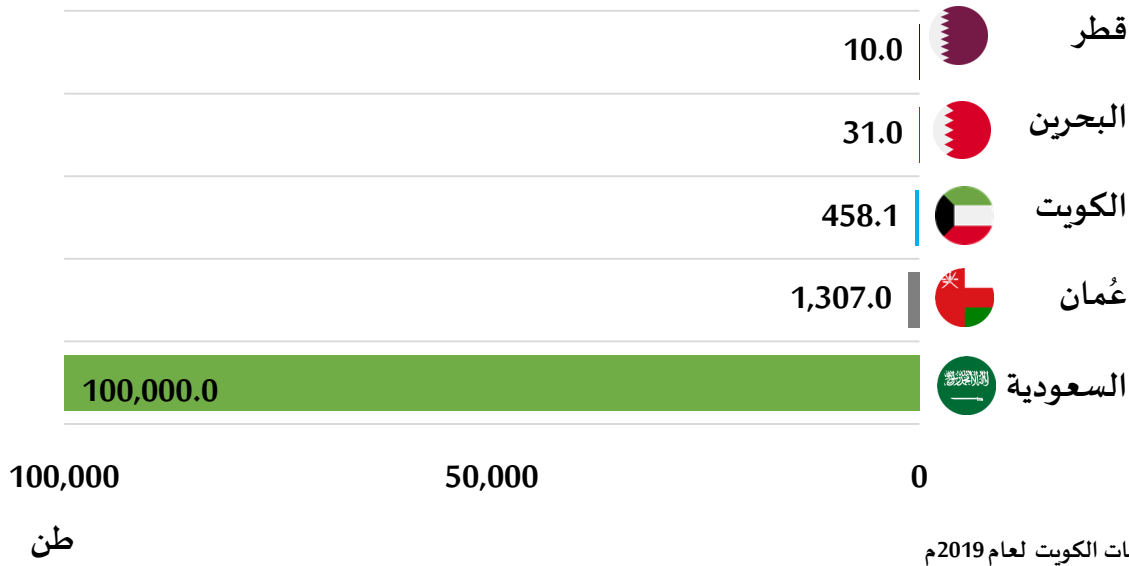


الثروة السمكية في دول مجلس التعاون، 2020م

بلغت كمية الأسماك المصطادة في مجلس التعاون ما يقارب 1.0 مليون طن في عام 2020م وبنسبة نمو بلغت 122.9% مقارنة بعام 2016م والبالغ فيه كمية الاسماك المصطادة حوالي 454.3 ألف طن. وتساهم سلطنة عُمان بأعلى كمية من الإنتاج الخليجي أي ما يقارب 83.0%، تليها دولة الامارات العربية المتحدة بحوالي 7.1%، والمملكة العربية السعودية بـ 6.5%، ومملكة البحرين بـ 1.7%، ودولة قطر بـ 1.5%، فيما تساهم دولة الكويت بنسبة 0.3%.

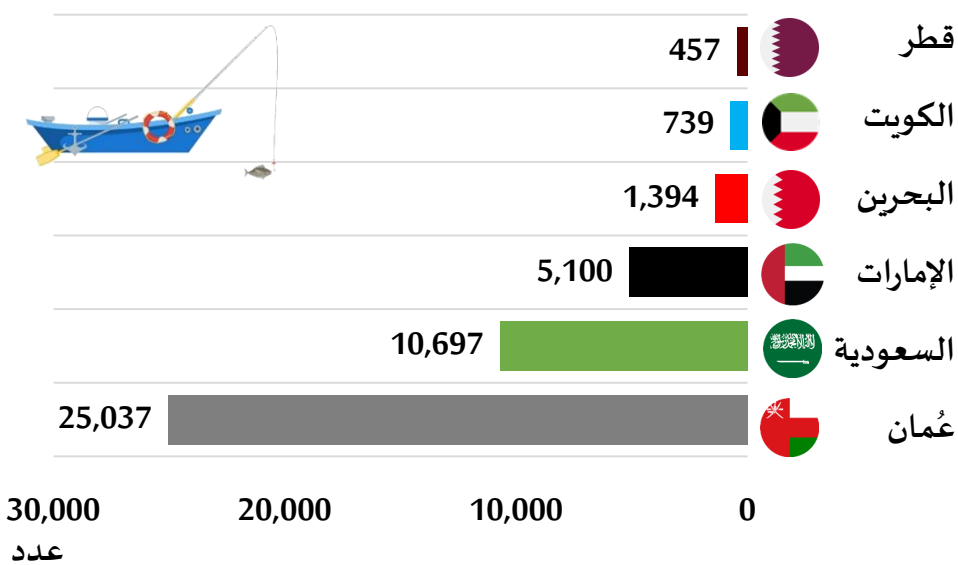
- بيانات الكويت لعام 2019م

شكل 11: إجمالي كمية الإستزراع السمكي في دول مجلس التعاون، 2020م



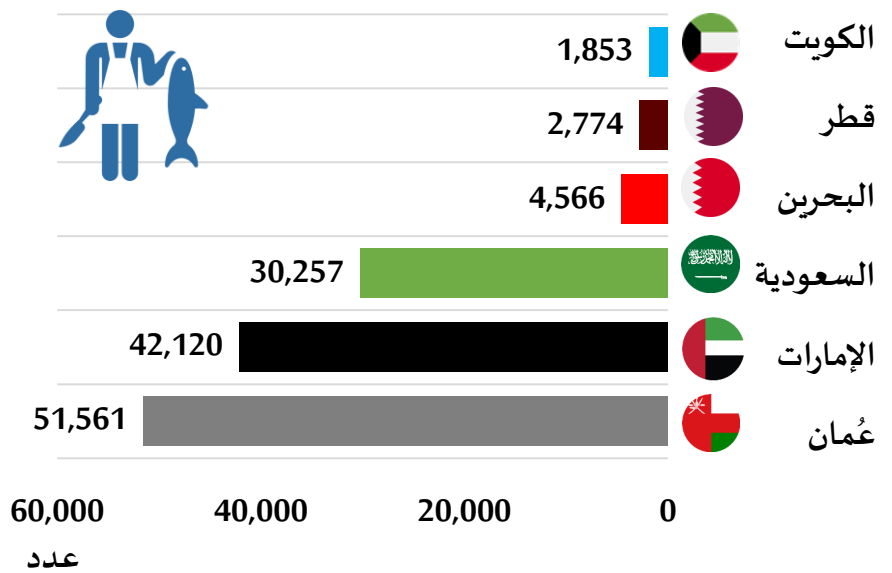
- بيانات الكويت لعام 2019م

شكل 13: إجمالي عدد قوراب الصيد في دول مجلس التعاون، 2020م



- بيانات الكويت لعام 2019م

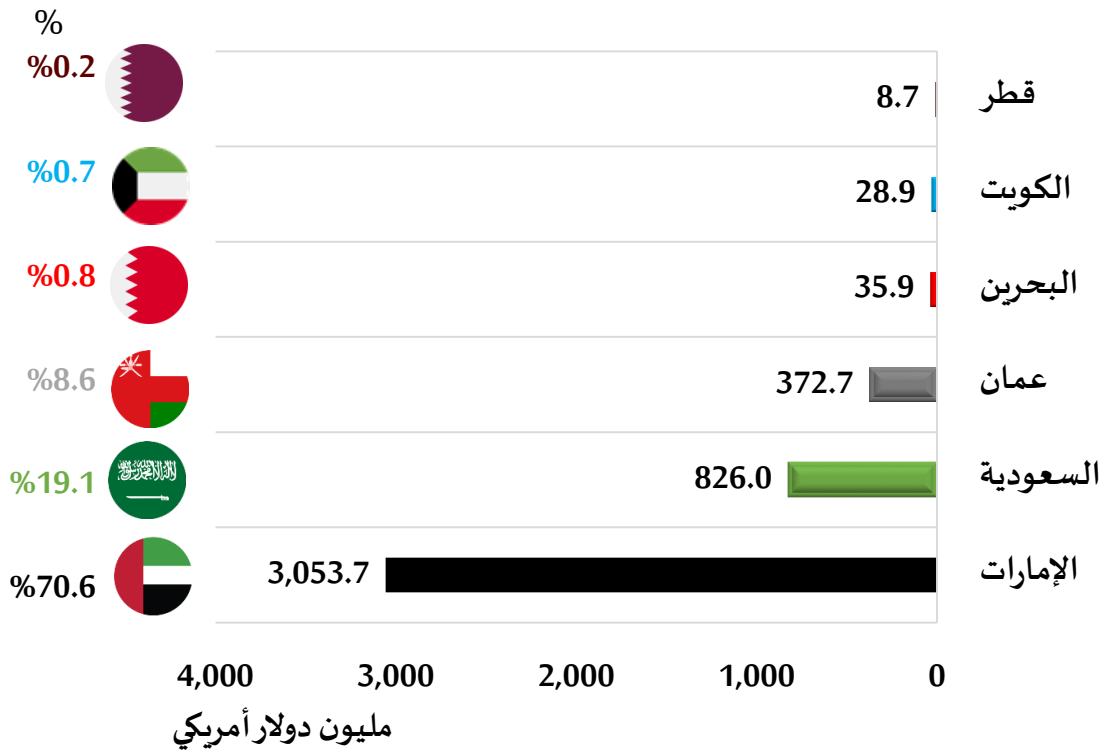
شكل 12: إجمالي عدد الصيادين في دول مجلس التعاون، 2020م



- بيان الإمارات لعام 2018م
- بيانات الكويت لعام 2019م



شكل 14: قيمة الصادرات والمساهمة النسبية (%) للمنتجات الزراعية في دول مجلس التعاون، 2020م



الصادرات الزراعية في دول مجلس التعاون، 2020م

مجلس التعاون

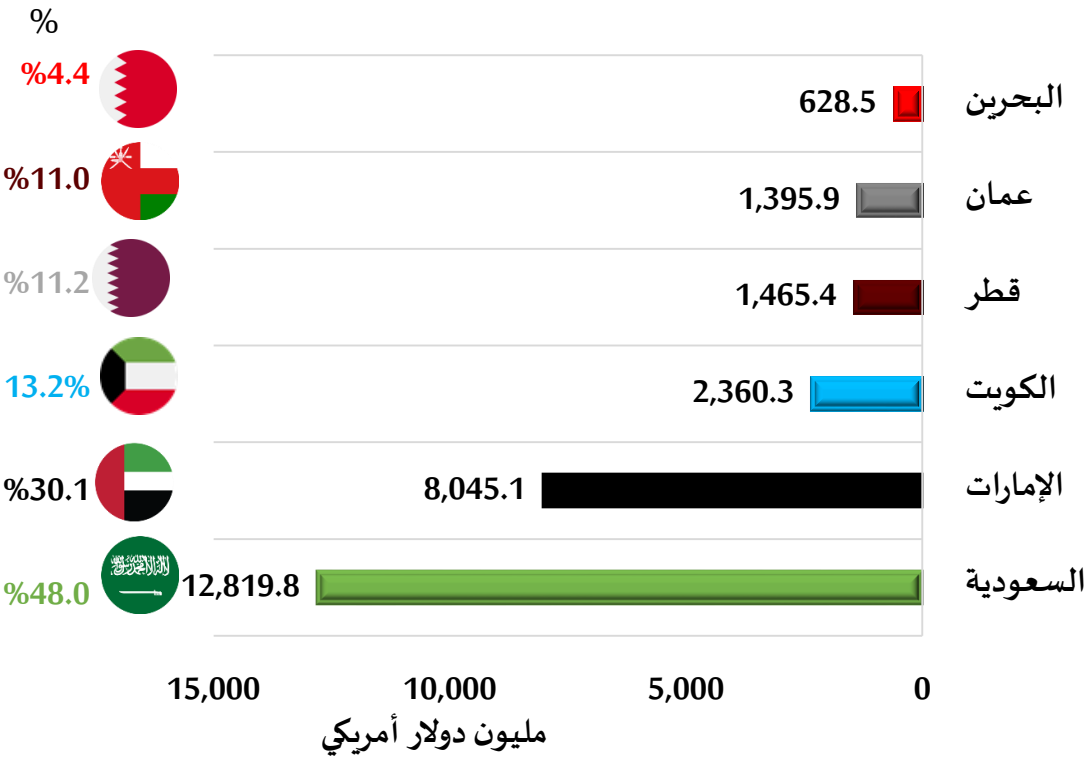


4.3

مليار دولار أمريكي

بلغت قيمة الصادرات من المنتجات الزراعية في مجلس التعاون حوالي 4.3 مليار دولار أمريكي في عام 2020م مقارنة بـ 3.7 مليار دولار أمريكي في عام 2016م وبنسبة نمو بلغت 18.2%.

شكل 15: قيمة الواردات والتوزيع النسبي (%) للمنتجات الزراعية في دول مجلس التعاون، 2020م



الواردات الزراعية في دول مجلس التعاون، 2020م

مجلس التعاون



26.7

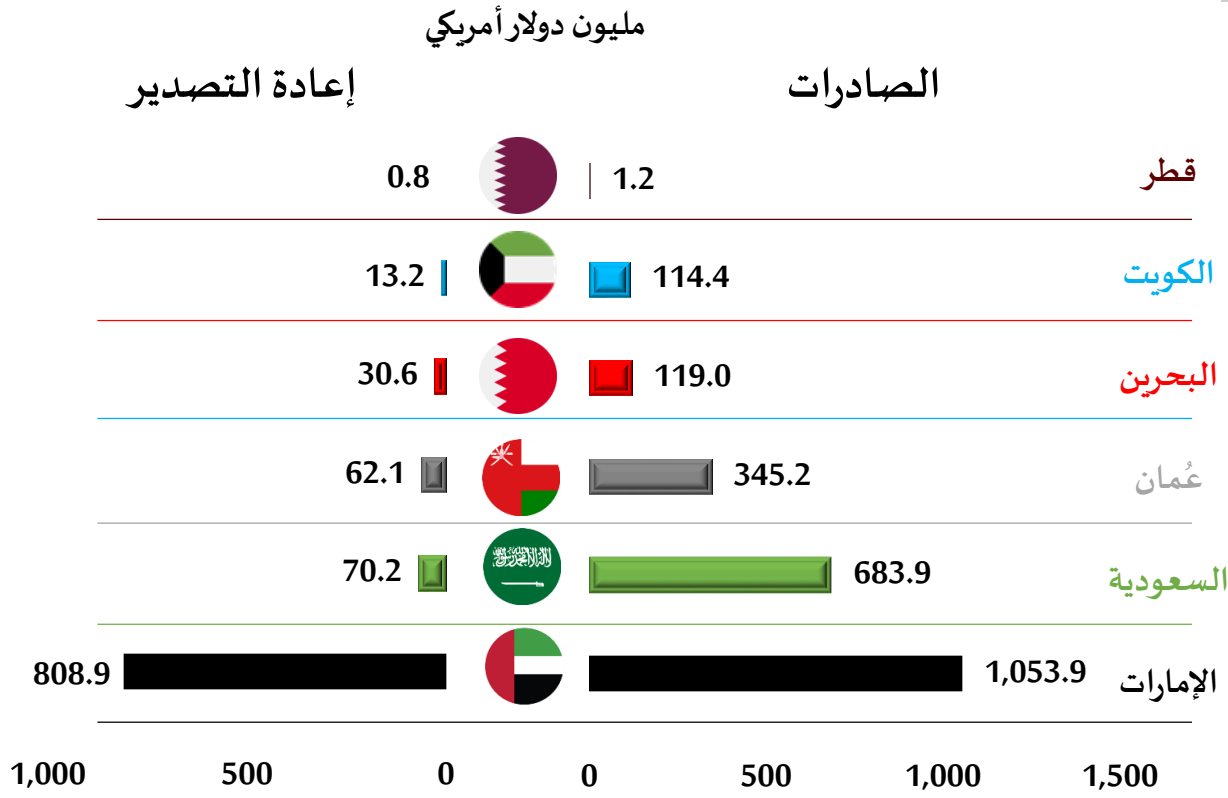
مليار دولار أمريكي

بلغت قيمة الواردات من المنتجات الزراعية في مجلس التعاون حوالي 26.7 مليار دولار أمريكي في عام 2020م مقارنة بـ 26.5 مليار دولار أمريكي في عام 2016م وبنسبة ارتفاع بلغت 0.9%.



شكل 16: إجمالي قيمة الصادرات البينية للمنتجات الزراعية في دول مجلس التعاون، 2020م

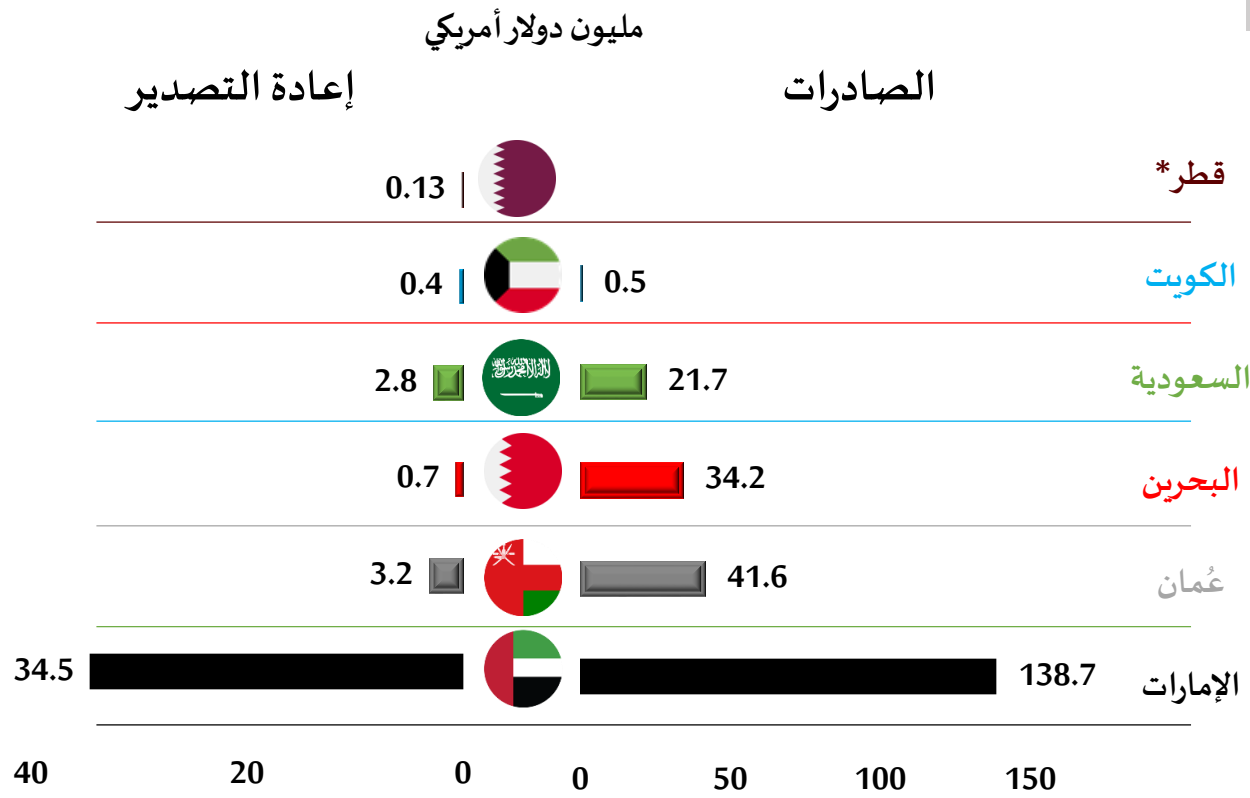
الصادرات البينية الزراعية بين دول مجلس التعاون، 2020م



بلغت قيمة إجمالي الصادرات البينية من المنتجات الزراعية بين دول مجلس التعاون حوالي 3.3 مليار دولار أمريكي في عام 2020م مقارنة بـ 2.1 مليار دولار أمريكي في عام 2016م وبنسبة نمو بلغت 54.3%.

شكل 17: إجمالي قيمة الصادرات البينية للأسماك في دول مجلس التعاون، 2020م

الصادرات البينية للأسماك بين دول مجلس التعاون، 2020م

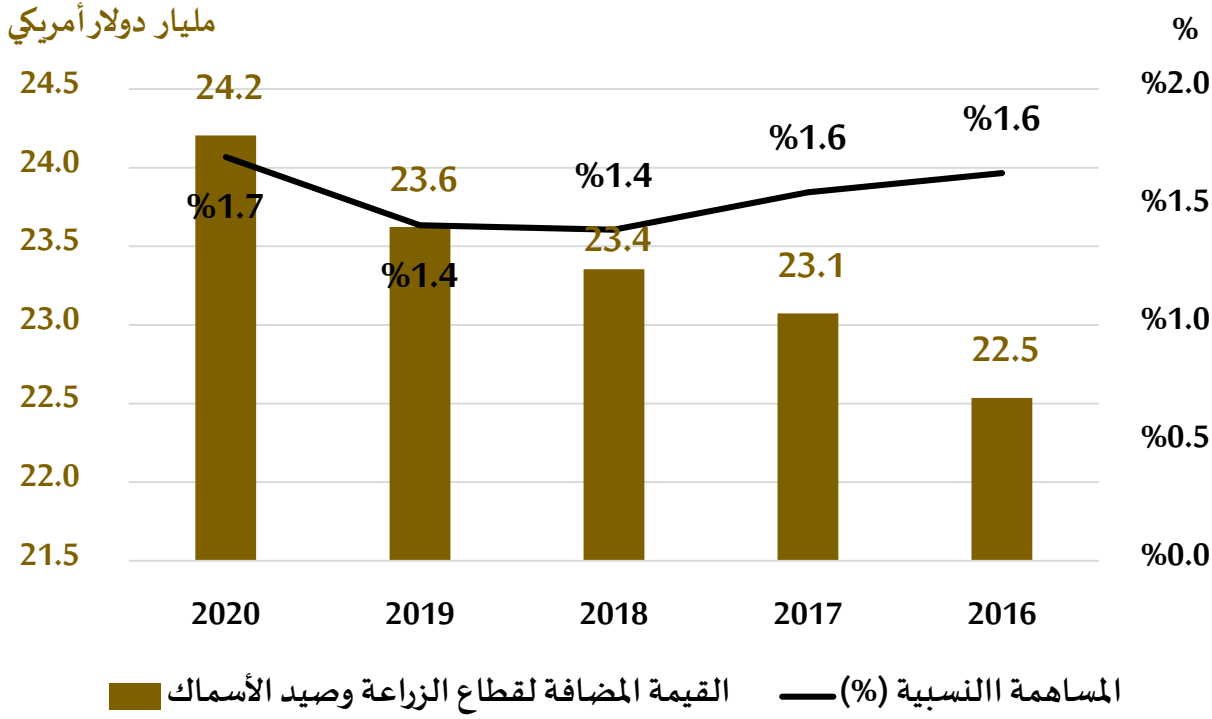


بلغت قيمة إجمالي الصادرات البينية للأسماك بين دول مجلس التعاون حوالي 278.3 مليون دولار أمريكي في عام 2020م مقارنة بـ 103.0 مليون دولار أمريكي في عام 2016م وبنسبة نمو بلغت 170.3%.



شكل 18: القيمة المضافة والمساهمة النسبية لقطاع الزراعة وصيد الأسماك في الناتج المحلي الإجمالي في مجلس التعاون، 2016 - 2020م

القيمة المضافة لقطاع الزراعة وصيد الأسماك في دول مجلس التعاون، 2020م

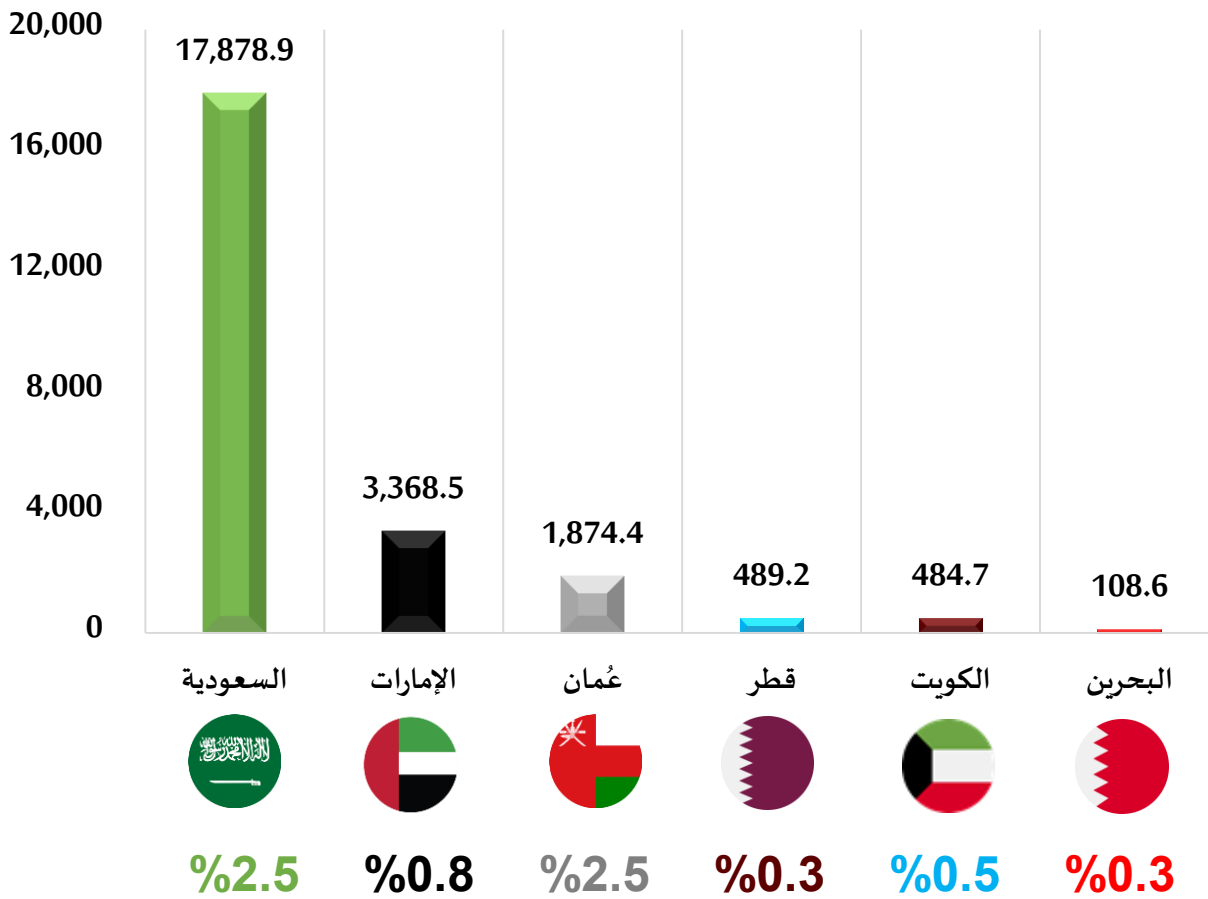


24.2
مليار دولار أمريكي



شكل 19: القيمة المضافة والمساهمة النسبية (%) لقطاع الزراعة وصيد الأسماك في الناتج المحلي الإجمالي في دول مجلس التعاون، 2020م

مليون دولار أمريكي



المساهمة النسبية (%) لقطاع الزراعة وصيد الأسماك في الناتج المحلي الإجمالي

بلغت مساهمة القطاع الزراعي وصيد الأسماك في الناتج المحلي الإجمالي في مجلس التعاون حوالي 24.2 مليار دولار أمريكي في عام 2020م مقارنة بـ 22.5 مليار دولار أمريكي في عام 2016م وبنسبة نمو بلغت 7.4%.

وتستحوذ المملكة العربية السعودية على النسبة الأعلى من مساهمة قطاع الزراعة وصيد الأسماك في الناتج المحلي الإجمالي في مجلس التعاون وذلك بحوالي 73.9%، تليها دولة الإمارات العربية المتحدة بحوالي 13.9%، وسلطنة عُمان بـ 7.7%، ودولة قطر بـ 2.0%، ودولة الكويت بـ 2.0%، ومملكة البحرين بـ 0.4%.



مصادر البيانات:

المركز الاتحادي للتنافسية والإحصاء، دولة الإمارات العربية المتحدة

<https://fcsc.gov.ae>



هيئة المعلومات والحكومة الإلكترونية، مملكة البحرين

<http://www.cio.gov.bh>



الهيئة العامة للإحصاء، المملكة العربية السعودية

<http://www.stats.gov.sa>



المركز الوطني للإحصاء والمعلومات، سلطنة عُمان

<http://www.ncsi.gov.om>



جهاز التخطيط والإحصاء، دولة قطر

<http://www.psa.gov.qa>



الإدارة المركزية للإحصاء، دولة الكويت




<http://www.csb.gov.kw>





المركز الإحصائي
للدول مجلس التعاون لدول الخليج العربية
GCC-STAT



   gccstat  gcc-stat

 www.gccstat.org