

ملخص إحصائي حول

التبادل التجاري السلعي بين دول مجلس التعاون لدول الخليج العربية والولايات المتحدة الأمريكية

بيانات عام 2017م



حقائق وأرقام: مؤشرات التبادل التجاري السلعي لدول مجلس التعاون والولايات المتحدة الأمريكية لعام 2017م

إجمالي حجم التبادل التجاري السلعي لدول مجلس التعاون مع أمريكا لعام 2017م، مقارنة بـ 85.8 مليار دولار أمريكي في العام 2016م وبنسبة انخفاض بلغت 3.0%.	83.2 مليار دولار أمريكي
قيمة العجز في الميزان التجاري السلعي لدول مجلس التعاون مع أمريكا لعام 2017م، مقابل عجز 25.6 مليار دولار أمريكي في العام 2016م، أي بنسبة انخفاض بلغت 35.9%.	16.4 مليار دولار أمريكي
نسبة حجم التبادل التجاري السلعي لدول مجلس التعاون مع أمريكا من إجمالي قيمة التجارة الخارجية لدول مجلس التعاون مع الأسواق العالمية خلال العام 2017م.	8.4% الأهمية النسبية
إجمالي قيمة الصادرات السلعية لدول مجلس التعاون إلى أمريكا لعام 2017م مقابل 30.1 مليار دولار أمريكي في العام 2016م، بنسبة ارتفاع قدرها 11.0%.	33.4 مليار دولار أمريكي
إجمالي الواردات السلعية لدول مجلس التعاون من أمريكا في العام 2017م مقابل 55.7 مليار دولار أمريكي خلال العام 2016م، بنسبة انخفاض قدرها 10.6%، ومثلت هذه الواردات السلعية بالنسبة إلى إجمالي الواردات السلعية لدول مجلس التعاون من الأسواق العالمية ما نسبته 11.1% خلال العام 2017م.	49.8 مليار دولار أمريكي
نسبة صادرات دول مجلس التعاون النفطية من إجمالي صادرات دول مجلس التعاون السلعية إلى أمريكا أي ما يقارب 22.3 مليار دولار أمريكي في العام 2017م، مقارنة بـ 21.4 مليار دولار أمريكي لعام 2016م، مسجلة ارتفاعاً ما نسبته 4.2%.	66.7%
نسبة الصادرات السلعية وطنية المنشأ غير النفطية من دول مجلس التعاون إلى أمريكا من إجمالي صادرات دول مجلس التعاون السلعية، والتي تبلغ ما يقارب 5.0 مليار دولار أمريكي في العام 2017م، مقارنة بـ 4.3 مليار دولار أمريكي لعام 2016م، وبهذه القيمة تكون قيمة الصادرات السلعية وطنية المنشأ غير النفطية قد ارتفعت بنسبة مقدارها 16.3% خلال نفس فترة المقارنة.	14.9%

<p>تصدرت قائمة أكثر السلع استيراداً من أمريكا لتستأثر ما نسبته 28.5% من إجمالي الواردات السلعية لدول مجلس التعاون من أمريكا في العام 2017م، تليها الطائرات وأجزاؤها بنسبة 18.5%، ومن ثم السيارات والعربات حيث ساهمت ما نسبته 11.9%.</p>	<p>الآلات والأجهزة الآلية</p>
<p>شهدت ارتفاعاً خلال العام 2017م مقارنة مع العام 2016م، أهمها السيارات والعربات (بارتفاع نسبتها 148.3%)، وقطع غيار الطائرات وأجزاؤها (ارتفاع نسبته 133.6%)، والآلات والأجهزة الآلية (ارتفاع بمعدل 96.6%).</p>	<p>عدد من بنود الصادرات الخليجية إلى أمريكا</p>
<p>جاءت بالمرتبة الأولى كأهم شريك تجاري من دول مجلس التعاون بالنسبة لحجم التبادل التجاري السلعي مع أمريكا في العام 2017م، بنسبة 41.8% من إجمالي حجم التبادل التجاري السلعي لدول مجلس التعاون مع أمريكا.</p>	<p>السعودية</p>
<p>أكبر شريك تجاري اقتصادي من دول مجلس التعاون بالنسبة لإجمالي الواردات السلعية من أمريكا في العام 2017م، بنسبة 46.5% من إجمالي حجم الواردات السلعية لدول مجلس التعاون من أمريكا.</p>	<p>الإمارات</p>



يهدف هذا الموجز الإحصائي لتقديم ملخص حول اتجاهات ومؤشرات التبادل التجاري السلعي بين دول مجلس التعاون والولايات المتحدة الأمريكية ومعرفة أهم السلع المصدرة والمستوردة، بهدف خدمة متخذي القرارات وراسمي السياسات الاقتصادية والتجارية والجهات المعنية لاتخاذ الإجراءات المناسبة لتطوير التبادل التجاري السلعي مع أمريكا.

القسم الأول: العلاقات الاقتصادية لمجلس التعاون والولايات المتحدة الأمريكية⁽¹⁾

1986م

فوض المجلس الأعلى لمجلس التعاون في دورته (7) المجلس الوزاري باعتماد أهداف وسياسات التعاون مع الدول والمجموعات نيابة عن الدول الأعضاء



2000م

1984م

أقر المجلس الوزاري لمجلس التعاون في دورته (11) مبدأ الدخول في مفاوضات مباشرة بين دول مجلس التعاون كمجموعة وبين الدول والمجموعات الاقتصادية الدولية

وافق المجلس الأعلى لمجلس التعاون في دورته (21) على الاستراتيجية طويلة المدى لعلاقات ومفاوضات دول مجلس التعاون مع الدول والتكتلات الإقليمية والمنظمات الدولية

..... تأسيس منتدى التعاون الاستراتيجي بين مجلس التعاون والولايات المتحدة الأمريكية.

2012م

..... التوقيع على الاتفاقية الإطارية للتعاون التجاري والاقتصادي والاستثماري والفني بين مجلس التعاون والولايات المتحدة الأمريكية.

..... عُقد المنتدى الحوار الخليجي الأمريكي للتجارة والاستثمار، والذي نوقش خلاله مواضيع

تعزيز التبادل التجاري والتعاون الخليجي والأمريكي في إطار منظمة التجارة العالمية

..... عُقد منتدى الحوار الخليجي الأمريكي للتجارة والاستثمار الثاني في واشنطن.

المصدر:
1. الأمانة العامة لدول مجلس التعاون لدول الخليج العربية، المسيرة والإنجاز، 2016م
<http://www.gcc-sg.org/ar-sa/Pages/default.aspx>

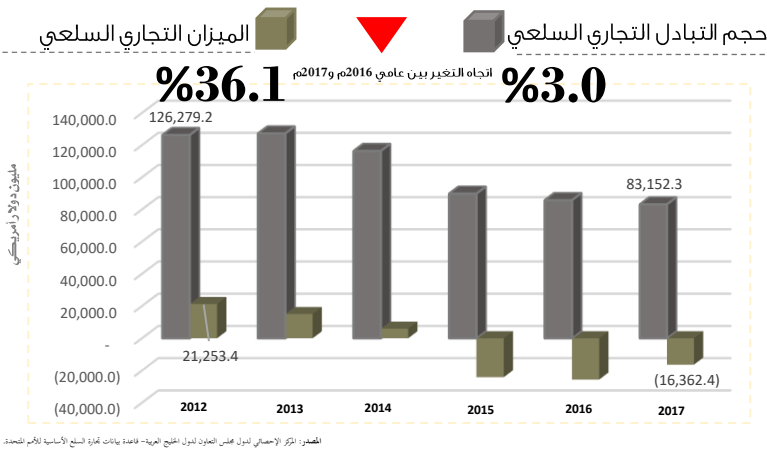
القسم الثاني: مؤشرات التبادل التجاري السلعي بين مجلس التعاون والولايات المتحدة الأمريكية

3.1 الميزان وحجم التبادل التجاري السلعي

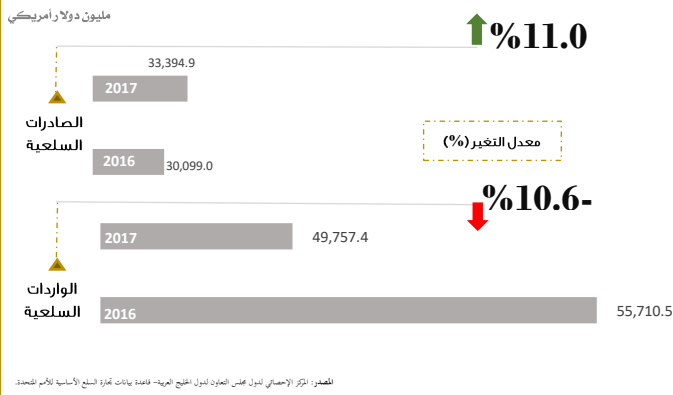
شكل 1: الأهمية النسبية (%) لحجم التبادل التجاري السلعي بين مجلس التعاون مع أمريكا من إجمالي التبادل التجاري الخليجي في الأسواق العالمية بين عامي 2016م و 2017م



شكل 2: قيمة ومعدل نمو الميزان وحجم التبادل التجاري السلعي بين مجلس التعاون وأمريكا خلال الفترة 2012-2017م



شكل 3: قيمة ومعدل نمو إجمالي الصادرات والواردات السلعية لمجلس التعاون مع أمريكا بين عامي 2016م و 2017م



تظهر البيانات من الشكل 3 ارتفاعاً في الاتجاه العام لصادرات دول مجلس التعاون السلعية إلى أمريكا بنسبة 11.0% نهاية عام 2017م مقارنة مع العام 2016م، حيث بلغت قيمة إجمالي الصادرات السلعية لمجلس التعاون إلى أمريكا ما يقارب نحو 33.4 مليار دولار أمريكي في نهاية العام 2017م مقارنة بقيمة 30.1 مليار دولار أمريكي في العام 2016م، وشكلت إجمالي الصادرات السلعية لمجلس التعاون إلى أمريكا ما نسبته 6.2% من إجمالي الصادرات السلعية لدول مجلس التعاون إلى الأسواق العالمية لعام 2017م.

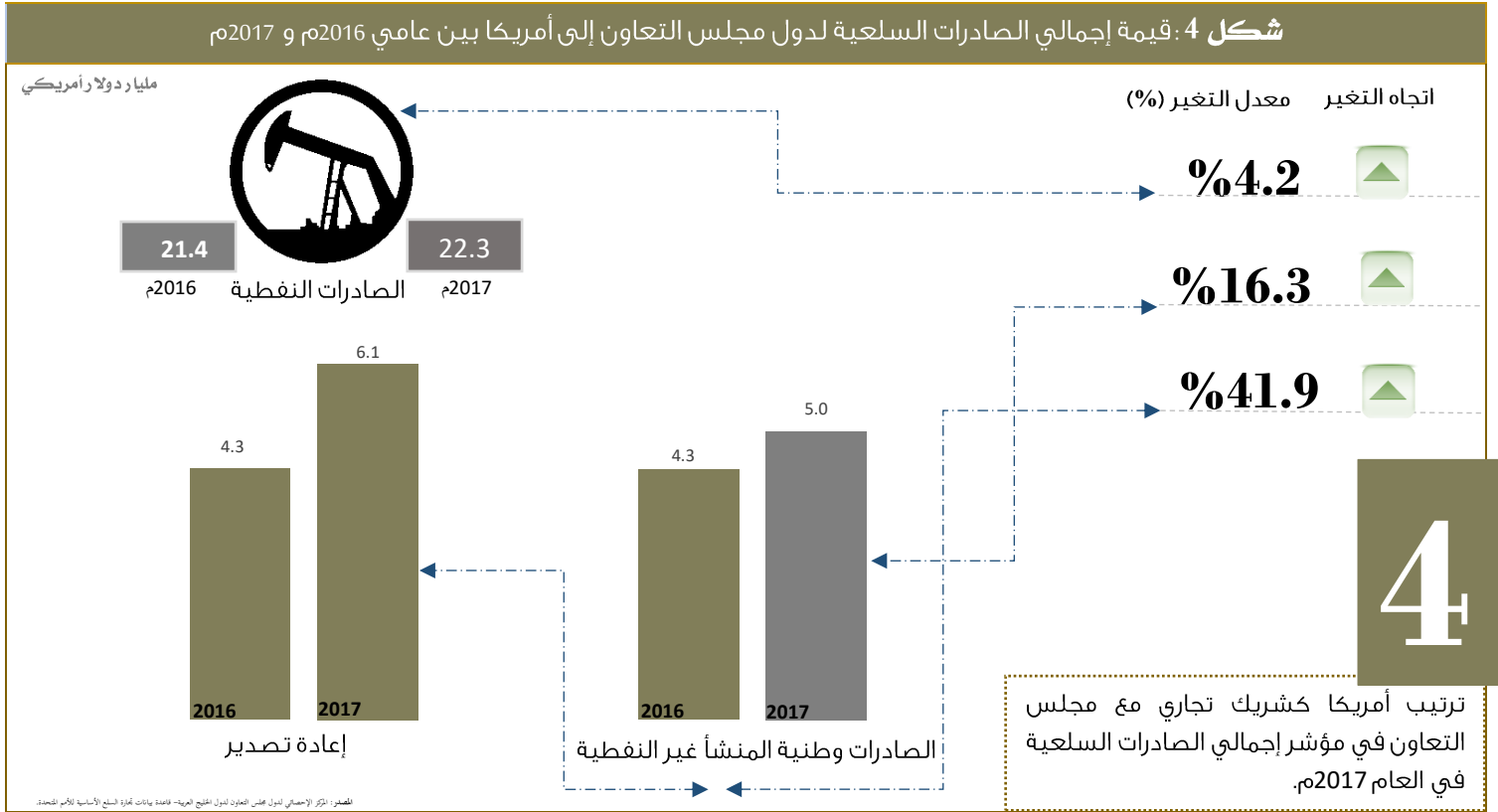
كما بلغت قيمة الواردات السلعية لمجلس التعاون من أمريكا نحو 49.8 مليار دولار أمريكي في العام 2017م مقارنة بـ 55.7 مليار دولار أمريكي في العام 2016م، وبنسبة انخفاض 10.6%، وشكلت الواردات السلعية لمجلس التعاون من أمريكا ما نسبته 11.1% من إجمالي الواردات السلعية لدول مجلس التعاون من الأسواق العالمية لعام 2017م.

3.2 مؤشرات الانفتاح التجاري السلعي

➤ على مستوى الأهمية النسبية للتبادل التجاري المشترك: تشير الإحصاءات الرسمية إلى انخفاض الأهمية النسبية لحجم التبادل التجاري السلعي لمجلس التعاون مع أمريكا في العام 2017م، مقارنة مع العام 2016م، حيث شكلت التجارة الخارجية لمجلس التعاون مع أمريكا ما نسبته 8.4% من إجمالي قيمة التجارة الخارجية السلعية لمجلس التعاون في الأسواق العالمية في العام 2017م.

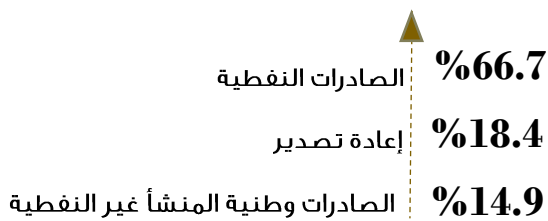
➤ على مستوى قيم التبادل التجاري السلعي: بلغت قيمة حجم التبادل التجاري السلعي لمجلس التعاون مع أمريكا نحو 83.2 مليار دولار أمريكي، مسجلة تراجعاً بنسبة تصل إلى 3.0% في نهاية العام 2017م مقارنة بمستوى حجم التبادل التجاري السلعي في نهاية العام 2012م.

➤ على مستوى الميزان التجاري بين الطرفين: في عامي 2017م و2016م انخفض العجز في الميزان التجاري السلعي لمجلس التعاون مع أمريكا، حيث بلغت قيمة العجز في الميزان التجاري السلعي بين مجلس التعاون وأمريكا نحو 16.4 مليار دولار أمريكي في العام 2017م مقارنة بـ 25.6 مليار دولار أمريكي في العام 2016م، وبنسبة انخفاض قدرها 36.1%.



- بلغت قيمة الصادرات السلعية النفطية الوطنية من مجلس التعاون إلى أمريكا ما يقارب 22.3 مليار دولار أمريكي في العام 2017م، مقارنةً بـ 21.4 مليار دولار أمريكي لعام 2016م، مسجلةً ارتفاعاً وصل إلى 4.2%.
- ومن جانب آخر بلغت قيمة الصادرات السلعية وطنية المنشأ غير النفطية الوطنية من مجلس التعاون إلى أمريكا ما يقارب 5.0 مليار دولار أمريكي في العام 2017م، مقارنةً بـ 4.3 مليار دولار أمريكي لعام 2016م، مسجلةً ارتفاعاً بما نسبته 16.3%.
- في حين بلغت قيمة السلع المعاد تصديرها من مجلس التعاون إلى أمريكا نحو 6.1 مليار دولار أمريكي في العام 2017م مقارنةً بـ 4.3 مليار دولار أمريكي لعام 2017م، وبهذه القيمة تكون قيمة السلع المعاد تصديرها قد ارتفعت بنسبة مقدارها 41.9%.

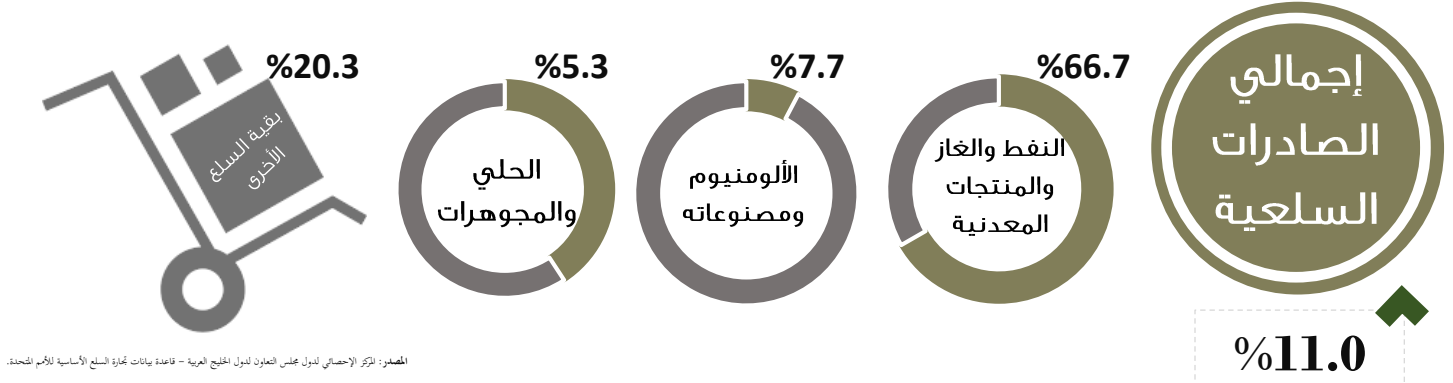
شكل 5: الأهمية النسبية (%) لمكونات الهيكل النوعي لإجمالي الصادرات السلعية لمجلس التعاون إلى أمريكا لعام 2017م



4. التركيب السلعي لإجمالي الصادرات والواردات السلعية

4.1 إجمالي الصادرات السلعية

شكل 6 : التوزيع النسبي (%) للتركيب السلعي لإجمالي الصادرات السلعية لمجلس التعاون إلى أمريكا لعام 2017م



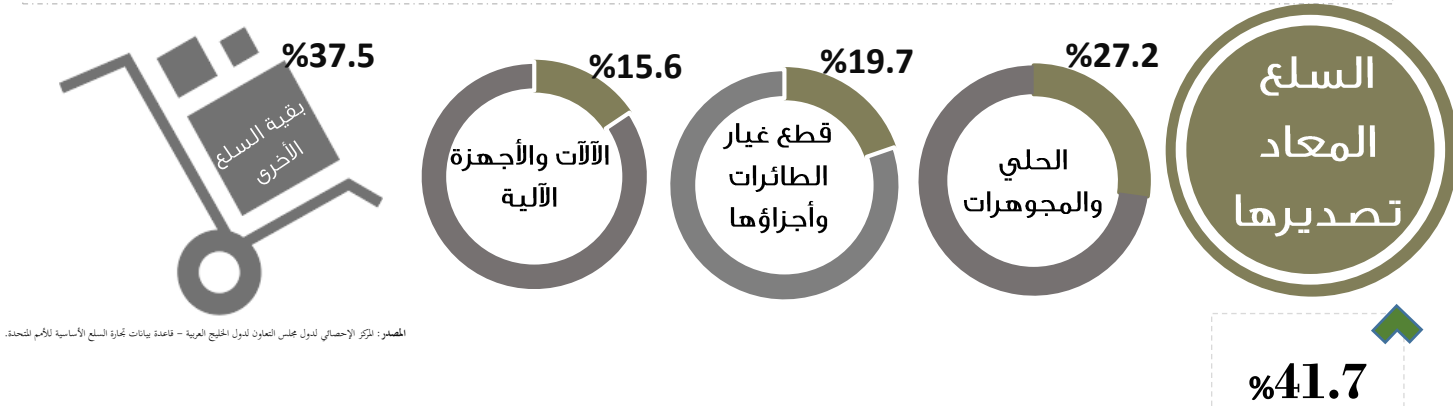
المصدر: المركز الإحصائي لدول مجلس التعاون لدول الخليج العربية - قاعدة بيانات تجارة السلع الأساسية للأمم المتحدة.

معدل التغير السنوي لإجمالي الصادرات السلعية لدول مجلس التعاون إلى أمريكا في العام 2017م مقارنة مع العام 2016م.

تركزت إجمالي الصادرات السلعية لمجلس التعاون إلى أمريكا خلال العام 2017م بنسبة 79.7% في ثلاث سلع جاءت في مقدمتها النفط والغاز والمنتجات المعدنية لتستحوذ منفردة على 66.7% من إجمالي الصادرات السلعية لمجلس التعاون إلى أمريكا، والتي تصل نسبتها نحو ثلثي الصادرات السلعية لمجلس التعاون إلى أمريكا، تليها الألومنيوم ومصنوعاته بنسبة 7.7%، ومن ثم الحلي والمجوهرات ما نسبته 5.3%.

4.2 السلع المعاد تصديرها


شكل 7 : التوزيع النسبي (%) للتركيب السلعي المعاد تصديرها لمجلس التعاون إلى أمريكا لعام 2017م



المصدر: المركز الإحصائي لدول مجلس التعاون لدول الخليج العربية - قاعدة بيانات تجارة السلع الأساسية للأمم المتحدة.

معدل التغير السنوي للسلع المعاد تصديرها لمجلس التعاون إلى أمريكا في العام 2017م مقارنة مع العام 2016م.

شكل 8 : التوزيع النسبي (%) للتركيب السلعي للواردات لمجلس التعاون من أمريكا لعام 2017م

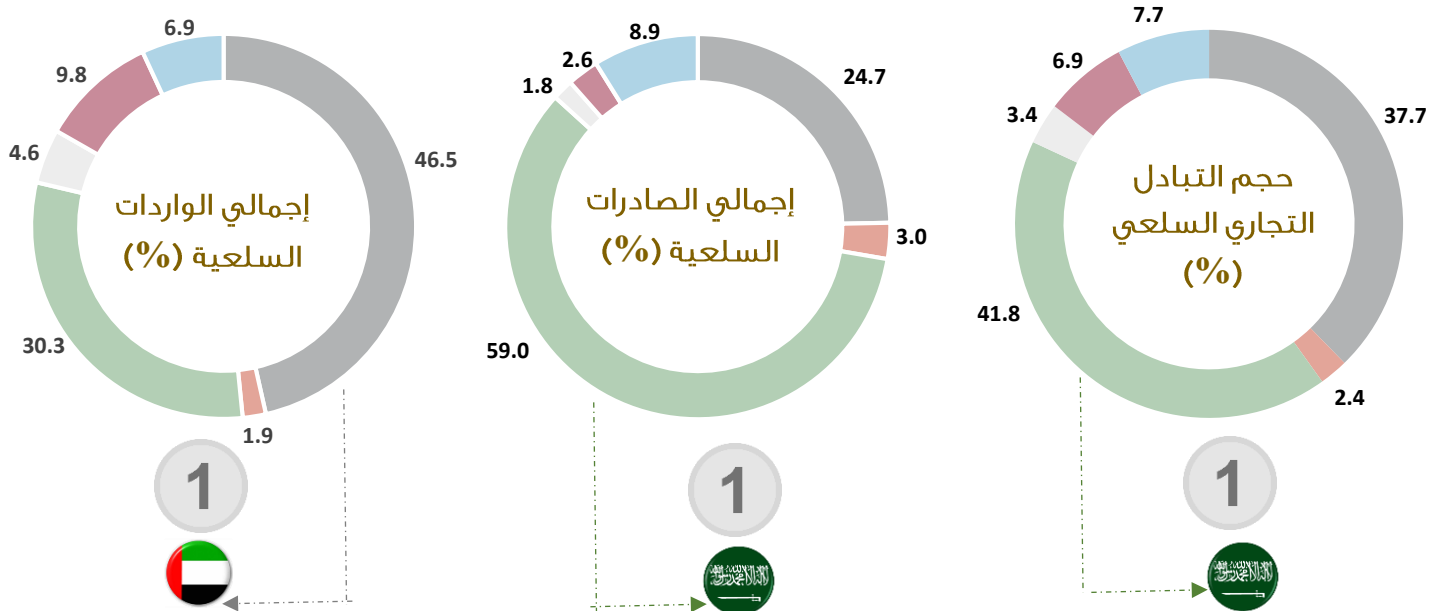


المصدر: المركز الإحصائي لدول مجلس التعاون لدول الخليج العربية.

معدل التغير السنوي للواردات السلعية لمجلس التعاون من أمريكا في العام 2017م مقارنة مع العام 2016م.

تشير الإحصاءات الرسمية إلى أن حركة الواردات السلعية لمجلس التعاون من أمريكا خلال العام 2017م، تركزت في ثلاث من السلع بنسبة 58.6% في مقدمتها الآلات والأجهزة الآلية لتستأثر ما نسبته 28.5% من إجمالي الواردات السلعية لمجلس التعاون من أمريكا، تليها قطع غيار الطائرات وأجزائها بنسبة 18.5%، ومن ثم السيارات والعربات حيث ساهمت ما نسبته 11.9%.

5. التوزيع النسبي (%) لدول مجلس التعاون كشريك تجاري مع أمريكا، 2017م



1 الأعلى خليجياً