

الناتج المحلي الإجمالي في مجلس التعاون للمربع الأول 2020م

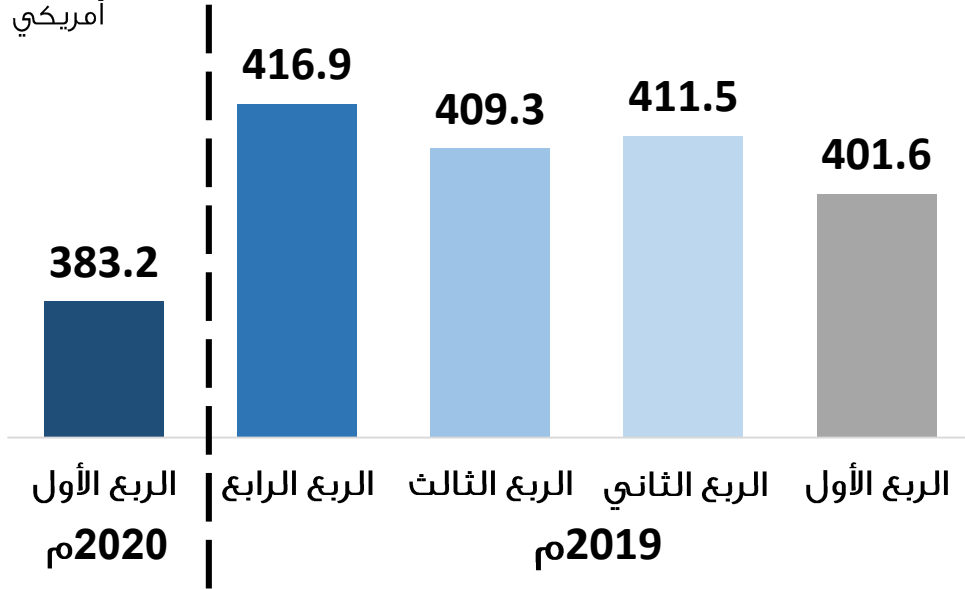
2020

تقرير ربع سنوي
سبتمبر 2020م

الناتج المحلي الإجمالي بالأسعار الجارية لمجلس التعاون - الربع الأول 2020م

الشكل 1: الناتج المحلي الإجمالي بالأسعار الجارية لمجلس التعاون

مليار دولار
أمريكي



الناتج المحلي الإجمالي
للربع الأول 2020م

383
مليار
دولار أمريكي

75%

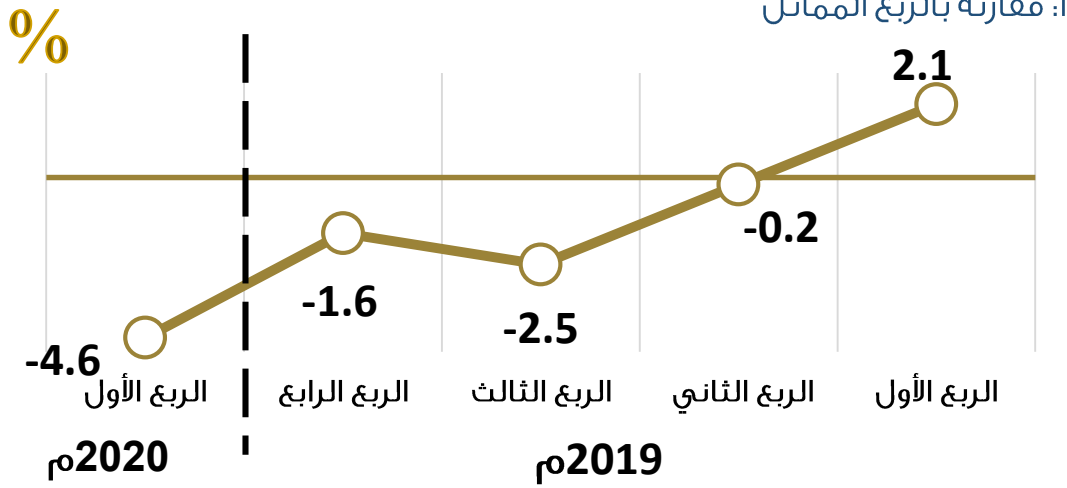
قطاع غير نفطي

25%

قطاع
نفطي*

*يشمل استخراج النفط والغاز والخدمات ذات الصلة

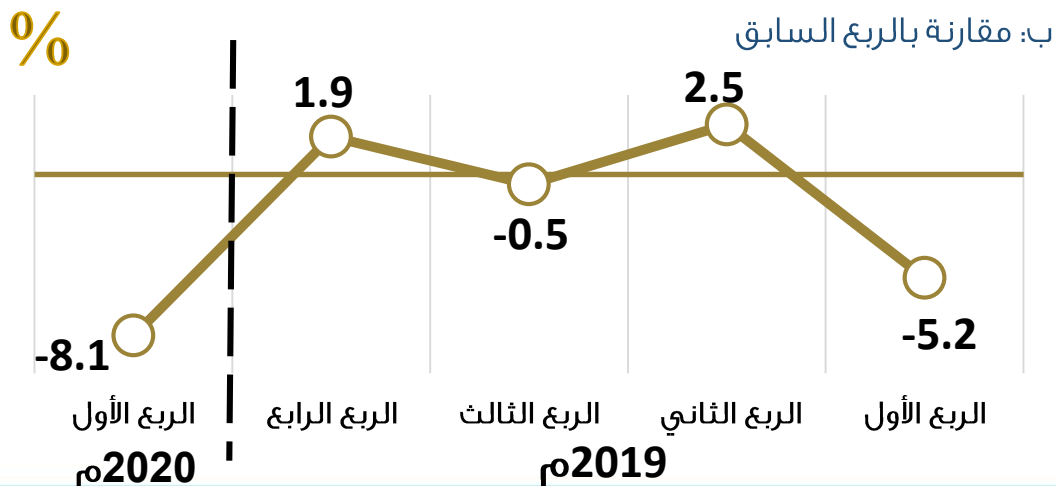
الشكل 2: معدل النمو الربع سنوي للناتج المحلي الإجمالي لمجلس التعاون



معدلات النمو (%)

-4.6%

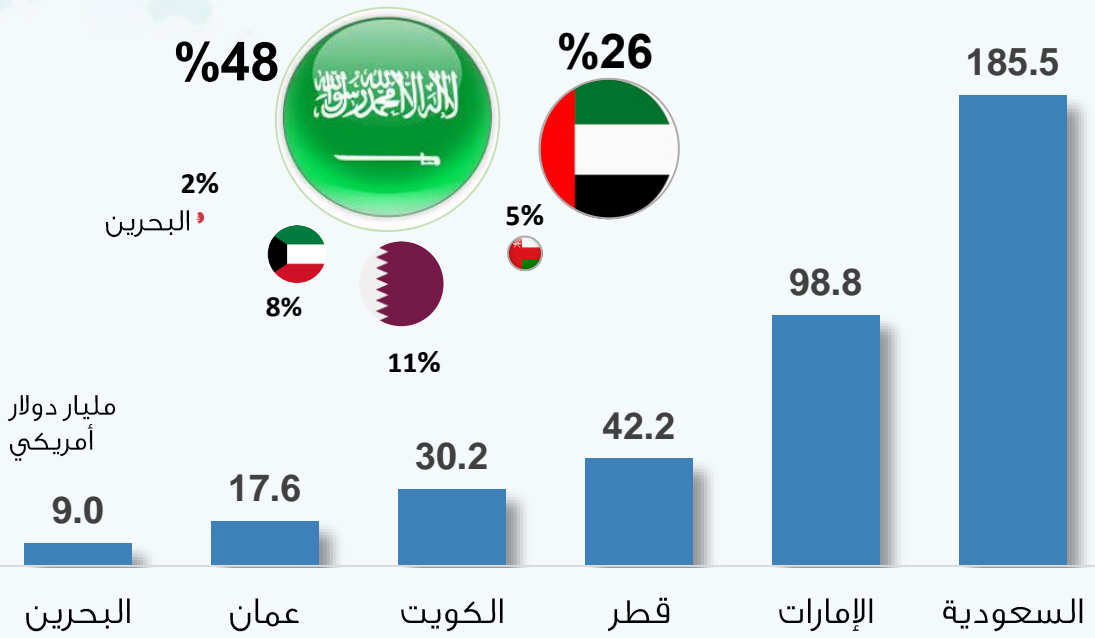
مقارنة بالربع الأول
2019م



-8.1%

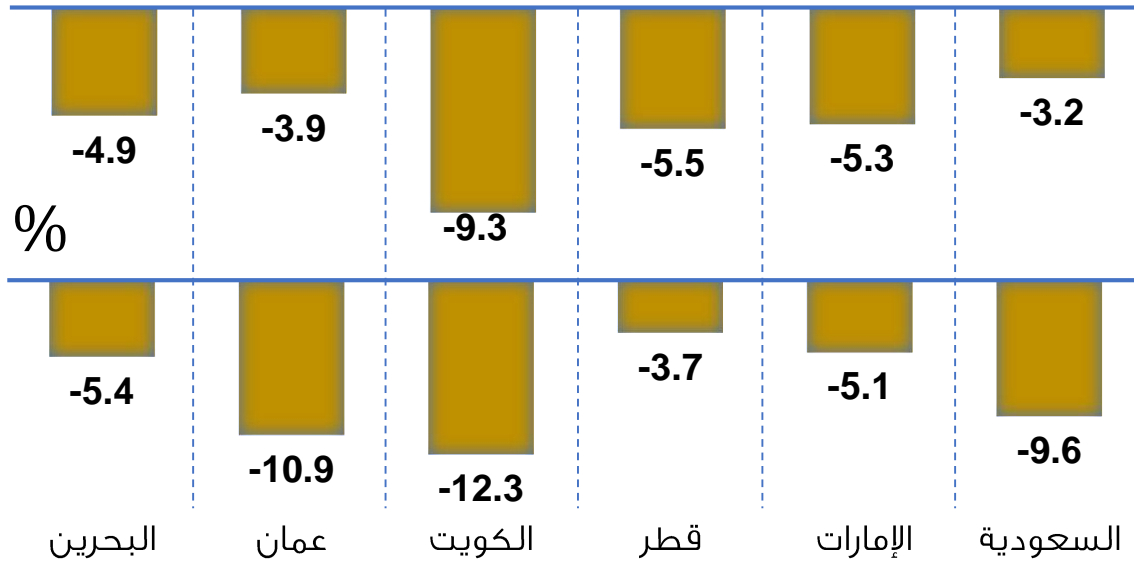
مقارنة بالربع الرابع
2019م

الناتج المحلي الإجمالي بالأسعار الجارية لدول مجلس التعاون – الربع الأول 2020م



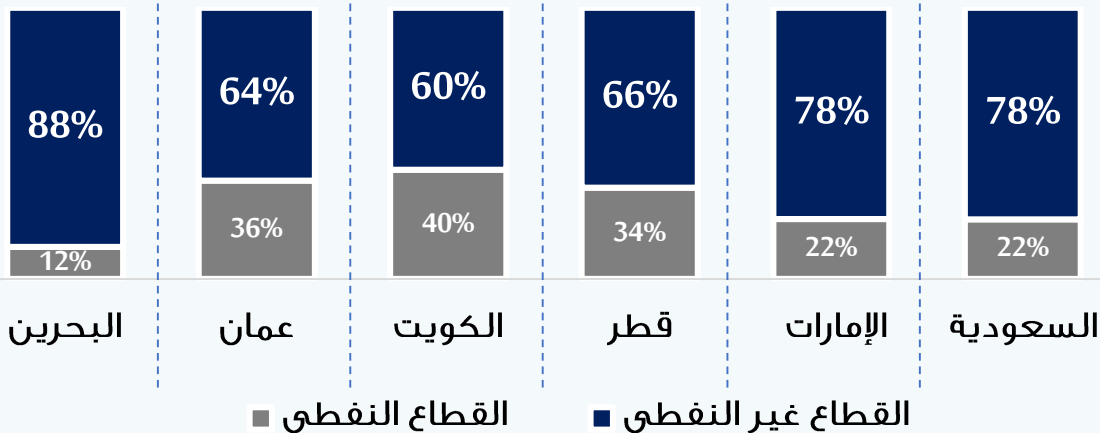
الشكل 3: الناتج المحلي الإجمالي بالأسعار الجارية لدول مجلس التعاون للربع الأول 2020م

الشكل 4: معدل النمو الربع سنوي للناتج المحلي الإجمالي لدول مجلس التعاون



أ: مقارنة بالربع الأول 2019م

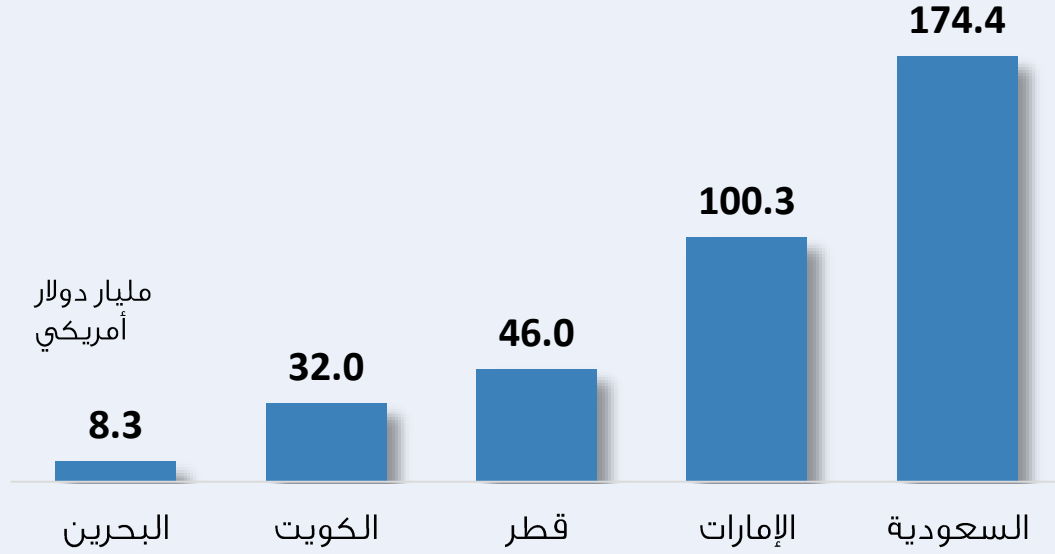
ب: مقارنة بالربع الرابع 2019م



الشكل 5: مساهمة القطاعين النفطي و غير النفطي في الناتج المحلي للربع الأول 2020م (%)

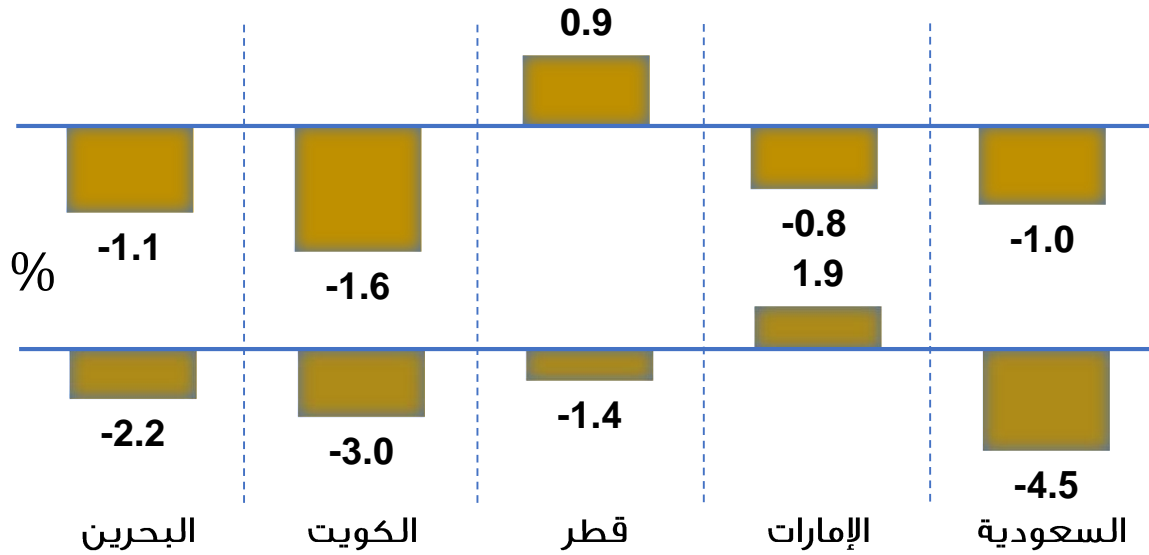
القطاع النفطي ■ القطاع غير النفطي ■

الناتج المحلي الإجمالي بالأسعار الثابتة لدول مجلس التعاون – الربع الأول 2020م*



الشكل 6: الناتج المحلي الإجمالي بالأسعار الثابتة لدول مجلس التعاون للربع الأول 2020م

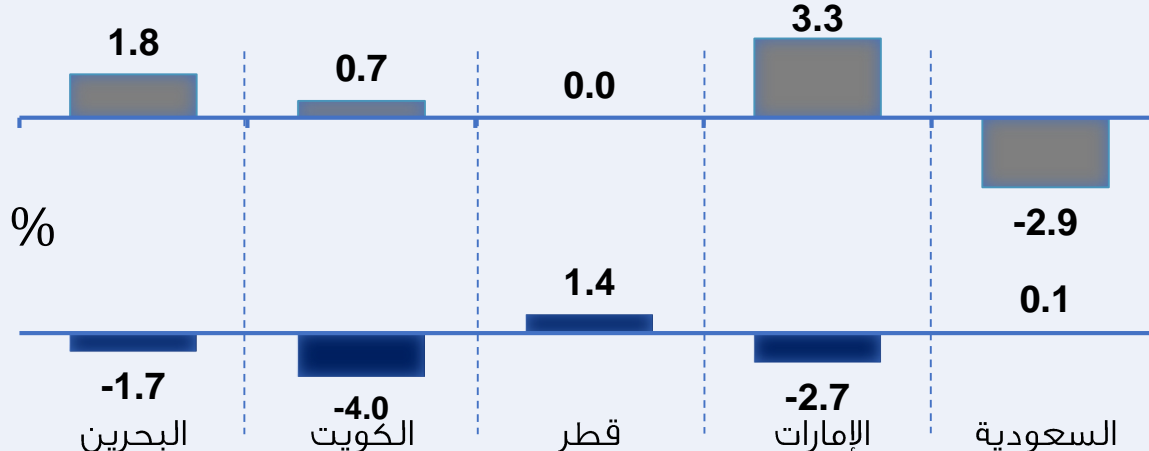
الشكل 7: معدل النمو الربع سنوي للناتج المحلي الإجمالي لدول مجلس التعاون



أ: مقارنة بالربع الأول 2019م

ب: مقارنة بالربع الرابع 2019م

الشكل 8: معدل النمو الربع سنوي للقطاعين النفطي و غير النفطي لدول مجلس التعاون



مقارنة بالربع الأول 2019م

أ: معدل النمو للقطاع النفطي

ب: معدل النمو للقطاع غير النفطي



2020