



المركز الإحصائي
لدول مجلس التعاون لدول الخليج العربية
GCC-STAT



مؤشرات التنمية

لدول مجلس التعاون لدول الخليج العربية

في عيون المجتمع الإقليمي والدولي



العدد 3- مارس 2018م

يوم الإحصاء الخليجي

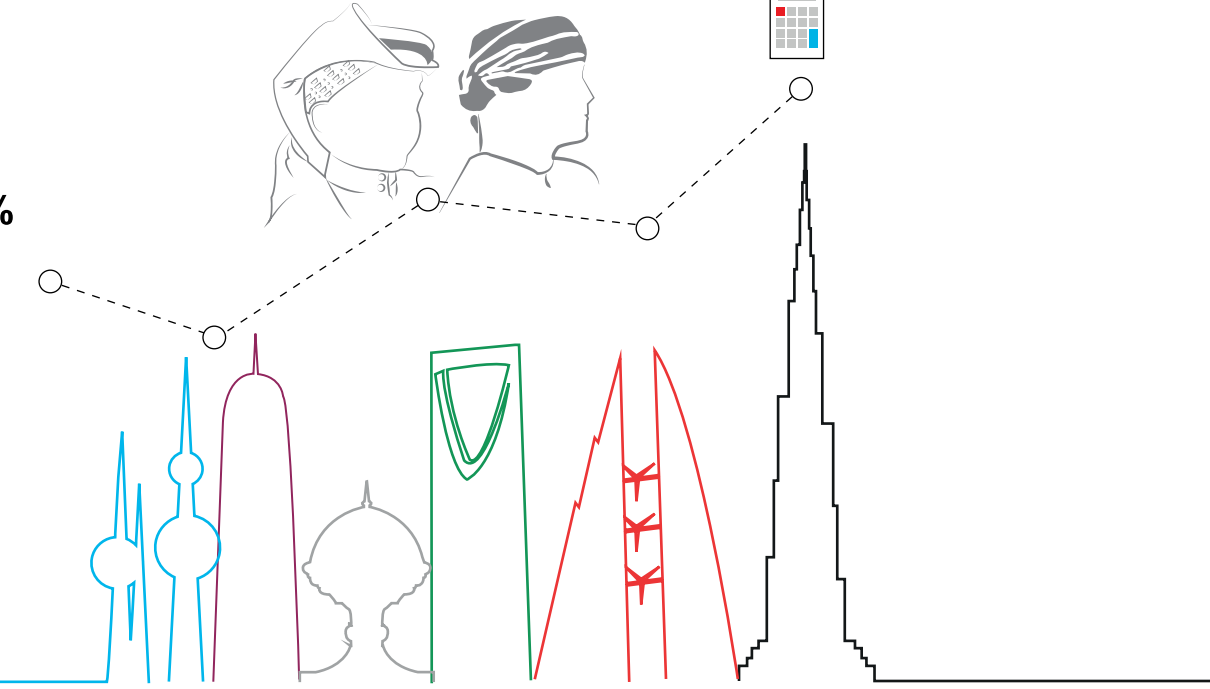
24 ديسمبر

سياسة المركز في النشر الإحصائي



2001م | أقر المجلس الأعلى لمجلس التعاون في دورته (22) إجراء تعداد للسكان والمساكن والمنشآت مشترك لدول مجلس التعاون

2010م | اعتمد المجلس الأعلى لمجلس التعاون في دورته (31) الإطار العام للاستراتيجية الإحصائية الموحدة



المحتويات

كلمة المدير العام

06

الفصل الأول: مؤشرات التقدم المحرز في تعزيز مسيرة العمل الخليجي المشترك

| | | |
|----|-----|-------------------------------|
| 10 | 1.1 | دولة الإمارات العربية المتحدة |
| 12 | 1.2 | مملكة البحرين |
| 13 | 1.3 | المملكة العربية السعودية |
| 14 | 1.4 | سلطنة عُمان |
| 15 | 1.5 | دولة قطر |
| 16 | 1.6 | دولة الكويت |
| 17 | 1.7 | مجلس التعاون |



الفصل الثاني: مؤشرات التقدم المحرز في مجال التكامل الاجتماعي

| | | |
|----|-----|-------------------|
| 20 | 2.1 | التنمية المستدامة |
| 22 | 2.2 | الرعاية الصحية |
| 24 | 2.3 | الأسرة |
| 26 | 2.4 | الشباب |
| 27 | 2.5 | الرياضة |
| 28 | 2.6 | الإسكان والعمران |


الفصل الثالث: مؤشرات التقدم المحرز في مجال التكامل الاقتصادي

| | | |
|----|-----|--------------------------------|
| 32 | 3.1 | التنوع الاقتصادي |
| 34 | 3.2 | تنمية المال العام |
| 36 | 3.3 | التبادل التجاري السلعي |
| 38 | 3.4 | الصناعة التحويلية |
| 40 | 3.5 | قطاع الخدمات اللوجستية |
| 42 | 3.6 | الاتصالات وتكنولوجيا المعلومات |
| 44 | 3.7 | الابتكار والبحث العلمي |

الفصل الرابع: مؤشرات التقدم المحرز في مجال القطاعات المتخصصة

| | | |
|----|-----|-------------------|
| 48 | 4.1 | السياحة |
| 50 | 4.2 | الطاقة الكهربائية |
| 52 | 4.3 | التنمية المائية |

كلمة المدير العام



تأسس المركز الإحصائي لدول مجلس التعاون لدول الخليج العربية في العام 2013م

مقره مسقط - سلطنة عُمان



صابر بن سعيد الحربي

مدير عام المركز الإحصائي لدول مجلس التعاون لدول الخليج العربية

يولي أصحاب الجلالة والسمو قادة دول مجلس التعاون لدول الخليج العربية- حفظهم الله ورعاهم- اهتمامات وأولويات كبيرة في تحقيق التكامل التنموي الخليجي المشترك، وتحقيق المصالح المشتركة لمواطني دول مجلس التعاون، مما يسهم في تعزيز المواطنة الخليجية، وإعلاء مكانة مجلس التعاون وتعزيز دوره الإقليمي والعالمي، والارتقاء بأداء أجهزته لتحقيق جميع الأهداف المرجوة، ودفع عجلة العمل الخليجي المشترك في مجال التخطيط والتنمية.

وفي سبيل تحقيق تلك الرؤى يقوم المركز الإحصائي لدول مجلس التعاون لدول الخليج العربية دور بارز في المجتمع الإحصائي الإقليمي والدولي، ويؤكد التزامه دوماً بأن تحظى السياسات المستندة إلى البيانات والمعلومات الإحصائية بالاهتمام الذي تستحقه في رسم السياسات العامة ودعم صناعة القرار التنموي الخليجي، بالإضافة إلى رصد أداء دول مجلس التعاون والعمل على الارتقاء بأدائها في التقارير العالمية من خلال توحيد وتنسيق العمل الإحصائي والممارسات المثلى بين دول مجلس التعاون من خلال الخطة الاستراتيجية الإحصائية للفترة 2015م - 2020م، والتي تدعم المشاريع والمبادرات التي تخدم الجوانب المشتركة من حيث رصد وتوفير البيانات والمؤشرات التنموية التنافسية العالمية والتوجه العالمي نحو مؤشرات القطاعات المهمة كالتعليم والصحة والطاقة وغيرها من المؤشرات التنافسية التي تخدم المبادرات والأنشطة بما يتوافق مع توجهات حكومات دول مجلس التعاون في سعيها لتحقيق المزيد من الإزدهار والرخاء لشعوب دول مجلس التعاون.

وتعرض هذه النشرة أبرز المؤشرات الإحصائية والمعلوماتية المتعلقة بالسياسات والاستراتيجيات لدول مجلس التعاون التي تدعم مسيرة العمل الخليجي المشترك في سبيل تحقيق التنمية الشاملة، وتنقسم النشرة إلى مواضيع تنموية في مختلف القطاعات الاقتصادية والاجتماعية والبيئية والسياحية وغيرها.

ويسر المركز الإحصائي لدول مجلس التعاون لدول الخليج العربية أن يتقدم بخالص الشكر ووافر الامتنان لكل من ساهم في إعداد وإصدار هذه النشرة، مؤكداً ترحيبه المستمر بأية ملاحظات أو مقترحات لتحسينها مستقبلاً.

الفصل الأول

مؤشرات التقدم المحرز في تعزيز مسيرة العمل الخليجي المشترك

| | | |
|----|-----|-------------------------------|
| 10 | 1.1 | دولة الإمارات العربية المتحدة |
| 12 | 1.2 | مملكة البحرين |
| 13 | 1.3 | المملكة العربية السعودية |
| 14 | 1.4 | سلطنة عُمان |
| 15 | 1.5 | دولة قطر |
| 16 | 1.6 | دولة الكويت |
| 17 | 1.7 | مجلس التعاون |



1.1 دولة الإمارات العربية المتحدة

المزايا التنافسية العالمية

1 عالمياً | في مؤشر كفاءة الإنفاق الحكومي لعام 2017م.

1 عربياً | في مؤشر الابتكار العالمي لعام 2017م.

1 عربياً | في مؤشر سهولة ممارسة الأعمال لعام 2018م.

1 عربياً | في مؤشر تنافسية السفر والسياحة لعام 2017م.

1 عربياً | في مؤشر التنافسية العالمية لعام 2017م-2018م.

1 الشرق الأوسط وشمال أفريقيا | في مؤشر التنافسية الرقمية العالمية لعام 2017م.

المؤشرات الوطنية لدولة الإمارات العربية المتحدة لعام 2016م



1.2 مملكة البحرين

المزايا التنافسية العالمية

1 عالمياً | في مؤشر انتشار النطاق العريض المتنقل لعام 2017م.

1 عالمياً | في مؤشر أسرع معدل نمو لمشاركة المرأة في النشاط الاقتصادي لعام 2015م.

1 عربياً | في مؤشر تنمية تكنولوجيا المعلومات والاتصالات لعام 2017م.

1 عربياً | في مؤشر عدد المصارف الإسلامية المدرجة ضمن قائمة أكبر 60 مصرف إسلامي لعام 2017م.

1 عربياً | في مؤشر جاهزية الحكومة الإلكترونية لعام 2016م.

1 الشرق الأوسط | في مؤشر رأس المال البشري لعام 2016م.

المؤشرات الوطنية لمملكة البحرين لعام 2016م



لا تعتبر الخريطة مرجحاً للحدود السياسية ولا تمثل الحجم الحقيقي لمساحة الدولة، واستخدمت لغرض التصميم

لا تعتبر الخريطة مرجحاً للحدود السياسية ولا تمثل الحجم الحقيقي لمساحة الدولة، واستخدمت لغرض التصميم

1.3 المملكة العربية السعودية

المزايا التنافسية العالمية

- 1 عالمياً | في مؤشر مجال شمولية بيانات السفر والسياحة لعام 2017م.
- 1 عربياً | في مؤشر أفضل الجامعات التعليمية العالمية لعام 2018م.
- 1 عربياً | في مؤشر انخفاض الدين العام لعام 2017م.
- 1 عربياً | في مؤشر احتياطي الذهب لعام 2017م.
- 1 عربياً | في مؤشر قائمة أفضل شركات الطاقة الكهربائية العالمية في القيمة السوقية لعام 2017م.
- 1 خليجياً | في مؤشر حماية حقوق الملكية الفكرية العالمي لعام 2017م.

المؤشرات الوطنية للمملكة العربية السعودية لعام 2016م

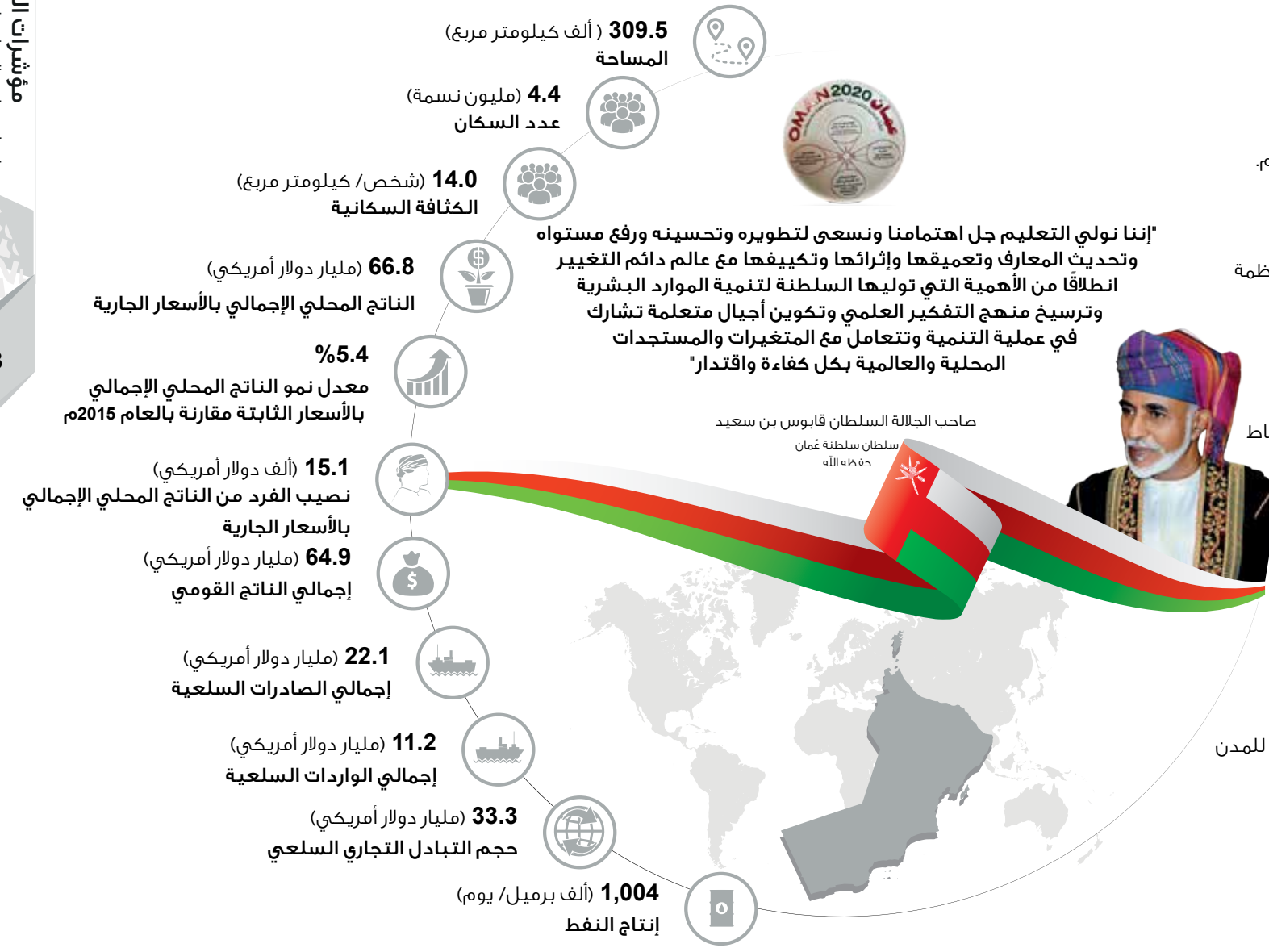


1.4 سلطنة عُمان

المزايا التنافسية العالمية

- 1 عالمياً | في مؤشر انخفاض التضخم السنوي لعام 2017م-2018م.
- 1 عربياً | في مؤشر ندرة الجريمة المنظمة لعام 2017م-2018م.
- 1 عربياً | في مؤشر سهولة بدء النشاط التجاري لعام 2017م.
- 1 عربياً | في مؤشر الأمن السيبراني لعام 2017م.
- 1 عربياً | في مؤشر النقل المستدام للمدن في العالم لعام 2017م.
- 1 عربياً | في مؤشر شمولية الإنترنت للعام 2017م.

المؤشرات الوطنية لسلطنة عُمان لعام 2016م

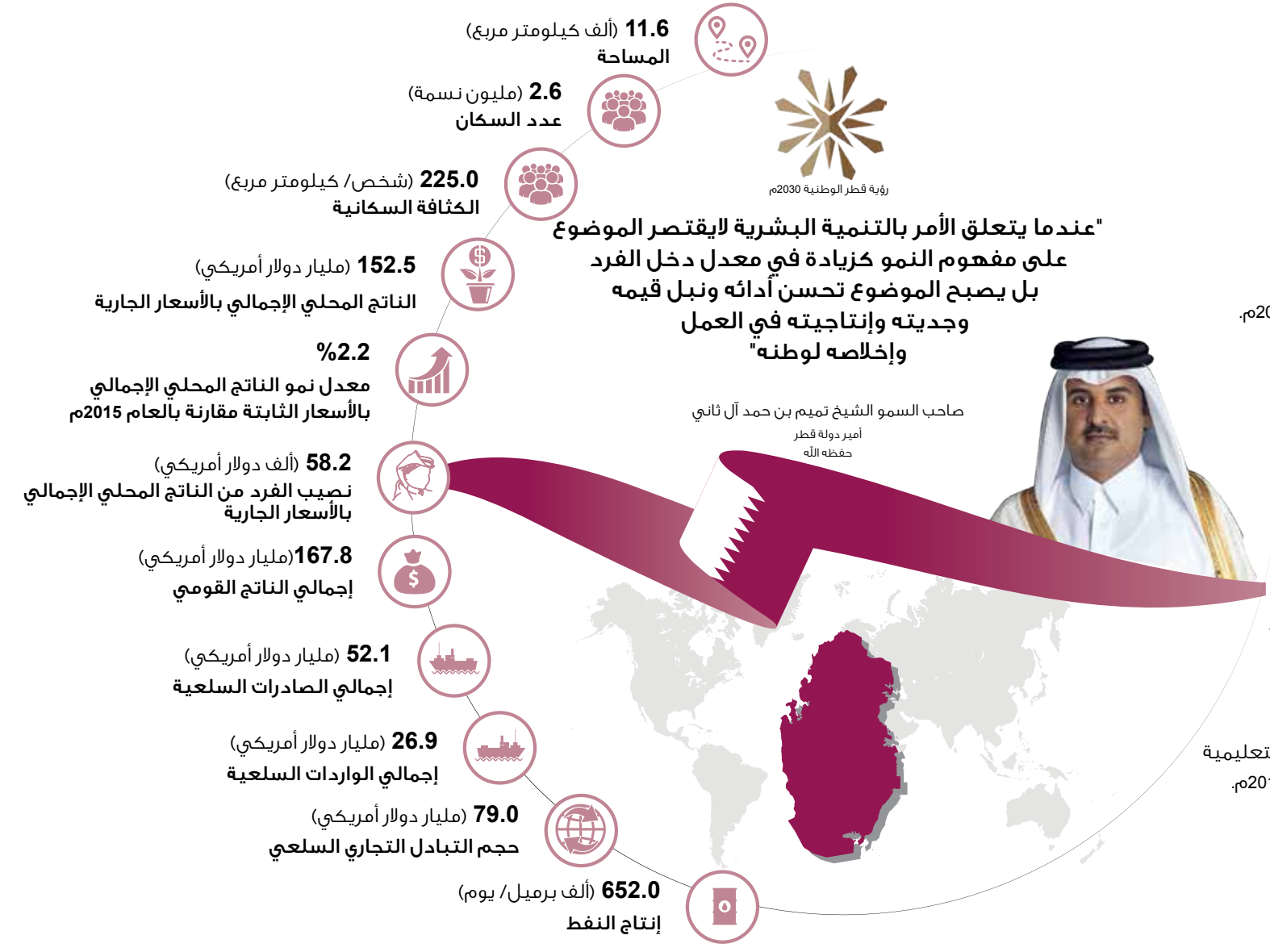


1.5 دولة قطر

المزايا التنافسية العالمية

- 1 عالمياً | في مؤشر سهولة دفع الضرائب لعام 2018م.
- 1 عالمياً | في مؤشر تصدير الغاز الطبيعي المسال لعام 2016م.
- 1 عربياً | في مؤشر ريادة الأعمال العالمي لعام 2018م.
- 1 عربياً | في مؤشر بيئة الاقتصاد الكلي لعام 2017م-2018م.
- 1 عربياً | في مؤشر جودة الأنظمة التعليمية في العالم لعام 2017م-2018م.
- 1 عربياً | في مؤشر التنمية البشرية لعام 2016م.

المؤشرات الوطنية لدولة قطر لعام 2016م




لا تعتبر الخريطة مرجحاً للحدود السياسية ولا تمثل الحجم الحقيقي لمساحة الدولة، واستخدمت لغرض التصميم

1.6 دولة الكويت

المزايا التنافسية العالمية

- 1 عالمياً | في مؤشر صافي تدفقات الاستثمار الأجنبي المباشر لعام 2017م.
- 1 عربياً | في مؤشر التقدم الاجتماعي لعام 2017م.
- 1 عربياً | في مؤشر معالجة مياه الصرف الصحي لعام 2017م.
- 1 عربياً | في مؤشر الأمن الغذائي العالمي لعام 2017م.
- 1 عربياً | في مؤشر جودة مياه الشرب لعام 2017م.
- 1 | في مؤشر دعم الابتكارات العلمية لعام 2017م.

المؤشرات الوطنية لدولة الكويت لعام 2016م



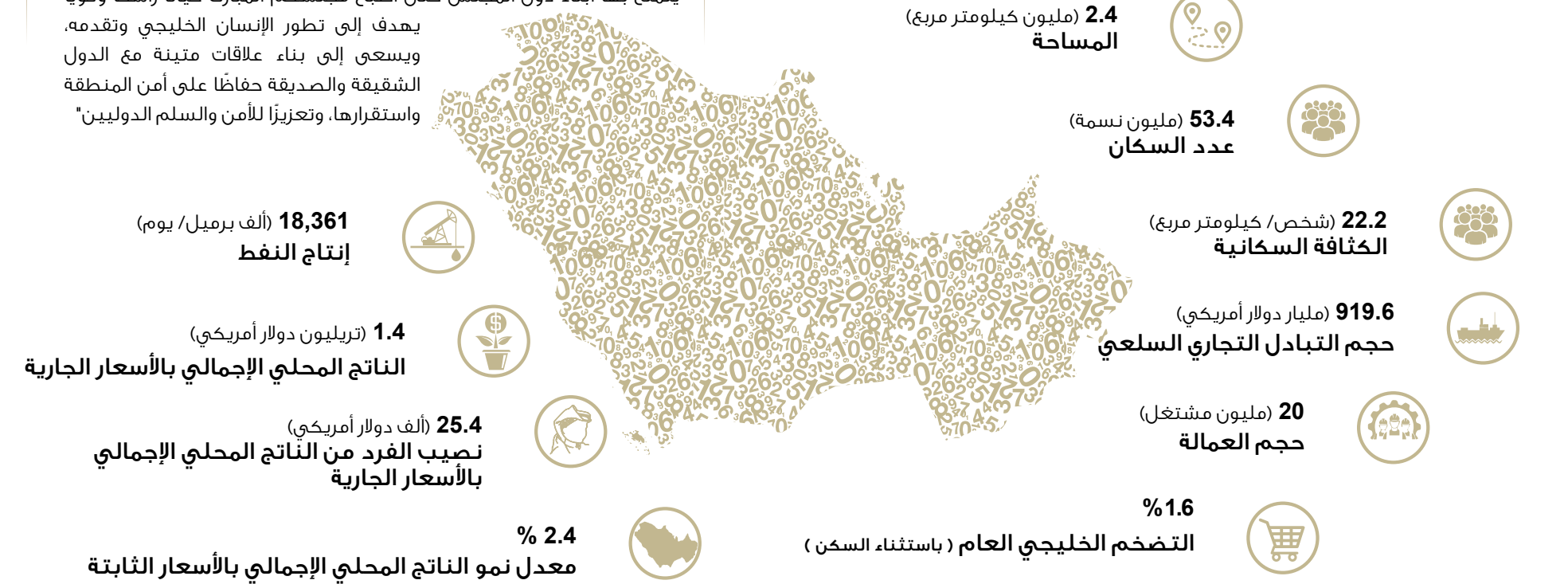
لا تعتبر الخريطة مرجحاً للحدود السياسية ولا تمثل الحجم الحقيقي لمساحة الدولة، واستخدمت لغرض التصميم

1.7 مجلس التعاون

الغاية المحورية لاستراتيجية التنمية الشاملة المطورة بعيدة المدى لدول مجلس التعاون 2010م-2025م

"تتمثل في تحقيق مسيرة تنموية مستدامة ومتكاملة لدول المجلس في كافة المجالات، وعميق التنسيق بين الأنشطة التي تتضمنها خطط التنمية الوطنية، وأن تتسم بالمرونة اللازمة لخدمة أهداف التنمية في كل دولة على حدة، وعلى مستوى دول المجلس كمنظومة واحدة وصولاً إلى الارتقاء المتواصل بنوعية الحياة فيها وتحقيق قدرة ذاتية للتكيف مع مستجدات وتحديات القرن الحادي والعشرين"

المؤشرات الإجمالية لمجلس التعاون لعام 2016م



الأمناء العامون لمجلس التعاون للفترة 1981م-2017م

معالي الدكتور
عبد اللطيف بن راشد الزياني
أبريل 2011م - حتى الآن

معالي الأمين العام
عبد الرحمن بن حمد العطية
أبريل 2002م - مارس 2011م

معالي الأمين العام
جميل إبراهيم الحجيلان
أبريل 1996م - مارس 2002م

معالي الأمين العام
فاهم بن سلطان القاسمي
أبريل 1993م - أبريل 1996م

معالي الأمين العام
عبد الله يعقوب بشارة
مايو 1981م - أبريل 1993م



المزايا التنموية العالمية لمجلس التعاون لعام 2017م

تصدرت دول مجلس التعاون الدول العربية في المؤشرات التالية:

قائمة الدول الأكثر مرونة عالمياً في التجارة والاستثمار

قائمة الدول الأكثر سعادة عالمياً

المؤشر العالمي لسرعة الإنترنت

كأفضل أداء في مؤشر العام لجاذبية الاستثمار


المزايا التنافسية الاقتصادية العالمية لمجلس التعاون لعام 2016م



الفصل الثاني

مؤشرات التقدم المحرز في مجال التكامل الاجتماعي

| | | |
|----|-------------------|-----|
| 20 | التنمية المستدامة | 2.1 |
| 22 | الرعاية الصحية | 2.2 |
| 24 | الأسرة | 2.3 |
| 26 | الشباب | 2.4 |
| 27 | الرياضة | 2.5 |
| 28 | الإسكان والعمران | 2.6 |



2.1 التنمية المستدامة

تنص المادة (7) من الاتفاقية الاقتصادية لعام 2001م على أن "تتبنى الدول الأعضاء السياسات اللازمة لتحقيق مسيرة تنموية متكاملة لدول المجلس في كافة المجالات وتعميق التنسيق بين الأنشطة التي تضمنها خطط التنمية الوطنية، بما في ذلك تنفيذ" استراتيجية التنمية الشاملة بعيدة المدى لدول مجلس التعاون". وقد شهدت دول مجلس التعاون خلال الأربعة عقود الماضية تحولاً اقتصادياً واجتماعياً غير مسبوق، تميز بزيادة السكان والمعدلات المتسارعة من التوسع الحضري والعمراني والصناعي. ويعتبر التركيز على المواطن الخليجي أساس التنمية الحقيقية المستدامة في الخطط الوطنية لدول المجلس وهدفها وغايتها ومحورها الأساسي.

193

دولة في العالم
اعتمدت أهداف
التنمية المستدامة
2030



وتشكل أهداف التنمية المستدامة معالم مهمة في مسيرة التنمية العالمية، وقد عمل المركز الإحصائي الخليجي بهذا الشأن على تطوير استراتيجيات خاصة تتعلق بجمع البيانات النوعية اللازمة لتحقيق رؤية وموارد متكاملة تسهم إيجابياً في رصد التقدم المحرز نحو تحقيق أهداف التنمية المستدامة بدول مجلس التعاون.

1998م
اعتمد المجلس الأعلى في دورته (19)
الاستراتيجية السكانية لدول مجلس
التعاون



ومضة سريعة على أهداف التنمية المستدامة 2030

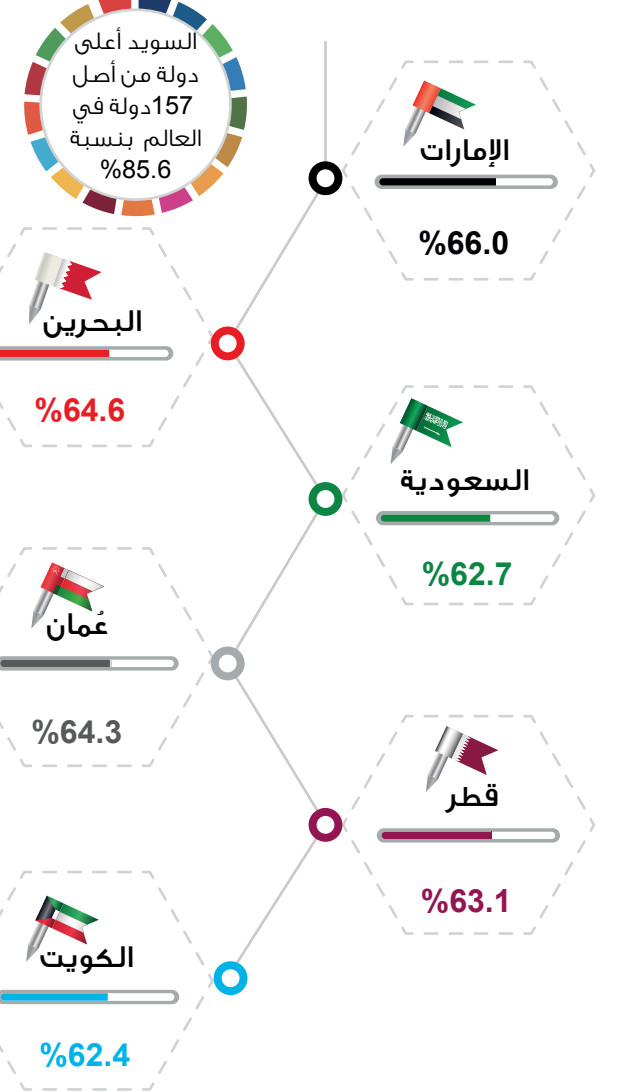
- أهداف التنمية المستدامة اعتمدها قمة الأمم المتحدة في سبتمبر لعام 2015م.
- يتألف إطار أهداف التنمية المستدامة من 17 هدفاً و 169 غاية و 230 مؤشراً.

2016م
التزام أصحاب الجلالة والسمو قادة دول مجلس
التعاون مع باقي قادة دول العالم العمل على
تحقيق أهداف التنمية المستدامة العالمية

1985م
أقرّ المجلس الوزاري في دورته (14) وثيقة
"أهداف وسياسات خطط التنمية لدول مجلس
التعاون" بتفويض من المجلس الأعلى
لمجلس التعاون في دورته (5) لعام
1984م



مؤشر التقدم المحرز لأهداف التنمية المستدامة
العالمي لدول مجلس التعاون لعام 2017م



2.2 الرعاية الصحية

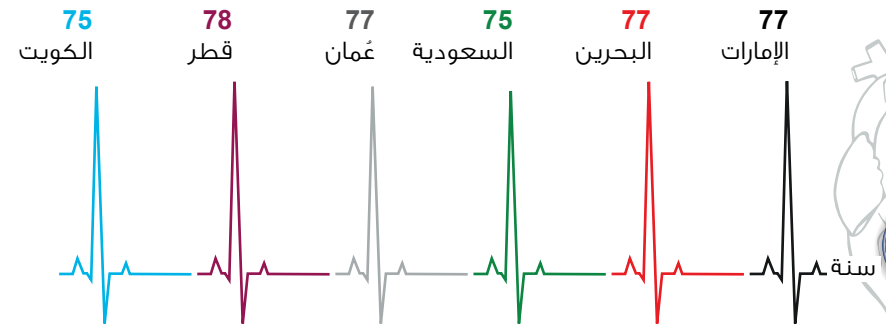
تولي القيادة الحكيمة لأصحاب الجلالة والسمو قادة دول مجلس التعاون كل رعاية ودعم بصحة المواطن الخليجي من ضمن أولويات دول مجلس التعاون من خلال قرارات المجلس الأعلى لمجلس التعاون في مجال الخدمات والرعاية الصحية، وهو ما أثمر عن الانجازات الكبيرة التي أسهمت في أن يواكب القطاع الصحي مسيرة التنمية الشاملة المستدامة التي تشهدها دول مجلس التعاون، خصوصاً وأن تحقيق التقدم في المجال الصحي يعتبر من الأسس المتينة للتنمية المستدامة. بالإضافة إلى زيادة مكتسبات المواطنة الاقتصادية الخليجية التي تسعى إلى تحقيق المساواة التامة لمواطني دول مجلس التعاون في العديد من المجالات، ومن بينها مجال الخدمات والرعاية الصحية.

مؤشر تنفيذ اللوائح الصحية الدولية للفترة 2010م- 2016م


ترتيب دول مجلس التعاون على مستوى دول إقليم شرق المتوسط



العمر المتوقع للفرد عند الولادة لدول مجلس التعاون لعام 2015م



عدد المستفيدين من مواطني دول مجلس التعاون من الخدمات الصحية في المستشفيات والمراكز الصحية الحكومية في الدول الأعضاء الأخرى لعام 2015م



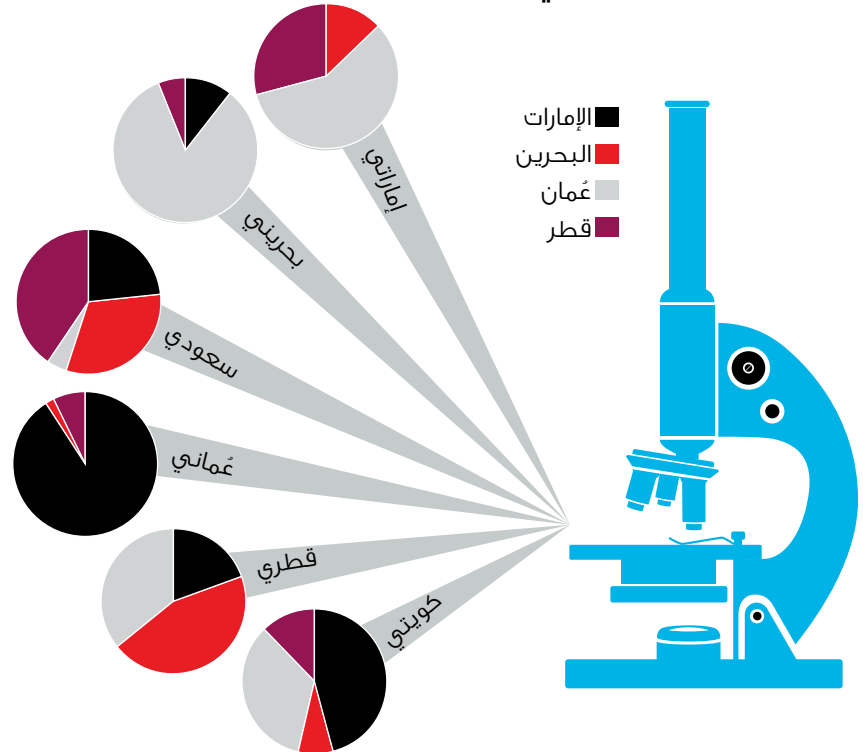
أهداف التنمية المستدامة

ضمان تمتع الجميع بأنماط عيش صحية وبالرفاهية من كل الأعمار

1988م

قرار المجلس الأعلى في دورته (9) معاملة مواطني دول المجلس في توفير الخدمات الصحية في المستشفيات العامة والمستوصفات والمراكز الصحية في الدول الأعضاء معاملة المواطنين في دولة المقر

التوزيع النسبي لعدد المستفيدين من مواطني دول مجلس التعاون من الخدمات الصحية في المستشفيات والمراكز الصحية الحكومية في الدول الأعضاء الأخرى لعام 2015م.



رفع التعرفة الجمركية

على التبغ ومشتقاته من 50% إلى 100%، وقد تم تنفيذ القرار في جميع دول مجلس التعاون



1997م

قرار المجلس الأعلى في دورته (18) تسهيل تنقل الفرق الطبية لزراعة الأعضاء بين مراكز دول مجلس التعاون

1999م

اعتمد المجلس الأعلى في دورته (20) "النظام الموحد لإدارة نفايات الرعاية الصحية"

2006م

قرّر المجلس الأعلى في دورته (27) توحيد سعر الاستيراد للأدوية إلى دول المجلس بعملة واحدة

2011م

قرّر المجلس الأعلى في دورته (32) تبني الخطة الخليجية لمكافحة الأمراض غير المعدية

2014م

قرر المجلس الأعلى في دورته (35) اعتماد الخطة الخليجية "المحدثة" (2014 - 2025) للوقاية من الأمراض غير السارية

4 دول خليجية تصدرت الدول العربية في أنظمة الرعاية الصحية الأكثر كفاءة في العالم لعام 2016م

651 عدد المواصفات القياسية بالقطاع الصحي لدول مجلس التعاون لعام 2017م

20 لجنة فنية تعمل تحت مظلة مجلس الصحة لدول مجلس التعاون لضمان الجودة الصحية المقدمة لمواطني الدول الأعضاء

الأيام والأسابيع الصحية الخليجية

اليوم الخليجي للتمريض

13 مارس

الأسبوع الخليجي لصحة الفم والأسنان

27 مارس إلى 2 أبريل

الأسبوع الخليجي للصحة والسلامة المهنية

الأسبوع الأخير من أبريل

الأسبوع الخليجي لمكافحة التدخين

الأسبوع الأخير من شهر شعبان

اليوم الخليجي لصحة اليافعين والشباب

30 سبتمبر

2.3 الأسرة

حرصت دول مجلس التعاون على خدمة شعوبها والمساهمة في تعزيز الاستقرار الأسري وتحقيق الرفاهية الاجتماعية لأبنائها لما لها من دور مهم في دعم التنمية المجتمعية المستدامة، والتي تعكس حرص أصحاب الجلالة والسمو قادة دول المجلس على توفير حياة كريمة للمواطنين ومستقرة أسرًا وأفرادًا من خلال تلبية حقوقهم في الخطط التنموية باعتبارهم عماد التنمية وبناء المستقبل، كما اهتمت دول المجلس بكل ما يخص الطفل من حقوق من خلال سن كافة التشريعات والاتفاقيات على رعاية الطفل وتنشئته في ظل الأسرة وحمايته من الاستغلال والإهمال. كما حظيت المرأة الخليجية باهتمام أصحاب الجلالة والسمو قادة دول المجلس، حيث وجه المجلس الأعلى في دورته (23) لعام 2002م الهيئة الاستشارية لأمانة دول مجلس التعاون، بتقديم مرئياتها حول وسائل تطوير واقع المرأة في دول المجلس وتأكيد دورها الاقتصادي والاجتماعي والأسري.


ترتيب دول مجلس التعاون عربيًا لعام 2017م

في مؤشر الرخاء والرفاهية العالمي
من أصل 155 دولة في العالم

في تقرير السعادة العالمي
من أصل 149 دولة في العالم



عدد عقود الزواج مقابل حالة إشهاد طلاق للمواطنين في دول مجلس التعاون لعام 2015م



نسبة الولادات التي تجري تحت إشراف العاملين الصحيين المهرة للفترة 2005م-2016م



ترتيب دول مجلس التعاون على مستوى إقليم شرق المتوسط في انخفاض معدلات الوفيات لعام 2015م

| الدولة | الأمهات ⁽¹⁾ | الأطفال ⁽²⁾ |
|----------|------------------------|------------------------|
| الإمارات | 2 | 2 |
| البحرين | 6 | 1 |
| السعودية | 4 | 10 |
| عمان | 8 | 6 |
| قطر | 5 | 3 |
| الكويت | 1 | 5 |

(1) عند الولادة (لكل مائة ألف مولود حي) | (2) أقل من خمس سنوات (لكل ألف مولود حي)

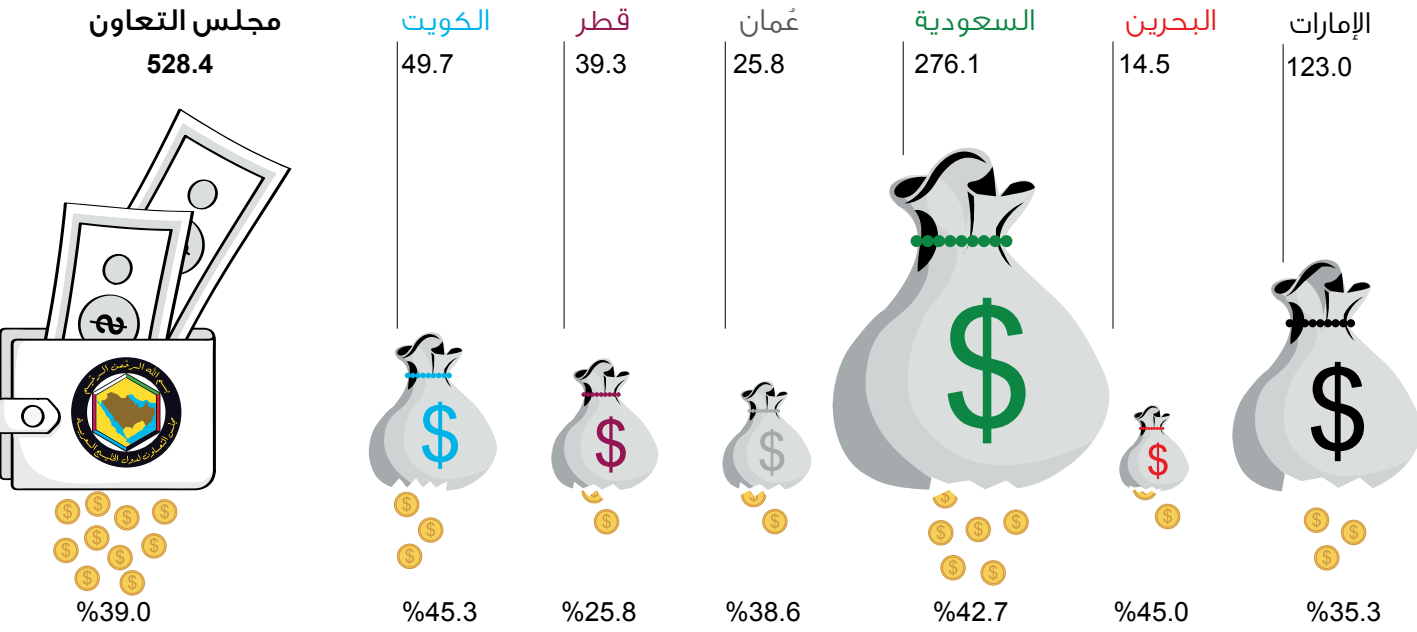
أهداف التنمية المستدامة



ضمان تمتّع الجميع بأنماط عيش صحية وبالرفاهية من كل الأعمار

الإنفاق على الاستهلاك النهائي للأسر المعيشية لعام 2016م


(مليار دولار أمريكي)



مساهمة نفقات الاستهلاك النهائي للأسر المعيشية من الناتج المحلي الإجمالي لدول مجلس التعاون لعام 2016م

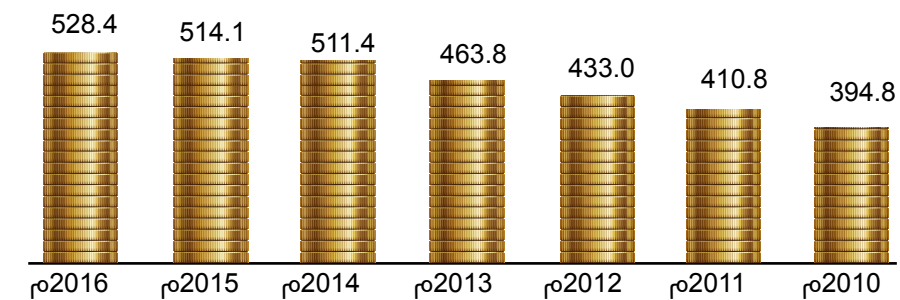
نصيب الفرد من الناتج المحلي الإجمالي بالأسعار الجارية لدول مجلس التعاون لعام 2016م

(ألف دولار أمريكي)



تطور مستوى نفقات الاستهلاك النهائي للأسر المعيشية لدول مجلس التعاون للفترة 2010م-2016م

(مليار دولار أمريكي)



2.3 الأسرة

حرصت دول مجلس التعاون على خدمة شعوبها والمساهمة في تعزيز الاستقرار الأسري وتحقيق الرفاهية الاجتماعية لأبنائها لما لها من دور مهم في دعم التنمية المجتمعية المستدامة، والتي تعكس حرص أصحاب الجلالة والسمو قادة دول المجلس على توفير حياة كريمة للمواطنين ومستقرة أسرًا وأفرادًا من خلال تلبية حقوقهم في الخطط التنموية باعتبارهم عماد التنمية وبناء المستقبل، كما اهتمت دول المجلس بكل ما يخص الطفل من حقوق من خلال سن كافة التشريعات والاتفاقيات على رعاية الطفل وتنشئته في ظل الأسرة وحمايته من الاستغلال والإهمال. كما حظيت المرأة الخليجية باهتمام أصحاب الجلالة والسمو قادة دول المجلس، حيث وجه المجلس الأعلى في دورته (23) لعام 2002م الهيئة الاستشارية لأمانة دول مجلس التعاون، بتقديم مرئياتها حول وسائل تطوير واقع المرأة في دول المجلس وتأكيد دورها الاقتصادي والاجتماعي والأسري.


ترتيب دول مجلس التعاون عربيًا لعام 2017م

في مؤشر الرخاء والرفاهية العالمي
من أصل 155 دولة في العالم

في تقرير السعادة العالمي
من أصل 149 دولة في العالم



عدد عقود الزواج مقابل حالة إشهاد طلاق للمواطنين في دول مجلس التعاون لعام 2015م



نسبة الولادات التي تجري تحت إشراف العاملين الصحيين المهرة للفترة 2005م-2016م



ترتيب دول مجلس التعاون على مستوى إقليم شرق المتوسط في انخفاض معدلات الوفيات لعام 2015م

| الدولة | الأمهات ⁽¹⁾ | الأطفال ⁽²⁾ |
|----------|------------------------|------------------------|
| الإمارات | 2 | 2 |
| البحرين | 6 | 1 |
| السعودية | 4 | 10 |
| عمان | 8 | 6 |
| قطر | 5 | 3 |
| الكويت | 1 | 5 |

(1) عند الولادة (لكل مائة ألف مولود حي) | (2) أقل من خمس سنوات (لكل ألف مولود حي)

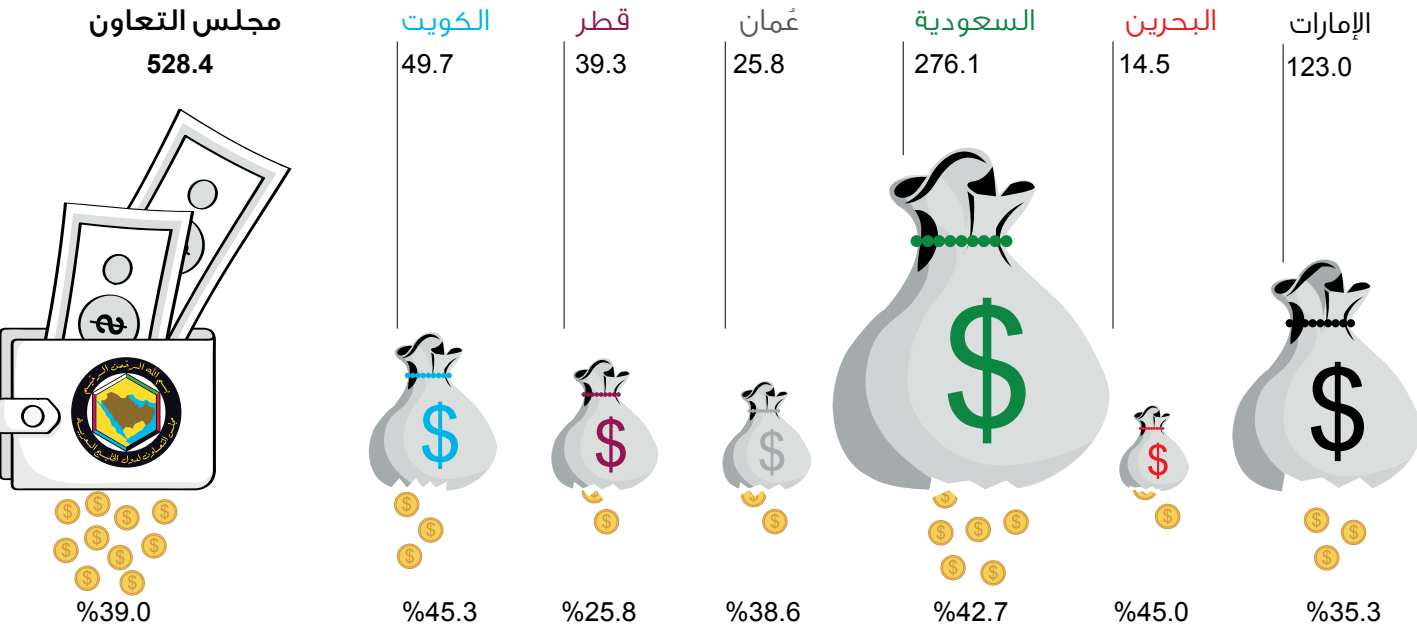
أهداف التنمية المستدامة



ضمان تمتّع الجميع بأنماط عيش صحية وبالرفاهية من كل الأعمار

الإنفاق على الاستهلاك النهائي للأسر المعيشية لعام 2016م


(مليار دولار أمريكي)



مساهمة نفقات الاستهلاك النهائي للأسر المعيشية من الناتج المحلي الإجمالي لدول مجلس التعاون لعام 2016م

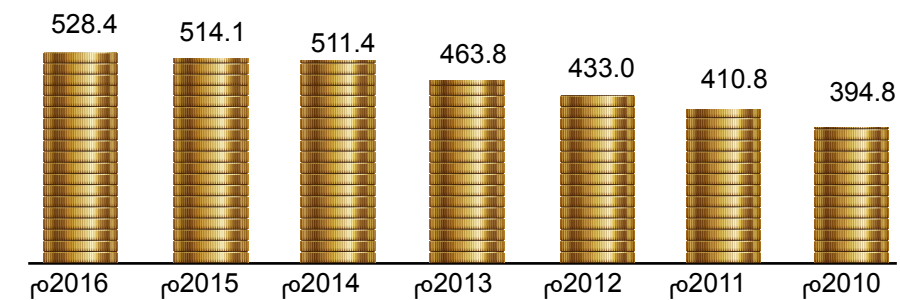
نصيب الفرد من الناتج المحلي الإجمالي بالأسعار الجارية لدول مجلس التعاون لعام 2016م

(ألف دولار أمريكي)



تطور مستوى نفقات الاستهلاك النهائي للأسر المعيشية لدول مجلس التعاون للفترة 2010م-2016م

(مليار دولار أمريكي)



2.3 الأسرة

حرصت دول مجلس التعاون على خدمة شعوبها والمساهمة في تعزيز الاستقرار الأسري وتحقيق الرفاهية الاجتماعية لأبنائها لما لها من دور مهم في دعم التنمية المجتمعية المستدامة، والتي تعكس حرص أصحاب الجلالة والسمو قادة دول المجلس على توفير حياة كريمة للمواطنين ومستقرة أسرًا وأفرادًا من خلال تلبية حقوقهم في الخطط التنموية باعتبارهم عماد التنمية وبناء المستقبل، كما اهتمت دول المجلس بكل ما يخص الطفل من حقوق من خلال سن كافة التشريعات والاتفاقيات على رعاية الطفل وتنشئته في ظل الأسرة وحمايته من الاستغلال والإهمال. كما حظيت المرأة الخليجية باهتمام أصحاب الجلالة والسمو قادة دول المجلس، حيث وجه المجلس الأعلى في دورته (23) لعام 2002م الهيئة الاستشارية لأمانة دول مجلس التعاون، بتقديم مرئياتها حول وسائل تطوير واقع المرأة في دول المجلس وتأكيد دورها الاقتصادي والاجتماعي والأسري.


ترتيب دول مجلس التعاون عربيًا لعام 2017م

في مؤشر الرخاء والرفاهية العالمي
من أصل 155 دولة في العالم

في تقرير السعادة العالمي
من أصل 149 دولة في العالم



عدد عقود الزواج مقابل حالة إشهاد طلاق للمواطنين في دول مجلس التعاون لعام 2015م



نسبة الولادات التي تجري تحت إشراف العاملين الصحيين المهرة للفترة 2005م-2016م



ترتيب دول مجلس التعاون على مستوى إقليم شرق المتوسط في انخفاض معدلات الوفيات لعام 2015م

| الدولة | الأمهات ⁽¹⁾ | الأطفال ⁽²⁾ |
|----------|------------------------|------------------------|
| الإمارات | 2 | 2 |
| البحرين | 6 | 1 |
| السعودية | 4 | 10 |
| عمان | 8 | 6 |
| قطر | 5 | 3 |
| الكويت | 1 | 5 |

(1) عند الولادة (لكل مائة ألف مولود حي) | (2) أقل من خمس سنوات (لكل ألف مولود حي)

2.4 الشباب

أولى أصحاب الجلالة والسمو قادة دول مجلس التعاون اهتمامًا كبيرًا في دعم فئة الشباب بدول مجلس التعاون عبر الخطط التنموية الوطنية لتمكينهم ورعايتهم، وبث روح التحدي والابتكار لديهم، من أجل بناء شباب مسلح بالعلم والمعرفة، قادر على المنافسة وذلك عبر توفير كافة الإمكانيات والمرافق والخدمات الصحية والسكنية والاقتصادية والاجتماعية التي تساعدهم على الارتقاء بقدراتهم المعرفية والتقنية. ويحتل المجال الشبابي حيزًا كبيرًا في العمل المشترك بين دول مجلس التعاون من خلال تحقيق التواصل بين أبناء دول المجلس عبر تنظيم اللقاءات المشتركة والتواصل الإلكتروني، وتحقيق المساواة بينهم، وتشجيعهم على المشاركة في اتخاذ القرار في تنفيذ استراتيجيات رعاية الشباب، ووضع الأنشطة والبرامج، والتعاون مع المنظمات والمجموعات الإقليمية والدولية وغيرها.

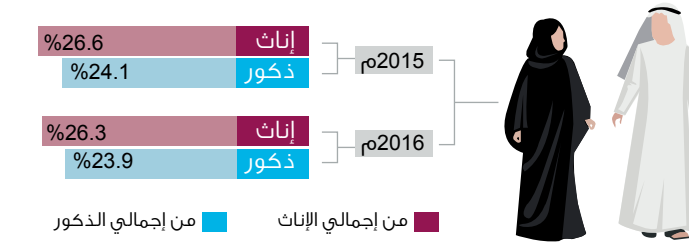
نسبة الشباب المواطنين الذين تتراوح أعمارهم من (15-29 سنة) من إجمالي السكان لدول مجلس التعاون لعام 2016م



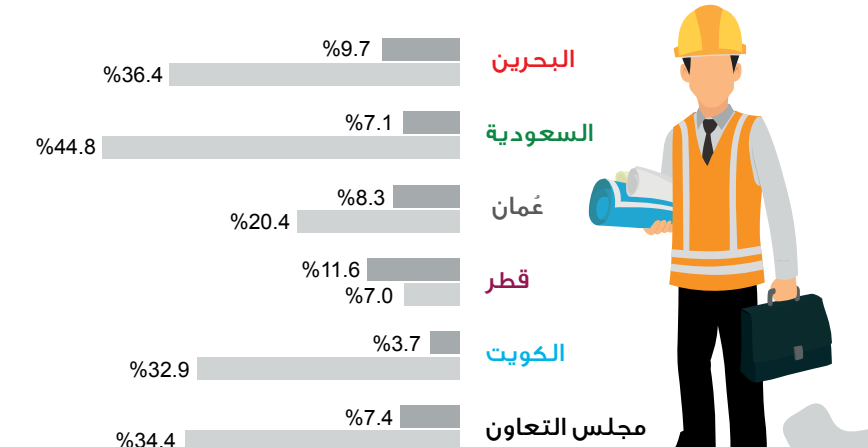
إنجازات مجلس التعاون في مجال العمل الشبابي المشترك

- إعداد استراتيجية رعاية الشباب لدول مجلس التعاون في المجال الشبابي والرياضي 2008م-2023م
- اعتماد إطار العمل الكشفي المشترك
- إقرار المجلس الأعلى في دورته (32) الخاص بالاهتمام بالشباب وصقل مواهبهم وتنمية قدراتهم لعام 2012م
- إقرار مبدأ المساواة في معاملة أبناء دول المجلس الموجودين في أية دولة منها معاملة أبناء الدولة نفسها في الاستفادة من المؤسسات الشبابية والرياضية

نسبة الشباب الذين تتراوح أعمارهم من (15-29 سنة) لدول مجلس التعاون حسب النوع بين عامي 2015م-2016م (لا تشمل بيانات الإمارات)



نسبة المشتغلين الذين تتراوح أعمارهم من (15-24 سنة) من إجمالي المشتغلين لدول مجلس التعاون لعام 2016م



11 مليون عدد الشباب المواطنين والمقيمين الذين تتراوح أعمارهم من (15-29 سنة) لدول مجلس التعاون لعام 2016م

نسبة الشباب المشتغلين

نسبة الشباب المشتغلين من المواطنين

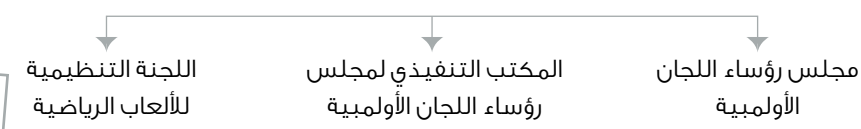
اليوم العالمي للشباب 12 أغسطس

الكويت
KOWAIT CAPITAL OF ARAB YOUTH
2017

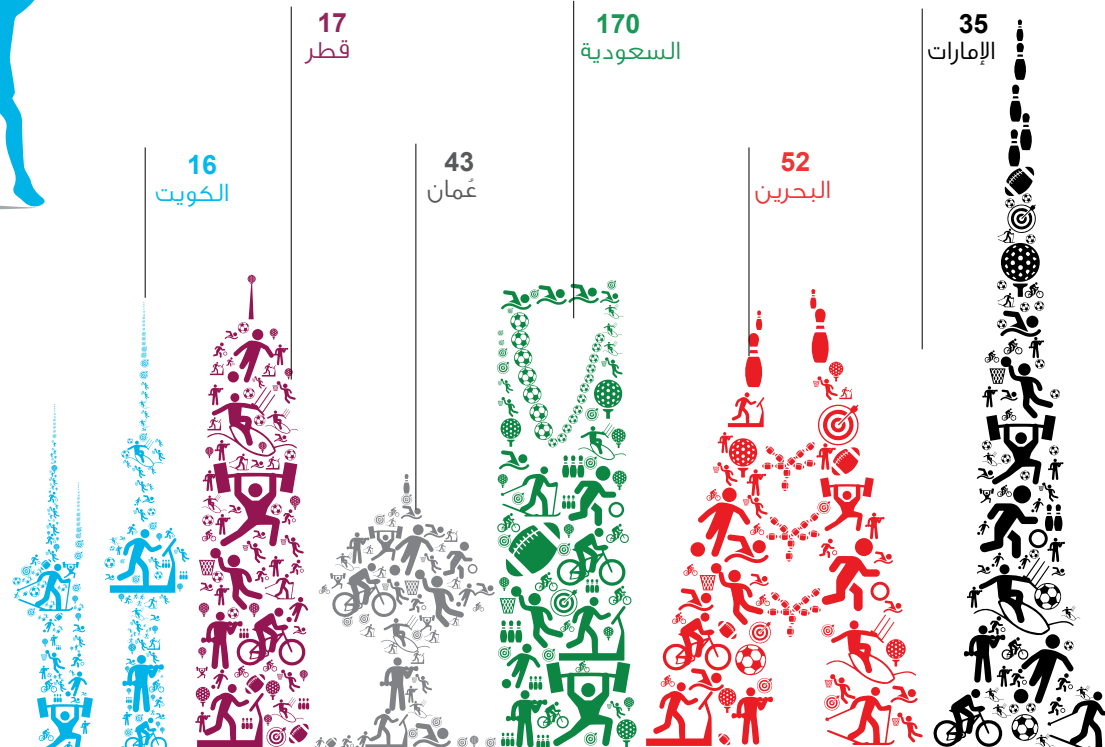
2.5 الرياضة

إن الإنجازات التي حققتها دول مجلس التعاون في الأنشطة الأولمبية والبطولات الرياضية تعكس النهضة الشاملة التي تشهدها دول مجلس التعاون في ظل رعاية وتوجيهات أصحاب الجلالة والسمو قادة دول مجلس التعاون. كما تعكس الاهتمام بالرياضة كبعد استراتيجي لتنمية الشباب الخليجي، وأساس مهم لرعاية صحة وسلامة الفكر لكافة شرائح المجتمع، فضلًا عن كونها منصة لإبراز قدرات وإمكانيات ومواهب أبناء دول مجلس التعاون في مختلف المجالات الرياضية. وتسعى دول مجلس التعاون إلى تحقيق التنسيق والتكامل والتعاون والترابط في إدارة وتطوير المجال الرياضي انطلاقًا من مرتكزات العمل المشترك بدول مجلس التعاون.

تنظيم العمل الرياضي الخليجي المشترك



عدد الأندية الرياضية في دول مجلس التعاون لعام 2017م



الألعاب الرياضية النسائية لدول مجلس التعاون

- الدورة الثانية لرياضة المرأة بدول مجلس التعاون (أبوظبي، 2010م)
- الدورة الثالثة لرياضة المرأة بدول مجلس التعاون (البحرين، 2013م)
- الدورة الرابعة لرياضة المرأة بدول مجلس التعاون (مسقط، 2015م)
- الدورة الخامسة لرياضة المرأة بدول مجلس التعاون (الدوحة، 2017م)

اليوم العالمي للمشبي 29 سبتمبر

البطولات الرياضية الخليجية لعام 2017م


- بطولة مجلس التعاون الخليجي 36 للأندية لكرة الطائرة
- البطولة الخليجية الـ 37 للأندية أبطال الكؤوس لكرة اليد
- بطولة كأس الخليج العربي لكرة القدم 23 دورة كأس الخليج العربي

26 لجنة للألعاب الرياضية بدول مجلس التعاون

2.6 الإسكان والعمران

إن قطاع الإسكان والعمران كقطاع خدمي يحظى بدعم لا محدود من أصحاب الجلالة والسمو قادة دول مجلس التعاون، لأنه يعتبر حجر الزاوية في التنمية المستدامة، وعنواناً بارزاً للنهضة العمرانية، وتحقيق متطلبات المواطن الخليجي الضرورية، حيث شهدت دول مجلس التعاون تطور ملحوظ في بناء المدن السكنية، وإقامة المشاريع الإسكانية، التي تلبى احتياجات المواطن الخليجي الإسكانية، وتملك مواطني دول مجلس التعاون للعقارات في الدول الأعضاء.

مساهمة نشاط البناء والتشييد من الناتج المحلي الاجمالي بالأسعار الجارية لدول مجلس التعاون لعام 2016م

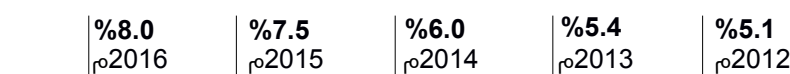


عدد المواصفات القياسية واللوائح الفنية الخليجية بقطاع البناء والتشييد لعام 2017م



2 أكتوبر
اليوم العالمي للموئل
يوم الإسكان العربي

تطور مساهمة نشاط البناء والتشييد من الناتج المحلي الإجمالي بالأسعار الجارية لمجلس التعاون للفترة 2012م- 2016م



13
لجنة فنية لإعداد كود البناء
الخليجي الموحد



أهداف التنمية المستدامة

جعل المدن والمستوطنات البشرية شاملة وآمنة ومستدامة

2016م

إقرار الاستراتيجية العربية للإسكان والتنمية الحضرية المستدامة

جائزة مجلس التعاون في العمل الإسكاني
الدورة الثانية في العام 2016م-2017م تحت مسمى: (تعزيز الشراكة مع
القطاع الخاص والقطاع غير الربحي)

ترتيب قطاع صناعات مواد البناء في دول مجلس التعاون في العام
2015م من حيث حجم الاستثمارات الصناعية المتراكمة، حيث شكلت ما
نسبته 9.8% من مجموع الأموال المستثمرة المتراكمة في الصناعات
التحويلية التي بلغت حوالي 380.0 مليار دولار أمريكي لعام 2015م.

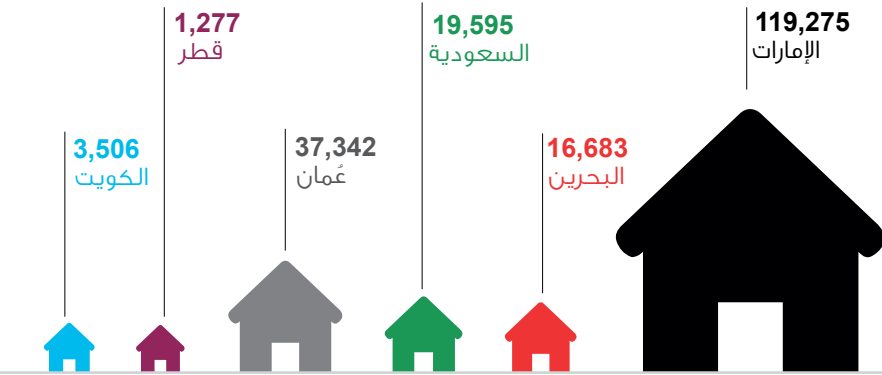
2.0%
معدل نمو عقود مشاريع البنية التحتية والإنشاء والنقل لدول مجلس
التعاون في العام 2015م مقارنة مع العام 2014م.

236.4%
الزيادة في عدد حالات التملك للعقار من قبل المواطنين من دول مجلس
التعاون في غير دولهم الأصلية لعام 2015م مقارنة مع العام 2010م.

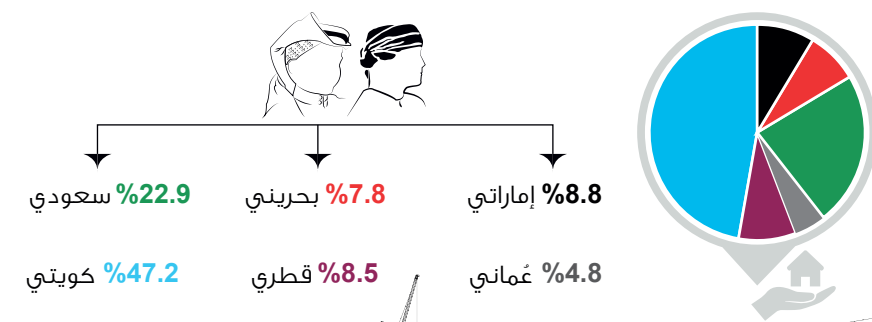
تملك العقار

يعتبر المسار 8 من مسارات السوق الخليجية المشتركة، حيث نصت المادة (3) من
الاتفاقية الاقتصادية لمجلس التعاون لعام 2001م على المساواة التامة في المعاملة بين
مواطني دول المجلس في تملك العقار من أجل السكن والاستثمار، وفق ضوابط محددة.

عدد مواطني دول مجلس التعاون الممتلكين للعقار في الدول الأعضاء الأخرى (تراكمي حتى 2015م)



التوزيع النسبي لعدد مواطني دول مجلس التعاون الممتلكين للعقارات في الدول الأعضاء الأخرى (تراكمي حتى 2015م)



الفصل الثالث

مؤشرات التقدم المحرز في مجال التكامل الاقتصادي

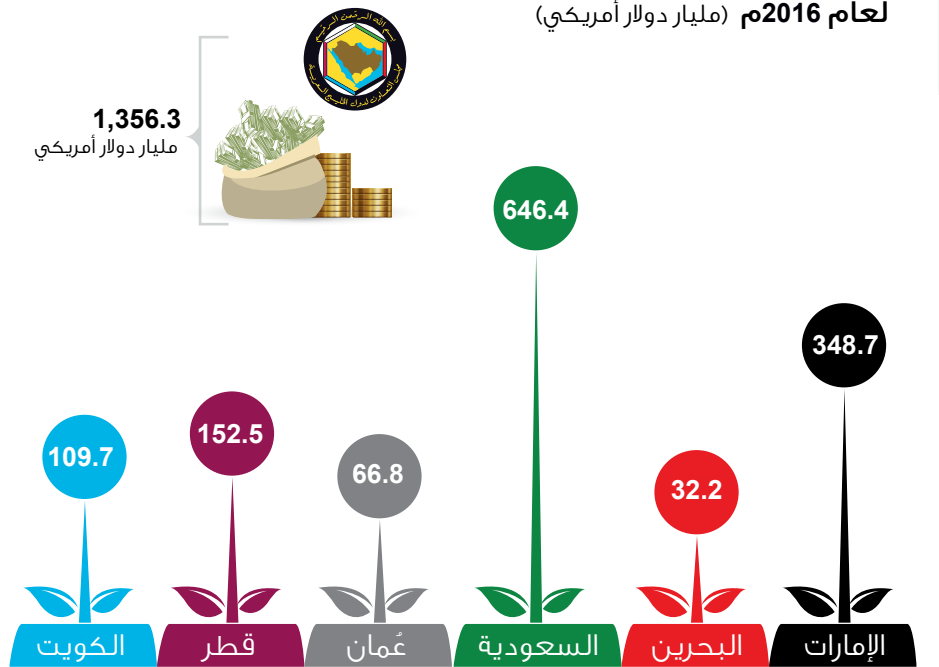
| | | |
|----|--------------------------------|-----|
| 32 | التنوع الاقتصادي | 3.1 |
| 34 | تنمية المال العام | 3.2 |
| 36 | التبادل التجاري السلعي | 3.3 |
| 38 | الصناعة التحويلية | 3.4 |
| 40 | قطاع الخدمات اللوجستية | 3.5 |
| 42 | الاتصالات وتكنولوجيا المعلومات | 3.6 |
| 44 | الابتكار والبحث العلمي | 3.7 |



3.1 التنوع الاقتصادي

يشكل التنسيق والتكامل والترابط الاقتصادي بين دول مجلس التعاون أحد الأهداف الرئيسية لمجلس التعاون وفقاً لما ورد في النظام الأساسي لمجلس التعاون في العام 1983م، ومن ضمن الأهداف المنصوص عليها، وضع أنظمة متماثلة في مختلف المجالات بما في ذلك الشؤون الاقتصادية والمالية والشؤون التجارية والجمارك وغيرها من المجالات. ويتجلى الاهتمام البالغ الذي يوليه أصحاب الجلالة والسمو قادة دول مجلس التعاون، بالتحوّل الاقتصادي الوطني القائم على عملية التنوع في أنشطتها وقطاعاتها الاقتصادية لدول المجلس، من خلال الرؤى والخطط التنموية الاقتصادية المستقبلية الطموحة التي تبنتها دول مجلس التعاون للنهوض باقتصاداتها حتى عام 2030م، وإلى الخطوات المهمة التي أنجزتها لتعزيز مسيرة العمل الخليجي المشترك، من بينها إنشاء هيئة للشؤون الاقتصادية والتنموية في 2016م، والهيئة القضائية الاقتصادية التي أُنشئت في 2016م والتي حددها المادة (27) من الاتفاقية الاقتصادية لعام 2001م.

قيمة الناتج المحلي الإجمالي بالأسعار الجارية لدول مجلس التعاون لعام 2016م (مليار دولار أمريكي)



الأهداف الاستراتيجية للقضايا الاقتصادية في استراتيجية التنمية الشاملة المطورة بعيدة المدى لدول مجلس التعاون 2010م-2025م

1. تحقيق الشراكة الاقتصادية التكاملية.
2. إزالة مصادر الانكشاف من البيئة الاقتصادية لدول مجلس التعاون.
3. الاستفادة القصوى من صروح البنى الأساسية باعتبارها مقومًا رئيسيًا للتنمية في المجالات الإنتاجية.
4. قيام المشروعات الخليجية المشتركة على أساس اقتصاديات الحجم الكبير باعتبارها المشروعات القادرة على النفاذ إلى الأسواق الدولية والارتقاء بالربحية الفردية والجماعية والتمكين من التطبيقات العلمية والتقنية، والاستخدامات البديلة للموارد النفطية.
5. قيام المشروعات الصغيرة على أسس ملائمة تلبي أهداف التكامل بينها وبين المشروعات الكبيرة من ناحية وتعزز عرى التشابك الاقتصادي بين قطاعات الاقتصاد المحلي في كل دولة وبين دول المجلس من ناحية أخرى.

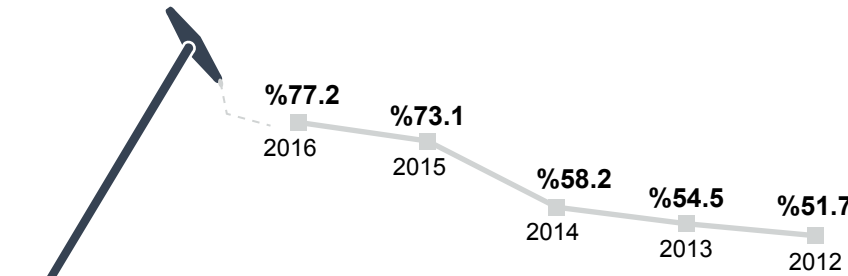
ترتيب دول مجلس التعاون في مؤشر المرونة العالمية لتوافر الأمان للتجارة والاستثمار على المستوى العربي لعام 2017م



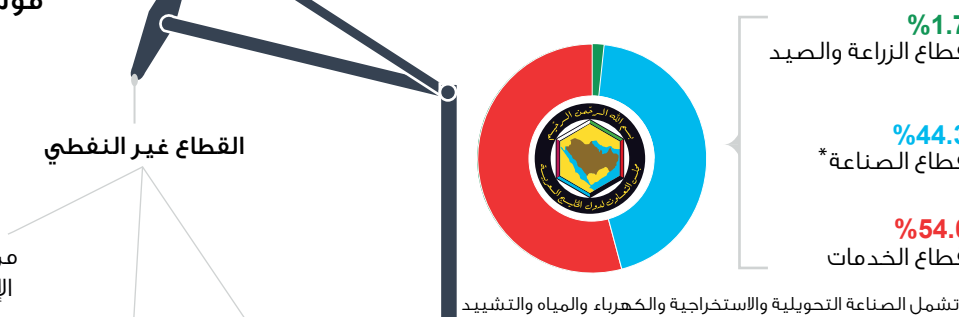
أهداف التنمية المستدامة

تعزيز النمو الاقتصادي المستدام والشامل والدائم والعمالة الكاملة والمنتجة والعمل اللائق للجميع

نسبة القيمة المضافة للأنشطة غير النفطية من إجمالي الناتج المحلي بالأسعار الجارية لدول مجلس التعاون للفترة 2012م-2016م



مساهمة القطاعات الاقتصادية في الناتج المحلي الإجمالي بالأسعار الجارية لدول مجلس التعاون لعام 2016م



* تشمل الصناعة التحويلية والاستخراجية والكهرباء والمياه والتشبيد

2016م

قرار المجلس الأعلى في لقائه التشاوري (16) بتشكيل هيئة عالية المستوى من الدول الأعضاء تسمى هيئة الشؤون الاقتصادية والتنموية لدول مجلس التعاون

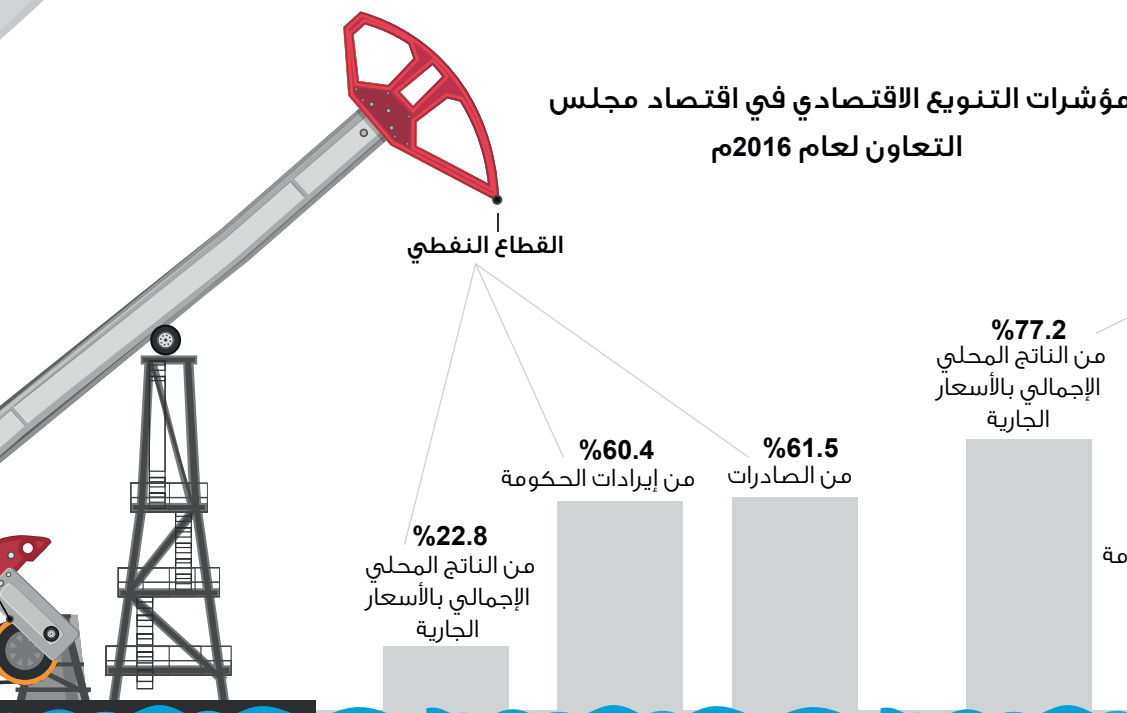
1981م

أقرّ المجلس الأعلى في دورته (2) الاتفاقية الاقتصادية الموحدة لترسم خطة العمل الاقتصادي المشترك ومراحل التكامل والتعاون الاقتصادي بين دول مجلس التعاون

2001م

أقرّ المجلس الأعلى في دورته (22) الاتفاقية الاقتصادية بين دول مجلس التعاون، وقد نقلت الاتفاقية الجديدة أسلوب العمل المشترك من طور التنسيق إلى طور التكامل وفق آليات وبرامج محددة

مؤشرات التنوع الاقتصادي في اقتصاد مجلس التعاون لعام 2016م



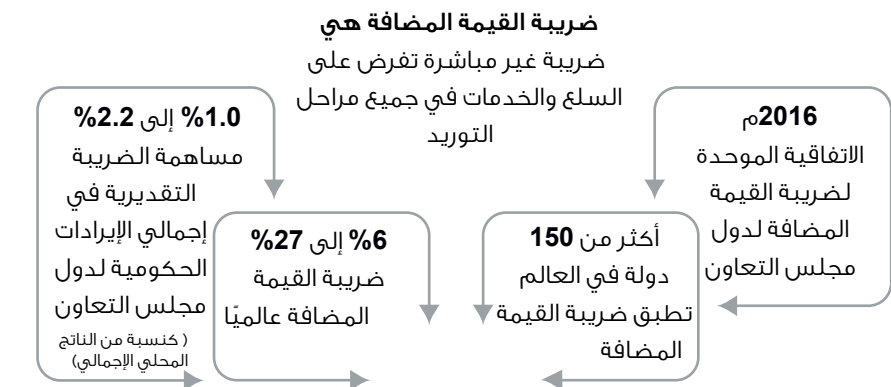
3.2 تنمية المال العام

انطلاقاً من الأهداف الواردة في النظام الأساسي لمجلس التعاون الرامية إلى أهمية تحقيق التنسيق والترابط والتكامل للوصول إلى مراحل متقدمة من التكامل الاقتصادي والمالي، وتماشياً مع أهداف الاتفاقية الاقتصادية لعام 2001م، ورغبةً في تعزيز اقتصاد دول مجلس التعاون ومواصلة الخطوات التي تم اتخاذها لإقامة الوحدة الاقتصادية بينها. فقد تم الاتفاق بين الدول الأعضاء من خلال الاتفاقية الموحدة لضريبة القيمة المضافة على استحداث ضريبة موحدة وعامة على الاستهلاك في دول مجلس التعاون تسمى

ترتيب دول مجلس التعاون في مؤشر سهولة دفع الضرائب على مستوى الدول العربية لعام 2017م



ضريبة القيمة المضافة، وسيتم تطبيق الضريبة ما بين عامي 2018م و 2019م كحد أقصى. ويعتبر تطبيق ضريبة القيمة المضافة - التي توفر إيرادات تسهم في المشاريع والبرامج التنموية المستدامة لدول مجلس التعاون - مصدر دخل على الصعيد العالمي وعنصرًا مهمًا في البرامج والخطط الحكومية لدول مجلس التعاون لتحسين الاستقرار المالي وتعزيز استدامة التدفقات المالية للحكومات، وزيادة الإيرادات غير النفطية، والتحول نحو اقتصاد أكثر تنوعًا واستدامة.



الضريبة الانتقائية

تعتبر ضريبة غير مباشرة، يتحملها المستهلك النهائي، وتفرض على السلع ذات الضرر على الصحة العامة أو البيئة، وهي كالتالي:

التبغ ومنتجاته | مشروبات الطاقة | الكحوليات



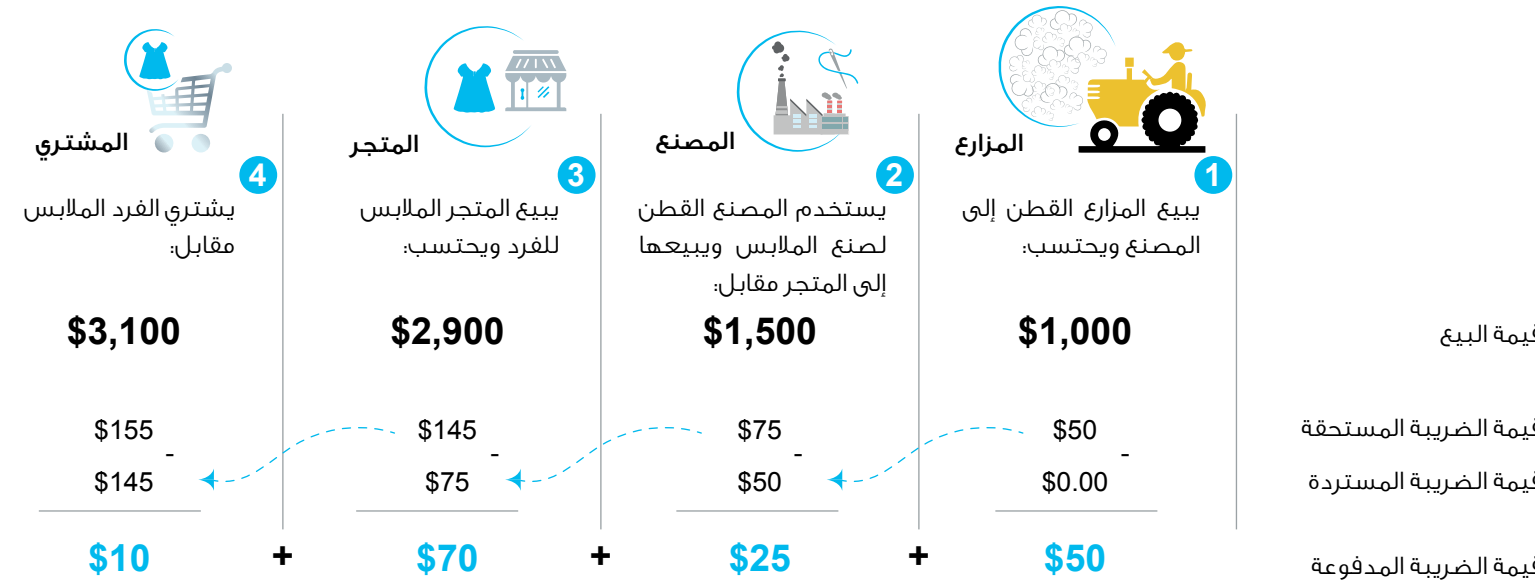
100% نسبة الضريبة

المشروبات الغازية



50% نسبة الضريبة

رسم توضيحي لآلية احتساب ضريبة القيمة المضافة:



قائمة السلع الغذائية الأساسية التي تخضع للمعدل الصفري في نظام ضريبة القيمة المضافة لدول مجلس التعاون (صفة استرشادية)

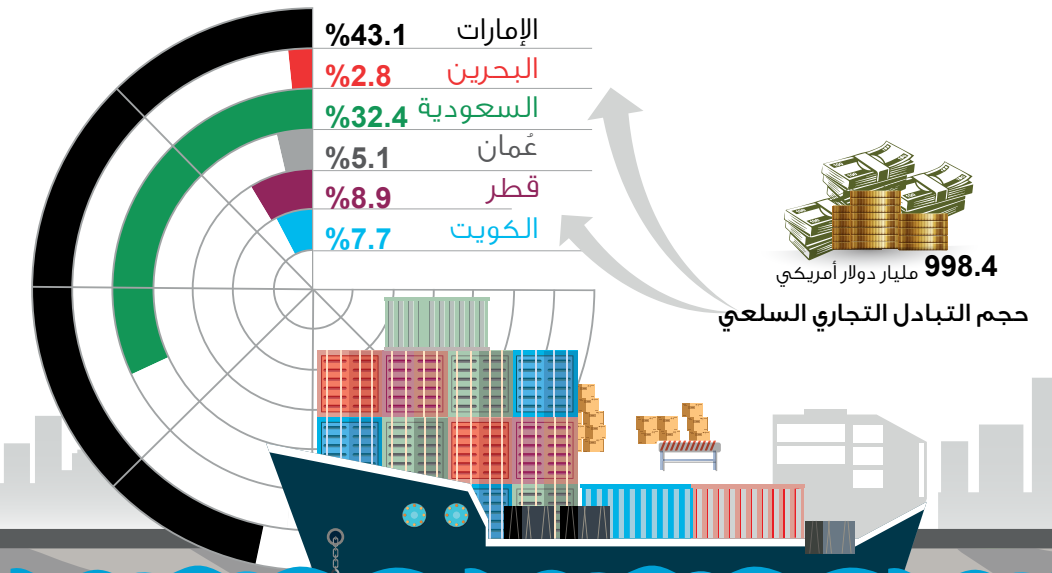
| | | | | | | | | | | | | | |
|----|-------------------|---|-------------|---|----------------------|----|-----------------|----|-------------------|---|-----------------------------|---|-----------------------|
| 1 | غذاء الأطفال | 1 | زيت الزيتون | 1 | الخبز العادي وأنواعه | 17 | اللحوم والدواجن | 4 | الألبان ومشتقاتها | 1 | خدمات طبية | 8 | البن والشاي وحب الهيل |
| 16 | الأسماك ومنتجاتها | 1 | ملح الطعام | 5 | الحبوب والسكر | 1 | البيض الطازج | 37 | الخضروات والفواكة | 2 | المياه الطبيعية والاصطناعية | | |

94 | صنف يستثنى من الضريبة

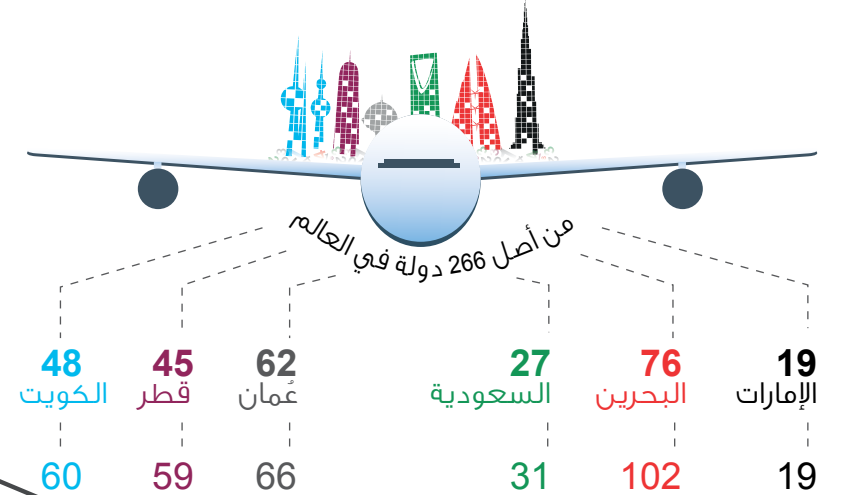
3.3 التبادل التجاري السلعي

حظي التعاون في المجال التجاري المشترك باهتمام أصحاب الجلالة والسمو قادة دول مجلس التعاون منذ بداية المسيرة المباركة للمجلس في العام 1981م، وذلك من خلال توفير البيئة التشريعية الشاملة لتحقيق التكامل التجاري البيني، وتعزيزه وتطويره بما يعود بالنفع على مواطني دول مجلس التعاون، واستجابة إلى تطلعات وآمال مواطني دول المجلس في تحقيق المواطنة الخليجية من خلال إقامة السوق الخليجية المشتركة لعام 2008م، وهي تنطوي على تحرير عناصر الإنتاج وحركة الاستثمار أمام مواطني دول المجلس في مجالات التنقل والإقامة والعمل في القطاعات الحكومية والأهلية من خلال السماح لهم بمزاولة تجارة التجزئة والجملة في أي دولة عضو ومسأولتهم بمواطني الدولة، وممارسة المهن والحرف ومزاولة كل الأنشطة الاقتصادية والاستثمارية والخدمية في الدول الأعضاء، وتملك العقار وتنقل رؤوس الأموال والبضائع والخدمات والمعاملة الضريبية وتداول الأسهم وشرائها وتأسيس الشركات وإزالة القيود التي تحول دون تحقيق ذلك، وفي الإطار ذاته، قرر المجلس الأعلى في العام 1991م السماح للمؤسسات والوحدات الإنتاجية في الدول الأعضاء بفتح مكاتب للتمثيل التجاري في أي دولة عضو. كما تم السماح باستيراد وتصدير المنتجات الوطنية فيما بين دول المجلس دون الحاجة إلى وكيل محلي.

التوزيع النسبي لحجم التبادل التجاري السلعي لدول مجلس التعاون مع الأسواق العالمية لعام 2016م



ترتيب دول مجلس التعاون في مؤشر تجارة البضائع العالمية وفق إحصاءات منظمة التجارة العالمية لعام 2017م



مؤشرات الانفتاح التجاري لمجلس التعاون للأسواق العالمية لعام 2016م

| | |
|--------------------------|---|
| 735.2 مليار دولار أمريكي | الصادرات من السلع والخدمات |
| 629.7 مليار دولار أمريكي | الواردات من السلع والخدمات |
| 87.6 مليار دولار أمريكي | الصادرات السلعية وطنية المنشأ غير النفطية |

إعادة التصدير: 97.1 مليار دولار أمريكي
الصادرات النفطية: 282.3 مليار دولار أمريكي

2012م
إعداد خطة العمل المشترك للحوار الاستراتيجي بين دول المجلس واليابان 2012م-2015م

2009م
بدأ العديد من المفاوضات بين دول المجلس وكوريا الجنوبية للتوصل إلى إتفاقية للتجارة الحرة

2004م
اتفاقية إطارية للتعاون الاقتصادي والتجاري والاستثماري والفني

2014م
إقرار خطة العمل المشترك للحوار الاستراتيجي بين دول المجلس والمملكة المتحدة 2015م-2018م

2012م
اتفاقية إطارية للتعاون الاقتصادي والتجاري والاستثماري والفني

مساهمة التجارة الخارجية لدول مجلس التعاون مع الدول الاقتصادية الدولية لعام 2016م

التجارة البينية لعام 2016م
72.5 مليار دولار أمريكي

يوم الجمارك العالمي
26 يناير

التوزيع النسبي للتجارة البينية لدول مجلس التعاون على مستوى الصادرات البينية لعام 2016م

| الدولة | النسبة (%) |
|----------|------------|
| الإمارات | 45.0% |
| البحرين | 8.3% |
| السعودية | 29.5% |
| قطر | 7.3% |
| عمان | 6.5% |
| الكويت | 3.4% |

النمو المتوقع في التجارة البينية العربية لدول مجلس التعاون وفقاً لرؤية الإسكوا لعام 2025م

| | |
|----------|------|
| الإمارات | 3.4% |
| البحرين | 2.8% |
| السعودية | 2.8% |
| عمان | 3.2% |
| قطر | 3.9% |
| الكويت | 2.2% |


ملاحظة: لا تعتبر هذه الخريطة مرجحاً للحدود السياسية والإدارية

2000م
الاستراتيجية طويلة المدى لعلاقات المفاوضات دول مجلس التعاون مع الدول والتكتلات الاقتصادية والمنظمات الدولية

3.4 الصناعة التحويلية

يعتبر تطور قطاع الصناعة التحويلية خيارًا استراتيجيًا حتميًا لدول مجلس التعاون لكونه مؤشرًا من مؤشرات الازدهار الاقتصادي، وتشكل الصناعات التحويلية الخليجية مجالًا واعدًا للانطلاق الاقتصادي في ظل توافر كل مقومات ومتطلبات نجاح الصناعة التحويلية التي تنمو بشكل سريع ومستمر، وتتبع أهمية دعم قطاع الصناعة وعلى رأسها الصناعات

إجمالي حجم الاستثمارات في الصناعات التحويلية في دول مجلس التعاون حسب النشاط الصناعي لعام 2016م



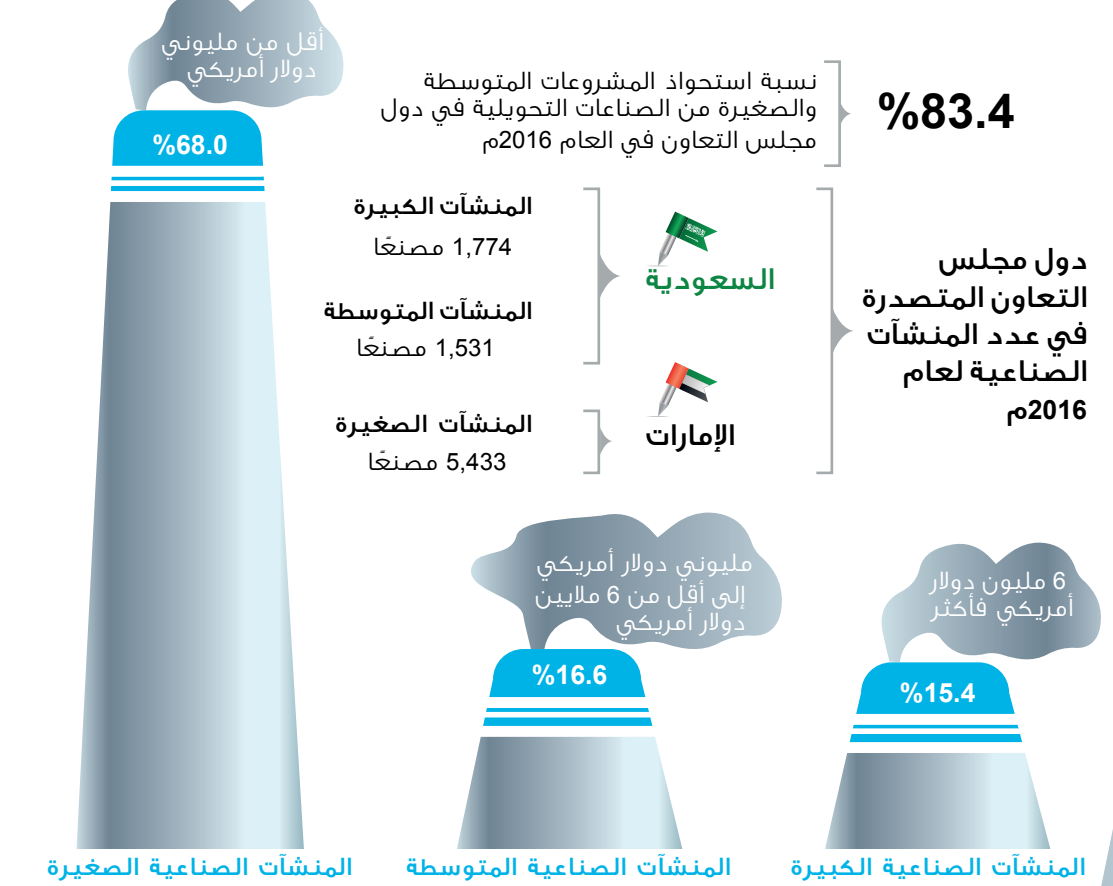
2001م
الاستراتيجية
الموحدة للتنمية
الصناعية لدول
مجلس التعاون

تطور نسبة مساهمة الصناعة التحويلية في الناتج المحلي الإجمالي بالأسعار الجارية لمجلس التعاون

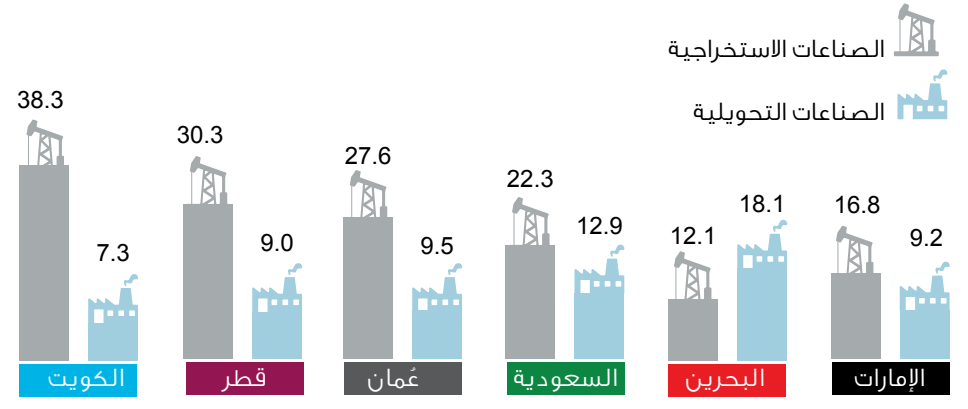


التحويلية في دول مجلس التعاون كداعم بشكل أساسي في تنوع القاعدة الاقتصادية لدول مجلس التعاون وتحويلها من اقتصاد ريعي يعتمد بشكل رئيس على تصدير المواد الخام النفطية، إلى اقتصاد تتمتع قاعدته بالتنوع الاقتصادي.

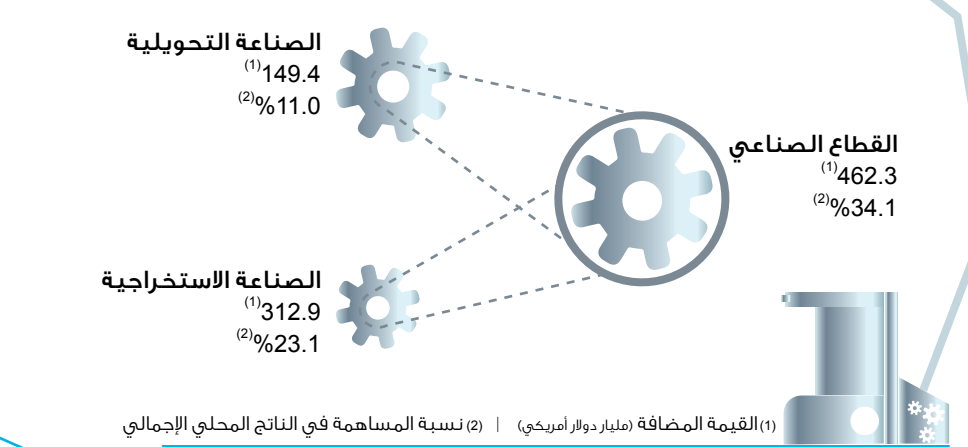
التوزيع النسبي للصناعات التحويلية في دول مجلس التعاون حسب معيار حجم رأس المال المستثمر لعام 2016م



مساهمة قطاع الصناعة في الناتج المحلي الإجمالي بالأسعار الجارية لدول مجلس التعاون لعام 2016م



المؤشرات الصناعية لدول مجلس التعاون لعام 2016م



1981م: أعتت الاتفاقية الاقتصادية الموحدة لدول مجلس التعاون المنتجات الصناعية ذات المنشأ الوطني في الدول الأعضاء من الرسوم الجمركية والرسوم ذات الأثر المماثل

1986م: قرر المجلس الأعلى في دورته (7) السماح للمستثمرين من مواطني دول المجلس بالحصول على قروض من بنوك وصناديق التنمية بالدول الأعضاء ومساواتهم بالمستثمر الوطني من حيث الأهلية وفق ضوابط محددة.

25.0%

مساهمة الصناعات التحويلية في الناتج المحلي الإجمالي بالأسعار الجارية لدول مجلس التعاون المتوقعة في العام 2020م

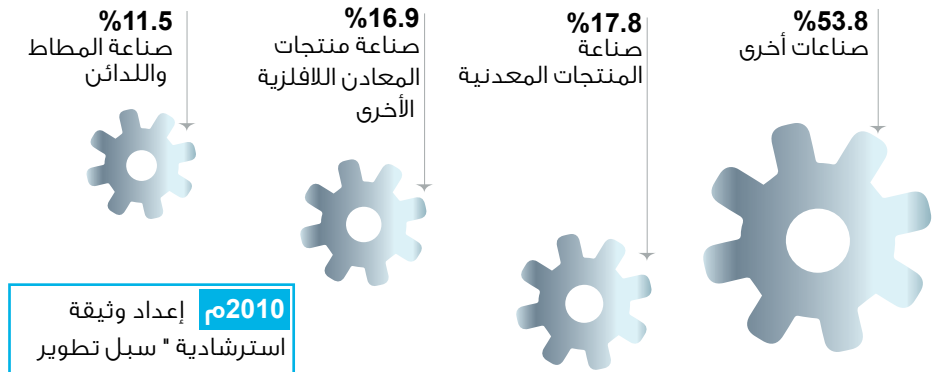


394.9 مليار دولار أمريكي إجمالي حجم الاستثمارات في الصناعات التحويلية لدول مجلس التعاون خلال العام 2016م



17,596 مصنعًا عدد المصانع العاملة في الصناعات التحويلية في دول مجلس التعاون خلال العام 2016م

التوزيع النسبي لعدد المصانع التحويلية في دول مجلس التعاون حسب النشاط الصناعي لعام 2016م



2010م: إعداد وثيقة استرشادية "سبل تطوير وتشجيع الاستثمارات في المشروعات الصناعية المشتركة بمجلس التعاون"

2004م: قرر المجلس الأعلى في دورته (25) قانون (نظام) التنظيم الصناعي الموحد لدول مجلس التعاون

2001م: قرر المجلس الأعلى في دورته (22) منح المنشآت الصناعية إعفاء من الرسوم الجمركية على وارداتها وفق ضوابط محددة

1663.9 ألف: عدد العاملين المشتغلين في المصانع الصناعية التحويلية في دول مجلس التعاون خلال العام 2016م

3.5 قطاع الخدمات اللوجستية

يعتبر قطاع الخدمات اللوجستية أداة محورية في دفع عجلة اقتصاد دول مجلس التعاون، وتعزيز كفاءة أداء قطاع النقل بدول المجلس، حيث يأتي اهتمام حكومات دول مجلس التعاون بهذا القطاع من خلال تنفيذها لعدد من مشاريع البنية التحتية الأساسية كالسكك الحديدية والمطارات والموانئ والطرق وبناء المدن الذكية، وذلك استكمالاً لمنظومة الخدمات اللوجستية لمواكبة الانتعاش في الحركة التجارية والانفتاح الاقتصادي العالمي، وتعتبر عمليات الشحن والمناولة والنقل والتخزين والتوزيع مطلباً مهماً في دعم الأعمال التجارية ورفع مؤشرات التنافسية والذي سيضع دول مجلس التعاون كمركز رئيسي للخدمات اللوجستية على خريطة التجارة العالمية. وقد حظي هذا القطاع بالاهتمام من قادة دول مجلس التعاون مما أدى إلى مزيد من التطوير والرقي لاسيما وأن

المادة (32): من الاتفاقية الموحدة لضريبة القيمة المضافة لعام 2016م حول النقل البيئي والدولي تخضع للضريبة بنسبة الصفر بالمائة معاملات النقل الآتية:

- نقل السلع والركاب من دولة عضو إلى دولة عضو أخرى وتوريد الخدمات المرتبطة بالنقل
- النقل الدولي للسلع والركاب من وإلى إقليم دول مجلس التعاون وتوريد الخدمات المرتبطة بالنقل

كثيراً من مجالات التعاون الأخرى تعتمد على قطاع النقل في تنفيذ خططها التنموية ومن هذه الخطط ربط دول مجلس التعاون بشبكة من الطرق البرية السريعة وتنويع خيارات السفر ونقل البضائع أمام المواطنين والمستفيدين بدول مجلس التعاون. وإيماناً من قادة دول مجلس التعاون وحرصهم الشديد على أهمية الاستثمار في المشاريع المشتركة بين دول المجلس فقد تم إطلاق العديد من مشاريع النقل ومن أهمها مشروع إنشاء شبكة سكة حديدية تربط بين دول المجلس بعضها ببعض، لما في ذلك من آثار ايجابية مباشرة على تيسير حركة التجارة البينية وحرية التنقل لمواطنيها والمستثمرين إضافة إلى أن الاستثمارات المشتركة بين دول مجلس التعاون تعد داعماً أساسياً للاقتصاديات.

قرار المجلس الأعلى في دورته (27) بالسماح لمواطني دول المجلس الطبيعيين والإعتباريين بممارسة نشاط النقل بأنواعه في الدول الأعضاء ومعاملتهم معاملة مواطني الدولة عند ممارستهم لأنشطتهم

2006م

مؤشرات دول مجلس التعاون في أداء الخدمات اللوجستية على مستوى الدول العربية

2016م

| محور نوعية التجارة والبنية التحتية للنقل | | | | | |
|--|---------|----------|-------|-----|--------|
| الإمارات | البحرين | السعودية | عُمان | قطر | الكويت |
| 1 | 5 | 4 | 3 | 2 | 7 |

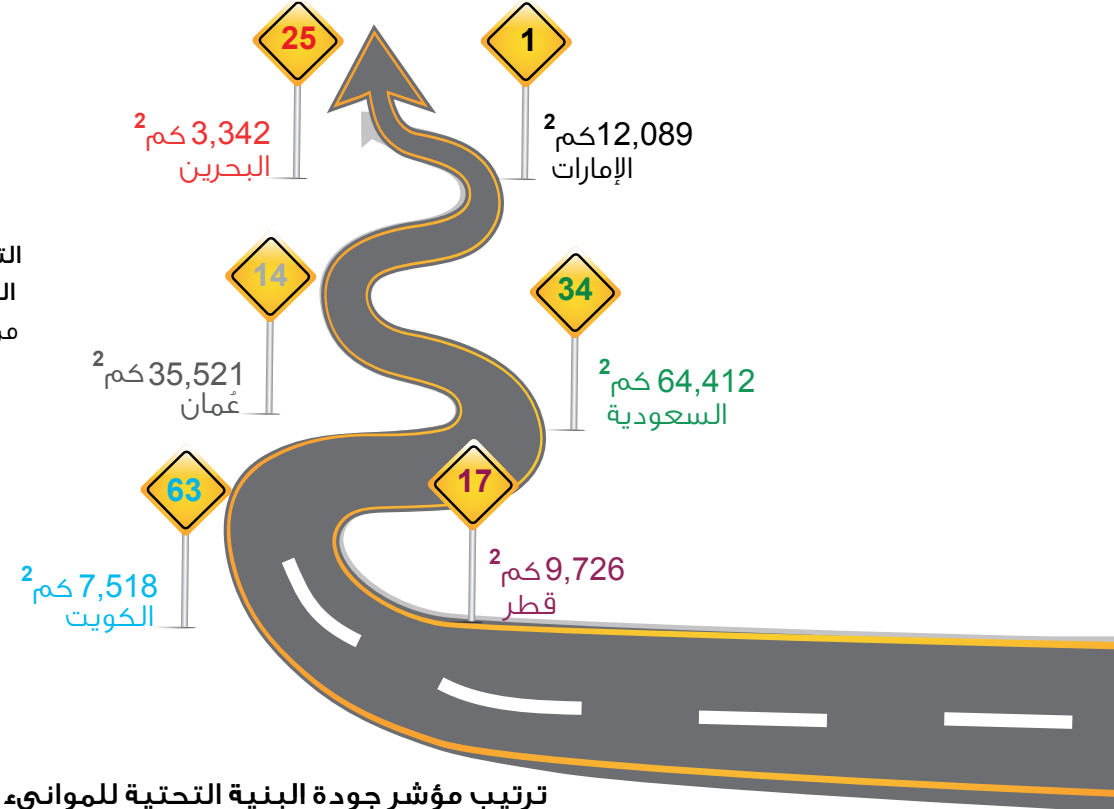
| محور كفاءة ونوعية الخدمات اللوجستية | | | | | |
|-------------------------------------|---------|----------|-------|-----|--------|
| الإمارات | البحرين | السعودية | عُمان | قطر | الكويت |
| 1 | 3 | 6 | 4 | 2 | 9 |

محور كفاءة إدارة الجمارك والحدود في سرعة وبساطة التخليص

| الإمارات | البحرين | السعودية | عُمان | قطر | الكويت |
|----------|---------|----------|-------|-----|--------|
| 1 | 3 | 8 | 5 | 2 | 4 |

| محور سهولة ترتيب الشحنات بأسعار تنافسية | | | | | |
|---|---------|----------|-------|-----|--------|
| الإمارات | البحرين | السعودية | عُمان | قطر | الكويت |
| 1 | 5 | 7 | 4 | 3 | 2 |

الطرق الرئيسية المعبدة لعام 2015م



الترتيب العالمي لمؤشر جودة الطرق لعام 2017م - 2018م من أصل 137 دولة في العالم

عدد المطارات الدولية

| البلد | عدد المطارات الدولية |
|----------|----------------------|
| الإمارات | 6 |
| البحرين | 1 |
| السعودية | 6 |
| عُمان | 2 |
| قطر | 1 |
| الكويت | 1 |

ترتيب مؤشر جودة البنية التحتية للموانئ على المستوى العربي لعام 2017م - 2018م

| البلد | الترتيب |
|----------|---------|
| الإمارات | 1 |
| البحرين | 3 |
| السعودية | 5 |
| عُمان | 6 |
| قطر | 2 |
| الكويت | 7 |

عدد الموانئ

| البلد | عدد الموانئ |
|----------|-------------|
| الإمارات | 11 |
| البحرين | 1 |
| السعودية | 9 |
| عُمان | 6 |
| قطر | 3 |
| الكويت | 3 |

5 مطارات دولية في دول مجلس التعاون صنفت ضمن أفضل المطارات العربية لعام 2017م



| البلد | عدد المطارات الدولية |
|----------|----------------------|
| الإمارات | 6 |
| البحرين | 1 |
| السعودية | 6 |
| عُمان | 2 |
| قطر | 1 |
| الكويت | 1 |



أفضل ستة خطوط طيران عربية بين أفضل مائة شركة طيران في العالم لعام 2017م



3.6 الاتصالات وتكنولوجيا المعلومات

تدرك حكومات دول مجلس التعاون أهمية قطاع الاتصالات وتكنولوجيا المعلومات على المستوى الإقليمي والعالمي، وأن توفير بنية تحتية لقطاع الاتصالات وتكنولوجيا المعلومات ذات مواصفات عالمية ومنافسة يعتبر مطلبًا جوهريًا لإنجاح جهود التنمية الاقتصادية وضمان معدلات النمو المنشودة للاقتصاد دول مجلس التعاون، وتبرز أهمية هذا القطاع كأحد الروافد الداعمة لبقية القطاعات الاقتصادية وكعامل في التحول الإلكتروني والذكي. وتأتي أهمية دور هذا القطاع من كونه محركًا فاعلًا في رسم معالم المستقبل الخليجي المشترك في كافة مجالاته الحيوية، والذي أبرزته الاتفاقية الاقتصادية لعام 2001م ومن توجيهات أصحاب الجلالة والسمو قادة دول مجلس التعاون، حيث تشير المادة (24) من الاتفاقية المتعلقة بالاتصالات والتي تنص على أن: "تتخذ الدول الأعضاء الإجراءات الكفيلة بتكامل سياسات الاتصالات بما في ذلك خدمات الاتصال الهاتفي والبريد وشبكات المعلومات، بما يؤدي إلى تحسين خدماتها وكفاءتها الاقتصادية، وتقوية الروابط بين مواطني دول المجلس ومؤسساتها الخاصة والعامة".

ربط دول مجلس التعاون من خلال كوابل الألياف البصرية


إدارة المنظمة البحرية للأقمار الصناعية (إنمارسات)

تبني نظام "جي . إس . إم" للهاتف المتنقل كنظام موحد لجميع دول مجلس التعاون

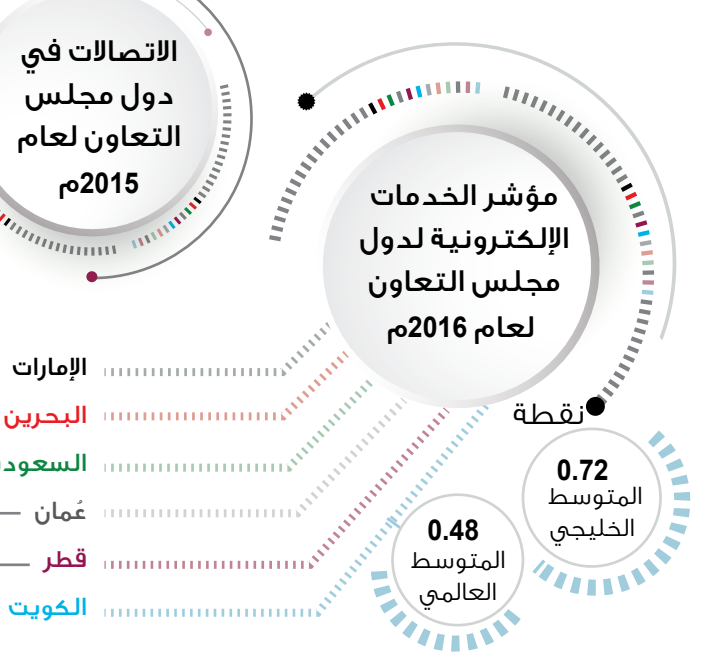


خفض أسعار التجوال بين دول مجلس التعاون بنسبة تزيد عن 50.0%

إصدار جميع دول مجلس التعاون بطاقتها الذكية بشكل نهائي

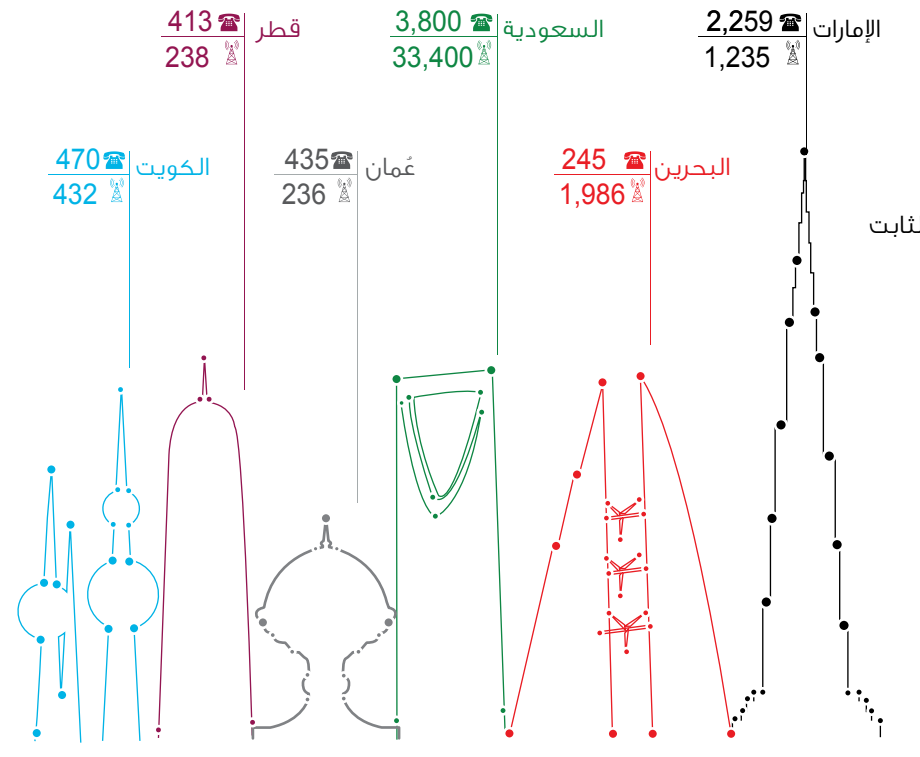
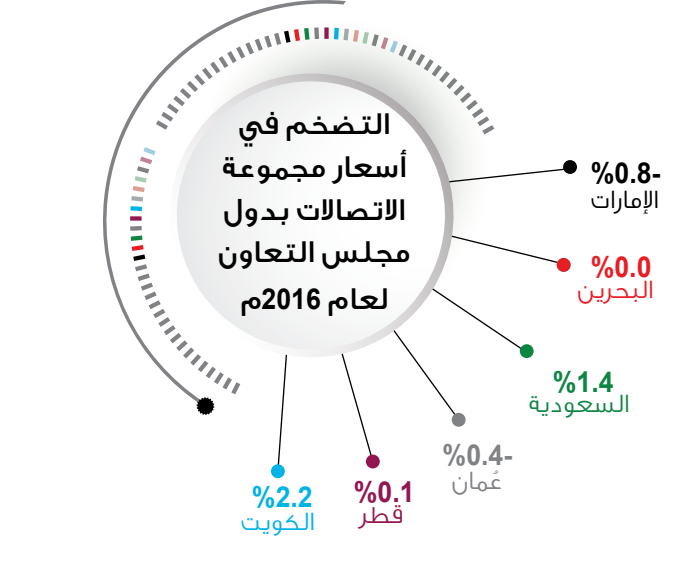

نجاح دول مجلس التعاون في الحصول على مقاعد



إنشاء جائزة الحكومة الإلكترونية لدول مجلس التعاون لدول الخليج العربية التي تهدف إلى تجذير ثقافة التميز لدى المؤسسات الحكومية بحيث تعمل المؤسسات والأفراد على التميز في أدائهم للوصول إلى الممارسات الدولية المثلى




إنضمام دول مجلس التعاون للإتحاد العربي للتجارة الإلكترونية



3.7 الابتكار والبحث العلمي

حظى الابتكار والبحث العلمي باهتمام خاص منذ بداية المسيرة المباركة لمجلس التعاون، حيث نصت المادة (18) من الاتفاقية الاقتصادية لمجلس التعاون على أن "تقوم الدول الأعضاء بدعم البحث العلمي والتقني المشترك، وتطوير قاعدة علمية وتقنية ومعلوماتية ذاتية مشتركة باعتبارها من الأولويات الأساسية للتنمية". وقد استطاعت دول مجلس التعاون تحقيق قفزات جيدة وإنجازات ملموسة على صعيد تحقيق التكامل بين مؤسسات البحث العلمي ودعم الإبداع والابتكار والاختراع، وزيادة أعداد الباحثين والعلماء والمهندسين، والتعاون في مجال الملكية الفكرية. كما عملت على تعزيز

ترتيب دول مجلس التعاون في مؤشر الابتكار العالمي على مستوى الدول العربية لعام 2017م

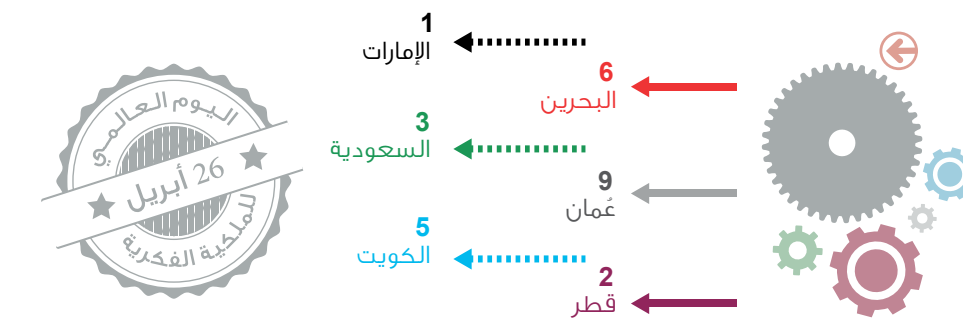


منظومة الابتكار الوطنية لدول مجلس التعاون في إطار مسيرة العمل الخليجي المشترك، وتفعيل دور مراكز البحث العلمي والتقني في دعم الابتكار باعتباره ركيزة أساسية في الاستراتيجيات التنموية لدول مجلس التعاون، وأداة رئيسية لبناء اقتصاد معرفي تنافسي يتمتع بالمرونة والإنتاجية العالية، كما تتمثل رؤية وأهداف دول مجلس التعاون الرئيسية في تحويل اقتصاداتها التقليدية القائمة على صناعة البتروكيماويات إلى الاقتصادات الأكثر تنوعًا واستدامة في العديد من المشروعات القائمة على البحوث والتطوير والتقنية والمعرفة والابتكار والاختراع.

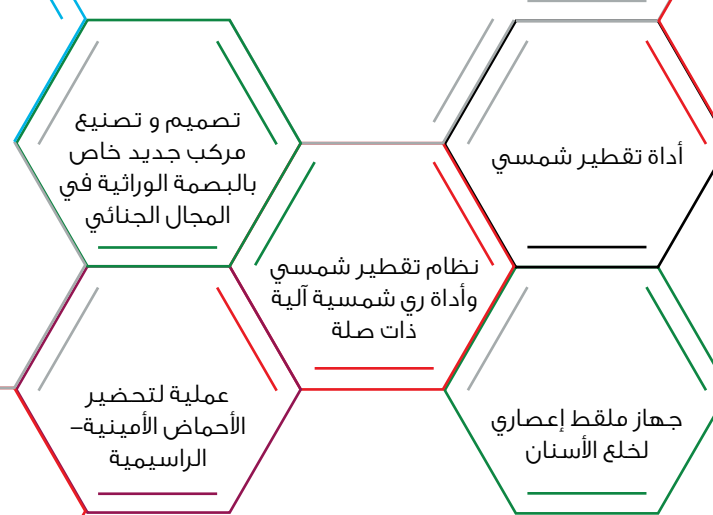
أبرز قرارات المجلس الأعلى لمجلس التعاون في مجال دعم الابتكار والاختراع

- 1999م | إقرار المجلس الأعلى لمجلس التعاون في دورته (20) نظام براءات الاختراع لمجلس التعاون لدول الخليج العربية بصورته النهائية
- المادة (20) | من الاتفاقية الاقتصادية 2001م بين دول مجلس التعاون بأن "تقوم الدول بوضع برامج لتشجيع الموهوبين ودعم الابتكار والاختراع"
- 2010م | إنشاء جائزة مكتب براءات الاختراع لمجلس التعاون لدعم الابتكار والاختراع لمجلس التعاون لدول الخليج العربية
- 2012م | اعتماد المجلس الأعلى لمجلس التعاون في دورته (33) نظام العلامات التجارية لمجلس التعاون لدول الخليج العربية

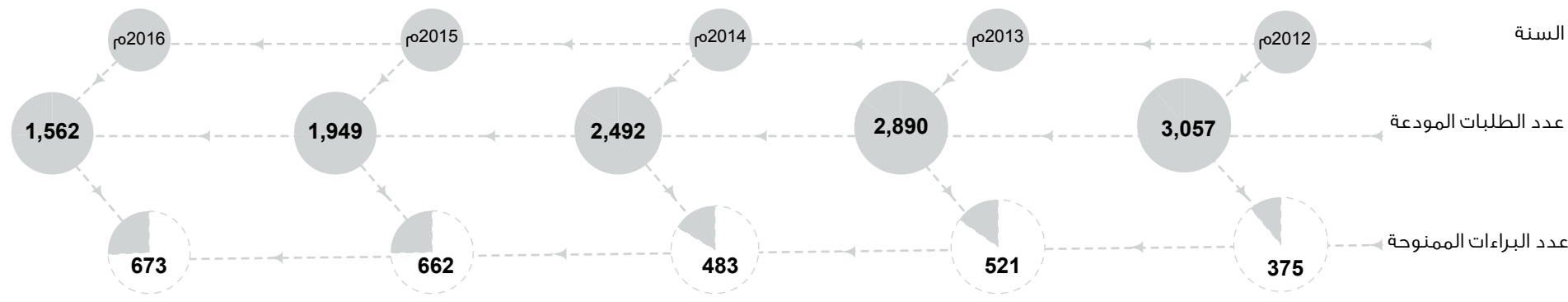
ترتيب دول مجلس التعاون عربيًا في مؤشر البحث والتطوير والابتكار في تقرير المعرفة العربي لعام 2016م



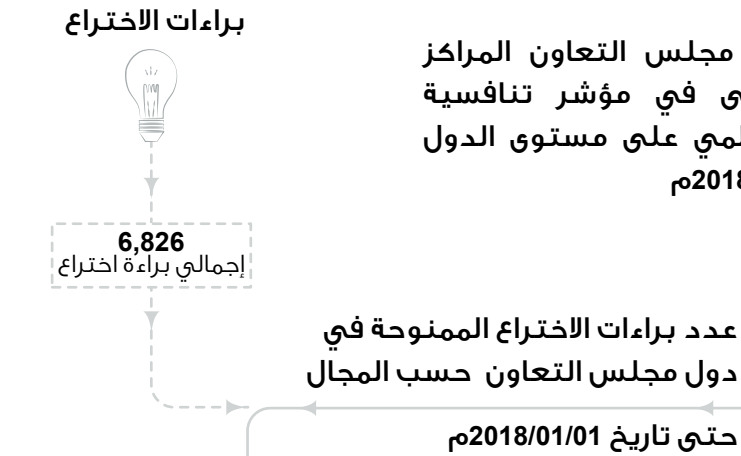
أحدث البراءات الممنوحة من مكتب براءات الاختراع لدول مجلس التعاون لعام 2017م



عدد الطلبات المودعة والبراءات الممنوحة في دول مجلس التعاون للفترة 2012م-2016م



تصدرت دول مجلس التعاون المراكز الثمانية الأولى في مؤشر تنافسية المواهب العالمي على مستوى الدول العربية لعام 2018م



الفصل الرابع

مؤشرات التقدم المحرز في مجال القطاعات المتخصصة

| | | |
|----|-------------------|-----|
| 48 | السياحة | 4.1 |
| 50 | الطاقة الكهربائية | 4.2 |
| 52 | التنمية المائية | 4.3 |



4.1 السياحة


حقق القطاع السياحي بدول مجلس التعاون قفزات نمو ملموسة على مدى السنوات الماضية، تمثلت في زيادة عدد المواقع التاريخية والمرافق السياحية والمدن الترفيهية والمتاحف والفنادق والمنتجات، مما أسهم في زيادة ملموسة في عدد السياح والزوار، كما تعتبر دول مجلس التعاون وجهة سياحية مفضلة بسبب ما تتمتع به من بيئة آمنة

مستقرة ومزدهرة، وخدمات سياحية متطورة تضاوي الدول المتقدمة في المجال السياحي، كما أن المواطنة الخليجية أضافت إلى مكتسبات المواطن الخليجي مكسبًا مهمًا وهو حرية التنقل من دون قيود مما أسهم في رفع معدل نمو السياحة البيئية بين دول مجلس التعاون.



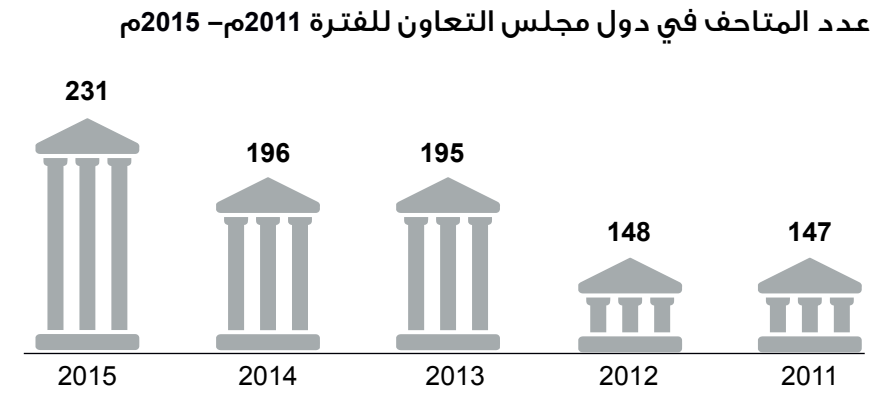
3.1% مساهمة السياحة المباشرة من الناتج المحلي الإجمالي العالمي لعام 2016م

مساهمة السياحة في الناتج المحلي الإجمالي بالأسعار الجارية لعام 2016م

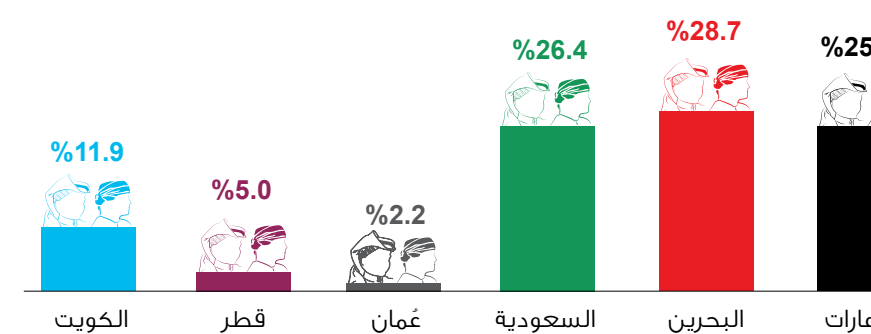


أهداف التنمية المستدامة

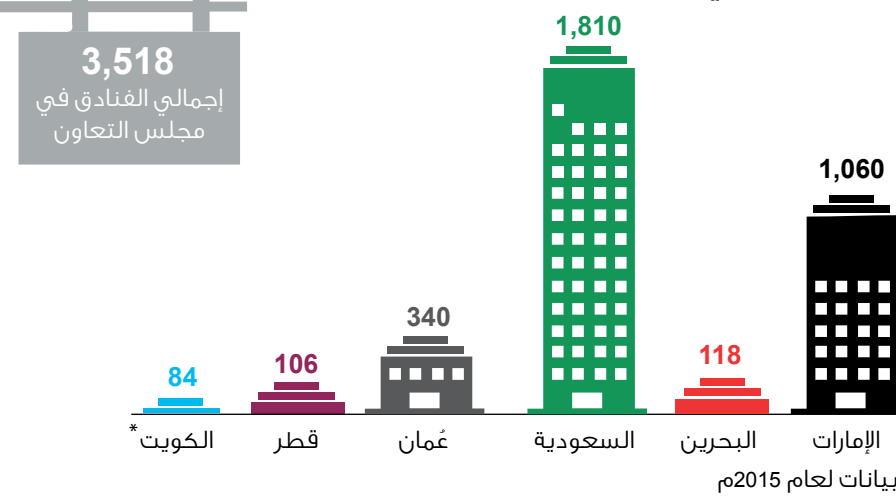
الغاية 8.9: وضع وتنفيذ سياسات تهدف إلى تعزيز السياحة المستدامة التي توفر فرص العمل وتعزز الثقافة والمنتجات المحلية بحلول عام 2030



نسبة عدد السياح من مواطني دول مجلس التعاون الذين دخلوا الدول الأعضاء الأخرى لعام 2015م



عدد الفنادق في دول مجلس التعاون لعام 2016م



أطر التنمية السياحة لدول مجلس التعاون في ضوء الاستراتيجيات الوطنية

| الدولة | الرؤية الاستراتيجية |
|----------|--|
| الإمارات | رؤية دبي السياحية 2020 رؤية الشارقة السياحية 2021 |
| السعودية | السياحة والتراث الوطني في رؤية السعودية 2030 |
| قطر | الاستراتيجية الوطنية لقطاع السياحة 2017-2030 |
| عُمان | استراتيجية السياحة 2040 |
| البحرين | الرؤية السياحية الاستراتيجية 2015-2018 |
| الكويت | الاستراتيجية الوطنية للسياحة 2025 |

قفزة كبيرة في معدل نمو أعداد السياح الخليجين الذين ينتقلون بين الدول الأعضاء في العام 2015م مقارنة مع العام 1995م.

477.8%

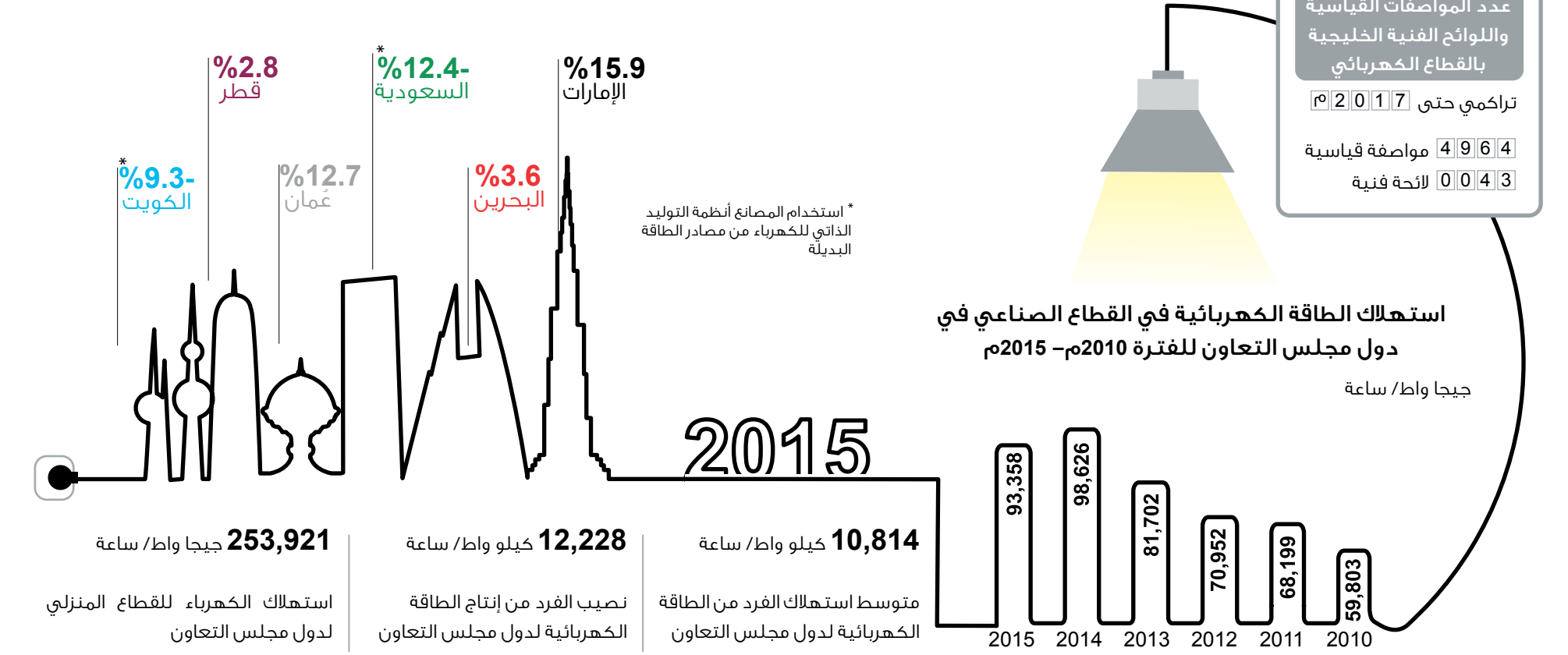
2016م
إقرار اللجنة الوزارية لوزراء السياحة لدول مجلس التعاون * الرؤية الشاملة للعمل السياحي الخليجي المشترك 2016-2020*

4.2 الطاقة الكهربائية

يعتبر قطاع الطاقة الكهربائية أحد أهم المرتكزات الأساسية للتنمية المستدامة بدول مجلس التعاون، فهي الطاقة المحركة لتروس التنمية، ولقد أدركت دول مجلس التعاون إن الطاقة الكهربائية من أهم القطاعات لمواطني دول مجلس التعاون، وأعطت لموضوع الكهرباء اهتمامًا متزايدًا على كافة المستويات، فقد حقق قطاع الطاقة الكهربائية بدول مجلس التعاون نموًا كبيرًا نتيجة الأبعاد الاستراتيجية المتعلقة بتحديات مستقبل الطاقة الكهربائية في دول مجلس التعاون. ومن أبرز إنجازات دول مجلس التعاون في

مجال التعاون الكهربائي يتمثل في مشروع الربط الكهربائي الخليجي الذي يكفل إمكانية نقل الطاقة الكهربائية بين دول مجلس التعاون في حالات الطوارئ لتحقيق التكامل المنشود، الذي يعد مشروعًا استراتيجيًا نجحت دول مجلس التعاون في تنفيذه، وتشغيله في العام 2009م، مما عاد بالنفع على دول المجلس بضمن استمرارية أمن الطاقة لشبكات كهرباء دول مجلس التعاون بنسبة 100%.

معدل نمو استهلاك الطاقة الكهربائية في القطاع الصناعي لدول مجلس التعاون خلال العام 2015م مقارنةً مع العام 2014م




أهداف التنمية المستدامة


ضمان حصول الجميع على خدمات الطاقة الحديثة والمستدامة والقبالة للاعتماد عليها وبأسعار معقولة

56.1%

معدل نمو استهلاك الطاقة الكهربائية في القطاع الصناعي في دول مجلس التعاون خلال العام 2015م مقارنةً مع العام 2010م



استهلاك الكهرباء لدول مجلس التعاون لعام 2015م



403.8 مليون دولار أمريكي

القيمة الاقتصادية للوفر الذي حصلت عليه دول مجلس التعاون فعليًا من الربط الكهربائي الخليجي خلال العام 2016م، بزيادة قدرها 3.5% خلال العام 2016م مقارنةً مع العام 2015م



جميع دول مجلس التعاون سجلت تحسنًا إيجابيًا في مؤشر سهولة الحصول على خدمات الكهرباء في تقرير ممارسة سهولة الأعمال لعام 2018م والصادر عن البنك الدولي

أكثر من مليون ميجا واط / ساعة

كميات الطاقة الكهربائية المصدرة البينية لدول مجلس التعاون خلال العام 2016م

624,744 جيجا واط / ساعة

مجموع إنتاج الكهرباء لدول مجلس التعاون لعام 2015م



2001م تأسيس هيئة الربط الكهربائي لدول مجلس التعاون

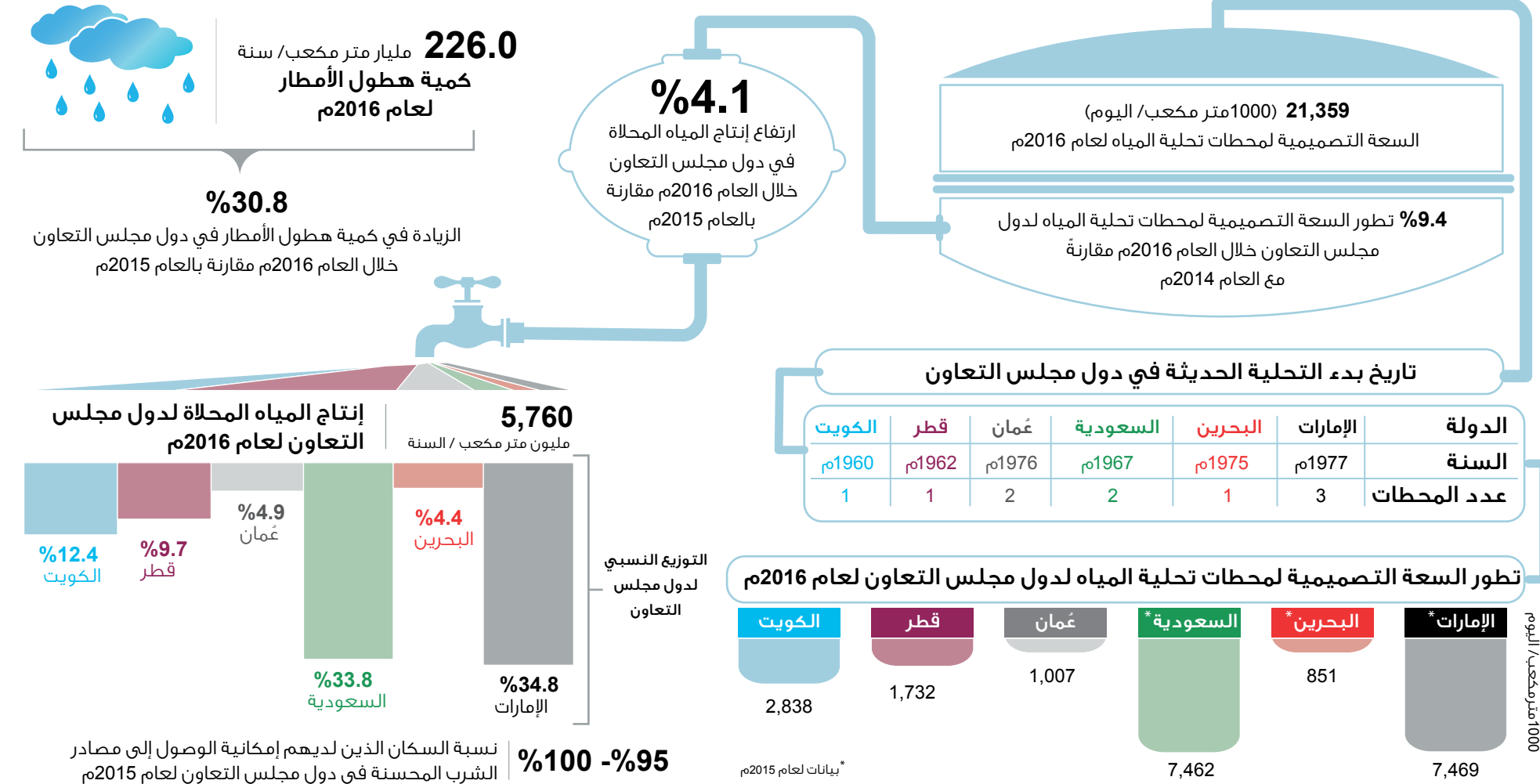
اليوم العالمي للطاقة

22 أكتوبر

4.2 التنمية المائية

شهدت دول مجلس التعاون خلال العقود الثلاثة الماضية تنمية متسارعة في مختلف النواحي الاجتماعية والعمرائية والصناعية والزراعية، وصاحبها زيادات كبيرة في الطلب على المياه، ومن هنا قامت دول مجلس التعاون بخطوات جادة في مجال التعاون المائي

من خلال تبني عدد من السياسات والبرامج المائية والسعي الحثيث لتعزيز الوسائل والسبل والخطوات الكفيلة بتحقيق الأمن المائي المستدام الذي يشكل الركيزة الأساسية في إطار الإنجازات التنموية الشاملة المستدامة في دول مجلس التعاون.




أهداف التنمية المستدامة

ضمان توفر واستدامة إدارة المياه والصرف الصحي للجميع

الهدف 2 من أهداف استراتيجية التنمية الشاملة المطورة بعيدة المدى لدول مجلس التعاون للفترة 2010م-2025م لقضية التنمية المستدامة: تأمين الحد الكافي للاحتياجات التنموية من المصادر المائية

2002م إعداد السياسة المائية الاسترشادية المشتركة لدول مجلس التعاون

إعداد خطة استرشادية مشتركة لدول مجلس التعاون لمواجهة الحالات الطارئة في المياه مثل الكوارث البيئية أو الطبيعية أو الناجمة عن عمليات تخريبية وغيرها



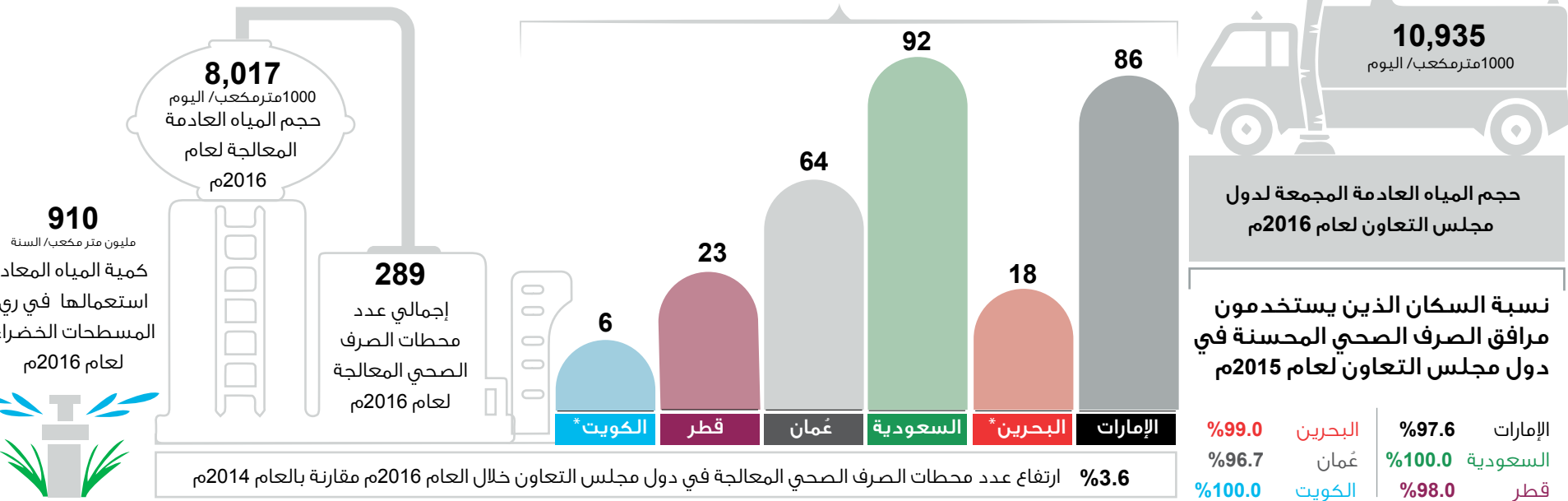
إقرار مجلس وزراء الكهرباء والماء بدول مجلس التعاون مشروع الربط المائي الثنائي بين دول مجلس التعاون

2014م

3 تشريعات وقوانين مائة مشتركة لدول مجلس التعاون

قانون (نظام) المحافظة على مصادر المياه السطحية والجوفية
قانون (نظام) مياه التحلية
قانون (نظام) إعادة استخدام مياه الصرف الصحي المعالجة

عدد محطات الصرف الصحي المعالجة لدول مجلس التعاون لعام 2016م



* بيانات لعام 2015م

مصادر البيانات والمعلومات التنموية

| الصفحة | البيان/المعلومة | المصدر |
|---|--|--|
| الفصل الأول: مؤشرات التقدم المحرز في تعزيز مسيرة العمل الخليجي المشترك | | |
| 10 | 1.1 دولة الإمارات العربية المتحدة | |
| | 1. مقولة صاحب السمو الشيخ خليفة بن زايد - حفظه الله - | مكتب برنامج أبوظبي للتميز بدولة الإمارات العربية المتحدة |
| | 2. مؤشر كفاءة الإنفاق الحكومي | تقرير التنافسية العالمية لعام 2017-2018 الصادر عن المنتدى الاقتصادي العالمي |
| | 3. مؤشر الابتكار | تقرير الابتكار العالمي لعام 2017 الصادر عن معهد الأعمال الدولي والمنظمة العالمية للملكية الفكرية وجامعة كورنيل |
| | 4. مؤشر سهولة ممارسة الأعمال | تقرير سهولة ممارسة الأعمال لعام 2018 الصادر عن البنك الدولي |
| | 5. مؤشر تنافسية السفر والسياحة | تقرير تنافسية السفر والسياحة لعام 2017 الصادر عن المنتدى الاقتصادي العالمي |
| | 6. مؤشر التنافسية العالمية | تقرير التنافسية العالمية لعام 2017-2018 الصادر عن المنتدى الاقتصادي العالمي |
| | 7. مؤشر التنافسية الرقمية | البوابة الرسمية لحكومة الإمارات العربية المتحدة |
| | 8. المؤشرات الوطنية لدولة الإمارات العربية المتحدة | المركز الإحصائي لدول مجلس التعاون لدول الخليج العربية |
| 11 | 1.2 مملكة البحرين | |
| | 9. مقولة صاحب الجلالة الملك حمد بن عيسى آل خليفة - حفظه الله - | مؤسسة الأيام للنشر بمملكة البحرين |
| | 10. مؤشر انتشار النطاق العريض المتنقل | تقرير قياس مجتمع المعلومات لعام 2017 الصادر عن الاتحاد الدولي للاتصالات |
| | 11. مؤشر معدل نمو لمشاركة المرأة في النشاط الاقتصادي | وكالة أنباء البحرين |
| | 12. مؤشر تنمية تكنولوجيا المعلومات والاتصالات | تقرير قياس مجتمع المعلومات لعام 2017 الصادر عن الاتحاد الدولي للاتصالات |
| | 13. مؤشر عدد المصارف الإسلامية | اتحاد المصارف العربية |
| | 14. مؤشر جاهزية الحكومة الإلكترونية | تقرير الأمم المتحدة للحكومة الإلكترونية لعام 2016م |
| | 15. مؤشر رأس المال البشري | تقرير رأس المال البشري لعام 2016م الصادر عن المنتدى الاقتصادي العالمي |
| | 16. المؤشرات الوطنية لمملكة البحرين | المركز الإحصائي لدول مجلس التعاون لدول الخليج العربية |



مصادر البيانات والمعلومات التنموية

| الصفحة | البيان/المعلومة | المصدر |
|---|--|---|
| الفصل الأول: مؤشرات التقدم المحرز في تعزيز مسيرة العمل الخليجي المشترك | | |
| 12 | 1.3 المملكة العربية السعودية | |
| | 17. مقولة خادم الحرمين الشريفين الملك سلمان بن عبدالعزيز - حفظه الله - | جريدة الرياض بالمملكة العربية السعودية |
| | 18. مؤشر مجال شمولية بيانات السفر والسياحة | تقرير تنافسية السفر والسياحة لعام 2017م الصادر عن المنتدى الاقتصادي العالمي |
| | 19. مؤشر أفضل الجامعات العالمية | تقرير تصنيف كيو- إس للجامعات العالمية لعام 2018م الصادر عن المؤسسة البريطانية العالمية QS |
| | 20. مؤشر انخفاض الدين العام | تقرير التنافسية العالمية لعام 2017-2018 الصادر عن المنتدى الاقتصادي العالمي |
| | 21. مؤشر احتياطي الذهب | مجلس الذهب العالمي |
| | 22. مؤشر أفضل شركات الطاقة الكهربائية | وكالة الأنباء السعودية |
| | 23. مؤشر حماية حقوق الملكية | المنظمة العالمية للملكية الفكرية WIPO |
| | 24. المؤشرات الوطنية للمملكة العربية السعودية | المركز الإحصائي لدول مجلس التعاون لدول الخليج العربية |
| 13 | 1.4 سلطنة عمان | |
| | 25. مقولة صاحب الجلالة السلطان قابوس بن سعيد - حفظه الله - | وزارة التعليم العالي بسلطنة عمان |
| | 26. مؤشر انخفاض التضخم السنوي | تقرير التنافسية العالمية لعام 2017-2018 الصادر عن المنتدى الاقتصادي العالمي |
| | 27. مؤشر ندرة الجريمة المنظمة | |
| | 28. مؤشر سهولة بدء النشاط التجاري | تقرير سهولة ممارسة الأعمال لعام 2017م الصادر عن البنك الدولي |
| | 29. مؤشر الأمن السيبراني | الاتحاد الدولي للاتصالات |
| | 30. مؤشر النقل المستدام للمدن | تقرير شركة "أركاديس" الهولندية العالمية للاستشارات لعام 2017م |
| | 31. مؤشر شمولية الإنترنت | وحدة الدراسات الاقتصادية في مجلة "ايكونوميست" البريطانية |
| | 32. المؤشرات الوطنية لسلطنة عمان | المركز الإحصائي لدول مجلس التعاون لدول الخليج العربية |
| 14 | 1.5 دولة قطر | |
| | 33. مقولة صاحب السمو الشيخ تميم بن حمد آل ثاني - حفظه الله - | جريدة الراية القطرية |
| | 34. مؤشر سهولة دفع الضرائب | تقرير سهولة ممارسة الأعمال لعام 2018م الصادر عن البنك الدولي |
| | 35. مؤشر تصدير الغاز الطبيعي المسال | الاتحاد الدولي للغاز (IGU) |
| | 36. مؤشر ريادة الأعمال | تقرير ريادة الأعمال العالمي لعام 2018م الصادر عن المعهد العالمي للريادة والتنمية |
| | 37. مؤشر بيئة الاقتصاد الكلي | تقرير التنافسية العالمية لعام 2017-2018م الصادر عن المنتدى الاقتصادي العالمي |
| | 38. مؤشر جودة الأنظمة التعليمية | تقرير التنافسية العالمية لعام 2017-2018م الصادر عن المنتدى الاقتصادي العالمي |
| | 39. مؤشر التنمية البشرية | تقرير التنمية البشرية لعام 2016م الصادر عن البرنامج الإنمائي للأمم المتحدة |
| | 40. المواشرات الوطنية لدولة قطر | المركز الإحصائي لدول مجلس التعاون لدول الخليج العربية |

مصادر البيانات والمعلومات التنموية

| الصفحة | البيان/ المعلومة | المصدر |
|---|--|--|
| الفصل الأول: مؤشرات التقدم المحرز في تعزيز مسيرة العمل الخليجي المشترك | | |
| 15 | 1.6 دولة الكويت | |
| | 41. مقولة صاحب السمو الأمير صباح الأحمد الجابر الصباح- حفظه الله - | وكالة الأنباء الكويتية (كونا) |
| | 42. مؤشر صافي تدفقات الاستثمار الأجنبي المباشر | تقرير الابتكار العالمي لعام 2017م الصادر عن معهد الأعمال الدولي "إنسياد" والمنظمة العالمية للملكية الفكرية وجامعة كورنيل |
| | 43. مؤشر التقدم الاجتماعي | تقرير مؤشر التقدم الاجتماعي العالمي لعام 2017م الصادر عن كل من منظمة «سو شيال بروغريس إمبيريتيف»، الأميركية، وكلية «هارفرد» لإدارة الأعمال |
| | 44. مؤشر معالجة مياه الصرف الصحي | منظمة الصحة العالمية |
| | 45. مؤشر الأمن الغذائي | تقرير مؤشر الأمن الغذائي لعام 2017م الصادر عن مجلة "إيكونومست" البريطانية |
| | 46. مؤشر جودة مياه الشرب | منظمة الصحة العالمية |
| | 47. مؤشر دعم الابتكارات العلمية | تقرير الابتكار العالمي لعام 2017م الصادر عن معهد الأعمال الدولي "إنسياد" والمنظمة العالمية للملكية الفكرية وجامعة كورنيل |
| | 48. المؤشرات الوطنية لدولة الكويت | المركز الإحصائي لدول مجلس التعاون لدول الخليج العربية |
| 17-16 | 1.7 مجلس التعاون | |
| | 49. مقولة معالي الأمين الدكتور عبداللطيف الزباني | وكالة أنباء البحرين |
| | 50. مؤشر الغاية المحورية لاستراتيجية التنمية الشاملة المطورة بعيدة المدى | الأمانة العامة لمجلس التعاون لدول الخليج العربية |
| | 51. مؤشر الإجماليات لمجلس التعاون | المركز الإحصائي لدول مجلس التعاون لدول الخليج العربية |
| | 52. مؤشر إنتاج النفط | منظمة الدول المصدرة للبترول (أوبك) ومنظمة الأقطار العربية المصدرة للنفط (أوبك) |
| | 53. مؤشر احتياطي النفط | |
| | 54. مؤشر إنتاج الغاز الطبيعي | |
| | 55. مؤشر حجم التبادل التجاري | |
| | 56. مؤشر الفائض التجاري | |
| | 57. مؤشر الصادرات السلعية | المركز الإحصائي لدول مجلس التعاون لدول الخليج العربية وصندوق النقد الدولي |
| | 58. مؤشر الواردات السلعية | |
| | 59. مؤشر الناتج المحلي الإجمالي بالأسعار الجارية | المركز الإحصائي لدول مجلس التعاون لدول الخليج العربية والبنك الدولي |
| | 60. مؤشر نصيب الفرد من الناتج المحلي الإجمالي بالأسعار الجارية | المركز الإحصائي لدول مجلس التعاون لدول الخليج العربية والبنك الدولي |
| | 61. مؤشر المرونة | تقرير المرونة العالمي لعام 2017م الصادر عن "إف إم جلوبال" للتأمين والحماية |
| | 62. مؤشر السعادة | تقرير السعادة العالمي لعام 2017م الصادر عن شبكة حلول التنمية المستدامة التابعة للأمم المتحدة |
| | 63. مؤشر سرعة الإنترنت | مؤشر سرعة الإنترنت العالمي لعام 2017م الصادر عن مؤسسة (نت-سبيد-جلوبال-انديكس) |
| | 64. مؤشر العام لجاذبية الاستثمار | المؤسسة العربية لضمان الاستثمار وائتمان الصادرات |

مصادر البيانات والمعلومات التنموية

| الصفحة | البيان/ المعلومة | المصدر |
|---|--|--|
| الفصل الثاني: مؤشرات التقدم المحرز في مجال التكامل الاجتماعي | | |
| 20-21 | 2.1 التنمية المستدامة | |
| | 65. مؤشر أهداف التنمية المستدامة | الجمعية العامة للأمم المتحدة |
| | 66. مؤشر وثيقة أهداف وسياسات خطط التنمية | الأمانة العامة لمجلس التعاون لدول الخليج العربية |
| | 67. مؤشر التزام دول مجلس التعاون بأهداف التنمية المستدامة العالمية | المركز الإحصائي لدول مجلس التعاون لدول الخليج العربية |
| | 68. مؤشر التقدم المحرز لأهداف التنمية المستدامة | تقرير أهداف التنمية المستدامة ولوحات المعلومات لعام 2017م الصادر عن مؤسسة برتلسمان وشبكة حلول التنمية المستدامة في نيويورك |
| | 69. مؤشر الاستراتيجية السكانية | الأمانة العامة لمجلس التعاون لدول الخليج العربية |
| 23-22 | 2.2 الرعاية الصحية | |
| | 70. مؤشر تنفيذ اللوائح الصحية الدولية | تقرير الإحصاءات الصحية العالمية لعام 2017م الصادرة عن منظمة الصحة العالمية |
| | 71. مؤشر العمر المتوقع عند الولادة | |
| | 72. مؤشر عدد المستفيدين من الخدمات الصحية في المستشفيات والمراكز الصحية الحكومية | الأمانة العامة لمجلس التعاون لدول الخليج العربية |
| | 73. مؤشر ضمان تمتع الجميع بأنماط عيش صحية وبالرفاهية في كل الأعمار | الجمعية العامة للأمم المتحدة |
| | 74. مؤشر المساواة التامة في توفير الخدمات الصحية | |
| | 75. مؤشر التوزيع النسبي لعدد المستفيدين من الخدمات الصحية في المستشفيات والمراكز الصحية الحكومية | |
| | 76. مؤشر تسهيل تنقل الفرق الطبية لزراعة الأعضاء | |
| | 77. مؤشر النظام الموحد لإدارة نفايات الرعاية الصحية | الأمانة العامة لمجلس التعاون لدول الخليج العربية |
| | 78. مؤشر سعر الاستيراد للأدوية | |
| | 79. مؤشر الخطة الخليجية لمكافحة الأمراض غير المعدية | |
| | 80. مؤشر الخطة الخليجية للوقاية من الأمراض غير السارية | |
| | 81. مؤشر رفع التعرفة الجمركية | |
| | 82. مؤشر الأيام والأسابيع الصحية | مجلس الصحة لدول مجلس التعاون |
| | 83. مؤشر كفاءة أنظمة الرعاية الصحية | تقرير الرضاء العالمي لعام 2016م الصادر عن معهد «ليجاتوم» البريطاني |
| | 84. مؤشر عدد المواصفات القياسية بالقطاع الصحي | هيئة التقييس لدول مجلس التعاون لدول الخليج العربية |
| | 85. مؤشر عدد اللجان الفنية المختصة بضمان الجودة الصحية | مجلس الصحة لدول مجلس التعاون |
| 25-24 | 2.3 الأسرة | |
| | 86. مؤشر السعادة | تقرير السعادة العالمي لعام 2017م الصادر عن شبكة حلول التنمية المستدامة التابعة للأمم المتحدة |
| | 87. مؤشر الرضاء والرفاهية | تقرير الرضاء العالمي لعام 2017م الصادر عن معهد «ليجاتوم» البريطاني |
| | 88. مؤشر اليوم الدولي للأسر | الجمعية العامة للأمم المتحدة |
| | 89. مؤشر يوم الطفل الخليجي | مجلس الصحة لدول مجلس التعاون |

مصادر البيانات والمعلومات التنموية

| الصفحة | البيان/ المعلومة | المصدر | |
|--|--|--|---|
| 24 | 90. مؤشر عقود الزواج مقابل حالة إشهاد طلاق | المركز الإحصائي لدول مجلس التعاون لدول الخليج العربية | |
| | 91. مؤشر نسبة الولادات التي تجري تحت إشراف العاملين الصحيين المهرة | | |
| | 92. مؤشر انخفاض معدلات الوفيات للأمهات عند الولادة | | |
| 25 | 93. مؤشر انخفاض معدلات الوفيات للأطفال أقل من خمس سنوات | | |
| | 94. مؤشر الإنفاق على الاستهلاك النهائي للأسر المعيشية | | |
| | 95. مؤشر مساهمة نفقات الاستهلاك النهائي للأسر المعيشية | | |
| | 96. مؤشر نصيب الفرد من الناتج المحلي الإجمالي | | |
| | 97. مؤشر تطور مستوى نفقات الاستهلاك النهائي للأسر المعيشية | | |
| 26 | 2.4 الشباب | | |
| 26 | 98. مؤشر نسبة الشباب المواطنين من إجمالي السكان | المركز الإحصائي لدول مجلس التعاون لدول الخليج العربية | |
| | 99. مؤشر إنجازات العمل الشبابي الخليجي المشترك | الأمانة العامة لمجلس التعاون لدول الخليج العربية | |
| | 100. مؤشر نسبة الشباب حسب النوع | | |
| | 101. مؤشر نسبة الشباب المشتغلين من إجمالي المشتغلين | المركز الإحصائي لدول مجلس التعاون لدول الخليج العربية | |
| | 102. مؤشر نسبة الشباب المشتغلين من المواطنين من إجمالي المشتغلين | | |
| 27 | 103. مؤشر عدد الشباب المواطنين والمقيمين | | |
| | 104. مؤشر عاصمة الشباب العربي | وزارة الإعلام بدولة الكويت | |
| | 105. مؤشر اليوم العالمي للشباب | الجمعية العامة للأمم المتحدة | |
| 27 | 2.5 الرياضة | | |
| 27 | 106. مؤشر تنظيم العمل الرياضي الخليجي المشترك | الأمانة العامة لمجلس التعاون لدول الخليج العربية | |
| | 107. مؤشر عدد الأندية الرياضية | المركز الإحصائي لدول مجلس التعاون لدول الخليج العربية | |
| | 108. مؤشر اليوم العالمي للرياضة من أجل التنمية والسلام | الجمعية العامة للأمم المتحدة | |
| | 109. مؤشر اليوم العالمي للمشي | اللجنة الأولمبية الدولية | |
| | 110. مؤشر الألعاب الرياضية النسائية | الأمانة العامة لمجلس التعاون لدول الخليج العربية | |
| | 111. مؤشر البطولات الرياضية | | |
| | 112. مؤشر عدد اللجان للألعاب الرياضية | اللجان التنظيمية للألعاب الرياضية بدول مجلس التعاون | |
| | 31-30 | 2.6 الإسكان والعمران | |
| | 30 | 113. مؤشر مساهمة نشاط البناء والتشييد من الناتج المحلي الإجمالي | المركز الإحصائي لدول مجلس التعاون لدول الخليج العربية |
| | | 114. مؤشر عدد المواصفات القياسية واللوائح الفنية في القطاع البناء والتشييد | هيئة التقييس لدول مجلس التعاون لدول الخليج العربية |
| | | 115. مؤشر عدد لجان كود البناء الخليجي الموحد | |
| | | 116. مؤشر اليوم العالمي للموئل | الجمعية العامة للأمم المتحدة |
| 117. مؤشر يوم الإسكان العربي | | جامعة الدول العربية | |
| 118. مؤشر تطور مساهمة نشاط البناء والتشييد من الناتج المحلي الإجمالي | | المركز الإحصائي لدول مجلس التعاون لدول الخليج العربية | |

مصادر البيانات والمعلومات التنموية

| الصفحة | البيان/ المعلومة | المصدر | |
|---|--|---|---|
| 31 | 119. مؤشر جعل المدن والمستوطنات البشرية شاملة وآمنة ومستدامة | الجمعية العامة للأمم المتحدة | |
| | 120. مؤشر الاستراتيجية العربية للإسكان والتنمية الحضرية المستدامة | جامعة الدول العربية | |
| | 121. مؤشر جائزة مجلس التعاون في العمل الإسكاني | الأمانة العامة لمجلس التعاون لدول الخليج العربية | |
| | 122. مؤشر الاستثمارات الصناعية في قطاع صناعات مواد البناء | منظمة الخليج للاستشارات الصناعية (جويك) | |
| | 123. مؤشر معدل نمو عقود مشاريع البنية التحتية والإنشاء والنقل | مؤسسة الخليج للاستثمار | |
| | 124. مؤشر عدد حالات التملك للعقار | | |
| | 125. مؤشر تملك العقار | | |
| 32-33 | 126. مؤشر عدد مواطني دول مجلس التعاون الممتلكين للعقار | الأمانة العامة لمجلس التعاون لدول الخليج العربية | |
| | 127. مؤشر التوزيع النسبي لعدد مواطني دول مجلس التعاون الممتلكين للعقار | | |
| الفصل الثالث: مؤشرات التقدم المحرز في مجال التكامل الاقتصادي | | | |
| 33-32 | 3.1 التنوع الاقتصادي | | |
| 32 | 128. مؤشر الناتج المحلي الإجمالي بالأسعار الجارية | المركز الإحصائي لدول مجلس التعاون لدول الخليج العربية | |
| | 129. مؤشر الأهداف الاستراتيجية للقضايا الاقتصادية | الأمانة العامة لمجلس التعاون لدول الخليج العربية | |
| | 130. مؤشر المرونة العالمي | تقرير المرونة العالمي لعام 2017م الصادر عن "إف إم جلوبال" للتأمين والحماية | |
| | 131. مؤشر تعزيز النمو الاقتصادي والمستدام | الجمعية العامة للأمم المتحدة | |
| | 132. مؤشر نسبة القيمة المضافة للأنشطة غير النفطية | | |
| | 33 | 133. مؤشر مساهمة القطاعات الاقتصادية في الناتج المحلي الإجمالي بالأسعار الجارية | المركز الإحصائي لدول مجلس التعاون لدول الخليج العربية |
| | | 134. مؤشر إنشاء هيئة الشؤون الاقتصادية والتنمية | |
| 135. مؤشر خطة العمل الاقتصادي | | الأمانة العامة لمجلس التعاون لدول الخليج العربية | |
| 136. مؤشر الاتفاقية الاقتصادية | | | |
| 137. مؤشر التنوع الاقتصادي | | المركز الإحصائي لدول مجلس التعاون لدول الخليج العربية | |
| 35-34 | 3.2 تنمية المال العام | | |
| 34 | 138. مؤشر سهولة دفع الضرائب | البنك الدولي | |
| | 139. مؤشر الاتفاقية الموحدة لضريبة القيمة المضافة | الأمانة العامة لمجلس التعاون لدول الخليج العربية | |
| | 140. مؤشر عدد الدول المطبقة لضريبة القيمة المضافة عالمياً | مجلس الولايات المتحدة للأعمال التجارية الدولية | |
| | 141. مؤشر نسبة ضريبة القيمة المضافة عالمياً | | |
| | 142. مؤشر مساهمة ضريبة القيمة المضافة التقديرية من إجمالي الإيرادات الحكومية (كنسبة من الناتج المحلي الإجمالي) | صندوق النقد الدولي | |
| | 143. مؤشر الضريبة الانتقائية | الأمانة العامة لمجلس التعاون لدول الخليج العربية | |

مصادر البيانات والمعلومات التنموية

| الصفحة | البيان / المعلومة | المصدر |
|---|--|---|
| 35 | 144. مؤشر آلية احتساب ضريبة القيمة المضافة | المركز الإحصائي لدول مجلس التعاون لدول الخليج العربية |
| | 145. مؤشر السلع الغذائية الأساسية التي تخضع للمعدل الصفري في نظام ضريبة القيمة المضافة | الأمانة العامة لمجلس التعاون لدول الخليج العربية |
| 37-36 | 3.3 التبادل التجاري السلعي | |
| 36 | 146. مؤشر التوزيع النسبي لحجم التبادل التجاري السلعي | المركز الإحصائي لدول مجلس التعاون لدول الخليج العربية |
| | 147. مؤشر تجارة البضائع العالمية | تقرير ملامح التجارة لعام 2017م الصادر عن منظمة التجارة العالمية |
| | 148. مؤشر الصادرات من السلع والصادرات | المركز الإحصائي لدول مجلس التعاون لدول الخليج العربية |
| | 149. مؤشر الواردات من السلع والصادرات | |
| | 150. مؤشر إعادة التصدير | |
| | 151. مؤشر الصادرات النفطية | |
| | 152. مؤشر مساهمة التجارة الخارجية مع الدول الاقتصادية الدولية | |
| 37 | 153. مؤشر الاستراتيجية طويلة المدى لعلاقات المفاوضات مع الدول والتكتلات الاقتصادية والمنظمات الدولية | الأمانة العامة لمجلس التعاون لدول الخليج العربية |
| | 154. مؤشر التوزيع النسبي للتجارة البيئية | المركز الإحصائي لدول مجلس التعاون لدول الخليج العربية |
| | 155. مؤشر النمو المتوقع في التجارة البيئية في 2025م | اللجنة الاقتصادية والاجتماعية لغربي آسيا (الإسكوا) |
| 39-38 | 3.4 الصناعة التحويلية | |
| 38 | 156. مؤشر الاستثمار في الصناعة التحويلية | منظمة الخليج للاستشارات الصناعية (جويك) |
| | 157. مؤشر الاستراتيجية الموحدة للتنمية الصناعية | الأمانة العامة لمجلس التعاون لدول الخليج العربية |
| | 158. مؤشر مساهمة الصناعة التحويلية من الناتج المحلي الإجمالي بالأسعار الجارية | المركز الإحصائي لدول مجلس التعاون لدول الخليج العربية |
| | 159. مؤشر حجم الاستثمارات والعاملين في الصناعات التحويلية | منظمة الخليج للاستشارات الصناعية (جويك) |
| | 160. مؤشر التوزيع النسبي للصناعات التحويلية حسب حجم رأس المال المستثمر | |
| | 161. مؤشر مساهمة الصناعة من الناتج المحلي الإجمالي بالأسعار الجارية | المركز الإحصائي لدول مجلس التعاون لدول الخليج العربية |
| | 162. مؤشر مساهمة الصناعة التحويلية من الناتج المحلي الإجمالي بالأسعار الجارية في 2020 | اتحاد غرف دول مجلس التعاون الخليجي |
| | 163. مؤشر التوزيع النسبي لعدد المصانع التحويلية حسب النشاط الصناعي | منظمة الخليج للاستشارات الصناعية (جويك) |
| | 164. مؤشر عدد العاملين في المصانع التحويلية | |
| | 39 | 165. مؤشر المنتجات الصناعية ذات المنشأ الوطني |
| 166. مؤشر الحصول على القروض من البنوك وصناديق التنمية | | |
| 167. مؤشر المنشآت الصناعية المعفاة من الرسوم الجمركية | | |
| 168. مؤشر قانون نظام التنظيم الصناعي الموحد | | |
| 169. مؤشر تطوير الاستثمارات والمشاريع الصناعية | | |

مصادر البيانات والمعلومات التنموية

| الصفحة | البيان / المعلومة | المصدر |
|--|--|--|
| 40-41 | 3.5 قطاع الخدمات اللوجستية | |
| 40 | 170. مؤشر ضريبة القيمة المضافة للنقل البيئي والدولي | الأمانة العامة لمجلس التعاون لدول الخليج العربية |
| | 171. مؤشر كفاءة ونوعية الخدمات اللوجستية | |
| | 172. مؤشر سهولة ترتيب الشحنات بأسعار تنافسية | |
| | 173. مؤشر نوعية التجارة والبنية التحتية للنقل | |
| 174. مؤشر كفاءة إدارة الجمارك والحدود في سرعة وبساطة التخليص | | |
| 41 | 175. مؤشر ممارسة نشاط النقل بأنواعه | الأمانة العامة لمجلس التعاون لدول الخليج العربية |
| | 176. مؤشر الطرق الرئيسية المعبدة | المركز الإحصائي لدول مجلس التعاون لدول الخليج العربية |
| | 177. مؤشر جودة الطرق | تقرير التنافسية العالمي لعام 2017-2018م الصادر عن المنتدى الاقتصادي العالمي |
| | 178. مؤشر جودة البنية التحتية للموانئ | |
| | 179. مؤشر عدد الموانئ | المركز الإحصائي لدول مجلس التعاون لدول الخليج العربية |
| | 180. مؤشر عدد المطارات الدولية | |
| 181. مؤشر أفضل المطارات الدولية | مؤسسة النقل الجوية الدولية "سكاي تراكس" | |
| 182. مؤشر أفضل خطوط طيران | | |
| 43-42 | 3.6 الاتصالات وتكنولوجيا المعلومات | |
| 42 | 183. مؤشر البنية التحتية للاتصالات | تقرير الأمم المتحدة للحكومة الإلكترونية لعام 2016م |
| | 184. مؤشر تنمية الحكومة الإلكترونية | |
| 43 | 185. مؤشر الاتحاد العربي للتجارة الإلكترونية | جامعة الدول العربية |
| | 186. مؤشر الخدمات الإلكترونية | تقرير الأمم المتحدة للحكومة الإلكترونية لعام 2016م |
| | 187. مؤشر الاتصالات | المركز الإحصائي لدول مجلس التعاون لدول الخليج العربية |
| | 188. مؤشر التضخم في مجموعة الاتصالات | |
| 45-44 | 3.7 الابتكار والبحث العلمي | |
| 44 | 189. مؤشر الابتكار | تقرير الابتكار العالمي لعام 2017م الصادر عن معهد الأعمال الدولي "إنسياد" والمنظمة العالمية للملكية الفكرية وجامعة كورنيل |
| | 190. مؤشر أبرز القرارات للمجلس الأعلى في مجال دعم الابتكار والاختراع | الأمانة العامة لمجلس التعاون لدول الخليج العربية |
| | 191. مؤشر البحث والبحث والتطوير والابتكار | تقرير المعرفة العربي لعام 2016م الصادر عن مؤسسة محمد بن راشد آل مكتوم للمعرفة |
| 45 | 192. مؤشر أحدث البراءات الممنوحة من مكتب براءات الاختراع الخليجي | مكتب براءات الاختراع لمجلس التعاون الخليجي |
| | 193. مؤشر عدد براءات الاختراع الممنوحة | |
| | 194. مؤشر الطلبات المودعة | |
| | 195. مؤشر تنافسية المواهب | تقرير تنافسية المواهب العالمي لعام 2018م الصادر عن معهد إدارة الأعمال الدولية "إنسياد" |

مصادر البيانات والمعلومات التنموية

| الصفحة | البيان / المعلومة | المصدر | |
|---|--|---|--|
| الفصل الرابع: مؤشرات التقدم المحرز في مجال القطاعات المتخصصة | | | |
| 48-49 | 4.1 السياحة | | |
| 48 | 196. مؤشر مساهمة السياحة في الناتج المحلي الإجمالي والأسعار الجارية | تقرير الأثر الاقتصادي للسفر والسياحة لعام 2017م الصادر عن المجلس العالمي للسفر والسياحة | |
| | 197. مؤشر يوم السياحة العالمي | الجمعية العامة للأمم المتحدة | |
| | 198. مؤشر السياحة الخليجية | هيئة البحرين للسياحة والمعارض | |
| | 199. مؤشر السياحة الخليجية في عيون الدول العربية | المنظمة العربية للسياحة | |
| | 200. مؤشر تصدر دول مجلس التعاون على مستوى الدول العربية | تقرير تنافسية السفر والسياحة العالمي لعام 2017م الصادر عن المنتدى الاقتصادي العالمي | |
| | 201. مؤشر سياحة المعارض والمؤتمرات | موقع إكسبو 2020 دبي بدول الإمارات العربية المتحدة | |
| | 202. مؤشر السياحة الرياضية | وزارة الثقافة والرياضة بدولة قطر | |
| | 203. مؤشر وضع وتنفيذ سياسات تهدف إلى تعزيز السياحة المستدامة | الجمعية العامة للأمم المتحدة | |
| | 204. مؤشر عدد المتاحف | المركز الإحصائي لدول مجلس التعاون لدول الخليج العربية | |
| | 205. مؤشر نسبة عدد السياح من مواطني دول مجلس التعاون | الأمانة العامة لمجلس التعاون لدول الخليج العربية | |
| 49 | 206. مؤشر عدد الفنادق | المركز الإحصائي لدول مجلس التعاون لدول الخليج العربية | |
| | 207. مؤشر أطر التنمية السياحية لدول مجلس التعاون | اليوابة الرسمية لحكومة دولة الإمارات العربية المتحدة | |
| | | هيئة السياحة البحرينية | |
| | | الهيئة العامة للسياحة والتراث بالمملكة العربية السعودية | |
| | | وزارة السياحة بسلطنة عمان | |
| | | الهيئة العامة للسياحة بدولة قطر | |
| | | وزارة الاعلام بدولة الكويت | |
| | | 208. مؤشر الرؤية الشاملة للعمل السياحي الخليجي المشترك | الأمانة العامة لمجلس التعاون لدول الخليج العربية |
| | 209. مؤشر معدل نمو أعداد السياح الخليجيين في الدول الأعضاء | الأمانة العامة لمجلس التعاون لدول الخليج العربية | |
| | 50-51 | 4.2 الطاقة الكهربائية | |
| 50 | 210. مؤشر المواصفات القياسية واللوائح الفنية بالقطاع الكهربائي | هيئة التقييس لدول مجلس التعاون لدول الخليج العربية | |
| | 211. مؤشر استهلاك الطاقة الكهربائية في القطاع الصناعي | المركز الإحصائي لدول مجلس التعاون لدول الخليج العربية | |
| | 212. مؤشر معدل نمو استهلاك الطاقة الكهربائية في القطاع الصناعي | | |
| | 213. مؤشر استهلاك الفرد من الطاقة الكهربائية | | |
| | 214. مؤشر نصيب الفرد من إنتاج الطاقة الكهربائية | | |
| | 215. مؤشر استهلاك الكهرباء في القطاع المنزلي | | |
| | 216. مؤشر ضمان حصول الجميع على خدمات الطاقة الحديثة والمستدامة والقابلة للاعتماد عليها بأسعار معقولة | | الجمعية العامة للأمم المتحدة |
| 217. مؤشر معدل نمو استهلاك الطاقة الكهربائية في القطاع الصناعي | المركز الإحصائي لدول مجلس التعاون لدول الخليج العربية | | |
| 218. مؤشر استهلاك الكهرباء | | | |
| 51 | 219. مؤشر القيمة الاقتصادية الفعلية للوفّر من الربط الكهربائي | هيئة الربط الكهربائي لدول مجلس التعاون | |
| | 220. مؤشر سهولة الحصول على خدمات الكهرباء | تقرير ممارسة سهولة الأعمال لعام 2018م الصادر عن البنك الدولي | |
| | 221. مؤشر توازن الطاقة | تقرير مؤشر توازن الطاقة العالمي لعام 2015م الصادر عن مجلس الطاقة العالمي | |
| | 222. مؤشر الطاقة الكهربائية البينية | هيئة الربط الكهربائي لدول مجلس التعاون | |
| | 223. مؤشر إنتاج الكهرباء | المركز الإحصائي لدول مجلس التعاون لدول الخليج العربية | |
| | 224. مؤشر يوم الطاقة العالمي | مبادرة حكومة دبي بدولة الإمارات العربية المتحدة | |
| | 52-53 | 4.3 التنمية المائية | |
| 52 | 225. مؤشر السعة التصميمية لمحطات تحلية المياه | المركز الإحصائي لدول مجلس التعاون لدول الخليج العربية | |
| | 226. مؤشر تاريخ بدء التحلية الحديثة | الأمانة العامة لمجلس التعاون لدول الخليج العربية | |
| | 227. مؤشر إنتاج المياه المحلاة | المركز الإحصائي لدول مجلس التعاون لدول الخليج العربية | |
| | 228. مؤشر كمية هطول الأمطار | | |
| | 229. مؤشر نسبة السكان الذين لديهم إمكانية الوصول إلى مصادر الشرب | تقرير الإحصاءات الصحية العالمية لعام 2017م الصادرة عن منظمة الصحة العالمية | |
| | 53 | 230. مؤشر ضمان توفر واستدامة إدارة المياه والصرف الصحي للجميع | الجمعية العامة للأمم المتحدة |
| | | 231. مؤشر تأمين الحد الكافي للاحتياجات التنموية من المصادر المائية | الأمانة العامة لمجلس التعاون لدول الخليج العربية |
| 232. مؤشر السياسة المائية | | | |
| 233. مؤشر الخطة الاستراتيجية المشتركة للمياه | | | |
| 234. مؤشر مشروع الربط المائي | | | |
| 235. مؤشر التشريعات والقوانين المائية المشتركة | | | |
| 236. مؤشر نسبة السكان الذين يستخدمون مرافق الصرف الصحي المحسنة | | تقرير الإحصاءات الصحية العالمية لعام 2017م الصادرة عن منظمة الصحة العالمية | |
| 237. مؤشر محطات الصرف الصحي المعالجة | المركز الإحصائي لدول مجلس التعاون لدول الخليج العربية | | |
| 238. مؤشر المياه العادمة المجمعة | | | |

مصادر البيانات والمعلومات التنموية

| الصفحة | البيان / المعلومة | المصدر | |
|--|--|--|--|
| 51 | 216. مؤشر ضمان حصول الجميع على خدمات الطاقة الحديثة والمستدامة والقابلة للاعتماد عليها بأسعار معقولة | الجمعية العامة للأمم المتحدة | |
| | 217. مؤشر معدل نمو استهلاك الطاقة الكهربائية في القطاع الصناعي | المركز الإحصائي لدول مجلس التعاون لدول الخليج العربية | |
| | 218. مؤشر استهلاك الكهرباء | | |
| | 219. مؤشر القيمة الاقتصادية الفعلية للوفّر من الربط الكهربائي | هيئة الربط الكهربائي لدول مجلس التعاون | |
| | 220. مؤشر سهولة الحصول على خدمات الكهرباء | تقرير ممارسة سهولة الأعمال لعام 2018م الصادر عن البنك الدولي | |
| | 221. مؤشر توازن الطاقة | تقرير مؤشر توازن الطاقة العالمي لعام 2015م الصادر عن مجلس الطاقة العالمي | |
| | 222. مؤشر الطاقة الكهربائية البينية | هيئة الربط الكهربائي لدول مجلس التعاون | |
| 223. مؤشر إنتاج الكهرباء | المركز الإحصائي لدول مجلس التعاون لدول الخليج العربية | | |
| 224. مؤشر يوم الطاقة العالمي | مبادرة حكومة دبي بدولة الإمارات العربية المتحدة | | |
| 52-53 | 4.3 التنمية المائية | | |
| 52 | 225. مؤشر السعة التصميمية لمحطات تحلية المياه | المركز الإحصائي لدول مجلس التعاون لدول الخليج العربية | |
| | 226. مؤشر تاريخ بدء التحلية الحديثة | الأمانة العامة لمجلس التعاون لدول الخليج العربية | |
| | 227. مؤشر إنتاج المياه المحلاة | المركز الإحصائي لدول مجلس التعاون لدول الخليج العربية | |
| | 228. مؤشر كمية هطول الأمطار | | |
| | 229. مؤشر نسبة السكان الذين لديهم إمكانية الوصول إلى مصادر الشرب | تقرير الإحصاءات الصحية العالمية لعام 2017م الصادرة عن منظمة الصحة العالمية | |
| | 53 | 230. مؤشر ضمان توفر واستدامة إدارة المياه والصرف الصحي للجميع | الجمعية العامة للأمم المتحدة |
| | | 231. مؤشر تأمين الحد الكافي للاحتياجات التنموية من المصادر المائية | الأمانة العامة لمجلس التعاون لدول الخليج العربية |
| 232. مؤشر السياسة المائية | | | |
| 233. مؤشر الخطة الاستراتيجية المشتركة للمياه | | | |
| 234. مؤشر مشروع الربط المائي | | | |
| 235. مؤشر التشريعات والقوانين المائية المشتركة | | | |
| 236. مؤشر نسبة السكان الذين يستخدمون مرافق الصرف الصحي المحسنة | | تقرير الإحصاءات الصحية العالمية لعام 2017م الصادرة عن منظمة الصحة العالمية | |
| 237. مؤشر محطات الصرف الصحي المعالجة | المركز الإحصائي لدول مجلس التعاون لدول الخليج العربية | | |
| 238. مؤشر المياه العادمة المجمعة | | | |



معلومات التواصل

للحصول على مزيد من المعلومات أو الاستفسارات الرجاء التواصل مع قسم جمع وإتاحة البيانات
هاتف: 0096824346499 | البريد الإلكتروني: info@gccstat.org