

ملخص إحصائي حول

التبادل التجاري السلعي بين دول مجلس التعاون لدول الخليج العربية وجمهورية فرنسا

بيانات عام 2016م



حقائق وأرقام: مؤشرات التبادل التجاري السلعي لدول مجلس التعاون وجمهورية فرنسا لعام 2016م

إجمالي حجم التبادل التجاري السلعي لدول مجلس التعاون مع فرنسا لعام 2016م، مقارنة بـ 21.6 مليار دولار أمريكي في العام 2015م وبنسبة انخفاض بلغت 5.7%.	20.4 مليار دولار أمريكي
قيمة العجز في الميزان التجاري السلعي لدول مجلس التعاون مع فرنسا لعام 2016م، مقابل عجز 7.1 مليار دولار أمريكي في العام 2015م، أي بنسبة انخفاض بلغت 4.2%.	6.8 مليار دولار أمريكي
نسبة التبادل التجاري لدول مجلس التعاون مع فرنسا من إجمالي قيمة التجارة الخارجية لدول مجلس التعاون مع الأسواق العالمية خلال العام 2016م.	2.2% الأهمية النسبية
إجمالي قيمة الصادرات السلعية لدول مجلس التعاون إلى فرنسا لعام 2016م مقابل 7.3 مليار دولار أمريكي في العام 2015م، بنسبة انخفاض قدرها 6.4%.	6.8 مليار دولار أمريكي
إجمالي الواردات السلعية لدول مجلس التعاون من فرنسا في العام 2016م مقابل 14.4 مليار دولار أمريكي خلال العام 2015م، بنسبة انخفاض قدرها 5.4%، ومثلت هذه الواردات السلعية بالنسبة إلى إجمالي الواردات السلعية لدول مجلس التعاون من الأسواق العالمية ما نسبته 3.0% خلال العام 2016م.	13.6 مليار دولار أمريكي
نسبة صادرات دول مجلس التعاون من النفط إلى فرنسا من إجمالي الصادرات السلعية إلى فرنسا أي ما يقارب 5.2 مليار دولار أمريكي في العام 2016م، مقارنة بـ 5.9 مليار دولار أمريكي لعام 2015م، وبهذه القيمة تكون قيمة الصادرات النفطية الوطنية قد انخفضت بنسبة مقدارها 12.2%.	76.4%
نسبة صادرات دول مجلس التعاون من السلع المعاد تصديرها من إجمالي صادرات دول مجلس التعاون إلى فرنسا أي ما يقارب 1.2 مليار دولار أمريكي في العام 2016م، مقارنة بـ 922.5 مليون دولار أمريكي لعام 2015م، مسجلة ارتفاعاً ما نسبته 29.7%.	17.6%
نسبة الصادرات السلعية وطنية المنشأ غير النفطية من دول مجلس التعاون إلى فرنسا من إجمالي صادرات دول مجلس التعاون، والتي تبلغ ما يقارب 408.5 مليون دولار أمريكي في العام 2016م، مقارنة بـ 425.7 مليون دولار أمريكي لعام 2015م، وبهذه القيمة تكون قيمة الصادرات السلعية وطنية المنشأ غير النفطية قد انخفضت بنسبة مقدارها 4.0% خلال نفس فترة المقارنة.	6.0%


<p>للهيكل النوعي لإجمالي الصادرات السلعية لدول مجلس التعاون إلى فرنسا يتسم بسيادة النفط على مجمل صادراتها إلى فرنسا خلال العام 2016م، حيث تركزت صادرات دول مجلس التعاون خلال العام 2016م إلى فرنسا بنسبة 76.4% من الوقود والزيوت المعدنية، والتي تتخطى نسبتها نحو ثلاثة أرباع الصادرات السلعية لدول مجلس التعاون إلى فرنسا.</p>	<p>القياس الكمي</p>
<p>جاءت بالمرتبة الأولى كأهم شريك تجاري من دول مجلس التعاون بالنسبة لحجم التبادل التجاري السلعي مع فرنسا في العام 2016م، بقيمة 9.2 مليار دولار أمريكي في العام 2016م، وبنسبة 45.2% من إجمالي حجم التبادل التجاري السلعي لدول مجلس التعاون مع فرنسا.</p>	<p>السعودية</p>
<p>سجلت أعلى نسبة من بين دول مجلس التعاون مع فرنسا في العام 2016م، حيث بلغت نحو 6.6 مليار دولار أمريكي، بنسبة 48.3% من إجمالي الواردات السلعية لدول مجلس التعاون من فرنسا.</p>	<p>واردات الإمارات السلعية</p>

يهدف هذا الموجز الإحصائي لتقديم ملخص حول اتجاهات ومؤشرات التبادل التجاري السلعي بين دول مجلس التعاون وفرنسا ومعرفة أهم السلع المصدرة والمستوردة، بهدف خدمة متخذي القرارات وراسمي السياسات الاقتصادية والتجارية والجهات المعنية لاتخاذ الإجراءات المناسبة لتطوير التبادل التجاري السلعي مع فرنسا.



القسم الأول: مؤشرات مختارة، حول مجلس التعاون وفرنسا لعام 2016م

1. مؤشرات الجغرافيا والسكان، 2016م		
المؤشر	مجلس التعاون ^١	فرنسا ^٢
الموقع	جنوب غرب قارة آسيا	غرب قارة أوروبا
السكان (مليون نسمة)	53.4	66.9
الزيادة السكانية (%)	4.5	0.4
المساحة (ألف كم ²)	2,410.7	549.1
الكثافة السكانية (شخص لكل كيلومتر مربع)	22.2	122.2
2. مؤشرات الاقتصاد الكلي، 2016م		
الناتج المحلي الإجمالي بالأسعار الجارية (مليار دولار أمريكي)	1,356.3	2,465.5
معدل نمو الناتج المحلي الإجمالي بالأسعار الجارية (%) المقارنة بين عامي 2015م و2016م	2.5-	1.2
متوسط نصيب الفرد من الناتج المحلي الإجمالي (ألف دولار)	25.4	38.7
التضخم السنوي (%)	1.6	0.2

3. مؤشرات الانفتاح الاقتصادي وأهم الشركاء التجاريين، 2016م						
المؤشر	نسبة من الناتج المحلي الإجمالي (%)		أهم الشركاء التجاريين الرئيسيين للصادرات والواردات السلعية			
	مجلس التعاون ^١	فرنسا ^٢	مجلس التعاون ^١	فرنسا ^٢	مجلس التعاون ^١	فرنسا ^٢
الواردات من السلع والخدمات	46.4	31	1- الصين %16.1	1- ألمانيا %16.9		
الصادرات من السلع والخدمات	54.2	29	1- اليابان %11.7	1- ألمانيا %16.1		
						
الترتيب العالمي في مؤشر الصادرات السلعية	7	76	23	64	44	49
الترتيب العالمي في مؤشر الواردات السلعية	6	102	32	66	59	60

المصدر:

1. المركز الإحصائي لدول مجلس التعاون لدول الخليج العربية: <https://gccstat.org/ar>
2. البنك الدولي: http://databank.worldbank.org/data/Views/Reports/ReportWidgetCustom.aspx?Report_Name=CountryProfile&Id=b450fd57&tbar=y&dd=y&inf=n&zm=n&country=FR
3. قاعدة بيانات تجارة السلع الأساسية للأمم المتحدة: <https://www.trademap.org/Index.asp>

القسم الثاني: العلاقات الاقتصادية لمجلس التعاون وفرنسا⁽¹⁾

1986م

فوض المجلس الأعلى في دورته (7) المجلس الوزاري باعتماد أهداف وسياسات التعاون مع الدول والمجموعات نيابة عن الدول الأعضاء



1984م

أقر المجلس الوزاري في دورته (11) مبدأ الدخول في مفاوضات مباشرة بين دول مجلس التعاون كمجموعة وبين الدول والمجموعات الاقتصادية الدولية

2000م

وافق المجلس الأعلى في دورته (21) على الاستراتيجية طويلة المدى لعلاقات ومفاوضات دول مجلس التعاون مع الدول والتكتلات الإقليمية والمنظمات الدولية

رؤية خادم الحرمين الشريفين الملك سلمان بن عبدالعزيز آل سعود بشأن تعزيز العمل الخليجي المشترك

الدورة (36)
للمجلس الأعلى
لمجلس التعاون
في العام
2015م

البند الرابع من الرؤية: العلاقات الخارجية:

تفعيل الشراكات الاستراتيجية الدولية، بما في ذلك الشراكة مع الولايات المتحدة الأمريكية وفرنسا والمملكة المتحدة والصين، وعقد شراكات جديدة مع بقية الدول المؤثرة عالمياً.

انضمام دول مجلس التعاون إلى الغرفة التجارية العربية الفرنسية التي تهدف تنمية وتعزيز العلاقات التجارية والتعاون الصناعي والمالي والسياحي والزراعي بين صناعات القرار الاقتصادي في فرنسا والدول العربية التي تتبع جامعة الدول العربية.



المصدر:

1. الأمانة العامة لدول مجلس التعاون لدول الخليج العربية، المسيرة والإنجاز: 2016، <http://www.gcc-sg.org/ar-sa/Pages/default.aspx>

2. اتحاد الغرف العربية، جامعة الدول العربية: <http://www.uac.org.lb/ar>

القسم الثالث: مؤشرات التبادل التجاري السلعي بين مجلس التعاون وجمهورية فرنسا بين عامي 2015م و 2016م

1. الميزان وحجم التبادل التجاري السلعي

شكل 1: الأهمية النسبية (%) لحجم التبادل التجاري السلعي بين دول مجلس التعاون مع فرنسا من إجمالي التبادل التجاري الخليجي في الأسواق العالمية بين عامي 2015م و 2016م



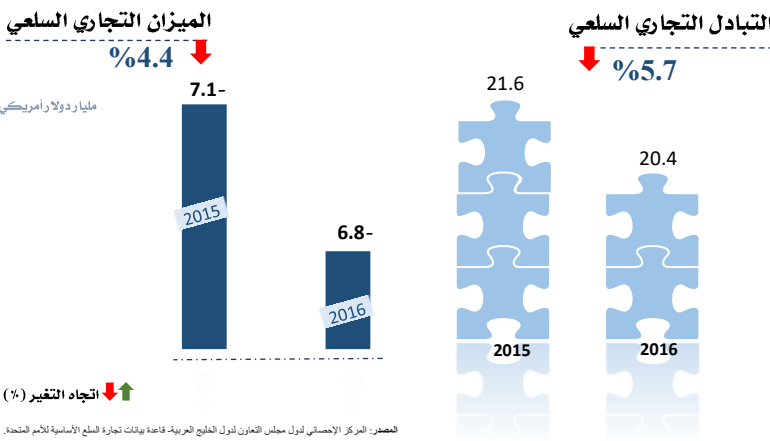
المصدر: المركز الإحصائي لدول مجلس التعاون لدول الخليج العربي، قاعدة بيانات تجارة السلع الأساسية للأمم المتحدة.

➤ على مستوى الأهمية النسبية للتبادل التجاري المشترك: تشير الإحصاءات الرسمية إلى ارتفاع الأهمية النسبية لحجم التبادل التجاري السلعي لدول مجلس التعاون مع فرنسا في العام 2016م، مقارنة مع العام 2015م، حيث شكلت التجارة الخارجية لدول مجلس التعاون مع فرنسا ما نسبته 2.2% من إجمالي قيمة التجارة الخارجية لمجلس التعاون في الأسواق العالمية في العام 2016م.

➤ على مستوى قيم التبادل التجاري السلعي: بلغت قيمة التبادل التجاري السلعي لمجلس التعاون مع فرنسا نحو 20.4 مليار دولار أمريكي، مسجلة تراجعاً بنسبة تصل إلى 5.7% في نهاية العام 2016م مقارنة بمستوى حجم التبادل التجاري السلعي في نهاية العام 2015م.


➤ على مستوى الميزان التجاري بين الطرفين: في عامي 2015م و 2016م انخفض العجز في الميزان التجاري السلعي لدول مجلس التعاون مع فرنسا، حيث بلغت قيمة العجز في الميزان التجاري السلعي بين دول مجلس التعاون وفرنسا نحو 6.8 مليار دولار أمريكي في العام 2016م مقارنة ب 7.1 مليار دولار أمريكي في العام 2015م، وبنسبة انخفاض قدرها 4.4%.

شكل 2: قيمة الميزان وحجم التبادل التجاري السلعي بين دول مجلس التعاون وفرنسا بين عامي 2015م و 2016م



المصدر: المركز الإحصائي لدول مجلس التعاون لدول الخليج العربي، قاعدة بيانات تجارة السلع الأساسية للأمم المتحدة.

شكل 3: تطور قيمة إجمالي الصادرات السلعية لدول مجلس التعاون إلى فرنسا بين عامي 2015م و 2016م



المصدر: المركز الإحصائي لدول مجلس التعاون لدول الخليج العربي، قاعدة بيانات تجارة السلع الأساسية للأمم المتحدة.

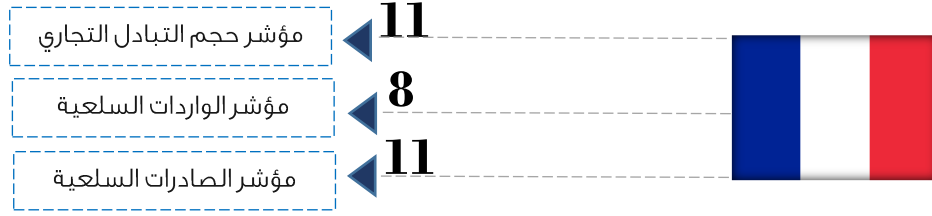
2. مؤشرات الانفتاح التجاري السلعي

➤ تظهر البيانات من الشكل 3 تراجعاً في الاتجاه العام لصادرات دول مجلس التعاون إلى فرنسا بنسبة 6.4% نهاية عام 2016م مقارنة مع العام 2015م، حيث بلغت قيمة إجمالي الصادرات السلعية لدول مجلس التعاون إلى فرنسا ما يقارب نحو 6.8 مليار دولار أمريكي في نهاية العام 2016م، مقارنة بقيمة 7.3 مليار دولار أمريكي في العام 2015م، وشكلت إجمالي الصادرات السلعية لدول مجلس التعاون إلى فرنسا ما نسبته 1.5% من إجمالي الصادرات السلعية لدول مجلس التعاون للأسواق العالمية لعام 2016م.

➤ كما بلغت قيمة الواردات السلعية لدول مجلس التعاون من فرنسا نحو 13.6 مليار دولار أمريكي في العام 2016م مقارنة ب 14.4 مليار دولار أمريكي في العام 2015م، وبنسبة

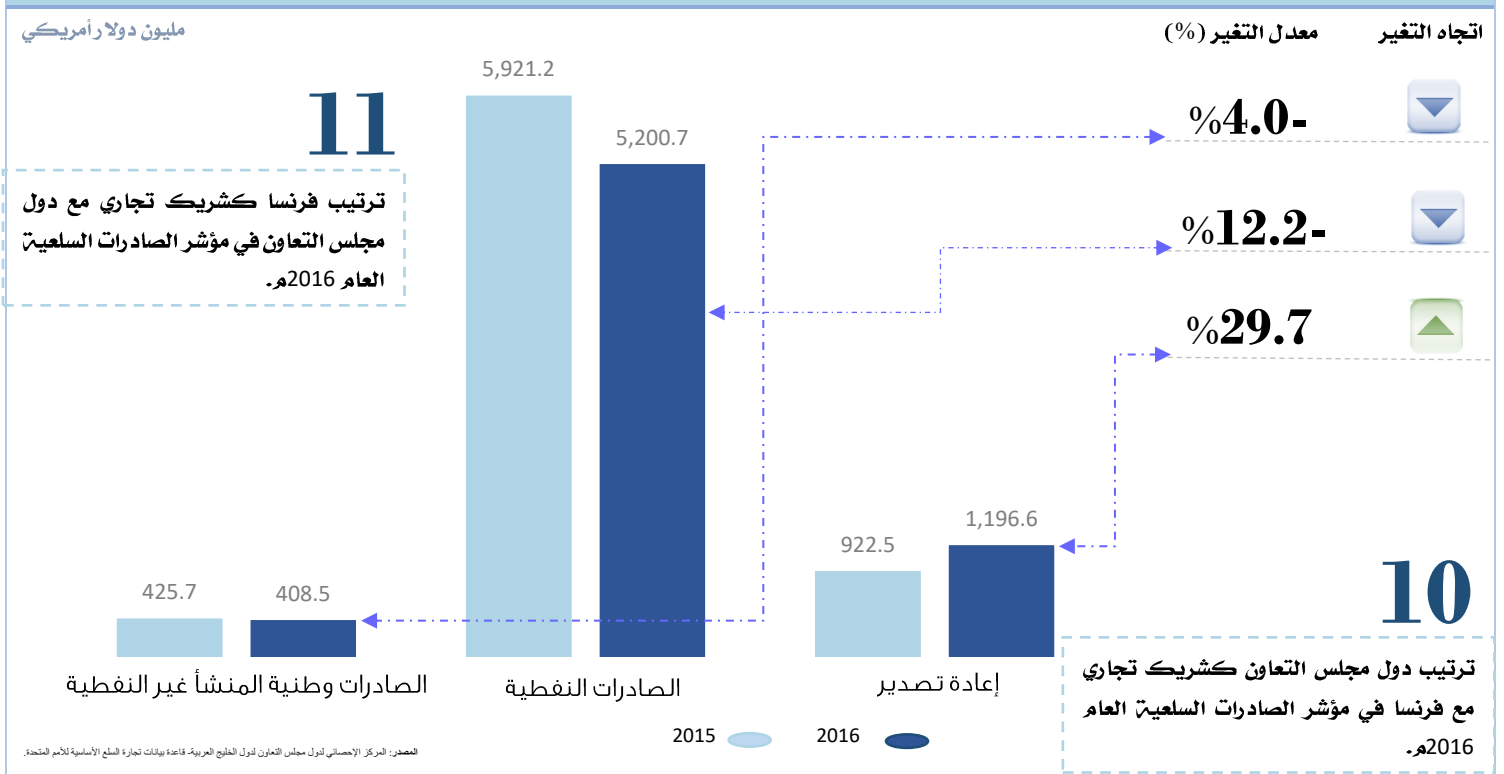
انخفاض قدرها 5.4%، وشكلت الواردات السلعية لدول مجلس التعاون من فرنسا ما نسبته 3.0% من إجمالي الواردات السلعية لدول مجلس التعاون من الأسواق العالمية لعام 2016م.

شكل 4 : ترتيب فرنسا كشريك تجاري لدول مجلس التعاون مع الأسواق العالمية لعام 2016م



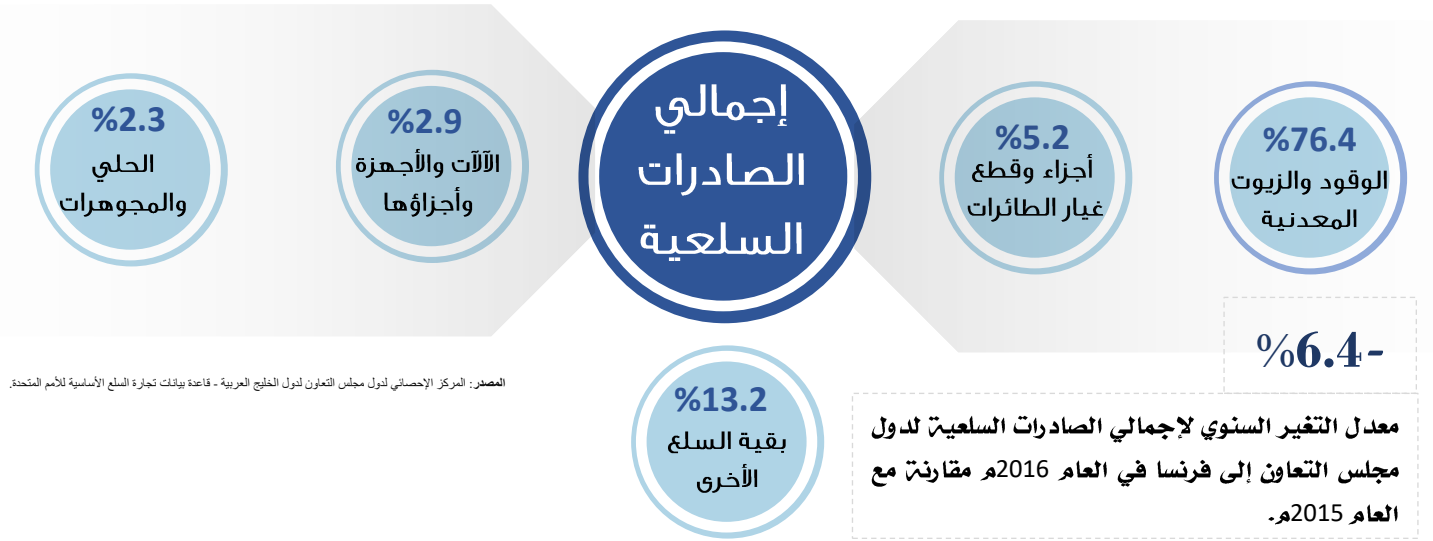
3. الهيكل النوعي للصادرات السلعية

شكل 5 : قيمة إجمالي الصادرات السلعية لدول مجلس التعاون إلى فرنسا بين عامي 2015م و 2016م



- بلغت قيمة الصادرات السلعية وطنية المنشأ غير النفطية الوطنية من دول مجلس التعاون إلى فرنسا ما يقارب 408.5 مليون دولار أمريكي في العام 2016م، مسجلة انخفاض بما نسبته 4.0% مقارنة مع العام 2015م.
- ومن جانب آخر بلغت نسبة الصادرات السلعية النفطية الوطنية من مجلس التعاون إلى فرنسا ما يقارب 5.2 مليار دولار أمريكي في العام 2016م، مقارنة بـ 5.9 مليار دولار أمريكي لعام 2015م، مسجلة انخفاضاً وصل إلى 12.2%.
- بلغت قيمة السلع المعاد تصديرها من دول مجلس التعاون إلى فرنسا نحو 1.2 مليار دولار أمريكي في العام 2016م مقارنة بـ 0.9 مليار دولار أمريكي لعام 2015م، وبهذه القيمة تكون قيمة السلع المعاد تصديرها قد انخفضت بنسبة مقدارها 29.7%.

شكل 6 : التوزيع النسبي (%) للتركيب السلعي لإجمالي الصادرات السلعية لمجلس التعاون إلى فرنسا لعام 2016م



معدل التغير السنوي لإجمالي الصادرات السلعية لدول مجلس التعاون إلى فرنسا في العام 2016م مقارنة مع العام 2015م.

تركزت الصادرات السلعية لدول مجلس التعاون إلى فرنسا خلال العام 2016م بنسبة 86.8% في أربع سلع جاءت في مقدمتها الوقود والزيوت المعدنية لتستحوذ منفردة على 76.4% من إجمالي الصادرات السلعية لدول مجلس التعاون إلى فرنسا، والتي تتخطى نسبتها نحو ثلاث أرباع الصادرات السلعية لدول مجلس التعاون إلى فرنسا، ويرجع السبب الرئيسي استحواد هذه المجموعة في طياتها صادرات النفط ومشتقاته، تليها أجزاء وقطع غيار الطائرات بنسبة 5.2%، ومن ثم الآلات والأجهزة وأجزاؤها والحلي والمجوهرات ما نسبته 2.9% و 2.3% على التوالي لكل منهما.


شكل 7: بعض السلع المختارة التي تزايد الطلب عليها في صادراتها السلعية من مجلس التعاون إلى فرنسا بين عامي 2015م و 2016م

السلع المختارة	معدل التغير بين عامي 2015 و 2016م
السفن والقوارب	861.6%
العطور	435.5%
الآلات والأجهزة وأجزاؤها	159.3%
ألومنيوم (خام) غير المشغول	94.8%
أجزاء وقطع غيار الطائرات	37.4%
الحلي والمجوهرات	18.7%

المصدر: المركز الإحصائي لدول مجلس التعاون لدول الخليج العربية - قاعدة بيانات تجارة السلع الأساسية للأمم المتحدة.

وبقراءة في مؤشر نسبة التغير خلال العام 2016م مقارنة مع العام 2015م في أهم السلع الوطنية التي يتزايد عليها الطلب في فرنسا وتزايد صادراتها من دول مجلس التعاون، فقد سجلت صادرات دول مجلس التعاون من السفن والقوارب ضمن أعلى معدل نمو بنسبة 861.6%. حيث بلغت قيمتها في العام 2016م ما يقارب 148.8 مليون دولار أمريكي مقارنة بـ 15.5 مليون دولار أمريكي في العام 2015م، كما قفزت بشكل ملحوظ صادرات دول مجلس التعاون من العطور بمعدل 435.5%، حيث بلغت قيمتها في العام 2016م ما يقارب 77.6 مليون دولار أمريكي مقارنة بـ 14.5 مليون دولار أمريكي في العام 2015م.

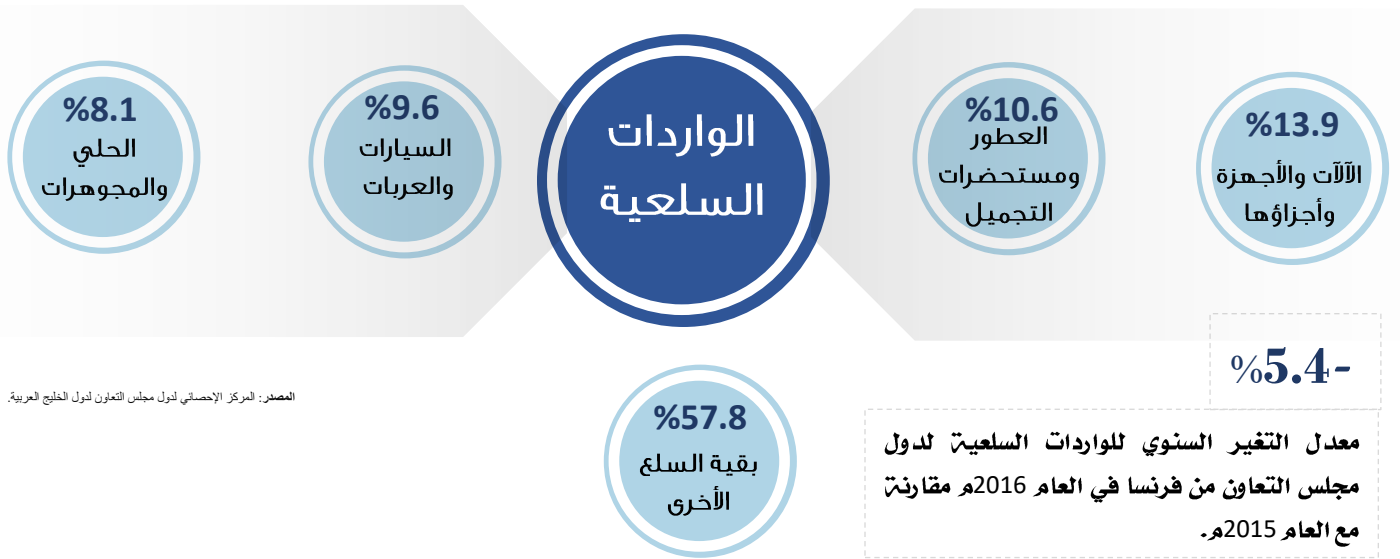
شكل 8 : ترتيب فرنسا كشريك تجاري في مؤشر إجمالي الصادرات السلعية لدول مجلس التعاون مع الأسواق العالمية لعام 2016م



المصدر: المركز الإحصائي لدول مجلس التعاون لدول الخليج العربية - قاعدة بيانات تجارة السلع الأساسية للأمم المتحدة.

4.2 الواردات السلعية

شكل 9 : التوزيع النسبي (%) للتركيب السلعي للواردات لمجلس التعاون من فرنسا لعام 2016م



المصدر: المركز الإحصائي لدول مجلس التعاون لدول الخليج العربية.

معدل التغير السنوي للواردات السلعية لدول مجلس التعاون من فرنسا في العام 2016م مقارنة مع العام 2015م.

تشير الإحصاءات الرسمية إلى أن حركة الواردات السلعية لدول مجلس التعاون من فرنسا خلال العام 2016م، تركزت في أربع من السلع بنسبة 42.1% في مقدمتها الآلات والأجهزة وأجزاؤها لتستأثر ما نسبته 13.9% من إجمالي الواردات السلعية لدول مجلس التعاون من فرنسا، تليها العطور ومستحضرات التجميل بنسبة 10.6%، ومن ثم السيارات والعربات حيث ساهمت ما نسبته 9.6%، والحلي والمجوهرات بنسبة 8.1%.

شكل 10 : بعض السلع المختارة التي تزايد الطلب عليها في وارداتها السلعية لدول مجلس التعاون من فرنسا بين عامي 2015م و 2016م


السيارات والعربات	↑	245.6%
أجزاء وقطع غيار الطائرات		11.6%
الحلي والمجوهرات		3.1%

المصدر: المركز الإحصائي لدول مجلس التعاون لدول الخليج العربية

3.1%، حيث بلغت قيمتها في العام 2016م ما يقارب 1,095.2 مليون دولار أمريكي مقارنة بـ 1,061.9 مليون دولار أمريكي في العام 2015م.

وبقراءة في مؤشر نسبة التغير خلال العام 2016م مقارنة مع العام 2015م في أهم السلع التي يتزايد عليها الطلب في دول مجلس التعاون وتزايد وارداتها من فرنسا، فقد سجلت واردات مجلس التعاون من السيارات والعربات أعلى معدل نمو بنسبة 245.6%، حيث بلغت قيمتها في العام 2016م ما يقارب 1,305.4 مليون دولار أمريكي مقارنة بـ 377.7 مليون دولار أمريكي في العام 2015م. كما قفزت بشكل ملحوظ واردات دول مجلس التعاون من أجزاء وقطع غيار الطائرات بمعدل إلى

شكل 11 : ترتيب فرنسا كشريك تجاري في مؤشر الواردات السلعية لدول مجلس التعاون من الأسواق العالمية لعام 2016م



5. دول مجلس التعاون كشريك تجاري مع فرنسا لعام 2016م

مليون دولار أمريكي

معدل النمو (2015-2016م) في حجم التبادل التجاري السلعي	الميزان التجاري السلعي	حجم التبادل التجاري السلعي	الواردات السلعية	إعادة التصدير	الصادرات السلعية النفطية	الصادرات السلعية وطنية المنشأ غير النفطية	إجمالي الصادرات السلعية	البيان
1.9	4,953.5-	8,185.8	6,569.6	669.7	789.2	157.3	1,616.1	الإمارات العربية المتحدة
7.9	225.5-	302.2	263.8	9.3	17.6	11.4	38.3	مملكة البحرين
4.8-	610.0-	9,217.1	4,931.6	307.9	3,931.2	64.5	4,303.5	المملكة العربية السعودية
9.8	59.4-	309.2	184.3	120.8	0.0	4.1	124.9	سلطنة عمان
35.8-	730.2-	1,332.0	1,031.1	82.5	52.3	166.1	300.9	دولة قطر
18.1-	219.4-	1,063.3	641.3	6.5	410.4	5.1	422.0	دولة الكويت
5.7-	6,798.0-	20,409.6	13,603.8	1,196.6	5,200.7	408.5	6,805.8	مجلس التعاون

المصدر: المركز الإحصائي لدول مجلس التعاون لدول الخليج العربية - قاعدة بيانات تجارة السلع الأساسية للأمم المتحدة.

أعلى قيمة
أقل قيمة