



# الإحصاءات النقدية والمالية لدول مجلس التعاون لدول الخليج العربية 2016م

العدد الثاني - أغسطس 2017م

## الصفحة

## المحتويات

قائمة الجداول

قائمة الأشكال البيانية

المقدمة

تنويه للمستخدمين

المفاهيم والمصطلحات

البيانات الوصفية حسب دول مجلس التعاون

**الفصل الأول:** معدلات النمو ونسب مختارة لبعض المؤشرات النقدية والمالية

**الفصل الثاني:** الإحصاءات النقدية والمالية حسب دول مجلس التعاون

المصادر



## الجدول

## الصفحة

## الفصل الأول: معدلات النمو ونسب مختارة لبعض المؤشرات النقدية والمالية (%)

جدول 1: معدل نمو (%) عرض النقد (م1)

جدول 2: معدل نمو (%) عرض النقد (م2)

جدول 3: معدل نمو (%) عرض النقد (م3)

جدول 4: معدل نمو (%) القاعدة النقدية

جدول 5: معدل نمو (%) إجمالي موجودات/ مطلوبات البنك المركزي

جدول 6: معدل نمو (%) الأصول الأجنبية للبنك المركزي

جدول 7: معدل نمو (%) الخصوم الأجنبية للبنك المركزي

جدول 8: معدل نمو (%) إجمالي أصول/ خصوم البنوك

جدول 9: معدل نمو (%) الأصول الأجنبية للبنوك

جدول 10: معدل نمو (%) الخصوم الأجنبية للبنوك

جدول 11: معدل نمو (%) مجموع ودائع البنوك

جدول 12: معدل نمو (%) ودائع القطاع الخاص لدى البنوك

جدول 13: معدل نمو (%) ودائع القطاع العام لدى البنوك

جدول 14: النقد المتداول خارج المصارف إلى عرض النقد (م1)، نسب مئوية (%)

جدول 15: الودائع النقدية إلى عرض النقد (م1)، نسب مئوية (%)

جدول 16: النقد المتداول خارج المصارف إلى عرض النقد (م2)، نسب مئوية (%)

جدول 17: الودائع النقدية إلى عرض النقد (م2)، نسب مئوية (%)

جدول 18: الودائع شبه النقدية إلى عرض النقد (م2)، نسب مئوية (%)

جدول 19: عرض النقد (م2) إلى عرض النقد (م3)، نسب مئوية (%)

جدول 20: الودائع الأخرى شبه النقدية إلى عرض النقد (م3)، نسب مئوية (%)

جدول 21: الأصول الأجنبية إلى مجموع الودائع، نسب مئوية (%)

جدول 22: الأصول الأجنبية إلى مجموع الأصول، نسب مئوية (%)

جدول 23: رأس المال والإحتياطيات إلى مجموع الأصول، نسب مئوية (%)

جدول 24: الخصوم الأجنبية إلى مجموع الخصوم، نسب مئوية (%)

جدول 25: مجموع الودائع إلى مجموع الخصوم، نسب مئوية (%)

## الجدول

## الصفحة

## الفصل الثاني: الإحصاءات النقدية والمالية حسب دول مجلس التعاون

## الإمارات العربية المتحدة

## سنوية

جدول 26: الإحصاءات النقدية والمالية، بالعملة المحلية

جدول 27: الإحصاءات النقدية والمالية، بمعدلات النمو (%)

جدول 28: الإحصاءات النقدية والمالية، بالنسب المئوية (%)

## ربعية

جدول 29: الإحصاءات النقدية والمالية، بالعملة المحلية

جدول 30: الإحصاءات النقدية والمالية، بمعدلات النمو (%)

جدول 31: الإحصاءات النقدية والمالية، بالنسب المئوية (%)

## شهرية

جدول 32: الإحصاءات النقدية والمالية، بالعملة المحلية

جدول 33: الإحصاءات النقدية والمالية، بمعدلات النمو (%)

جدول 34: الإحصاءات النقدية والمالية، بالنسب المئوية (%)

## مملكة البحرين

## سنوية

جدول 35: الإحصاءات النقدية والمالية، بالعملة المحلية

جدول 36: الإحصاءات النقدية والمالية، بمعدلات النمو (%)

جدول 37: الإحصاءات النقدية والمالية، بالنسب المئوية (%)

## ربعية

جدول 38: الإحصاءات النقدية والمالية، بالعملة المحلية

جدول 39: الإحصاءات النقدية والمالية، بمعدلات النمو (%)

جدول 40: الإحصاءات النقدية والمالية، بالنسب المئوية (%)

## شهرية

جدول 41: الإحصاءات النقدية والمالية، بالعملة المحلية

جدول 42: الإحصاءات النقدية والمالية، بمعدلات النمو (%)

جدول 43: الإحصاءات النقدية والمالية، بالنسب المئوية (%)

## الصفحة

## الجدول

## دولة قطر

## سنوية

جدول 62: الإحصاءات النقدية والمالية، بالعملة المحلية

جدول 63: الإحصاءات النقدية والمالية، بمعدلات النمو (%)

جدول 64: الإحصاءات النقدية والمالية، بالنسب المئوية (%)

## ربعية

جدول 65: الإحصاءات النقدية والمالية، بالعملة المحلية

جدول 66: الإحصاءات النقدية والمالية، بمعدلات النمو (%)

جدول 67: الإحصاءات النقدية والمالية، بالنسب المئوية (%)

## شهرية

جدول 68: الإحصاءات النقدية والمالية، بالعملة المحلية

جدول 69: الإحصاءات النقدية والمالية، بمعدلات النمو (%)

جدول 70: الإحصاءات النقدية والمالية، بالنسب المئوية (%)

## دولة الكويت

## سنوية

جدول 71: الإحصاءات النقدية والمالية، بالعملة المحلية

جدول 72: الإحصاءات النقدية والمالية، بمعدلات النمو (%)

جدول 73: الإحصاءات النقدية والمالية، بالنسب المئوية (%)

## ربعية

جدول 74: الإحصاءات النقدية والمالية، بالعملة المحلية

جدول 75: الإحصاءات النقدية والمالية، بمعدلات النمو (%)

جدول 76: الإحصاءات النقدية والمالية، بالنسب المئوية (%)

## شهرية

جدول 77: الإحصاءات النقدية والمالية، بالعملة المحلية

جدول 78: الإحصاءات النقدية والمالية، بمعدلات النمو (%)

جدول 79: الإحصاءات النقدية والمالية، بالنسب المئوية (%)

## الصفحة

## الجدول

## المملكة العربية السعودية

## سنوية

جدول 44: الإحصاءات النقدية والمالية، بالعملة المحلية

جدول 45: الإحصاءات النقدية والمالية، بمعدلات النمو (%)

جدول 46: الإحصاءات النقدية والمالية، بالنسب المئوية (%)

## ربعية

جدول 47: الإحصاءات النقدية والمالية، بالعملة المحلية

جدول 48: الإحصاءات النقدية والمالية، بمعدلات النمو (%)

جدول 49: الإحصاءات النقدية والمالية، بالنسب المئوية (%)

## شهرية

جدول 50: الإحصاءات النقدية والمالية، بالعملة المحلية

جدول 51: الإحصاءات النقدية والمالية، بمعدلات النمو (%)

جدول 52: الإحصاءات النقدية والمالية، بالنسب المئوية (%)

## سلطنة عمان

## سنوية

جدول 53: الإحصاءات النقدية والمالية، بالعملة المحلية

جدول 54: الإحصاءات النقدية والمالية، بمعدلات النمو (%)

جدول 55: الإحصاءات النقدية والمالية، بالنسب المئوية (%)

## ربعية

جدول 56: الإحصاءات النقدية والمالية، بالعملة المحلية

جدول 57: الإحصاءات النقدية والمالية، بمعدلات النمو (%)

جدول 58: الإحصاءات النقدية والمالية، بالنسب المئوية (%)

## شهرية

جدول 59: الإحصاءات النقدية والمالية، بالعملة المحلية

جدول 60: الإحصاءات النقدية والمالية، بمعدلات النمو (%)

جدول 61: الإحصاءات النقدية والمالية، بالنسب المئوية (%)

## الشكل

## الصفحة

- شكل 1: معدل نمو (%) عرض النقد (م1)، 2011-2016م
- شكل 2: معدل نمو (%) عرض النقد (م1)، 2016م
- شكل 3: معدل نمو (%) عرض النقد (م2)، 2011-2016م
- شكل 4: معدل نمو (%) عرض النقد (م2)، 2016م
- شكل 5: معدل نمو (%) عرض النقد (م3)، 2011-2016م
- شكل 6: معدل نمو (%) عرض النقد (م3)، 2016م
- شكل 7: معدل نمو (%) القاعدة النقدية، 2011-2016م
- شكل 8: معدل نمو (%) القاعدة النقدية، 2016م
- شكل 9: معدل نمو (%) إجمالي موجودات/مطلوبات البنك المركزي، 2011-2016م
- شكل 10: معدل نمو (%) إجمالي موجودات/مطلوبات البنك المركزي، 2016م
- شكل 11: معدل نمو (%) الأصول الأجنبية للبنك المركزي، 2011-2016م
- شكل 12: معدل نمو (%) الأصول الأجنبية للبنك المركزي، 2016م
- شكل 13: معدل نمو (%) الخصوم الأجنبية للبنك المركزي، 2011-2016م
- شكل 14: معدل نمو (%) الخصوم الأجنبية للبنك المركزي، 2016م
- شكل 15: معدل نمو (%) إجمالي أصول/خصوم البنوك، 2011-2016م
- شكل 16: معدل نمو (%) إجمالي أصول/خصوم البنوك، 2016م
- شكل 17: معدل نمو (%) الأصول الأجنبية للبنوك، 2011-2016م
- شكل 18: معدل نمو (%) الأصول الأجنبية للبنوك، 2016م
- شكل 19: معدل نمو (%) الخصوم الأجنبية للبنوك، 2011-2016م
- شكل 20: معدل نمو (%) الخصوم الأجنبية للبنوك، 2016م
- شكل 21: معدل نمو (%) مجموع ودائع البنوك، 2011-2016م
- شكل 22: معدل نمو (%) مجموع ودائع البنوك، 2016م
- شكل 23: معدل نمو (%) ودائع القطاع الخاص لدى البنوك، 2011-2016م
- شكل 24: معدل نمو (%) ودائع القطاع الخاص لدى البنوك، 2016م
- شكل 25: معدل نمو (%) ودائع القطاع العام لدى البنوك، 2011-2016م
- شكل 26: معدل نمو (%) ودائع القطاع العام لدى البنوك، 2016م

## الشكل

## الصفحة

- شكل 27: النقد المتداول خارج المصارف إلى عرض النقد (م1)، 2011-2016م، نسب مئوية (%)
- شكل 28: النقد المتداول خارج المصارف إلى عرض النقد (م1)، 2016م، نسب مئوية (%)
- شكل 29: الودائع النقدية إلى عرض النقد (م1)، 2011-2016م، نسب مئوية (%)
- شكل 30: الودائع النقدية إلى عرض النقد (م1)، 2016م، نسب مئوية (%)
- شكل 31: النقد المتداول خارج المصارف إلى عرض النقد (م2)، 2011-2016م، نسب مئوية (%)
- شكل 32: النقد المتداول خارج المصارف إلى عرض النقد (م2)، 2016م، نسب مئوية (%)
- شكل 33: الودائع النقدية إلى عرض النقد (م2)، 2011-2016م، نسب مئوية (%)
- شكل 34: الودائع النقدية إلى عرض النقد (م2)، 2016م، نسب مئوية (%)
- شكل 35: الودائع شبه النقدية إلى عرض النقد (م2)، 2011-2016م، نسب مئوية (%)
- شكل 36: الودائع شبه النقدية إلى عرض النقد (م2)، 2016م، نسب مئوية (%)
- شكل 37: عرض النقد (م2) إلى عرض النقد (م3)، 2011-2016م، نسب مئوية (%)
- شكل 38: عرض النقد (م2) إلى عرض النقد (م3)، 2016م، نسب مئوية (%)
- شكل 39: الودائع الأخرى شبه النقدية إلى عرض النقد (م3)، 2011-2016م، نسب مئوية (%)
- شكل 40: الودائع الأخرى شبه النقدية إلى عرض النقد (م3)، 2016م، نسب مئوية (%)
- شكل 41: الأصول الأجنبية إلى مجموع الودائع، 2011-2016م، نسب مئوية (%)
- شكل 42: الأصول الأجنبية إلى مجموع الودائع، 2016م، نسب مئوية (%)
- شكل 43: الأصول الأجنبية إلى مجموع الأصول، 2011-2016م، نسب مئوية (%)
- شكل 44: الأصول الأجنبية إلى مجموع الأصول، 2016م، نسب مئوية (%)
- شكل 45: رأس المال والإحتياطيات إلى مجموع الأصول، 2011-2016م، نسب مئوية (%)
- شكل 46: رأس المال والإحتياطيات إلى مجموع الأصول، 2016م، نسب مئوية (%)
- شكل 47: الخصوم الأجنبية إلى مجموع الخصوم، 2011-2016م، نسب مئوية (%)
- شكل 48: الخصوم الأجنبية إلى مجموع الخصوم، 2016م، نسب مئوية (%)
- شكل 49: مجموع الودائع إلى مجموع الخصوم، 2011-2016م، نسب مئوية (%)
- شكل 50: مجموع الودائع إلى مجموع الخصوم، 2016م، نسب مئوية (%)



## المقدمة

يسر المركز الإحصائي لدول مجلس التعاون لدول الخليج العربية أن يقدم الإصدار الثاني من النشرة السنوية «الإحصاءات النقدية والمالية لدول مجلس التعاون 2016م»، وتعتبر هذه النشرة رافداً من روافد المعرفة الإحصائية، حيث تتضمن النشرة أهم المؤشرات النقدية والمصرفية، وتوفر سلاسل زمنية تدعم تحليل البيانات واستخدامها في صنع القرار ورسم السياسات وتقييم الأداء.

ويقوم المركز بجمع الإحصاءات النقدية والمالية لهذه النشرة من خلال المواقع الإلكترونية لمؤسسات النقد والبنوك المركزية لدول مجلس التعاون لدول الخليج العربية.

وتنقسم هذه النشرة إلى فصلين رئيسيين: الفصل الأول: يشمل الإحصاءات النقدية والمالية بمعدلات النمو ونسب مختارة من المكونات لكل دول مجلس التعاون في جداول مشتركة تتيح إجراء المقارنات بين الدول، ويتضمن الفصل الثاني على جداول لكل دولة من دول مجلس التعاون والتي تحتوي على إحصاءات نقدية ومالية أكثر تفصيلاً.

وتحتوي هذه النشرة على إحصاءات نقدية ومالية للفترة 2010 - 2016م، كما يتم نشر البيانات عبر بوابة البيانات الخاصة بالمركز (<http://gccstat.org/en>)، حيث تحتوي البوابة على بيانات من عام 2000م، وتشمل الإحصاءات على بيانات شهرية وربعية من عام 2013م، ويتم تحديث البيانات بشكل دوري.

وحرصاً من المركز على تطوير وتشكيل قواعد البيانات للإحصاءات النقدية والمالية بما يتوافق مع مستجدات الأساليب والنظم الدولية، فقد دعمت بيانات النشرة بالمنهجية الإحصائية والتي تشمل على البيانات الوصفية العامة، والتعاريف والملاحظات المنهجية المتعلقة بالدول الست الأعضاء في مجلس التعاون الخليجي. وتعتبر بيانات هذه النشرة من أولويات مشروع «الإحصاءات النقدية والمالية وميزان المدفوعات» والذي هو أحد المشاريع ذات الأولوية في الخطة الاستراتيجية للمركز الإحصائي لدول مجلس التعاون لدول الخليج العربية.

ويؤكد المركز الإحصائي لدول مجلس التعاون لدول الخليج العربية على ترحيبه المستمر بأية ملاحظات أو مقترحات من شأنها أن تثري محتوى هذه النشرة وتعمل على تطويرها للأفضل في الإصدارات القادمة.



## مصادر البيانات

الإحصاءات الواردة في النشرة مستمدة من المصادر الرسمية في دول مجلس التعاون الخليجي، وعلى رأسها النشرات الإحصائية من مؤسسات النقد والبنوك المركزية الوطنية بدول مجلس التعاون. بما في ذلك المتغيرات ومعظم المؤشرات الخاصة بمعدلات النمو ونسب مئوية لبعض المؤشرات النقدية والمالية. ولكن في بعض الحالات وبالنسبة لبعض الدول تم احتساب مثل هذه المؤشرات من قبل المركز استناداً إلى مصادر البيانات الأصلية للدولة.

## الفترة الزمنية

يتم عرض الإحصاءات على شكل سلاسل زمنية في العديد من الجداول على مدى السنوات السبع الماضية من 2010 - 2016م. وأما الإحصاءات الربعية فيتم عرضها ابتداءً من الربع الرابع من العام 2014م وحتى الربع الرابع من العام 2016م، ويتم عرض الإحصاءات الشهرية لـ 12 شهراً لعام 2016م.

## منهجية مجموع تكتل دول مجلس التعاون

لأول مرة تحتوي النشرة على مجموع إقليمي لدول مجلس التعاون بمعدلات نمو ونسب مئوية من المكونات لأهم المؤشرات النقدية. وتستند منهجية المركز الإحصائي الخليجي لحساب مجموع إقليمي على أفضل الممارسات الدولية، وبصفة عامة يتبع منهجية صندوق النقد الدولي (IMF) التي استخدمها في الملحق الإحصائي لمنطقة دول وسط آسيا والشرق الأوسط، والذي شمل في بعض الحالات على مجموعة لدول مجلس التعاون الخليجي.

تم حساب معدلات النمو والنسب المئوية لإجمالي دول المجلس باستخدام الوزن النسبي لنتائج المحلي الإجمالي لكل دولة كنسبة من الناتج المحلي الإجمالي (GDP) لمجموع دول مجلس التعاون الخليجي، بعد تحويله إلى الدولار بأسعار الصرف السائدة في السوق (الناتج المحلي الإجمالي وسعر الصرف هو متوسط ثلاث سنوات سابقة).

لا يتم احتساب مجموع إقليمي لدول المجلس في حالة:

1. بيانات دولتين وأكثر غير متوفرة.
2. إذا كانت البيانات غير المتوفرة تمثل نسبة 25% أو أكثر من الوزن النسبي.

## ملاحظات عامة

- تم إعداد النشرة من قبل إدارة الإحصاءات الاقتصادية بالمركز الإحصائي لدول مجلس التعاون لدول الخليج العربية.
- تم ترتيب دول مجلس التعاون الخليجي وفقاً للترتيب الأبجدي.
- معدلات النمو مقارنة بالفترة السابقة ( العام بالعام السابق، والربع بالربع السابق، والشهر بالشهر السابق).
- التباين الطفيف في المجاميع المرمزة والنسب المئوية بسبب التقريب.

ويرحب المركز بأي ملاحظات أو مقترحات من قبل المستخدمين والتي من شأنها أن تعمل على تحسين وإثراء محتوى الإصدارات المستقبلية للنشرة والنشرات المعنية الأخرى بالإحصاءات النقدية والمالية.

## الرموز المستخدمة

...	غير متوفر
0	صفر أو رقم مقرب
na	ينطبق
>200	معدل النمو تجاوز القيمة المذكورة

## الإجماليات النقدية

تشمل النقد المتداول والقاعدة النقدية أو الاحتياطي النقدي وعرض النقد المكون من م1 وم2 وم3. وتقيس الإجماليات النقدية كمية النقود المتداولة في الاقتصاد، وفي بعض الدول يوصف النقد المتداول بعرض النقد م0 في حين يوصف عرض النقد م1 بالنقد بمعناه الضيق وعرض النقد م2 بالنقود الوسيطة (كما يصفه البنك المركزي الأوربي).

## النقد المتداول خارج البنوك

يشمل العملة (الأوراق النقدية والمعدنية المتداولة خارج مؤسسات الإيداع) خارج البنوك المركزية وخزائن البنوك.

## النقد لدى البنوك

يشمل العملة (الأوراق النقدية والمعدنية المتداولة) في خزائن مؤسسات الإيداع الأخرى (النقد في الخزينة).

## النقد المتداول

لا تقوم دول مجلس التعاون الخليجي بنشر عرض النقد م0 في حين تنشر النقد المتداول والذي يتم احتسابه كمجموع النقد المتداول خارج البنوك والنقد لدى البنوك.

## الودائع النقدية

تشمل الودائع تحت الطلب بالعملة المحلية.

## عرض النقد م1

يسمى هذا الحجم من النقود بعرض النقد الضيق ويشمل النقد المتداول خارج البنوك مضافاً إليه الودائع النقدية.

## الودائع شبه النقدية

تشمل الودائع لأجل (الودائع محددة الأجل أو ودائع التوفير) بالعملة المحلية والودائع بالعملة الأجنبية (لا تشمل الودائع الحكومية).

## عرض النقد م2

يسمى هذا الحجم من النقود بعرض النقود بمعناه الوسيط ويشمل عرض النقد بمعناه الضيق م1 إضافة إلى الودائع شبه النقدية.

## عرض النقد م3

ويطلق عليه كذلك بعرض النقد بمعناه الواسع ويشمل عرض النقد م2 مضافاً إليه الودائع شبه النقدية الأخرى (الحكومية والودائع الأخرى). جميع دول مجلس التعاون الخليجي تنشر عرض النقد م3 عدا سلطنة عمان.

## القاعدة النقدية

تعرف القاعدة النقدية (الاحتياطي النقدي) على أنها مجموع النقد المتداول خارج البنوك والأرصدة الاحتياطية (التي تتكون من النقد في خزائن البنوك التجارية والودائع لدى البنك المركزي). ويتم تجميع ونشر بيانات القاعدة النقدية في جميع دول مجلس التعاون الخليجي عدا مملكة البحرين. ومع ذلك، تنشر مملكة البحرين أهم مكونات القاعدة النقدية وبالتالي يمكن احتسابها.

## الاحتياطيات المصرفية

تشمل الحد الأدنى للاحتياطي (الاحتياطي الإلزامي) بالإضافة إلى الاحتياطيات الإضافية.

## الاحتياطي الإلزامي

يتكون الاحتياطي الإلزامي من الحد الأدنى للودائع السائلة (كالرصيد النقدي) والذي يفرضه البنك المركزي على مؤسسات الإيداع.

## المؤسسات المصرح لها بقبول الودائع باستثناء البنك المركزي (البنوك)

هي المؤسسات التي تعتبر الوساطة المالية النشاط الرئيسي لها. وسعيًا لتحقيق هذه الغاية، تكون المطلوبات لدى هذه المؤسسات على شكل ودائع أو أدوات مالية (مثل شهادات الإيداع قصيرة الأمد) والتي تعتبر بديلاً للودائع. البنوك في مملكة البحرين تغطي بنوك التجزئة فقط.



## دولة الإمارات العربية المتحدة

الأصول الأجنبية للبنك المركزي: تشمل مجموع الودائع مضافاً إليها الأوراق المالية الأجنبية المحتفظ بها حتى تاريخ الاستحقاق والاحتياطيات لدى صندوق النقد الدولي (IMF) وحقوق السحب الخاصة وأصول أخرى (وفقاً لتعريف البنك المركزي الإماراتي).

احتياطيات البنوك: تشمل الاحتياطي الإلزامي مضافاً إليه الحسابات الجارية للبنوك (صافي) لدى مصرف الإمارات المركزي، بالإضافة إلى شهادات الإيداع (صافي الإقراض).

القاعدة النقدية: تشمل العملة المتداولة خارج البنوك مضافاً إليها احتياطيات البنوك (تضم الاحتياطي الإلزامي وحسابات البنوك الجارية في مصرف الإمارات المركزي (صافي) وشهادات الإيداع (صافي الإقراض)).

الودائع النقدية: تشمل كافة الودائع قصيرة الأجل التي يمكن لعميل البنك أن يسحب على أساسها بدون إخطار مسبق.

الودائع شبه النقدية: تشمل ودائع المقيمين الادخارية ولأجل بالعملة المحلية وودائع المقيمين بالعملة الأجنبية.

الودائع شبه النقدية الأخرى: تشمل الودائع الحكومية.

عرض النقد م1: يشمل النقد خارج البنوك والودائع النقدية بالعملة المحلية لدى البنوك (الودائع قصيرة الأجل التي يمكن لعميل البنك أن يسحب على أساسها بدون إخطار مسبق).

عرض النقد م2: يشمل عرض النقد م1 بالإضافة إلى الودائع شبه النقدية (ودائع المقيمين الادخارية ولأجل بالعملة المحلية وودائع المقيمين بالعملة الأجنبية).

عرض النقد م3: يشمل عرض النقد م2 والودائع الحكومية لدى البنوك.

ودائع المقيمين لدى البنوك: مجموع ودائع المقيمين لدى البنوك.

ودائع القطاع الخاص لدى البنوك: ودائع القطاع الخاص المقيمة لدى البنوك.

## مملكة البحرين

البنوك: بنوك التجزئة فقط.

احتياطيات البنوك: تشمل النقد لدى البنوك مضافاً إليه مستحقات البنوك لدى المصرف المركزي.

القاعدة النقدية: لا يقوم مصرف البحرين المركزي بنشر القاعدة النقدية بالرغم من تجميع ونشر مكوناتها، وعليه يتم احتساب القاعدة النقدية كمجموع كلا من النقد المتداول والمطلوبات للبنوك والمطلوبات لغير البنوك. لمزيد من المعلومات، يرجى الرجوع إلى GDDS metadata: IMF/GDDS/Bahrain/CB survey.

الودائع النقدية: تشمل الودائع تحت الطلب بالعملة المحلية والأجنبية.

الودائع شبه النقدية: تشمل ودائع التوفير وودائع الأجل لدى البنوك بالعملة المحلية والأجنبية على حد سواء.

الودائع شبه النقدية الأخرى: تشمل الودائع الحكومية لدى البنوك.

عرض النقد م1: يشمل النقد المتداول خارج البنوك والودائع تحت الطلب بالعملة المحلية والأجنبية.

عرض النقد م2: يشمل عرض النقد م1 بالإضافة إلى ودائع التوفير والودائع لأجل لدى البنوك بالعملة المحلية والأجنبية.

عرض النقد م3: يشمل عرض النقد م2 والودائع الحكومية لدى البنوك.

ودائع المقيمين لدى البنوك: مجموع ودائع المقيمين لدى بنوك التجزئة.

ودائع القطاع الخاص لدى البنوك: ودائع القطاع الخاص المقيمة لدى بنوك التجزئة.

مستحقات البنوك على القطاع الخاص: هي مطالبات بنوك التجزئة على القطاع الخاص (القروض وحيازات الأوراق المالية).

مستحقات البنوك على الحكومة: هي مطالبات بنوك التجزئة على الحكومة (القروض وحيازات الأوراق المالية).

مستحقات البنوك على مؤسسات القطاع العام غير المالية: هي مطالبات بنوك التجزئة الأخرى.

مستحقات البنوك لدى الحكومة ومؤسسات القطاع العام غير المالية: هي مطالبات بنوك التجزئة على الحكومة بالإضافة إلى المطالبات الأخرى.

مستحقات البنوك لدى المؤسسات المالية الأخرى: هي مطالبات بنوك التجزئة على البنوك (تشمل الفروع الرئيسية والمنتسبة).

## المملكة العربية السعودية

الخصوم الأجنبية للبنك المركزي: تشمل ودائع المؤسسات الأجنبية بالعملة المحلية.

احتياطيات البنوك: تشمل النقد لدى البنوك مضافاً إليه الودائع لدى مؤسسة النقد العربي السعودي (الودائع النظامية والودائع الجارية والودائع الأخرى).

القاعدة النقدية: تشمل النقد المتداول خارج البنوك والنقد لدى البنوك مضافاً إليهما ودائع البنوك المحلية وودائع المؤسسات المالية العامة لدى مؤسسة النقد العربي السعودي.

الودائع النقدية: تشمل الودائع تحت الطلب بالعملة المحلية.

الودائع شبه النقدية: تشمل ودائع التوفير وودائع الأجل لدى البنوك بالعملة المحلية والأجنبية على حد سواء.

الودائع شبه النقدية الأخرى: تشمل الودائع بالعملة الأجنبية (بواسطة كل من المؤسسات الحكومية والشركات والأفراد)، الاعتمادات المستندية، معاملات إعادة الشراء والتحويلات القائمة.

عرض النقد م1: يشمل النقد المتداول خارج البنوك والودائع تحت الطلب بالعملة المحلية.

عرض النقد م2: يشمل عرض النقد م1 بالإضافة إلى ودائع التوفير والودائع لأجل لدى البنوك بالعملة المحلية والأجنبية.

عرض النقد م3: يشمل عرض النقد م2 والودائع شبه النقدية الأخرى (الودائع بالعملة الأجنبية والاعتمادات المستندية ومعاملات إعادة الشراء والتحويلات القائمة).

مستحقات البنوك لدى المؤسسات المالية الأخرى: هي مطالبات البنوك على مؤسسات غير مالية.

## سلطنة عمان

**احتياطيات البنوك:** تشمل النقد لدى البنوك مضافاً إليه مستحقات البنوك المحلية على البنك المركزي العماني (لا تشمل شهادات الإيداع المصدرة من البنك المركزي العماني للبنوك التجارية).

**القاعدة النقدية:** تشمل النقد المتداول مضافاً إليه مستحقات البنوك لدى البنك المركزي.

**الودائع النقدية:** تشمل ودائع تحت الطلب للقطاع الخاص والمؤسسات العامة بالريال العماني.

**الودائع شبه النقدية:** تشمل مجموع ودائع التوفير وودائع لأجل بالريال العماني زائد شهادات الإيداع المصدرة من قبل البنوك بالإضافة إلى حسابات هامش الضمان وجميع الودائع بالعملة الأجنبية لدى القطاع المصرفي.

**عرض النقد م1:** يشمل النقد المتداول خارج البنوك والودائع تحت الطلب بالعملة المحلية.

**عرض النقد م2:** يشمل عرض النقد م1 بالإضافة إلى الودائع شبه النقدية.

**ودائع القطاع الخاص لدى البنوك:** هي ودائع القطاع الخاص المقيمة لدى البنوك.

**مستحقات البنوك على الحكومة:** هي مطالبات البنوك التجارية على الحكومة (القروض وحيازات الأوراق المالية).

**مستحقات البنوك على مؤسسات القطاع العام غير المالية:** هي المطالبات الائتمانية للبنوك على المؤسسات العامة.

**مستحقات البنوك لدى الحكومة ومؤسسات القطاع العام غير المالية:** هي مطالبات البنوك على الحكومة والمؤسسات العامة.

**مستحقات البنوك لدى المؤسسات المالية الأخرى:** هي مطالبات البنوك على المؤسسات المالية (القروض المقدمة للمؤسسات المالية).

## دولة قطر

**احتياطيات البنوك:** تشمل النقد لدى البنوك (بالريال القطري) مضافاً إليه مستحقات البنوك لدى البنك المركزي (تضم كلاً من الإحتياطي الإلزامي وفائض الأرصدة الإحتياطية والأرصدة الأخرى).

**القاعدة النقدية:** تشمل النقد المصدر (النقد المتداول) مضافاً إليه مستحقات البنوك لدى البنك المركزي (تضم كلاً من الإحتياطي الإلزامي وفائض الأرصدة الإحتياطية والأرصدة الأخرى).

**الودائع النقدية:** تشمل ودائع القطاع الخاص والمؤسسات الحكومية والمؤسسات شبه الحكومية تحت الطلب بالريال القطري.

**الودائع شبه النقدية:** تشمل ودائع القطاع الخاص والمؤسسات الحكومية والمؤسسات شبه الحكومية (الادخار ولأجل) بالعملة المحلية والأجنبية.

**الودائع شبه النقدية الأخرى:** تشمل الودائع الحكومية.

**عرض النقد م1:** يشمل النقد المتداول خارج البنوك مضافاً إليه ودائع القطاع الخاص والمؤسسات الحكومية والمؤسسات شبه الحكومية تحت الطلب بالعملة المحلية.

**عرض النقد م2:** يشمل عرض النقد م1 مضافاً إليه الودائع شبه النقدية.

**عرض النقد م3:** يشمل عرض النقد م2 والودائع الحكومية.

**ودائع القطاع الخاص لدى البنوك:** هي ودائع القطاع الخاص المقيمة لدى البنوك.

**مستحقات البنوك على مؤسسات القطاع العام غير المالية:** هي مطالبات البنوك الائتمانية على المؤسسات الحكومية وشبه الحكومية.

**مستحقات البنوك لدى المؤسسات المالية الأخرى:** هي مطالبات البنوك على القطاع الخاص والهيئات الحكومية (الأوراق المالية).

## دولة الكويت

**احتياطيات البنوك:** تشمل النقد لدى البنوك المحلية مضافاً إليه مستحقات البنوك المحلية لدى البنك المركزي (تضم كلاً من ودائع تحت الطلب وسندات البنك المركزي وودائع الأجل).

**القاعدة النقدية:** تشمل النقد المتداول، والودائع تحت الطلب ولأجل في حسابات البنوك المحلية والمؤسسات المالية المقيمة الأخرى لدى بنك الكويت المركزي، إضافةً إلى حيازات البنوك المحلية والجهات الأخرى من سندات بنك الكويت المركزي.

**الودائع النقدية:** تشمل الودائع تحت الطلب لدى البنوك المحلية (ودائع القطاع الخاص بالدينار الكويتي).

**الودائع شبه النقدية:** تشمل أرصدة كل من ودائع الادخار (بالدينار الكويتي) والودائع لأجل (بالدينار الكويتي) والودائع بالعملات الأجنبية وشهادات الإيداع (بالدينار الكويتي). ويحتفظ القطاع الخاص بمكونات شبه النقد لدى البنوك المحلية.

**الودائع شبه النقدية الأخرى:** تشمل ودائع القطاع الخاص لدى شركات الاستثمار التي تقبل الودائع.

**عرض النقد م1:** يشمل النقد المتداول مضافاً إليه الودائع تحت الطلب لدى البنوك المحلية (ودائع القطاع الخاص بالدينار الكويتي).

**عرض النقد م2:** يشمل عرض النقد م1 مضافاً إليه الودائع شبه النقدية.

**عرض النقد م3:** يشمل عرض النقد م2 مضافاً إليه ودائع القطاع الخاص لدى شركات الاستثمار التي تقبل الودائع.

**ودائع القطاع الخاص لدى البنوك:** هي ودائع القطاع الخاص المقيمة لدى البنوك.

**مستحقات البنوك على مؤسسات القطاع العام غير المالية:** لا تتوفر بيانات عن مطالبات البنوك على مؤسسات القطاع العام غير المالية.

**مستحقات البنوك لدى الحكومة ومؤسسات القطاع العام غير المالية:** لا تتوفر بيانات عن مطالبات البنوك على مؤسسات القطاع العام غير المالية.

**مستحقات البنوك لدى المؤسسات المالية الأخرى:** مطالبات الائتمانية على مؤسسات مالية غير البنوك (تشتمل على شركات التأمين والصرافة وشركات الاستثمار وشركات التمويل).

# 1

## الفصل الاول

معدلات النمو ونسب مختارة لبعض المؤشرات النقدية والمالية

يمثل هذا الفصل معدلات النمو ونسب مختارة لبعض المؤشرات النقدية والمالية لدول مجلس التعاون، بالإضافة لرسوم بيانية توضيحية تتيح إجراء بعض المقارنات بين دول المجلس.

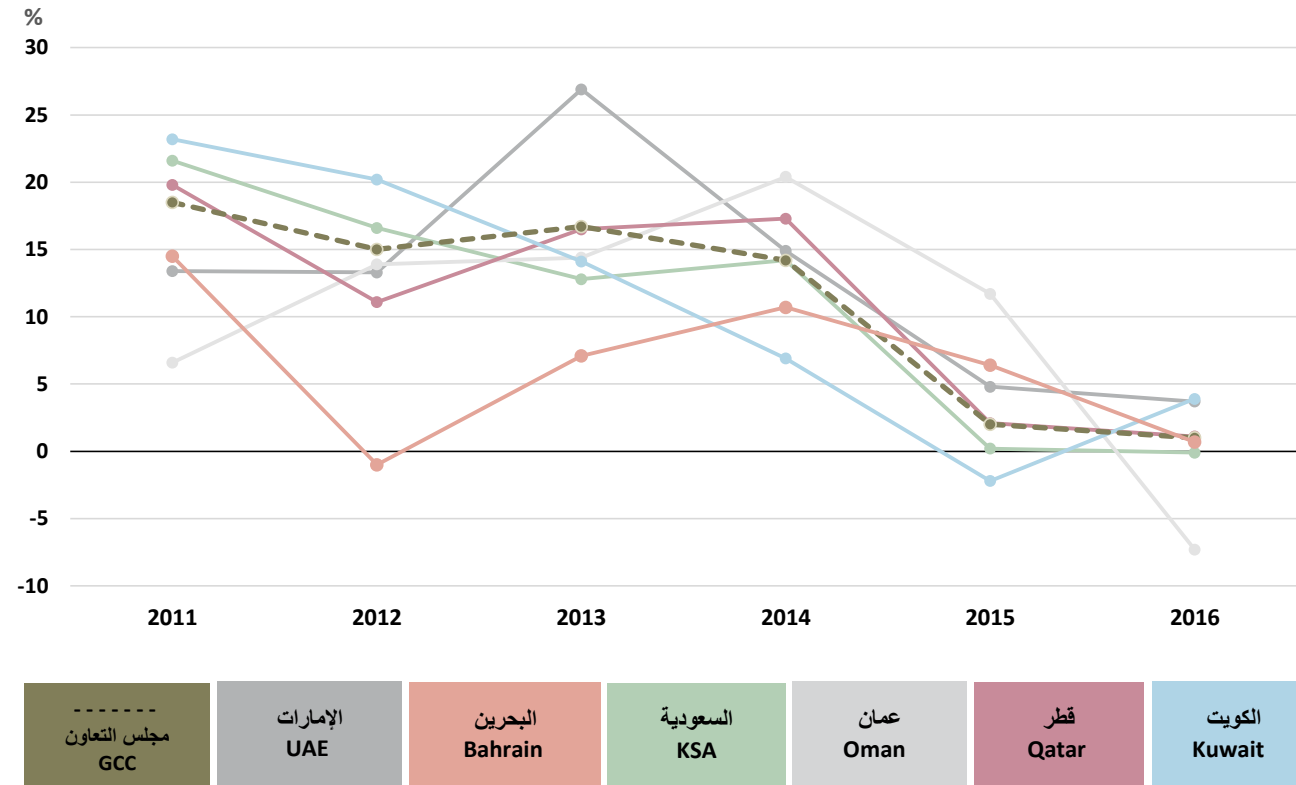
### Chapter One

Growth Rates and Selected Ratios

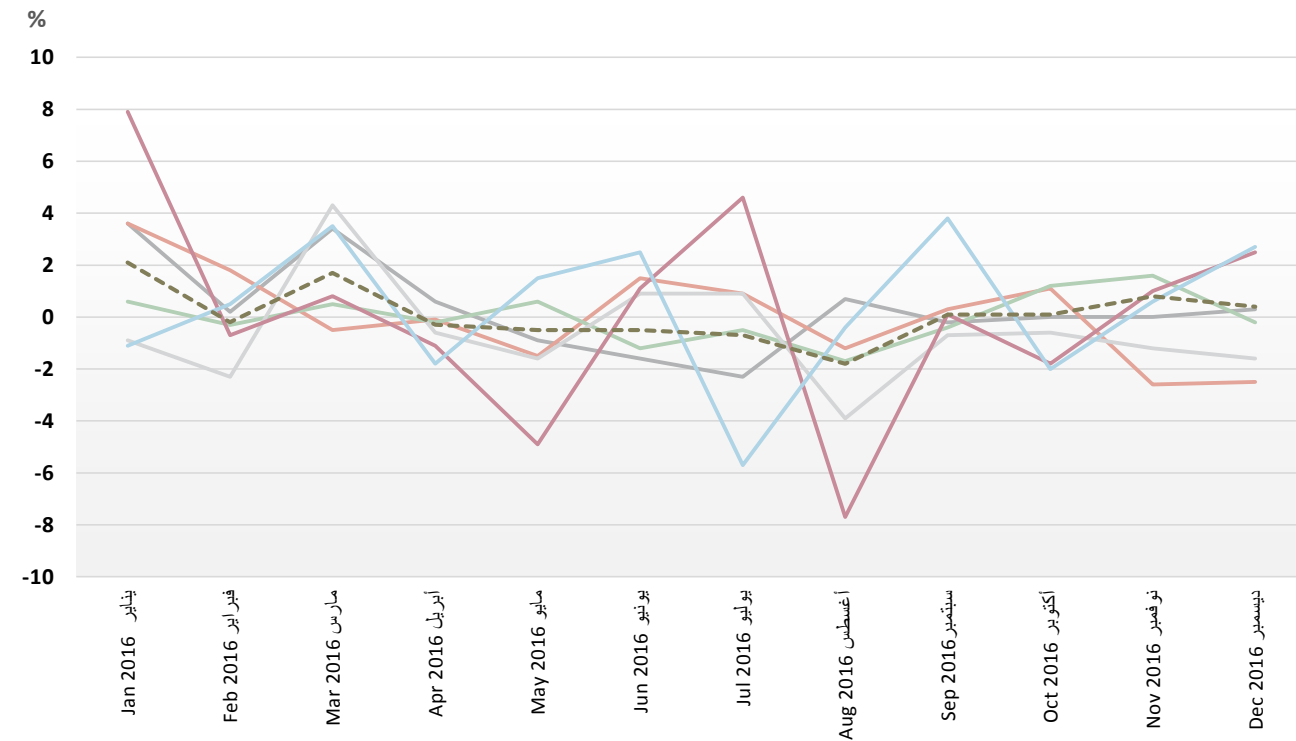
This chapter presents growth rates and selected component ratios for some monetary and financial indicators for the GCC countries, in addition to some charts for comparisons between the GCC countries.

معدلات النمو %  
Growth Rates %

شكل 1: معدل نمو (% عرض النقد (م1)، 2011-2016م  
Figure 1: Growth Rate (%) of Money Supply (M1), 2011-2016



شكل 2: معدل نمو (% عرض النقد (م1)، 2016م  
Figure 2: Growth Rate (%) of Money Supply (M1), 2016



جدول 1: معدل نمو (% عرض النقد (م1)  
Table 1: Growth Rate (%) of Money Supply (M1)

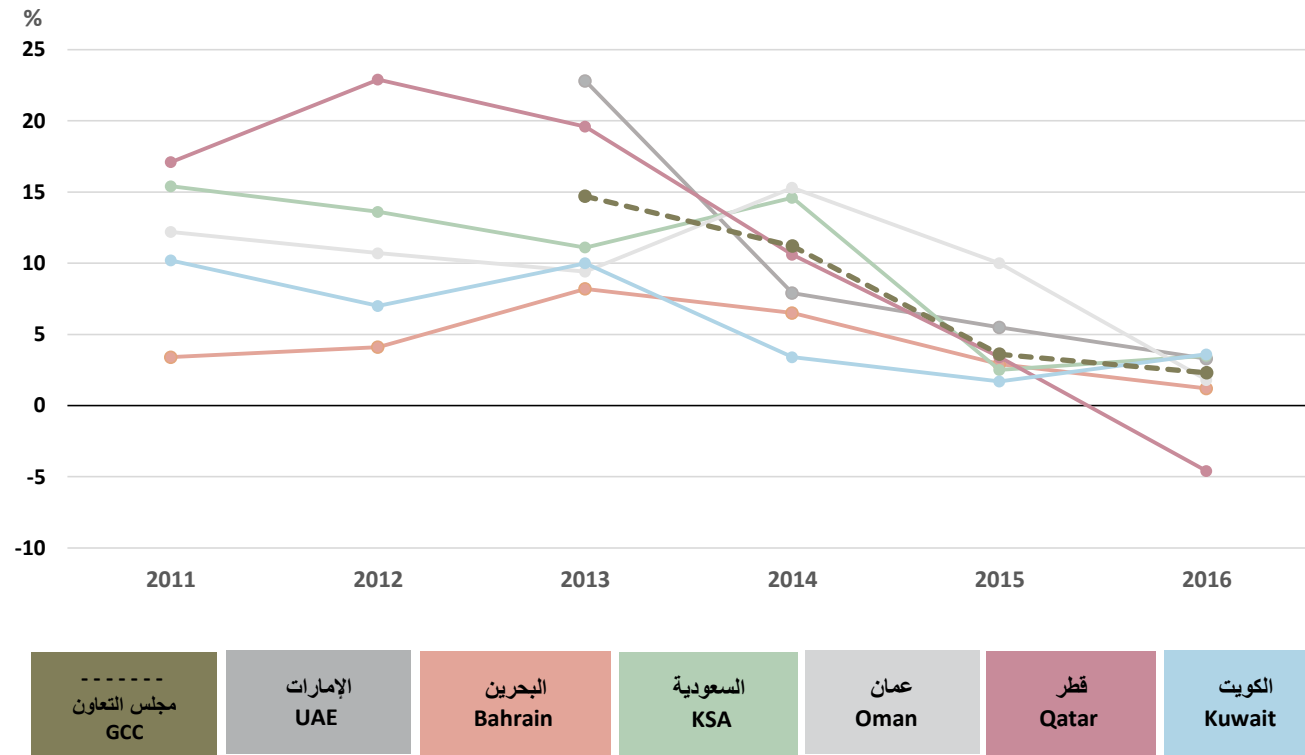
End of Period	الدولة	الإمارات	البحرين	السعودية	عمان	قطر	الكويت	مجلس التعاون
	Country	UAE	Bahrain	KSA	Oman	Qatar	Kuwait	GCC
2011	2011	13.4	14.5	21.6	6.6	19.8	23.2	18.5
2012	2012	13.3	-1.0	16.6	13.9	11.1	20.2	15.0
2013	2013	26.9	7.1	12.8	14.4	16.5	14.1	16.7
2014	2014	14.9	10.7	14.2	20.4	17.3	6.9	14.2
2015	2015	4.8	6.4	0.2	11.7	2.1	-2.2	2.0
2016	2016	3.7	0.7	-0.1	-7.3	1.1	3.9	1.0

2015	2015	الربع الأول	الربع الثاني	الربع الثالث	الربع الرابع
Q1	2015	4.8	5.7	-3.6	-0.6
Q2	2015	1.6	5.0	-3.6	-0.6
Q3	2015	-2.3	-3.6	-3.6	-0.6
Q4	2015	0.7	-0.6	-0.6	-0.6

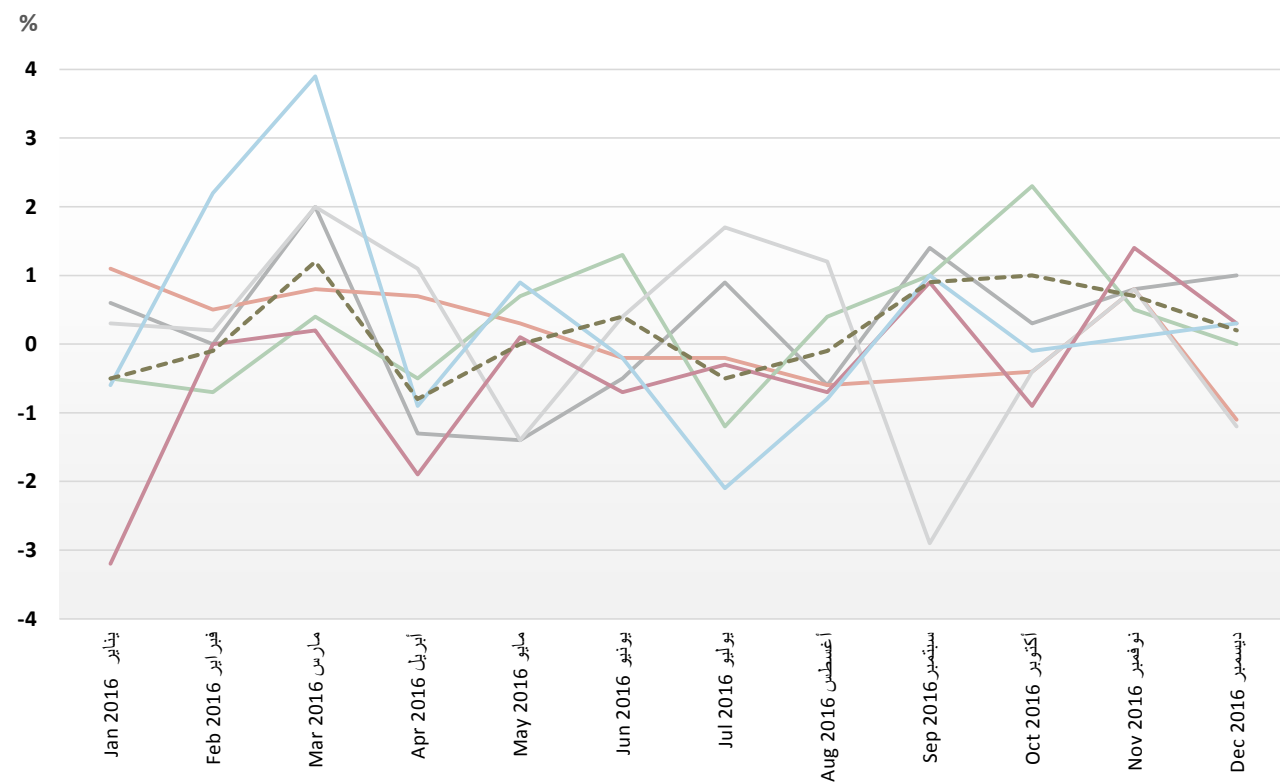
2016	2016	الربع الأول	الربع الثاني	الربع الثالث	الربع الرابع
Q1	2016	7.3	5.0	-0.1	-4.0
Q2	2016	-1.9	-0.1	-0.1	-4.0
Q3	2016	-1.8	-0.1	-0.1	-4.0
Q4	2016	0.3	-4.0	-4.0	-4.0

2016	2016	يناير	فبراير	مارس	أبريل	مايو	يونيو	يوليو	أغسطس	سبتمبر	أكتوبر	نوفمبر	ديسمبر
Jan	2016	3.6	1.8	-0.5	-0.1	-1.5	1.5	0.9	-1.2	0.3	1.1	-2.6	-2.5
Feb	2016	0.2	1.8	-0.5	-0.1	-1.5	1.5	0.9	-1.2	0.3	1.1	-2.6	-2.5
Mar	2016	3.4	-0.5	-0.1	-0.1	-1.5	1.5	0.9	-1.2	0.3	1.1	-2.6	-2.5
Apr	2016	0.6	-0.1	-0.1	-0.1	-1.5	1.5	0.9	-1.2	0.3	1.1	-2.6	-2.5
May	2016	-0.9	-1.5	-1.5	-1.5	-1.5	1.5	0.9	-1.2	0.3	1.1	-2.6	-2.5
Jun	2016	-1.6	1.5	1.5	1.5	1.5	1.5	0.9	-1.2	0.3	1.1	-2.6	-2.5
Jul	2016	-2.3	0.9	0.9	0.9	0.9	0.9	0.9	-0.5	0.3	1.1	-2.6	-2.5
Aug	2016	0.7	-1.2	-1.2	-1.2	-1.2	0.7	0.7	-1.7	-1.2	0.7	-1.2	-1.2
Sep	2016	-0.2	-0.4	-0.4	-0.4	-0.4	-0.2	-0.2	-0.4	-0.4	-0.2	-0.4	-0.4
Oct	2016	0.0	1.1	1.1	1.1	1.1	0.0	0.0	1.2	1.1	0.0	1.1	1.1
Nov	2016	0.0	-2.6	-2.6	-2.6	-2.6	0.0	0.0	1.6	-2.6	0.0	1.6	1.6
Dec	2016	0.3	-2.5	-2.5	-2.5	-2.5	0.3	0.3	-0.2	-2.5	0.3	-2.5	-2.5

شكل 3: معدل نمو (%) عرض النقد (م2)، 2011-2016م  
Figure 3: Growth Rate (%) of Money Supply (M2), 2011-2016



شكل 4: معدل نمو (%) عرض النقد (م2)، 2016م  
Figure 4: Growth Rate (%) of Money Supply (M2), 2016



جدول 2: معدل نمو (%) عرض النقد (م2)  
Table 2: Growth Rate (%) of Money Supply (M2)

End of Period	الدولة	الإمارات UAE	البحرين Bahrain	السعودية KSA	عمان Oman	قطر Qatar	الكويت Kuwait	مجلس التعاون GCC
2011	2011	na	3.4	15.4	12.2	17.1	10.2	...
2012	2012	na	4.1	13.6	10.7	22.9	7.0	...
2013	2013	22.8	8.2	11.1	9.4	19.6	10.0	14.7
2014	2014	7.9	6.5	14.6	15.3	10.6	3.4	11.2
2015	2015	5.5	2.9	2.5	10.0	3.4	1.7	3.6
2016	2016	3.3	1.2	3.5	1.8	-4.6	3.6	2.3

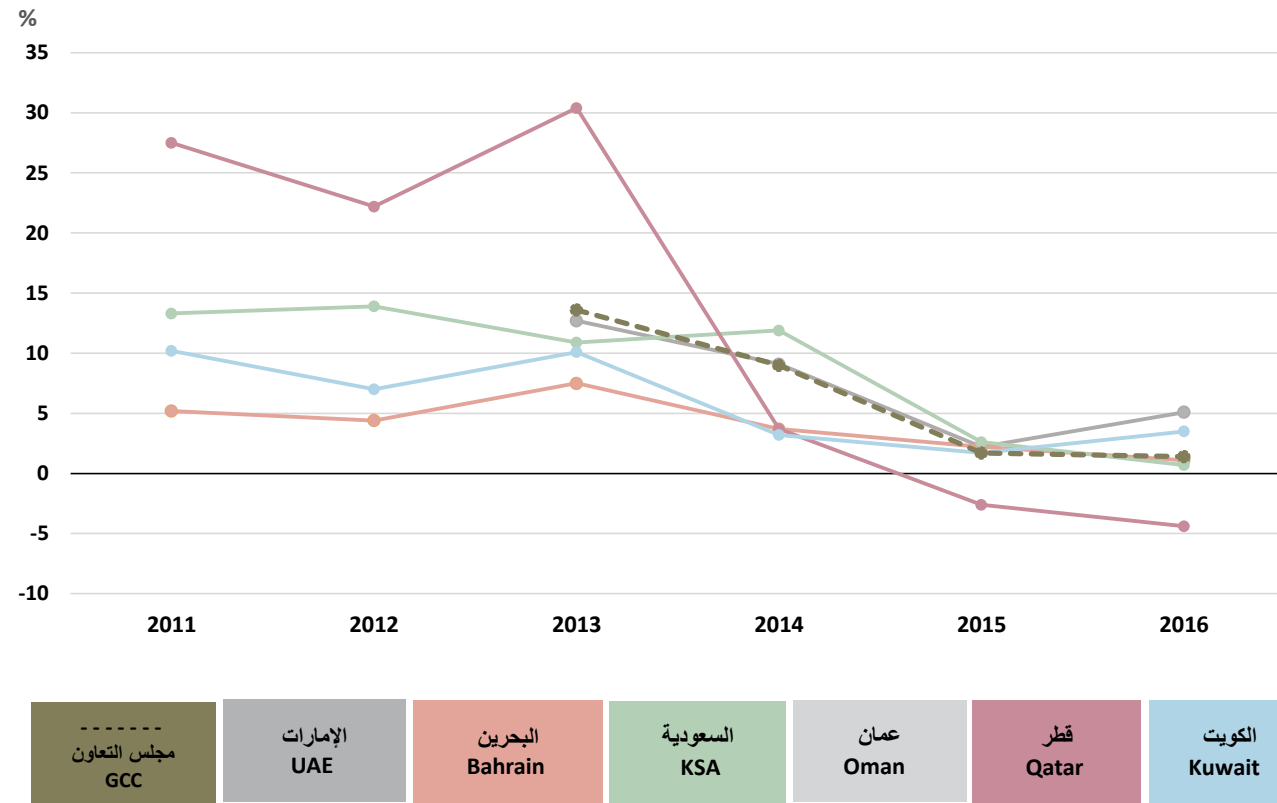
2015	2015	الربع الأول	الربع الثاني	الربع الثالث	الربع الرابع		
Q1	3.3	3.0	0.8	4.5	3.9	2.8	3.3
Q2	1.9	2.0	4.6	2.5	1.7	1.2	1.0
Q3	-0.5	-2.7	-2.7	-0.2	1.0	-2.2	-1.4
Q4	-1.1	-0.7	0.7	2.9	-4.0	1.3	2.5

2016	2016	الربع الأول	الربع الثاني	الربع الثالث	الربع الرابع		
Q1	0.7	5.5	-2.9	2.5	-0.8	2.5	2.7
Q2	-0.4	-0.3	-2.5	0.1	1.4	0.7	-3.1
Q3	0.3	-1.8	-0.1	0.0	0.1	-1.2	1.7
Q4	1.9	0.3	0.9	-0.7	2.8	-0.7	2.1

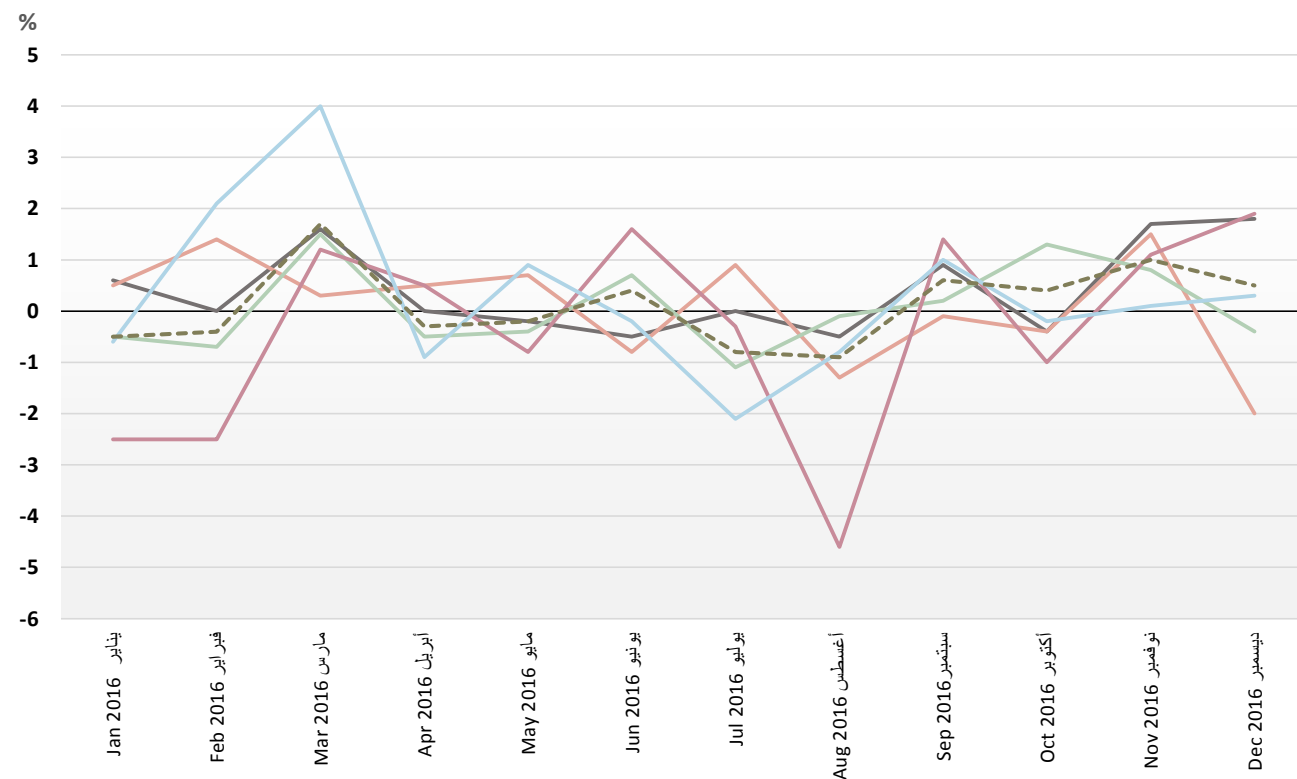
2016	2016	يناير	فبراير	مارس	أبريل	مايو	يونيو	يوليو	أغسطس	سبتمبر	أكتوبر	نوفمبر	ديسمبر
Jan	-0.5	-0.6	-3.2	0.3	-0.5	1.1	0.6	0.6	يناير				
Feb	-0.1	2.2	0.0	0.2	-0.7	0.5	0.0	0.0	فبراير				
Mar	1.2	3.9	0.2	2.0	0.4	0.8	2.0	2.0	مارس				
Apr	-0.8	-0.9	-1.9	1.1	-0.5	0.7	-1.3	-1.3	أبريل				
May	0.0	0.9	0.1	-1.4	0.7	0.3	-1.4	-1.4	مايو				
Jun	0.4	-0.2	-0.7	0.4	1.3	-0.2	-0.5	-0.5	يونيو				
Jul	-0.5	-2.1	-0.3	1.7	-1.2	-0.2	0.9	0.9	يوليو				
Aug	-0.1	-0.8	-0.7	1.2	0.4	-0.6	-0.6	-0.6	أغسطس				
Sep	0.9	1.0	0.9	-2.9	1.0	-0.5	1.4	1.4	سبتمبر				
Oct	1.0	-0.1	-0.9	-0.4	2.3	-0.4	0.3	0.3	أكتوبر				
Nov	0.7	0.1	1.4	0.8	0.5	0.8	0.8	0.8	نوفمبر				
Dec	0.2	0.3	0.3	-1.2	0.0	-1.1	1.0	1.0	ديسمبر				



شكل 5: معدل نمو (% عرض النقد (3م)، 2011-2016م  
Figure 5: Growth Rate (%) of Money Supply (M3), 2011-2016



شكل 6: معدل نمو (% عرض النقد (3م)، 2016م  
Figure 6: Growth Rate (%) of Money Supply (M3), 2016



جدول 3: معدل نمو (% عرض النقد (3م)  
Table 3: Growth Rate (%) of Money Supply (M3)

End of Period	الدولة	الإمارات	البحرين	السعودية	عمان	قطر	الكويت	مجلس التعاون	Country
	الدولة	UAE	Bahrain	KSA	Oman	Qatar	Kuwait	GCC	Country
2011	2011	na	5.2	13.3	...	27.5	10.2	...	2011
2012	2012	na	4.4	13.9	...	22.2	7.0	...	2012
2013	2013	12.7	7.5	10.9	...	30.4	10.1	13.6	2013
2014	2014	9.1	3.7	11.9	...	3.7	3.2	9.0	2014
2015	2015	2.2	2.2	2.6	...	-2.6	1.7	1.7	2015
2016	2016	5.1	1.1	0.7	...	-4.4	3.5	1.5	2016

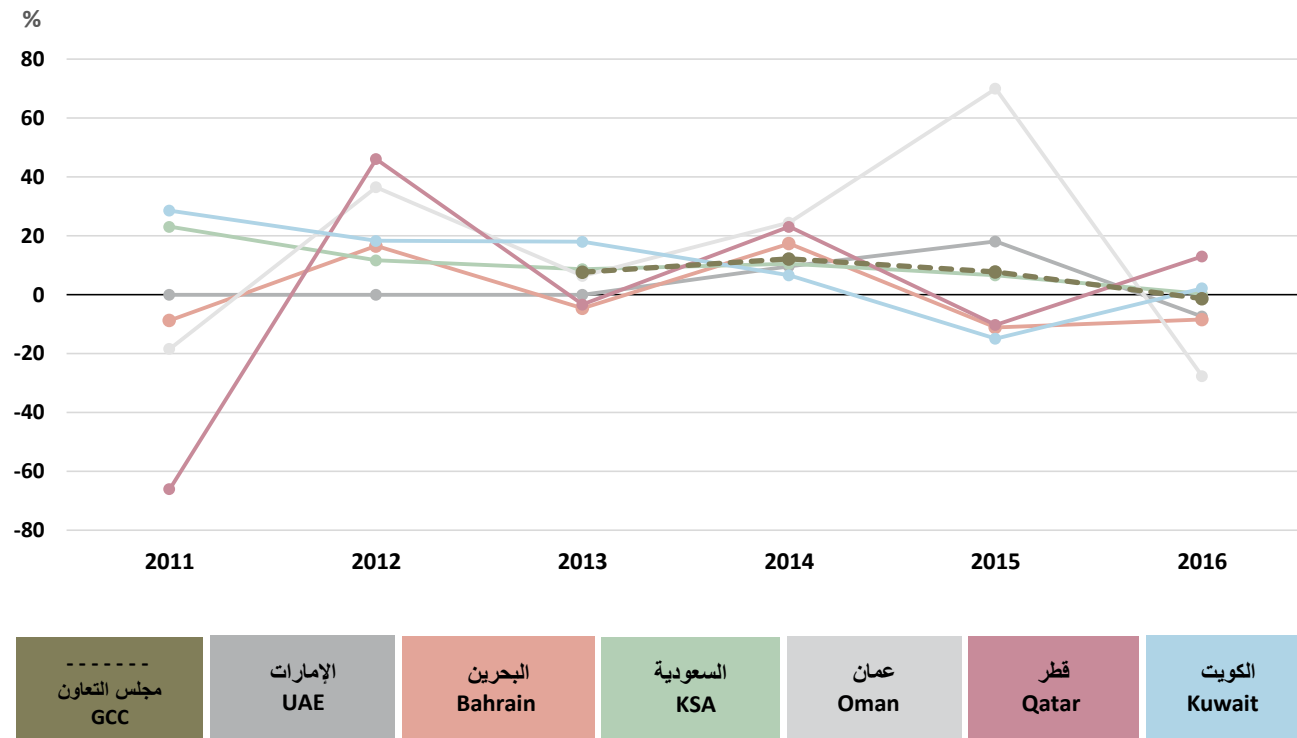
2015	2015
الربع الأول	2.4
الربع الثاني	-0.6
الربع الثالث	-1.2
الربع الرابع	1.6

2016	2016
الربع الأول	2.3
الربع الثاني	-0.7
الربع الثالث	0.3
الربع الرابع	3.1

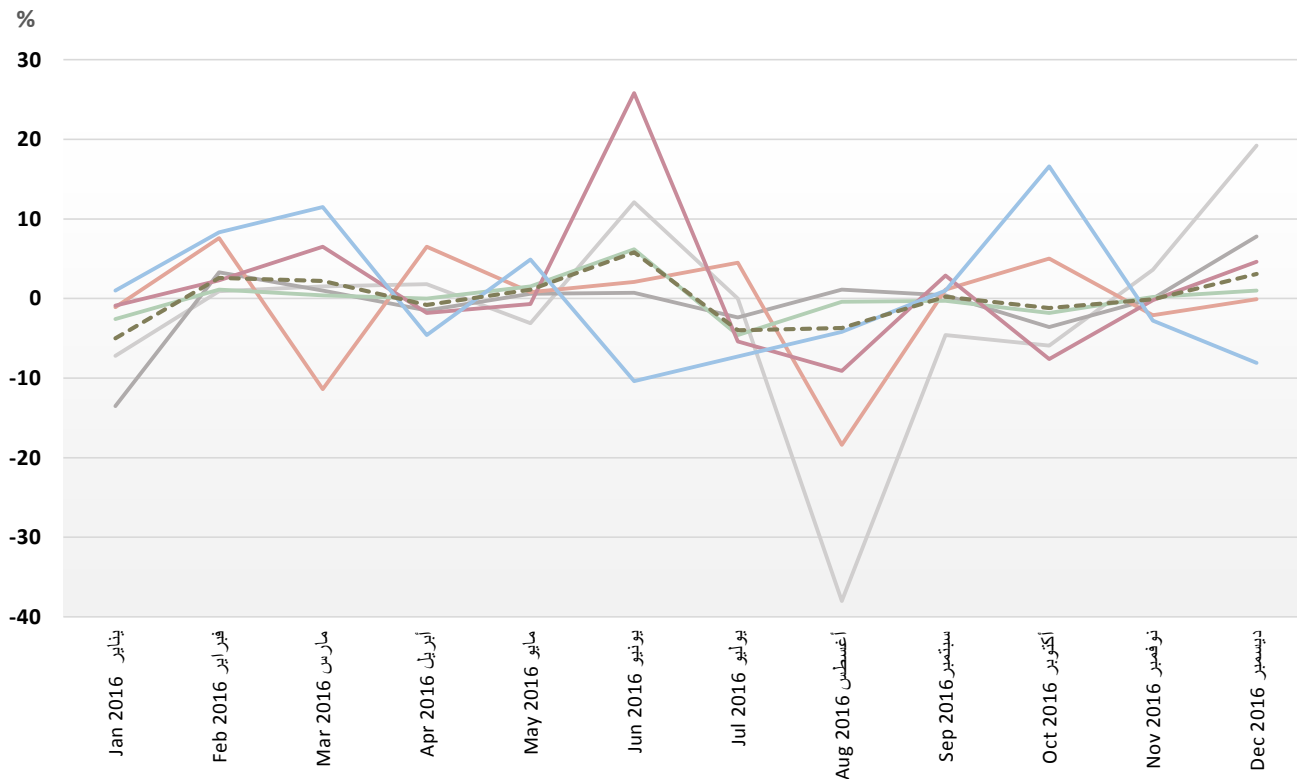
2016	2016
يناير	0.6
فبراير	0.0
مارس	1.6
أبريل	0.0
مايو	-0.2
يونيو	-0.5
يوليو	0.0
أغسطس	-0.5
سبتمبر	0.9
أكتوبر	-0.4
نوفمبر	1.7
ديسمبر	1.8



شكل 7: معدل نمو القاعدة النقدية، 2011-2016م  
Figure 7: Growth Rate (%) of Monetary Base, 2011-2016



شكل 8: معدل نمو القاعدة النقدية، 2016م  
Figure 8: Growth Rate (%) of Monetary Base, 2016



جدول 4: معدل نمو القاعدة النقدية  
Table 4: Growth Rate (%) of Monetary Base

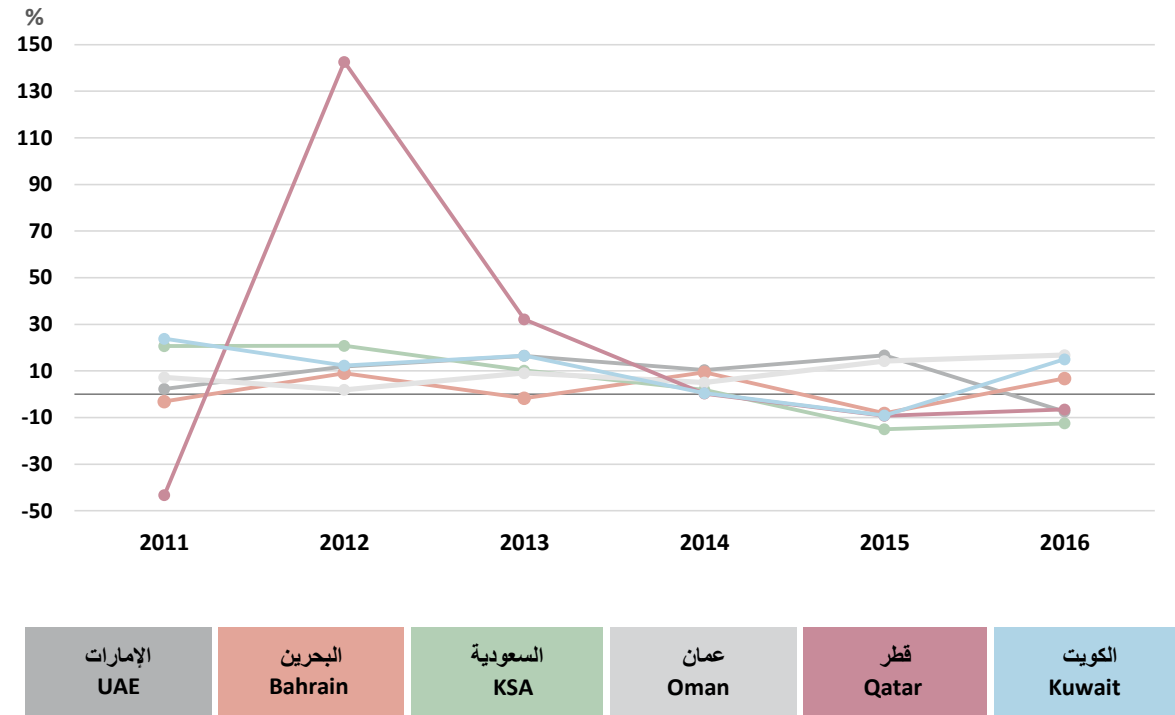
Country	مجلس التعاون GCC	الكويت Kuwait	قطر Qatar	عمان Oman	السعودية KSA	البحرين Bahrain	الإمارات UAE	الدولة الدولة
2011	...	28.6	-66.0	-18.4	23.1	-8.7	na	2011
2012	...	18.3	46.1	36.5	11.7	16.6	na	2012
2013	7.7	18.0	-3.3	6.4	8.7	-4.6	na	2013
2014	12.2	6.6	23.1	24.5	10.5	17.4	9.7	2014
2015	7.8	-14.9	-10.2	70.0	6.6	-11.1	18.1	2015
2016	-1.4	2.2	13.0	-27.6	0.3	-8.4	-7.4	2016

2015								2015
Q1	2.2	-1.3	-6.6	17.9	6.3	-13.0	-1.6	الربع الأول
Q2	6.8	2.2	28.3	24.4	4.2	6.6	-0.7	الربع الثاني
Q3	-2.7	-11.2	-22.8	19.6	2.4	-11.2	-2.3	الربع الثالث
Q4	2.0	-5.0	-3.0	-3.1	-6.0	8.0	23.7	الربع الرابع

2016								2016
Q1	-0.2	21.9	8.0	-4.9	-1.1	-5.7	-9.8	الربع الأول
Q2	6.0	-10.3	22.7	10.6	7.8	9.6	-0.3	الربع الثاني
Q3	-7.4	-10.4	-11.6	-40.8	-5.3	-13.7	-0.9	الربع الثالث
Q4	1.5	4.2	-3.6	16.3	-0.7	2.7	3.9	الربع الرابع

2016								2016
Jan	-5.0	1.0	-0.9	-7.2	-2.6	-1.1	-13.5	يناير
Feb	2.6	8.3	2.3	0.9	1.1	7.6	3.3	فبراير
Mar	2.2	11.5	6.5	1.5	0.4	-11.4	1.0	مارس
Apr	-0.8	-4.6	-1.8	1.8	0.0	6.5	-1.5	أبريل
May	1.1	4.9	-0.7	-3.1	1.5	0.8	0.6	مايو
Jun	5.8	-10.4	25.8	12.1	6.2	2.1	0.7	يونيو
Jul	-4.0	-7.3	-5.4	0.0	-4.6	4.5	-2.4	يوليو
Aug	-3.7	-4.2	-9.1	-38.0	-0.4	-18.4	1.1	أغسطس
Sep	0.2	1.0	2.9	-4.6	-0.3	1.1	0.4	سبتمبر
Oct	-1.2	16.6	-7.6	-5.9	-1.8	5.0	-3.6	أكتوبر
Nov	-0.1	-2.8	-0.2	3.6	0.2	-2.1	0.0	نوفمبر
Dec	3.1	-8.1	4.6	19.2	1.0	-0.1	7.8	ديسمبر

شكل 9: معدل نمو إجمالي موجودات/ مطلوبات البنك المركزي، 2011-2016م  
Figure 9: Growth Rate (%) of CB's Total Assets\ Liabilities, 2011-2016



جدول 5: معدل نمو إجمالي موجودات/ مطلوبات البنك المركزي  
Table 5: Growth Rate (%) of CB's Total Assets\ Liabilities

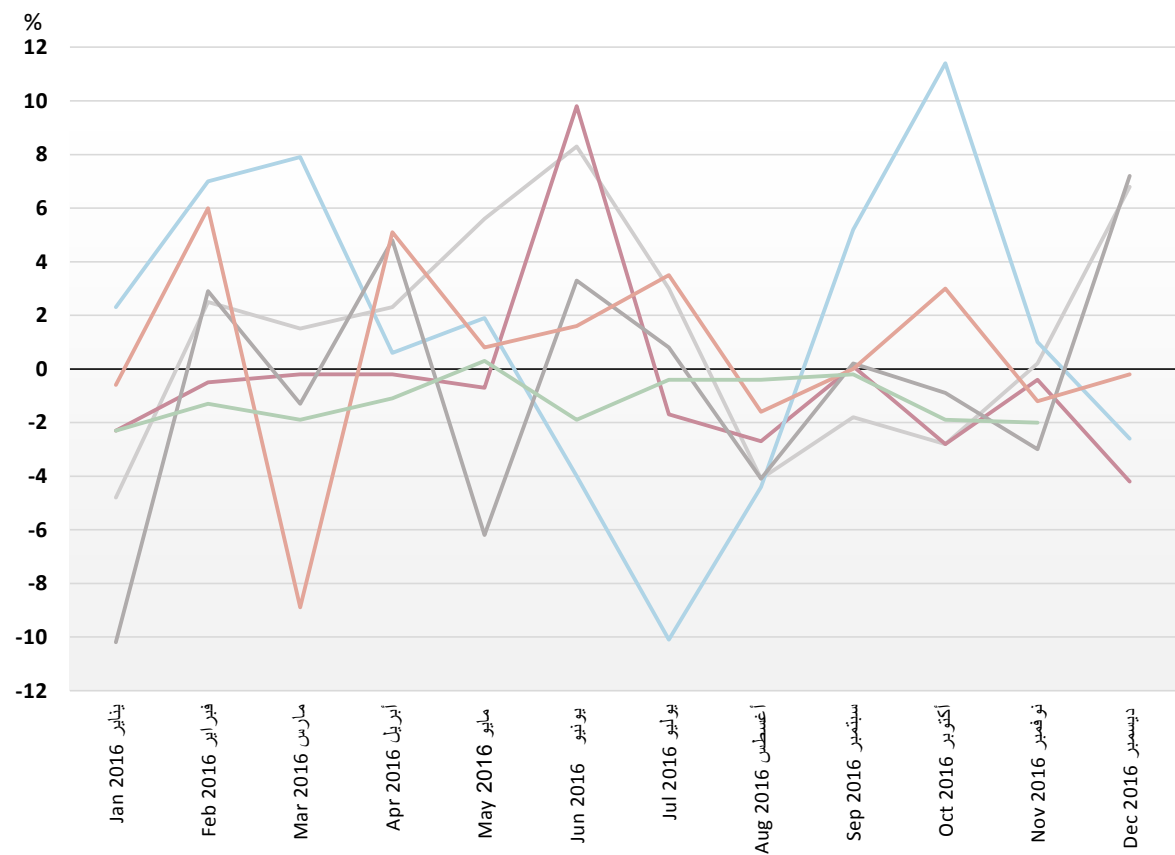
End of Period	الكويت Kuwait	قطر Qatar	عمان Oman	السعودية KSA	البحرين Bahrain	الإمارات UAE	نهاية الفترة الدولة
2011	23.8	-43.2	7.3	20.7	-3.1	2.3	2011
2012	12.3	142.6	1.9	20.8	9.0	11.9	2012
2013	16.6	32.1	9.1	10.2	-1.7	16.5	2013
2014	0.5	0.3	5.1	1.9	9.4	10.4	2014
2015	-9.1	-9.2	14.3	-15.0	-8.2	16.7	2015
2016	15.0	-6.5	16.8	-12.5	6.8	-7.4	2016

2015	2015						2015
Q1	-1.4	-4.7	12.9	-4.9	-9.9	-1.4	الربع الأول
Q2	6.3	3.7	4.6	-3.2	5.0	-0.4	الربع الثاني
Q3	-7.6	-4.4	-0.2	-2.5	-8.2	-2.2	الربع الثالث
Q4	-6.2	-3.8	-3.0	-5.4	5.7	21.5	الربع الرابع

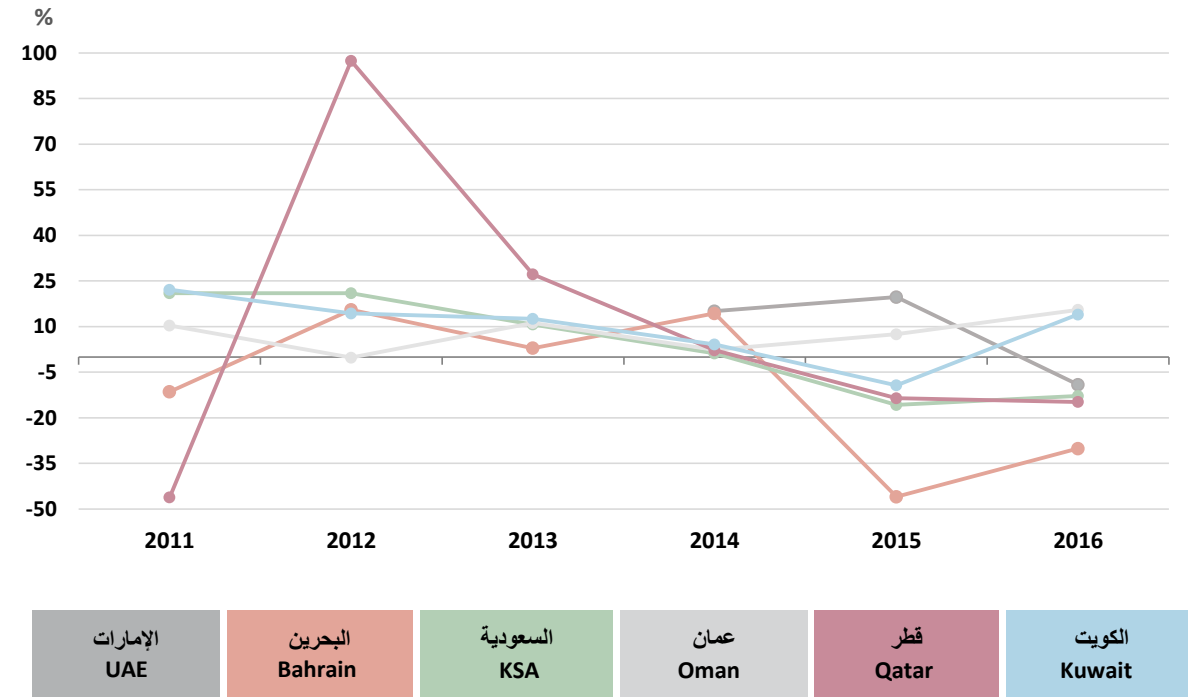
2016	2016						2016
Q1	18.1	-3.0	-1.0	-5.4	-4.1	-8.8	الربع الأول
Q2	-1.6	8.8	16.9	-2.7	7.7	1.6	الربع الثاني
Q3	-9.6	-4.3	-2.9	-0.9	1.9	-3.0	الربع الثالث
Q4	9.5	-7.4	4.0	-4.1	1.5	3.1	الربع الرابع

2016	2016						2016
Jan	2.3	-2.3	-4.8	-2.3	-0.6	-10.2	يناير
Feb	7.0	-0.5	2.5	-1.3	6.0	2.9	فبراير
Mar	7.9	-0.2	1.5	-1.9	-8.9	-1.3	مارس
Apr	0.6	-0.2	2.3	-1.1	5.1	4.8	أبريل
May	1.9	-0.7	5.6	0.3	0.8	-6.2	مايو
Jun	-4.0	9.8	8.3	-1.9	1.6	3.3	يونيو
Jul	-10.1	-1.7	3.0	-0.4	3.5	0.8	يوليو
Aug	-4.4	-2.7	-4.1	-0.4	-1.6	-4.1	أغسطس
Sep	5.2	0.1	-1.8	-0.2	0.0	0.2	سبتمبر
Oct	11.4	-2.8	-2.8	-1.9	3.0	-0.9	أكتوبر
Nov	1.0	-0.4	0.2	-2.0	-1.2	-3.0	نوفمبر
Dec	-2.6	-4.2	6.8	-0.2	-0.2	7.2	ديسمبر

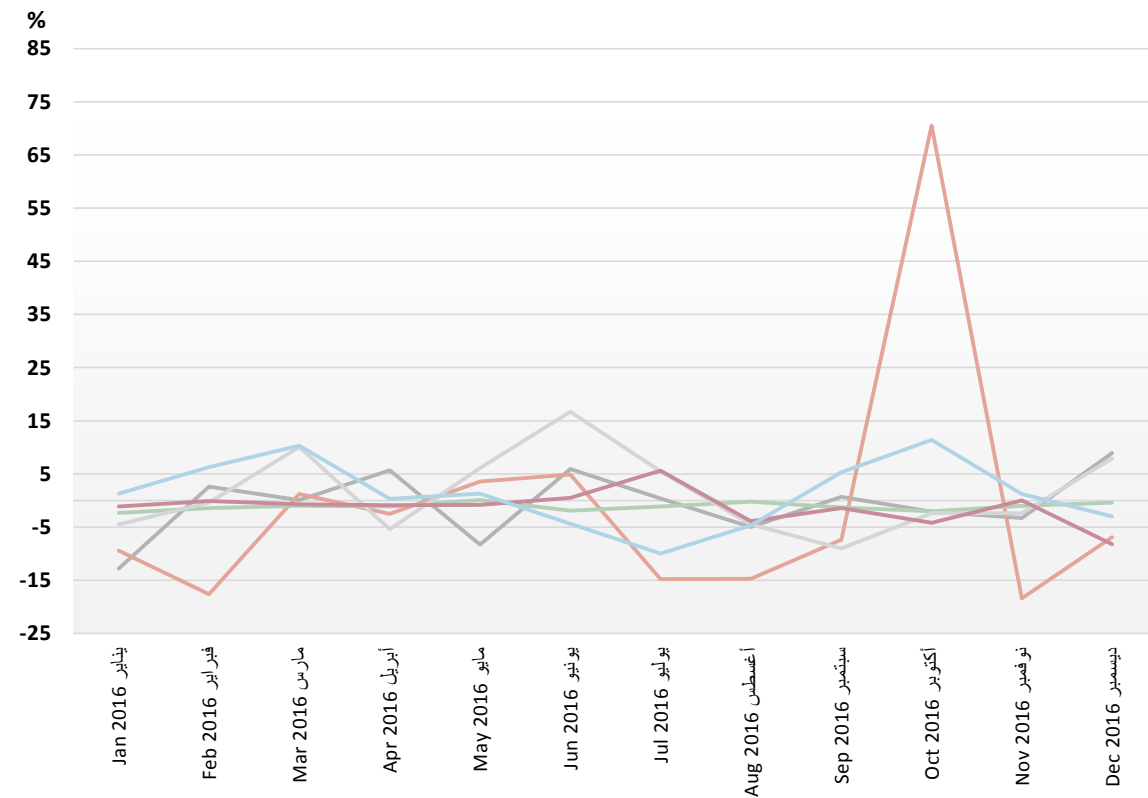
شكل 10: معدل نمو إجمالي موجودات/ مطلوبات البنك المركزي، 2016م  
Figure 10: Growth Rate (%) of CB's Total Assets\ Liabilities, 2016



شكل 11: معدل نمو (%) الأصول الأجنبية للبنك المركزي، 2011-2016م  
Figure 11: Growth Rate (%) of CB's Foreign Assets, 2011-2016



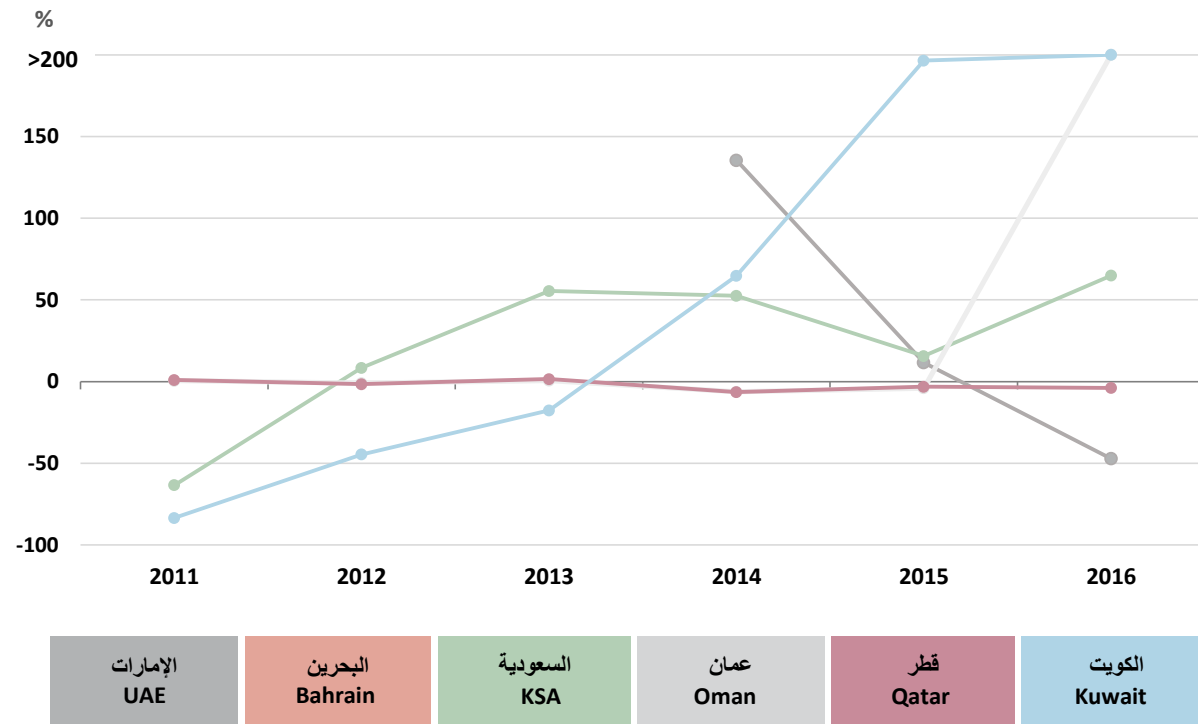
شكل 12: معدل نمو (%) الأصول الأجنبية للبنك المركزي، 2016م  
Figure 12: Growth Rate (%) of CB's Foreign Assets, 2016



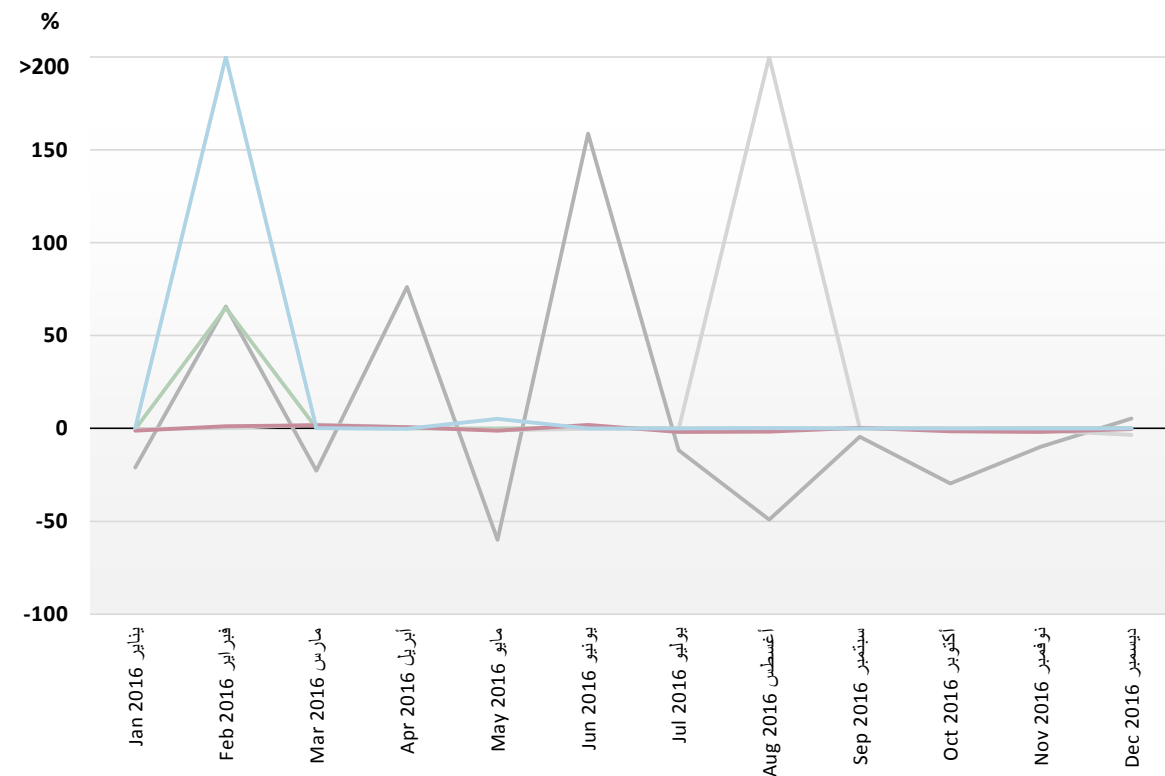
جدول 6: معدل نمو (%) الأصول الأجنبية للبنك المركزي  
Table 6: Growth Rate (%) of CB's Foreign Assets

End of Period	الكويت Kuwait	قطر Qatar	عمان Oman	السعودية KSA	البحرين Bahrain	الإمارات UAE	نهاية الفترة الدولة
2011	22.1	-46.2	10.3	21.0	-11.4	na	2011
2012	14.3	97.4	-0.2	21.0	15.5	na	2012
2013	12.6	27.2	11.2	10.7	2.9	na	2013
2014	4.1	2.2	2.3	1.2	14.3	15.1	2014
2015	-9.3	-13.6	7.5	-15.8	-46.0	19.7	2015
2016	14.0	-14.8	15.5	-12.8	-30.1	-9.1	2016
<b>2015</b>							<b>2015</b>
Q1	-0.9	-8.1	11.4	-4.6	-12.7	-5.1	الربع الأول
Q2	6.3	6.3	5.7	-3.8	9.0	1.9	الربع الثاني
Q3	-8.2	-4.5	-2.2	-2.6	-46.9	-2.7	الربع الثالث
Q4	-6.2	-7.3	-6.6	-5.8	6.9	27.2	الربع الرابع
<b>2016</b>							<b>2016</b>
Q1	18.8	-1.9	4.7	-4.6	-24.4	-10.5	الربع الأول
Q2	-2.9	-1.3	17.1	-2.9	6.0	2.5	الربع الثاني
Q3	-9.6	0.0	-8.3	-2.7	-32.7	-3.9	الربع الثالث
Q4	9.3	-12.1	2.7	-3.3	29.6	3.0	الربع الرابع
<b>2016</b>							<b>2016</b>
Jan	1.3	-1.1	-4.5	-2.3	-9.4	-12.8	يناير
Feb	6.3	-0.1	-0.4	-1.4	-17.6	2.6	فبراير
Mar	10.3	-0.7	10.1	-1.0	1.2	0.1	مارس
Apr	0.3	-0.9	-5.4	-1.1	-2.5	5.7	أبريل
May	1.3	-0.8	6.1	0.1	3.6	-8.3	مايو
Jun	-4.4	0.5	16.7	-1.9	4.9	5.9	يونيو
Jul	-10.0	5.6	5.5	-1.1	-14.8	0.4	يوليو
Aug	-4.7	-3.9	-4.5	-0.2	-14.7	-5.0	أغسطس
Sep	5.3	-1.4	-9.0	-1.3	-7.4	0.7	سبتمبر
Oct	11.4	-4.2	-2.4	-2.0	70.5	-2.1	أكتوبر
Nov	1.2	0.0	-2.4	-1.0	-18.4	-3.3	نوفمبر
Dec	-3.0	-8.2	7.9	-0.4	-6.9	8.9	ديسمبر

شكل 13: معدل نمو (%) الخصوم الأجنبية للبنك المركزي، 2011-2016م  
Figure 13: Growth Rate (%) of CB's Foreign Assets, 2011-2016



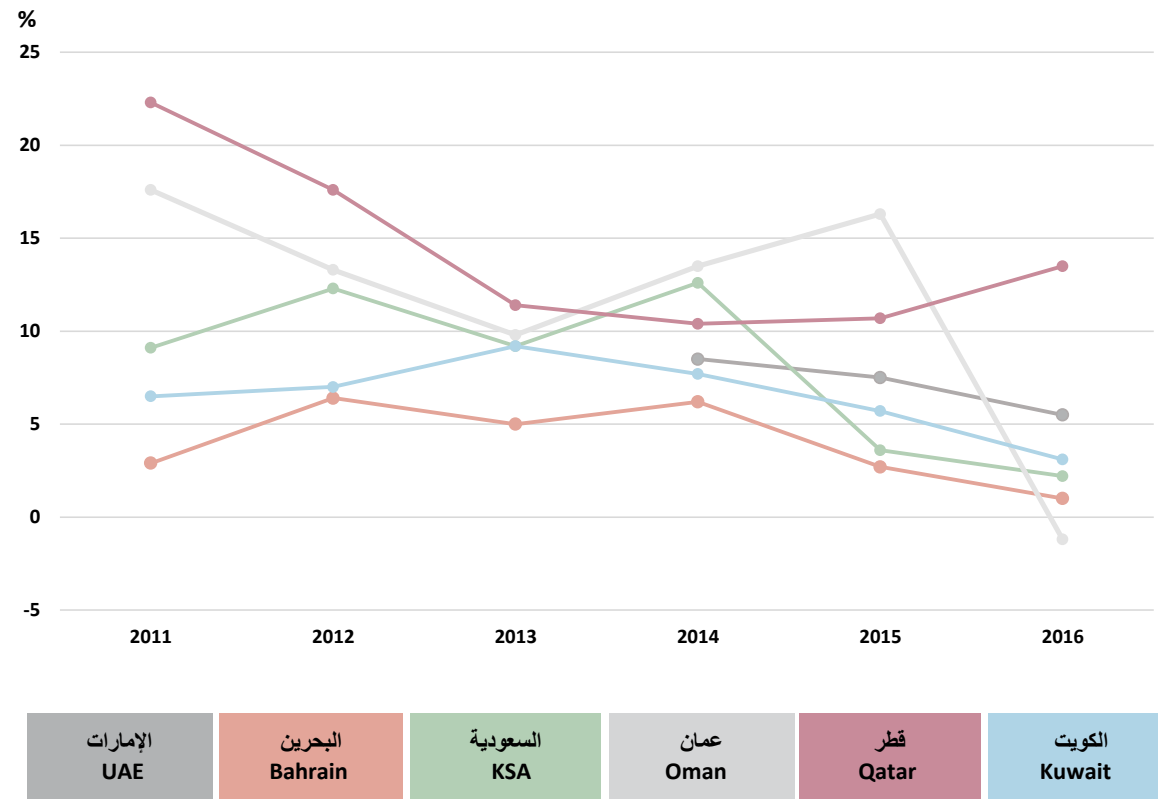
شكل 14: معدل نمو (%) الخصوم الأجنبية للبنك المركزي، 2016م  
Figure 14: Growth Rate (%) of CB's Foreign Assets, 2016



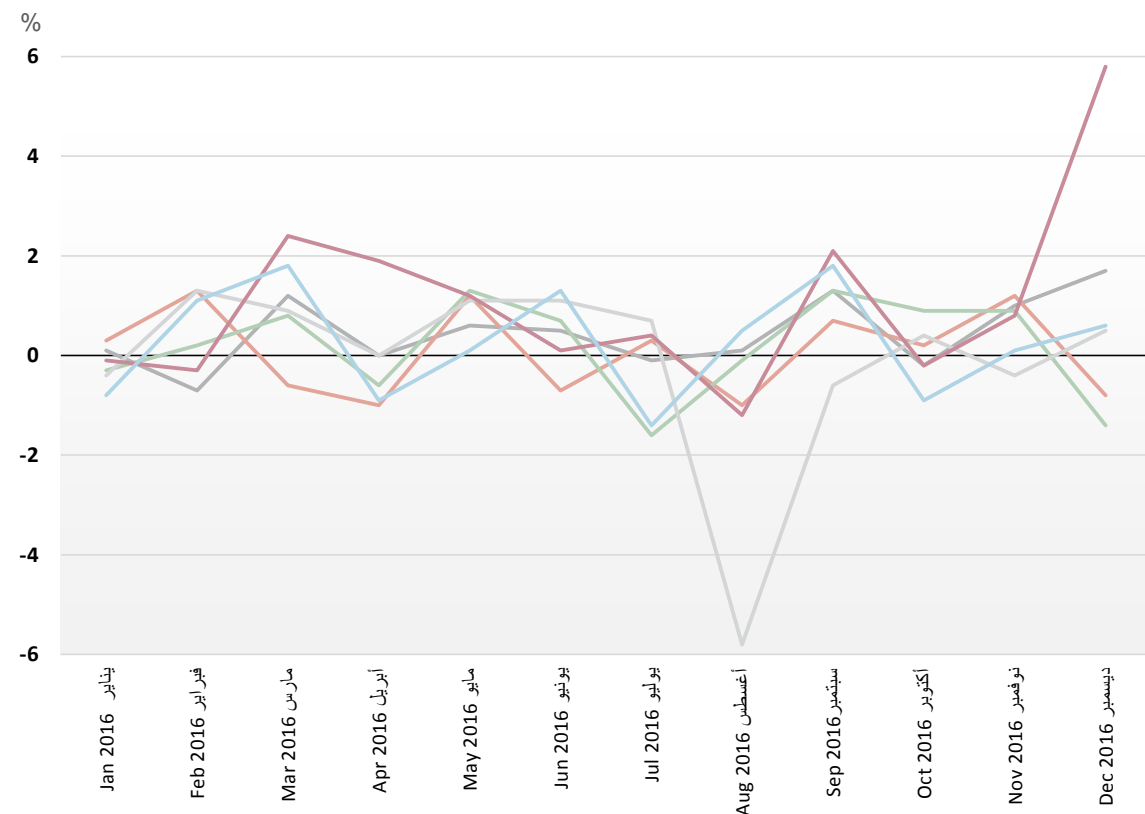
جدول 7: معدل نمو (%) الخصوم الأجنبية للبنك المركزي  
Table 7: Growth Rate (%) of CB's Foreign Liabilities

End of Period	الكويت	قطر	عمان	السعودية	البحرين	الإمارات	الدولة
Country	Kuwait	Qatar	Oman	K.S.A.	Bahrain	U.A.E.	
2011	-83.5	1.0	0.5	-63.4	...	na	2011
2012	-44.6	-1.6	-0.9	8.4	...	na	2012
2013	-17.7	1.5	0.6	55.4	...	na	2013
2014	64.7	-6.5	-6.2	52.5	...	135.5	2014
2015	196.4	-3.2	-4.1	15.7	...	11.6	2015
2016	>200	-3.9	>200	64.9	...	-47.2	2016
<b>2015</b>							
Q1	>200	-4.6	-4.8	9.5	...	-1.2	الربع الأول
Q2	-28.3	2.8	2.0	0.3	...	5.6	الربع الثاني
Q3	-0.4	1.7	-0.2	2.1	...	5.3	الربع الثالث
Q4	-0.4	-2.9	-1.0	3.1	...	1.5	الربع الرابع
<b>2016</b>							
Q1	>200	1.6	1.6	64.5	...	1.1	الربع الأول
Q2	4.9	1.4	-0.6	0.2	...	82.4	الربع الثاني
Q3	0.0	-3.2	>200	-0.2	...	-57.2	الربع الثالث
Q4	-0.1	-3.7	-4.5	0.2	...	-33.1	الربع الرابع
<b>2016</b>							
Jan	0.4	-1.3	-0.4	-0.4	...	-21.0	يناير
Feb	>200	1.2	0.1	65.0	...	65.6	فبراير
Mar	0.1	1.7	2.0	0.1	...	-22.8	مارس
Apr	-0.2	0.7	0.7	0.0	...	76.1	أبريل
May	5.1	-1.2	-1.0	0.0	...	-60.0	مايو
Jun	-0.1	1.9	-0.2	0.3	...	158.6	يونيو
Jul	-0.1	-1.9	-0.4	-0.1	...	-11.7	يوليو
Aug	0.1	-1.7	>200	-0.1	...	-49.2	أغسطس
Sep	-0.1	0.4	0.1	0.0	...	-4.5	سبتمبر
Oct	0.0	-1.5	0.0	0.0	...	-29.6	أكتوبر
Nov	-0.1	-2.0	-1.1	0.1	...	-9.8	نوفمبر
Dec	0.0	-0.3	-3.5	0.1	...	5.3	ديسمبر

شكل 15: معدل نمو (%) إجمالي أصول/ خصوم البنوك، 2011-2016م  
Figure 15: Growth Rate (%) of Banks' Total Assets\ Liabilities, 2011-2016



شكل 16: معدل نمو (%) إجمالي أصول/ خصوم البنوك، 2016م  
Figure 16: Growth Rate (%) of Banks' Total Assets\ Liabilities, 2016



جدول 8: معدل نمو (%) إجمالي أصول/ خصوم البنوك  
Table 8: Growth Rate (%) of Banks' Total Assets\ Liabilities

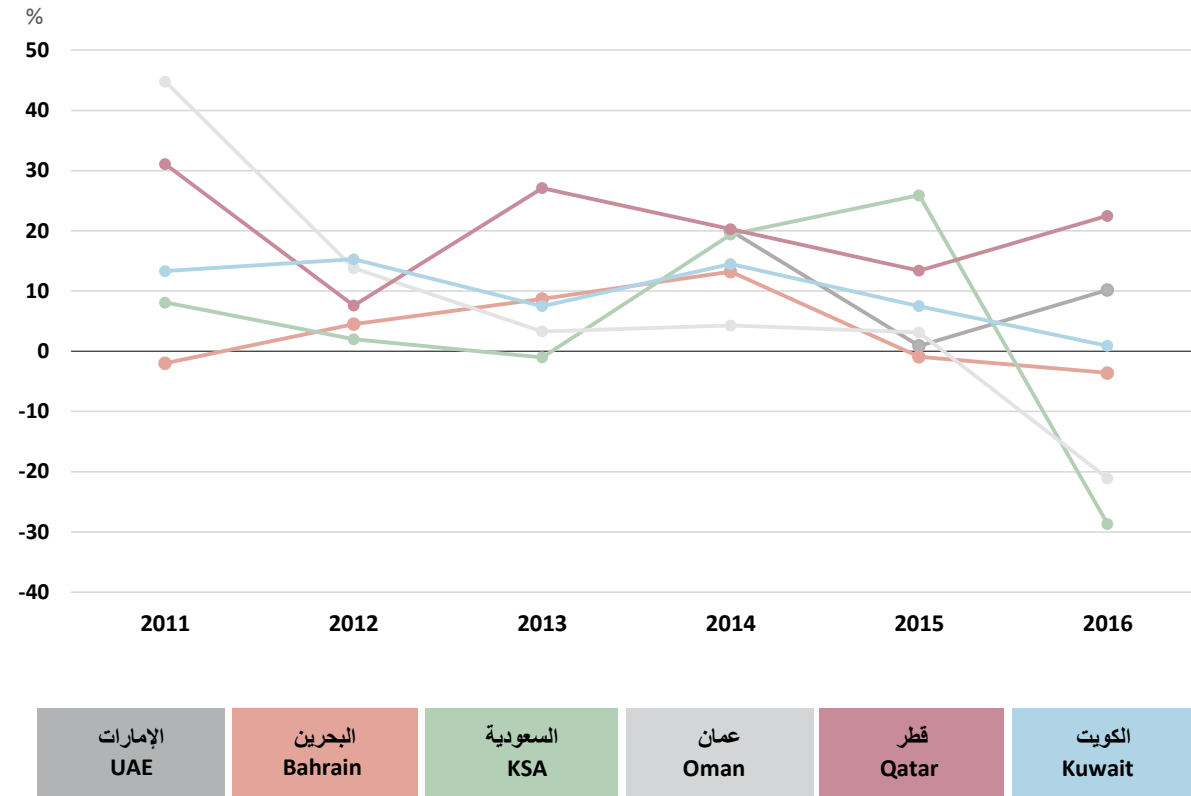
End of Period	الكويت	قطر	عمان	السعودية	البحرين	الإمارات	الدولة
Country	Kuwait	Qatar	Oman	KSA	Bahrain	UAE	2011
2011	6.5	22.3	17.6	9.1	2.9	na	2011
2012	7.0	17.6	13.3	12.3	6.4	na	2012
2013	9.2	11.4	9.8	9.2	5.0	na	2013
2014	7.7	10.4	13.5	12.6	6.2	8.5	2014
2015	5.7	10.7	16.3	3.6	2.7	7.5	2015
2016	3.1	13.5	-1.2	2.2	1.0	5.5	2016

2015	الكويت	قطر	عمان	السعودية	البحرين	الإمارات	الدولة
2015	Kuwait	Qatar	Oman	KSA	Bahrain	UAE	2015
Q1	2.3	1.3	5.8	2.0	0.6	3.3	الربع الأول
Q2	1.5	4.3	5.6	1.6	-0.2	1.7	الربع الثاني
Q3	-1.0	0.6	2.3	0.6	0.8	0.1	الربع الثالث
Q4	2.8	4.2	1.7	-0.7	1.5	2.3	الربع الرابع

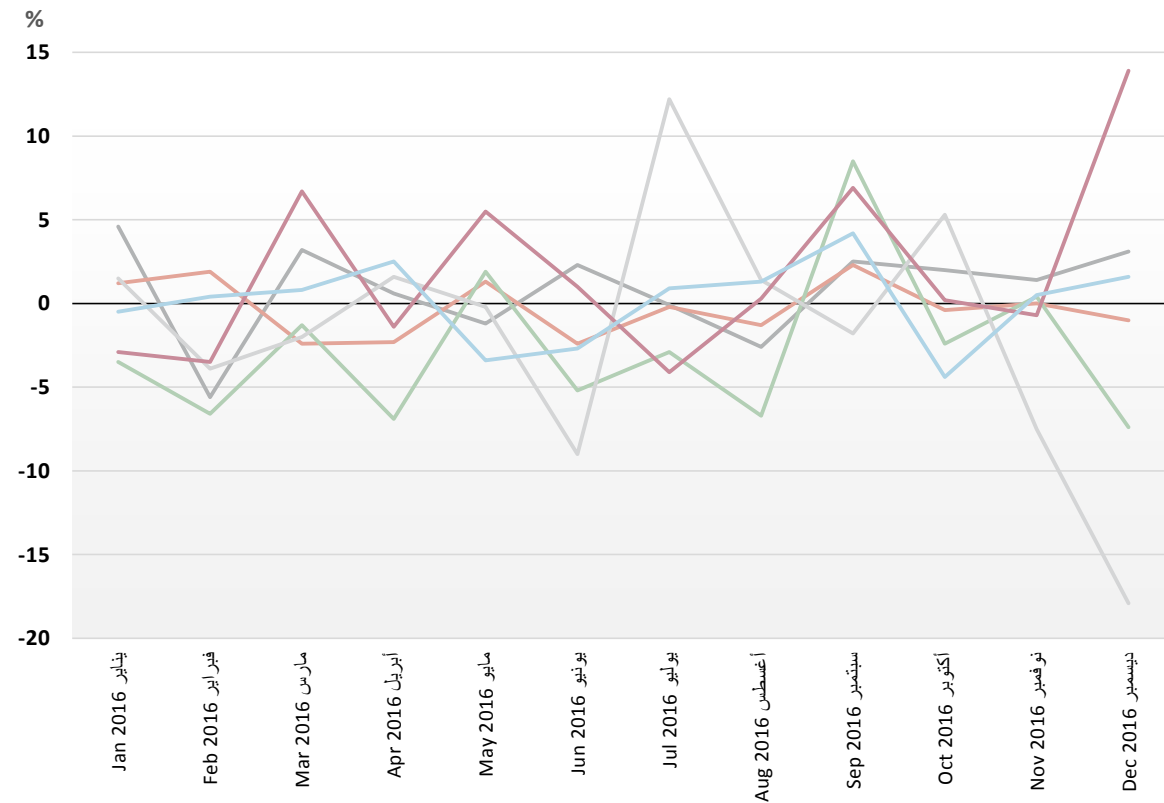
2016	الكويت	قطر	عمان	السعودية	البحرين	الإمارات	الدولة
2016	Kuwait	Qatar	Oman	KSA	Bahrain	UAE	2016
Q1	2.0	1.9	1.8	0.7	1.0	0.5	الربع الأول
Q2	0.5	3.2	2.1	1.5	-0.6	1.1	الربع الثاني
Q3	0.9	1.3	-5.6	-0.4	0.0	1.3	الربع الثالث
Q4	-0.3	6.5	0.6	0.3	0.6	2.5	الربع الرابع

2016	الكويت	قطر	عمان	السعودية	البحرين	الإمارات	الدولة
2016	Kuwait	Qatar	Oman	KSA	Bahrain	UAE	2016
Jan	-0.8	-0.1	-0.4	-0.3	0.3	0.1	يناير
Feb	1.1	-0.3	1.3	0.2	1.3	-0.7	فبراير
Mar	1.8	2.4	0.9	0.8	-0.6	1.2	مارس
Apr	-0.9	1.9	0.0	-0.6	-1.0	0.0	أبريل
May	0.1	1.2	1.1	1.3	1.2	0.6	مايو
Jun	1.3	0.1	1.1	0.7	-0.7	0.5	يونيو
Jul	-1.4	0.4	0.7	-1.6	0.3	-0.1	يوليو
Aug	0.5	-1.2	-5.8	-0.1	-1.0	0.1	أغسطس
Sep	1.8	2.1	-0.6	1.3	0.7	1.3	سبتمبر
Oct	-0.9	-0.2	0.4	0.9	0.2	-0.2	أكتوبر
Nov	0.1	0.8	-0.4	0.9	1.2	1.0	نوفمبر
Dec	0.6	5.8	0.5	-1.4	-0.8	1.7	ديسمبر

شكل 17: معدل نمو (%) الأصول الأجنبية للبنوك، 2011-2016م  
Figure 17: Growth Rate (%) of Banks' Foreign Assets, 2011-2016



شكل 18: معدل نمو (%) الأصول الأجنبية للبنوك، 2016م  
Figure 18: Growth Rate (%) of Banks' Foreign Assets, 2016

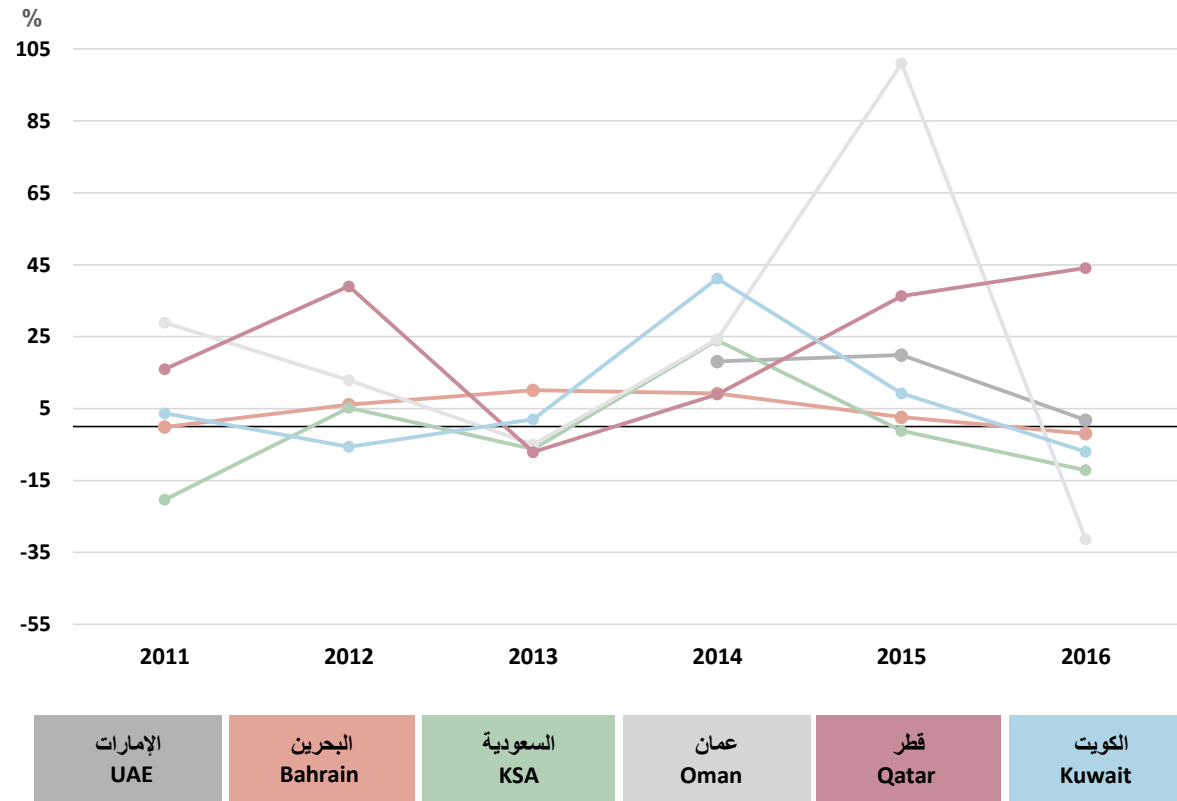


جدول 9: معدل نمو (%) الأصول الأجنبية للبنوك  
Table 9: Growth Rate (%) of Banks' Foreign Assets

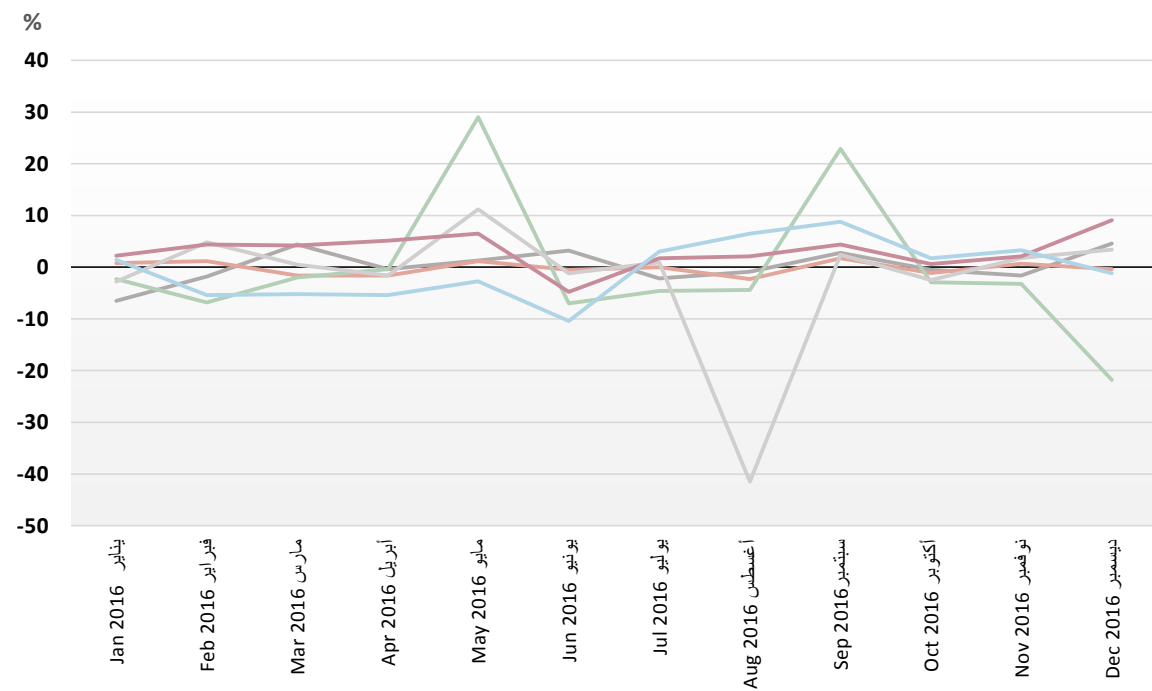
End of Period	الكويت Kuwait	قطر Qatar	عمان Oman	السعودية KSA	البحرين Bahrain	الإمارات UAE	نهاية الفترة الدولة
2011	13.3	31.1	44.8	8.1	-2.0	na	2011
2012	15.3	7.6	13.8	2.0	4.5	na	2012
2013	7.5	27.1	3.3	-1.0	8.7	na	2013
2014	14.5	20.3	4.3	19.4	13.2	20.0	2014
2015	7.5	13.4	3.1	25.9	-0.9	0.9	2015
2016	0.9	22.5	-21.1	-28.7	-3.6	10.2	2016
<b>2015</b>							
Q1	6.9	1.1	-9.1	10.5	-2.2	6.0	الربع الأول
Q2	1.0	5.1	16.2	5.4	-1.5	1.7	الربع الثاني
Q3	-4.8	-2.8	-6.6	2.2	2.0	-2.7	الربع الثالث
Q4	4.5	9.8	4.4	5.7	0.8	-3.7	الربع الرابع
<b>2016</b>							
Q1	0.7	0.1	-4.4	-11.0	0.6	1.9	الربع الأول
Q2	-3.6	5.1	-7.7	-10.0	-3.4	1.7	الربع الثاني
Q3	6.5	2.8	11.8	-1.8	0.7	-0.2	الربع الثالث
Q4	-2.4	13.4	-20.0	-9.3	-1.4	6.6	الربع الرابع
<b>2016</b>							
Jan	-0.5	-2.9	1.5	-3.5	1.2	4.6	يناير
Feb	0.4	-3.5	-3.9	-6.6	1.9	-5.6	فبراير
Mar	0.8	6.7	-2.0	-1.3	-2.4	3.2	مارس
Apr	2.5	-1.4	1.6	-6.9	-2.3	0.6	أبريل
May	-3.4	5.5	-0.2	1.9	1.3	-1.2	مايو
Jun	-2.7	1.0	-9.0	-5.2	-2.4	2.3	يونيو
Jul	0.9	-4.1	12.2	-2.9	-0.2	-0.1	يوليو
Aug	1.3	0.3	1.4	-6.7	-1.3	-2.6	أغسطس
Sep	4.2	6.9	-1.8	8.5	2.3	2.5	سبتمبر
Oct	-4.4	0.2	5.3	-2.4	-0.4	2.0	أكتوبر
Nov	0.5	-0.7	-7.5	0.4	0.0	1.4	نوفمبر
Dec	1.6	13.9	-17.9	-7.4	-1.0	3.1	ديسمبر



شكل 19: معدل نمو (%) الخصوم الأجنبية للبنوك، 2011-2016م  
Figure 19: Growth Rate (%) of Banks' Foreign Liabilities, 2011-2016



شكل 20: معدل نمو (%) الخصوم الأجنبية للبنوك، 2016م  
Figure 20: Growth Rate (%) of Banks' Foreign Liabilities, 2016



جدول 10: معدل نمو (%) الخصوم الأجنبية للبنوك  
Table 10: Growth Rate (%) of Banks' Foreign Liabilities

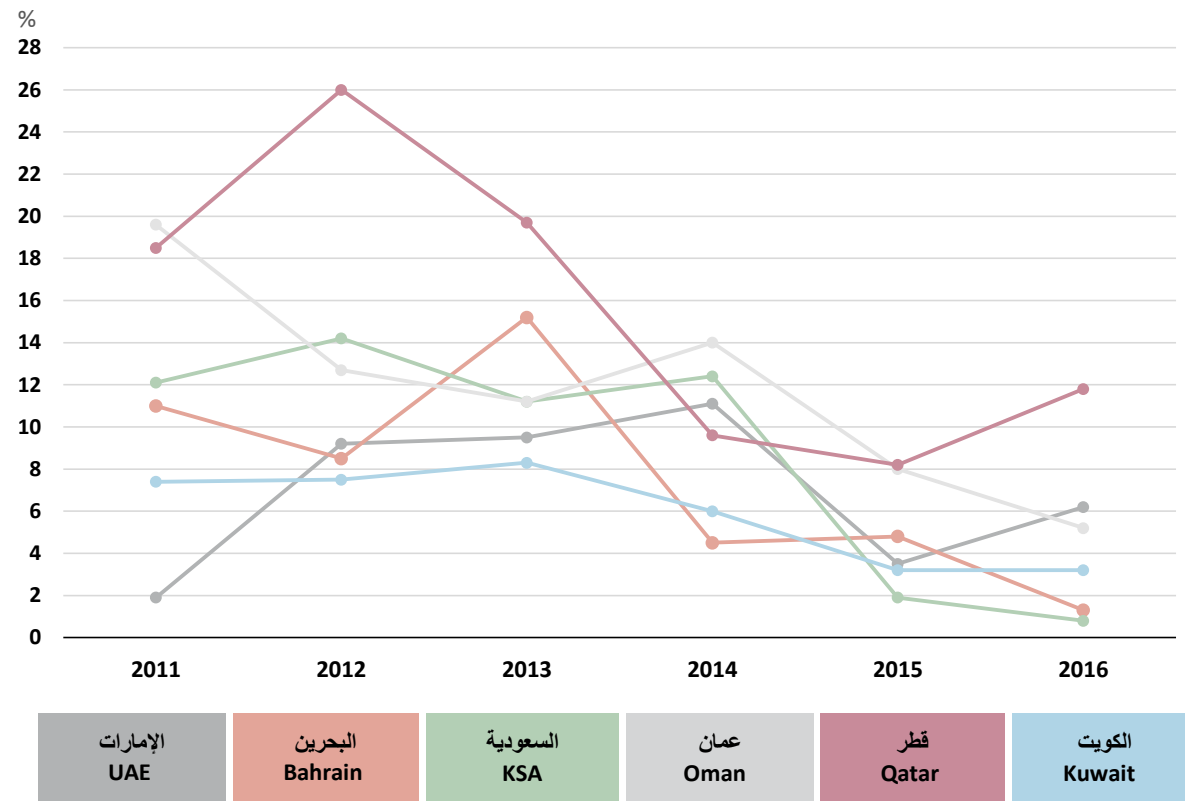
End of Period	الكويت Kuwait	قطر Qatar	عمان Oman	السعودية KSA	البحرين Bahrain	الإمارات UAE	نهاية الفترة الدولة
2011	3.7	16.0	28.9	-20.3	-0.1	na	2011
2012	-5.6	39.0	12.9	5.2	6.1	na	2012
2013	2.0	-7.1	-5.0	-6.3	10.1	na	2013
2014	41.2	9.0	24.3	24.0	9.2	18.1	2014
2015	9.2	36.3	101.0	-1.2	2.6	19.9	2015
2016	-7.0	44.1	-31.3	-12.1	-2.0	1.8	2016

2015	الكويت Kuwait	قطر Qatar	عمان Oman	السعودية KSA	البحرين Bahrain	الإمارات UAE	نهاية الفترة الدولة
Q1	-2.6	5.1	33.2	-16.9	-1.7	1.5	الربع الأول
Q2	0.3	6.6	13.2	-3.4	0.5	8.9	الربع الثاني
Q3	-6.6	7.5	17.8	12.9	1.4	1.7	الربع الثالث
Q4	19.7	13.2	13.1	9.0	2.4	6.6	الربع الرابع

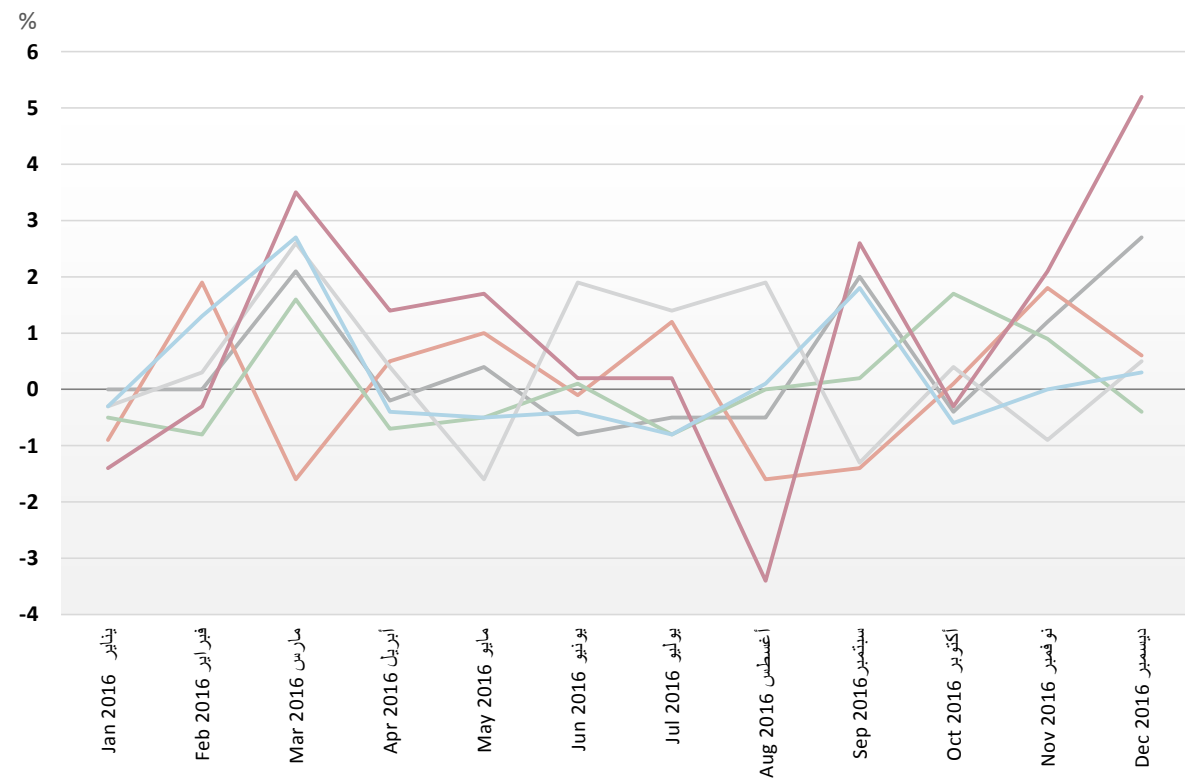
2016	الكويت Kuwait	قطر Qatar	عمان Oman	السعودية KSA	البحرين Bahrain	الإمارات UAE	نهاية الفترة الدولة
Q1	-9.1	11.2	2.4	-10.8	0.4	-4.2	الربع الأول
Q2	-17.5	6.6	8.2	19.4	-1.0	4.2	الربع الثاني
Q3	19.4	8.4	-39.6	12.1	-0.6	-0.4	الربع الثالث
Q4	3.8	12.2	2.7	-26.4	-0.8	2.5	الربع الرابع

2016	الكويت Kuwait	قطر Qatar	عمان Oman	السعودية KSA	البحرين Bahrain	الإمارات UAE	نهاية الفترة الدولة
Jan	1.4	2.2	-2.8	-2.3	0.8	-6.5	يناير
Feb	-5.4	4.4	4.8	-6.8	1.2	-1.8	فبراير
Mar	-5.2	4.2	0.5	-2.0	-1.6	4.4	مارس
Apr	-5.4	5.1	-1.6	-0.4	-1.6	-0.4	أبريل
May	-2.7	6.5	11.2	29.0	1.2	1.3	مايو
Jun	-10.4	-4.8	-1.2	-7.0	-0.5	3.2	يونيو
Jul	3.0	1.7	0.9	-4.6	0.0	-2.2	يوليو
Aug	6.5	2.1	-41.5	-4.4	-2.3	-0.9	أغسطس
Sep	8.8	4.4	2.4	22.9	1.7	2.8	سبتمبر
Oct	1.7	0.6	-2.5	-2.9	-1.1	-0.5	أكتوبر
Nov	3.3	2.1	1.8	-3.2	0.7	-1.6	نوفمبر
Dec	-1.2	9.1	3.4	-21.8	-0.4	4.6	ديسمبر

شكل 21: معدل نمو (%) مجموع ودائع البنوك، 2011-2016م  
Figure 21: Growth Rate (%) of Banks Total Deposits, 2011-2016



شكل 22: معدل نمو (%) مجموع ودائع البنوك، 2016م  
Figure 22: Growth Rate (%) of Banks Total Deposits, 2016



جدول 11: معدل نمو (%) مجموع ودائع البنوك  
Table 11: Growth Rate (%) of Banks Total Deposits

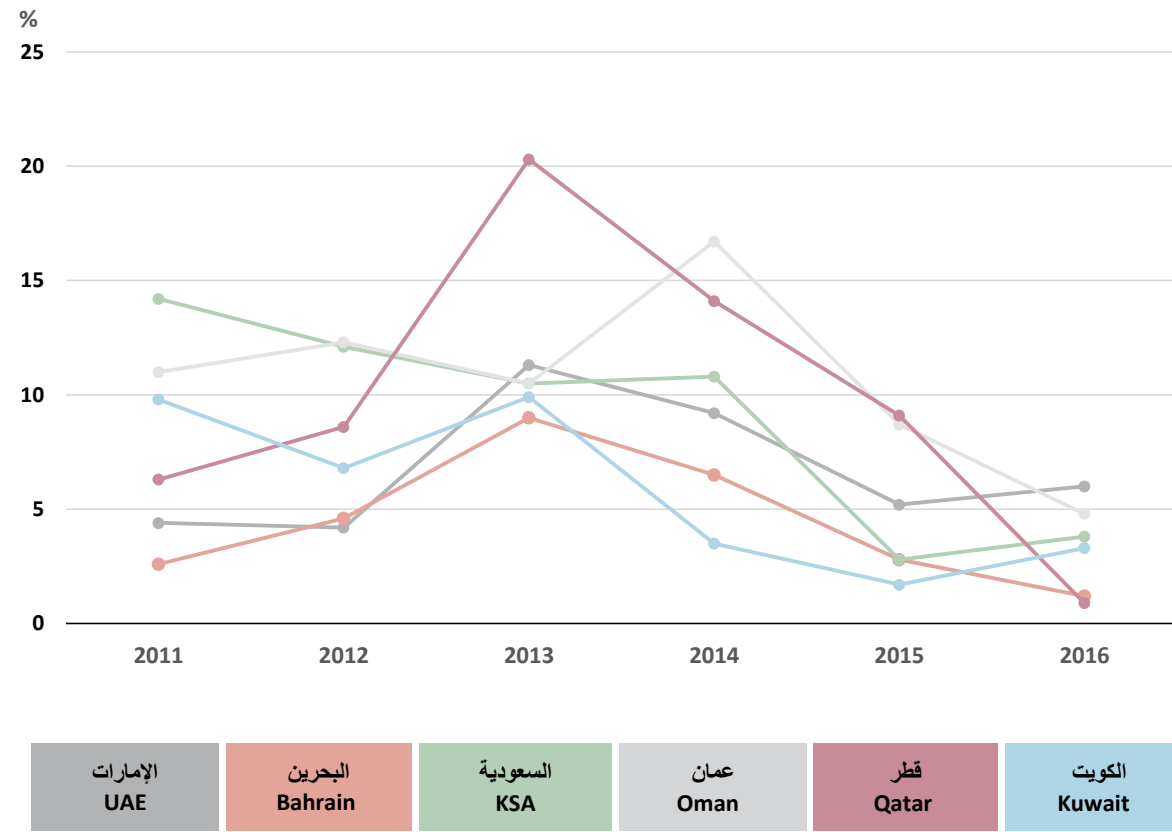
End of Period	الكويت Kuwait	قطر Qatar	عمان Oman	السعودية KSA	البحرين Bahrain	الإمارات UAE	نهاية الفترة الدولة
2011	7.4	18.5	19.6	12.1	11.0	1.9	2011
2012	7.5	26.0	12.7	14.2	8.5	9.2	2012
2013	8.3	19.7	11.2	11.2	15.2	9.5	2013
2014	6.0	9.6	14.0	12.4	4.5	11.1	2014
2015	3.2	8.2	8.0	1.9	4.8	3.5	2015
2016	3.2	11.8	5.2	0.8	1.3	6.2	2016

2015	2015						2015
Q1	2.2	3.3	4.1	2.7	0.5	2.0	الربع الأول
Q2	1.0	3.7	5.3	1.7	2.1	-0.3	الربع الثاني
Q3	-2.3	-1.1	-1.1	0.4	-1.2	-0.5	الربع الثالث
Q4	2.4	2.2	-0.3	-2.9	3.4	2.4	الربع الرابع

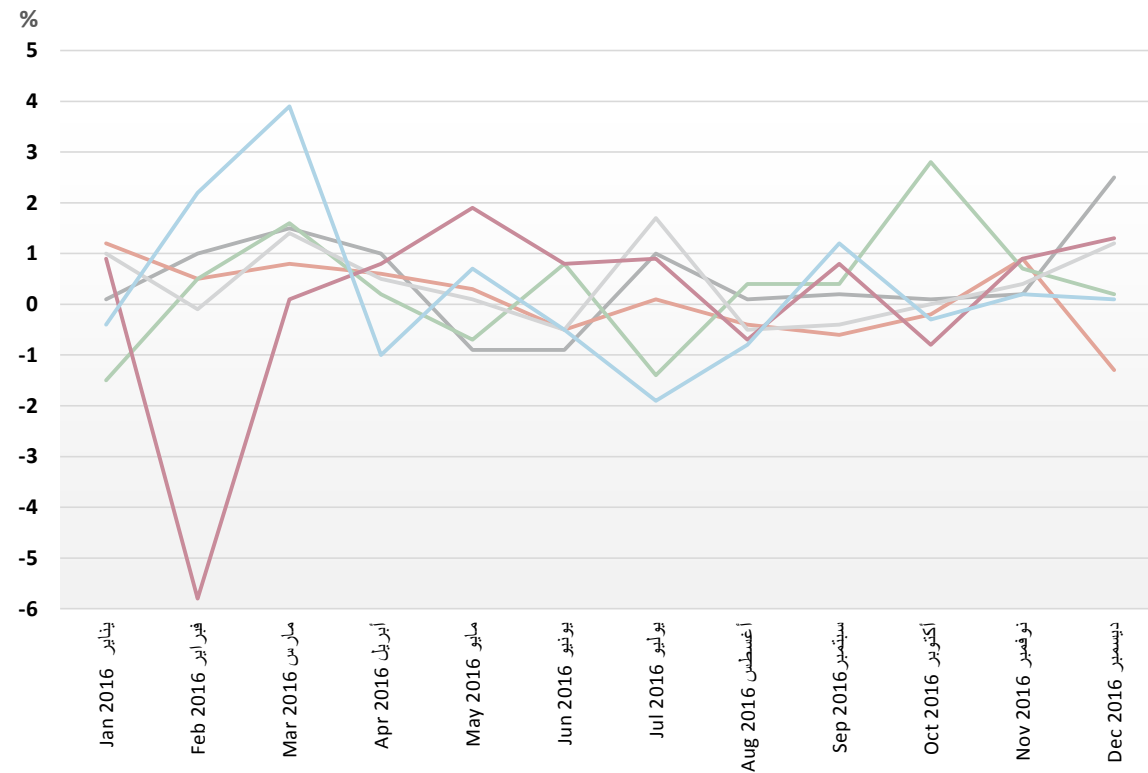
2016	2016						2016
Q1	3.8	1.7	2.6	0.3	-0.7	2.1	الربع الأول
Q2	-1.2	3.3	0.7	-1.1	1.4	-0.6	الربع الثاني
Q3	1.0	-0.7	1.9	-0.6	-1.8	1.0	الربع الثالث
Q4	-0.3	7.0	0.0	2.2	2.5	3.6	الربع الرابع

2016	2016						2016
Jan	-0.3	-1.4	-0.3	-0.5	-0.9	0.0	يناير
Feb	1.3	-0.3	0.3	-0.8	1.9	0.0	فبراير
Mar	2.7	3.5	2.6	1.6	-1.6	2.1	مارس
Apr	-0.4	1.4	0.4	-0.7	0.5	-0.2	أبريل
May	-0.5	1.7	-1.6	-0.5	1.0	0.4	مايو
Jun	-0.4	0.2	1.9	0.1	-0.1	-0.8	يونيو
Jul	-0.8	0.2	1.4	-0.8	1.2	-0.5	يوليو
Aug	0.1	-3.4	1.9	0.0	-1.6	-0.5	أغسطس
Sep	1.8	2.6	-1.3	0.2	-1.4	2.0	سبتمبر
Oct	-0.6	-0.3	0.4	1.7	0.1	-0.4	أكتوبر
Nov	0.0	2.1	-0.9	0.9	1.8	1.2	نوفمبر
Dec	0.3	5.2	0.5	-0.4	0.6	2.7	ديسمبر

شكل 23: معدل نمو (٪) ودائع القطاع الخاص لدى البنوك، 2011-2016م  
Figure 23: Growth Rate (%) of Banks, Private Sector Deposits, 2011-2016



شكل 24: معدل نمو (٪) ودائع القطاع الخاص لدى البنوك، 2016م  
Figure 24: Growth Rate (%) of Banks, Private Sector Deposits, 2016



جدول 12: معدل نمو (٪) ودائع القطاع الخاص لدى البنوك  
Table 12: Growth Rate (%) of Banks, Private Sector Deposits

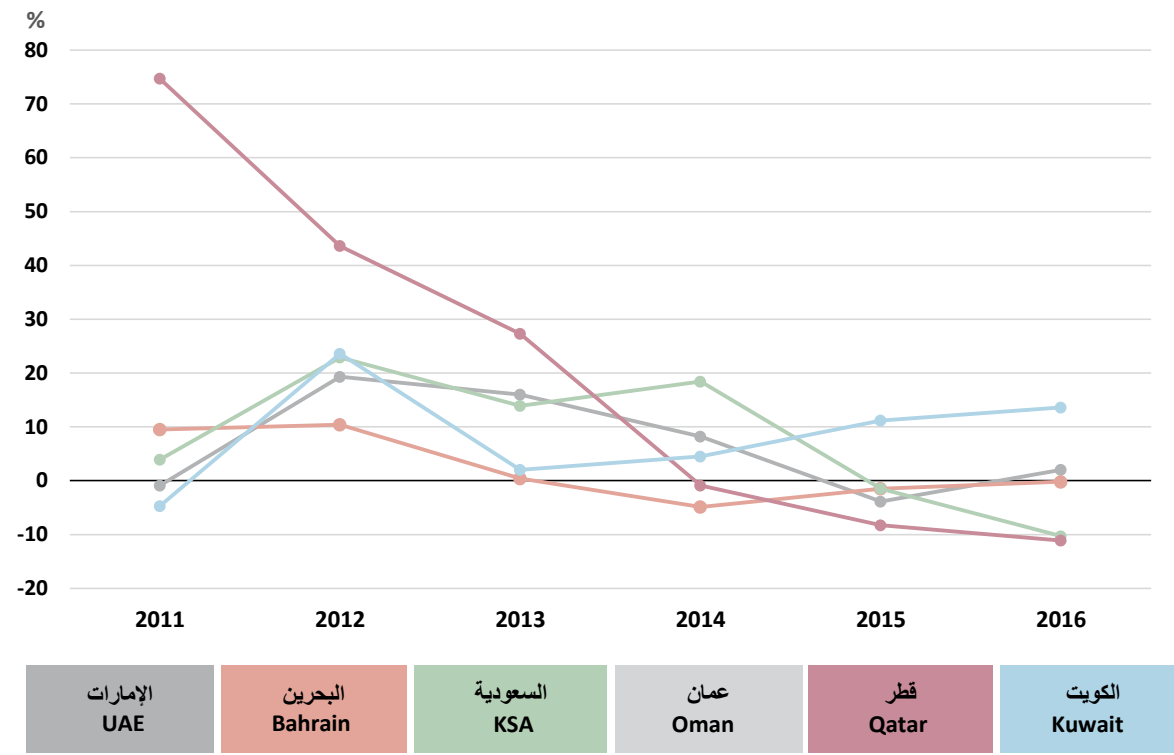
End of Period	الكويت	قطر	عمان	السعودية	البحرين	الإمارات	الدولة
Country	Kuwait	Qatar	Oman	KSA	Bahrain	UAE	الدولة
2011	9.8	6.3	11.0	14.2	2.6	4.4	2011
2012	6.8	8.6	12.3	12.1	4.6	4.2	2012
2013	9.9	20.3	10.5	10.5	9.0	11.3	2013
2014	3.5	14.1	16.7	10.8	6.5	9.2	2014
2015	1.7	9.1	8.7	2.8	2.8	5.2	2015
2016	3.3	0.9	4.8	3.8	1.2	6.0	2016

2015	2015						2015
Q1	3.3	1.3	4.6	5.6	2.7	2.3	الربع الأول
Q2	1.9	5.8	1.2	1.1	1.0	1.7	الربع الثاني
Q3	-2.5	-1.0	-0.4	-1.1	-2.1	-0.1	الربع الثالث
Q4	-0.8	2.9	3.1	-2.6	1.2	1.2	الربع الرابع

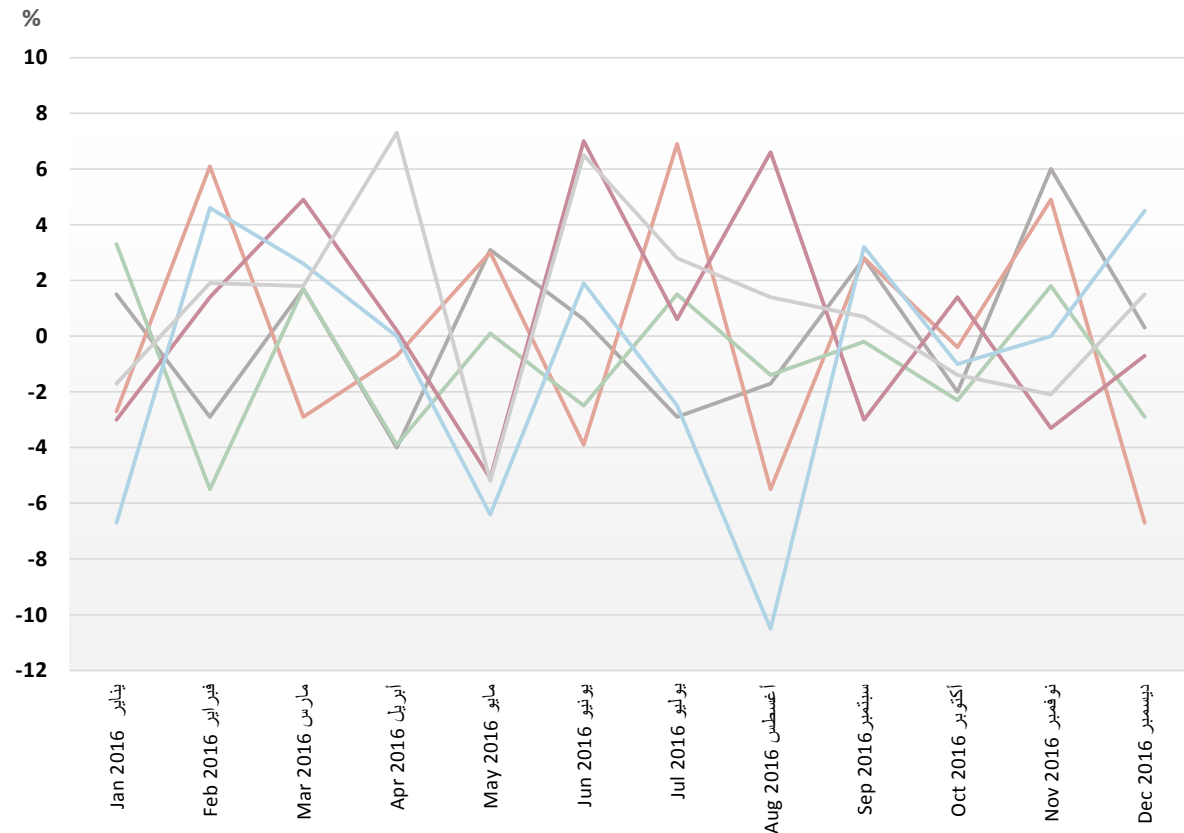
2016	2016						2016
Q1	5.8	-4.9	2.3	0.6	2.4	2.6	الربع الأول
Q2	-0.8	3.6	0.1	0.3	0.4	-0.8	الربع الثاني
Q3	-1.5	1.0	0.8	-0.7	-0.9	1.3	الربع الثالث
Q4	0.0	1.4	1.5	3.7	-0.7	2.8	الربع الرابع

2016	2016						2016
Jan	-0.4	0.9	1.0	-1.5	1.2	0.1	يناير
Feb	2.2	-5.8	-0.1	0.5	0.5	1.0	فبراير
Mar	3.9	0.1	1.4	1.6	0.8	1.5	مارس
Apr	-1.0	0.8	0.5	0.2	0.6	1.0	أبريل
May	0.7	1.9	0.1	-0.7	0.3	-0.9	مايو
Jun	-0.5	0.8	-0.5	0.8	-0.5	-0.9	يونيو
Jul	-1.9	0.9	1.7	-1.4	0.1	1.0	يوليو
Aug	-0.8	-0.7	-0.5	0.4	-0.4	0.1	أغسطس
Sep	1.2	0.8	-0.4	0.4	-0.6	0.2	سبتمبر
Oct	-0.3	-0.8	0.0	2.8	-0.2	0.1	أكتوبر
Nov	0.2	0.9	0.4	0.7	0.9	0.2	نوفمبر
Dec	0.1	1.3	1.2	0.2	-1.3	2.5	ديسمبر

شكل 25: معدل نمو (%) ودائع القطاع العام لدى البنوك، 2011-2016م  
Figure 25: Growth Rate (%) of Banks, Public Sector Deposits, 2011-2016



شكل 26: معدل نمو (%) ودائع القطاع العام لدى البنوك، 2016م  
Figure 26: Growth Rate (%) of Banks, Public Sector Deposits, 2016



جدول 13: معدل نمو (%) ودائع القطاع العام لدى البنوك  
Table 13: Growth Rate (%) of Banks, Public Sector Deposits

End of Period	الكويت	قطر	عمان	السعودية	البحرين	الإمارات	الدولة
Country	Kuwait	Qatar	Oman	KSA	Bahrain	UAE	الدولة
2011	-4.7	74.7	37.5	3.9	9.5	-0.9	2011
2012	23.6	43.6	13.1	22.9	10.4	19.3	2012
2013	2.0	27.3	11.8	13.9	0.4	16.0	2013
2014	4.5	-0.9	10.5	18.4	-4.9	8.2	2014
2015	11.2	-8.3	7.0	-1.5	-1.5	-3.9	2015
2016	13.6	-11.1	6.3	-10.3	-0.2	2.0	2016

2015	الكويت	قطر	عمان	السعودية	البحرين	الإمارات	الدولة
2015	Kuwait	Qatar	Oman	KSA	Bahrain	UAE	الدولة
Q1	-1.4	0.3	3.3	-7.1	0.8	3.7	الربع الأول
Q2	-0.4	-0.3	12.8	4.0	-4.3	-7.6	الربع الثاني
Q3	3.6	-4.5	-1.8	6.3	4.5	-2.8	الربع الثالث
Q4	9.3	-3.9	-6.5	-4.1	-2.2	3.2	الربع الرابع

2016	الكويت	قطر	عمان	السعودية	البحرين	الإمارات	الدولة
2016	Kuwait	Qatar	Oman	KSA	Bahrain	UAE	الدولة
Q1	1.9	0.1	3.2	-0.8	0.3	0.2	الربع الأول
Q2	8.3	-4.7	1.8	-6.2	-1.6	-0.4	الربع الثاني
Q3	5.0	-9.9	3.9	-0.1	3.9	-1.9	الربع الثالث
Q4	-2.0	3.4	-2.6	-3.5	-2.6	4.3	الربع الرابع

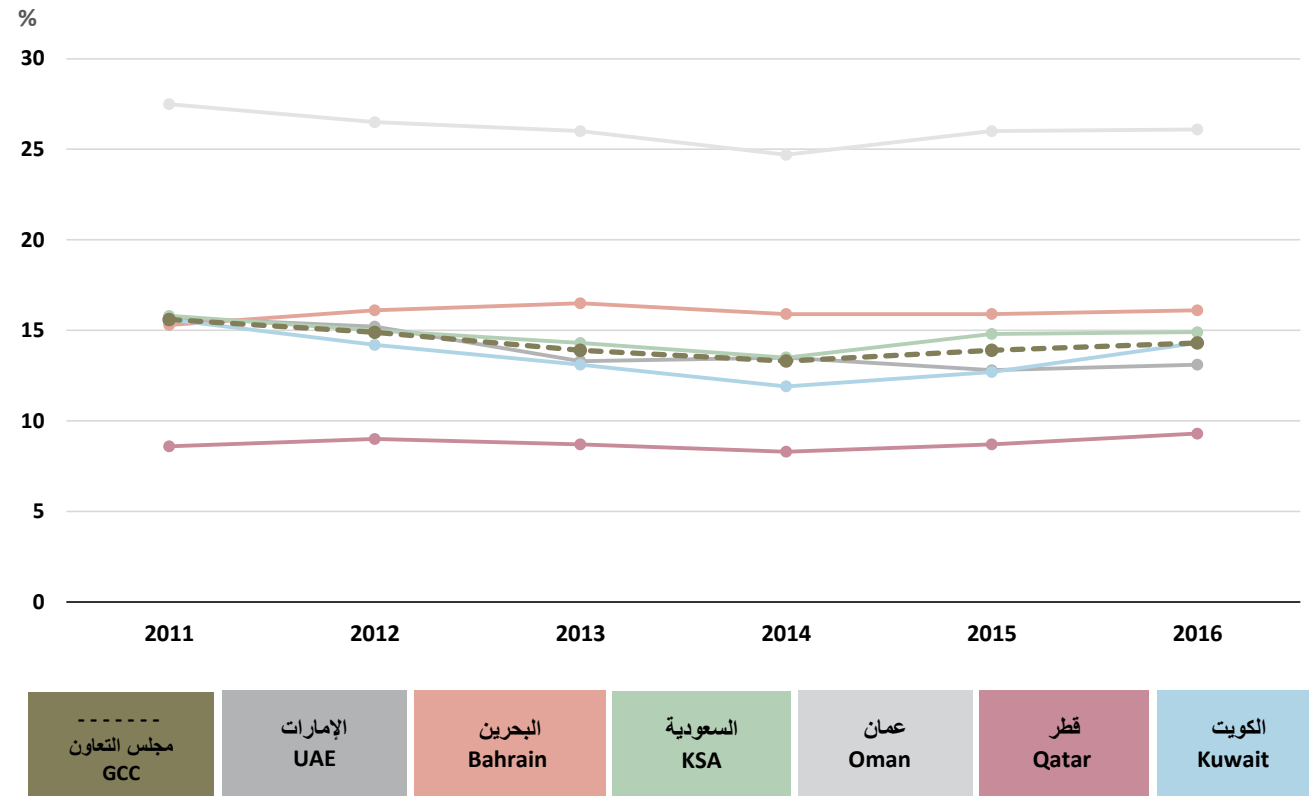
2016	الكويت	قطر	عمان	السعودية	البحرين	الإمارات	الدولة
2016	Kuwait	Qatar	Oman	KSA	Bahrain	UAE	الدولة
Jan	-1.7	-6.7	-3.0	3.3	-2.7	1.5	يناير
Feb	1.9	4.6	1.4	-5.5	6.1	-2.9	فبراير
Mar	1.8	2.6	4.9	1.7	-2.9	1.7	مارس
Apr	7.3	0.0	0.2	-3.9	-0.7	-4.0	أبريل
May	-5.2	-6.4	-5.1	0.1	3.0	3.1	مايو
Jun	6.5	1.9	7.0	-2.5	-3.9	0.6	يونيو
Jul	2.8	-2.5	0.6	1.5	6.9	-2.9	يوليو
Aug	1.4	-10.5	6.6	-1.4	-5.5	-1.7	أغسطس
Sep	0.7	3.2	-3.0	-0.2	2.8	2.8	سبتمبر
Oct	-1.4	-1.0	1.4	-2.3	-0.4	-2.0	أكتوبر
Nov	-2.1	0.0	-3.3	1.8	4.9	6.0	نوفمبر
Dec	1.5	4.5	-0.7	-2.9	-6.7	0.4	ديسمبر



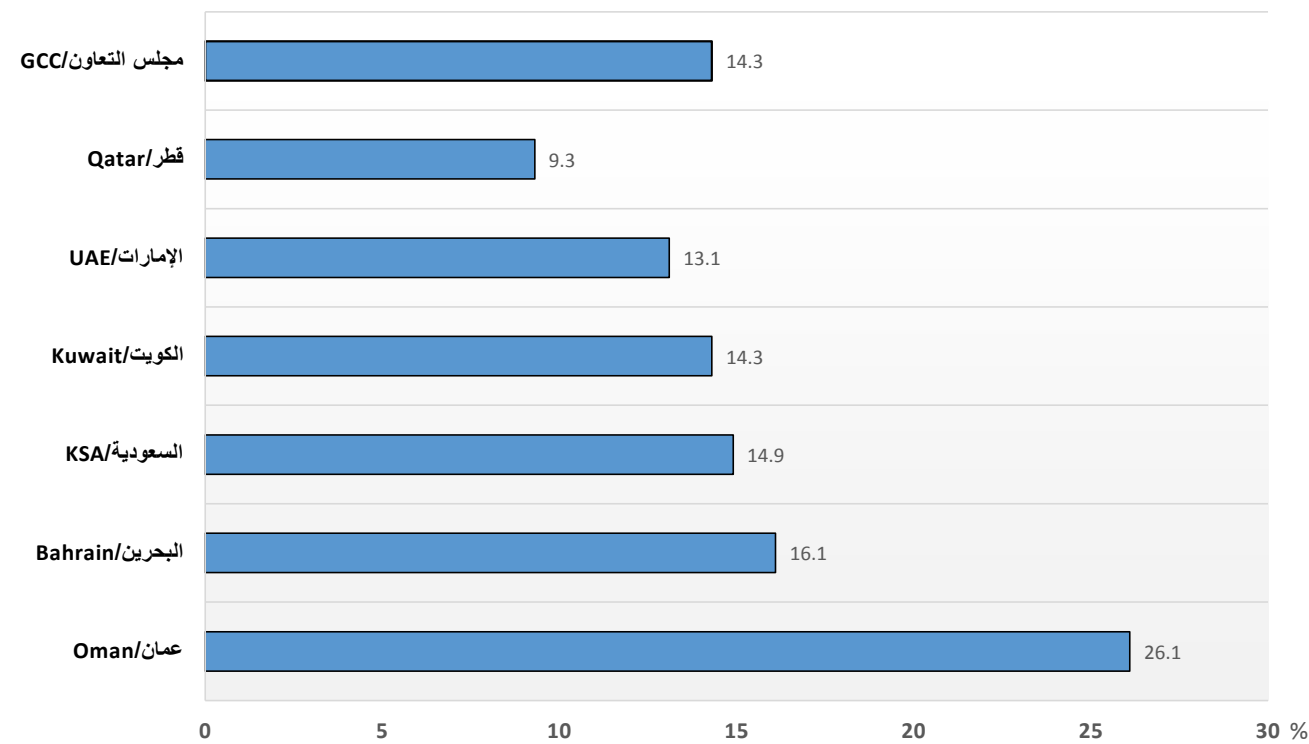
نسب مختارة %  
Selected Ratios %



شكل 27: النقد المتداول خارج المصارف إلى عرض النقد (م1)، نسب مئوية (2011-2016م، نسب مئوية (%))  
Figure 27: Currency Outside Banks to Money Supply (M1), 2011-2016, Ratios (%)



شكل 28: النقد المتداول خارج المصارف إلى عرض النقد (م1)، نسب مئوية (2016م، نسب مئوية (%))  
Figure 28: Currency Outside Banks to Money Supply (M1), 2016, Ratios (%)

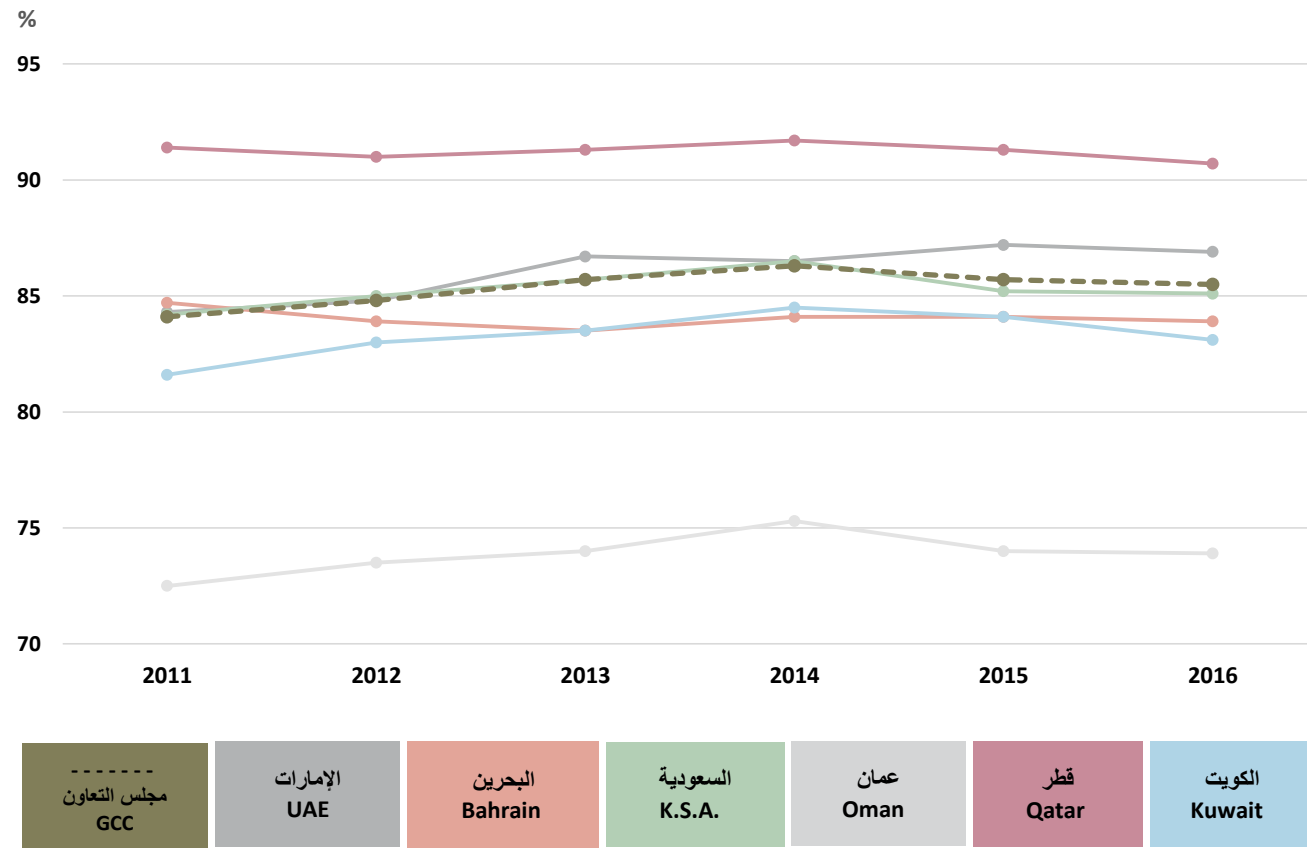


جدول 14: النقد المتداول خارج المصارف إلى عرض النقد (م1)، نسب مئوية (%)  
Table 14: Currency Outside Banks to Money Supply (M1), Ratios (%)

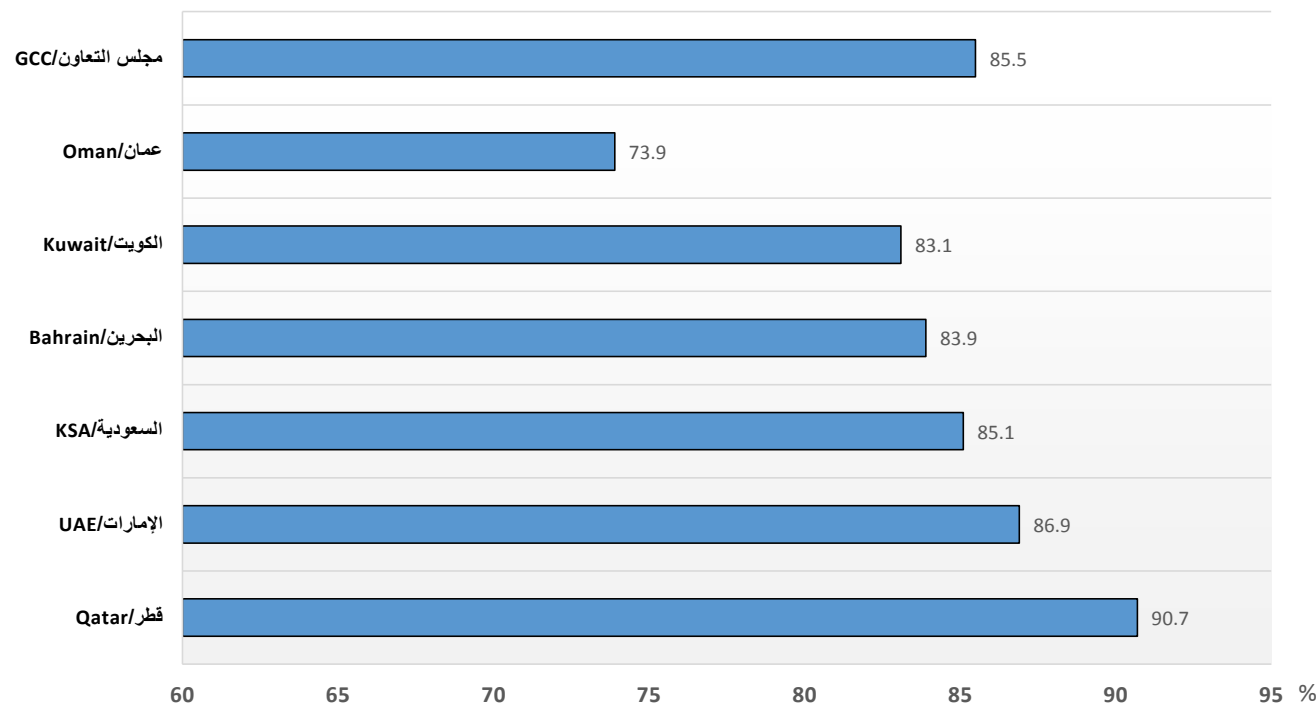
End of Period	مجلس التعاون	الكويت	قطر	عمان	السعودية	البحرين	الإمارات	نهاية الفترة
Country	GCC	Kuwait	Qatar	Oman	KSA	Bahrain	UAE	الدولة
2011	15.6	15.6	8.6	27.5	15.8	15.3	15.7	2011
2012	14.9	14.2	9.0	26.5	15.0	16.1	15.2	2012
2013	13.9	13.1	8.7	26.0	14.3	16.5	13.3	2013
2014	13.3	11.9	8.3	24.7	13.5	15.9	13.5	2014
2015	13.9	12.7	8.7	26.0	14.8	15.9	12.8	2015
2016	14.3	14.3	9.3	26.1	14.9	16.1	13.1	2016
<b>2015</b>								
Q1	13.1	12.3	8.6	23.1	13.7	15.6	12.3	الربع الأول
Q2	13.3	12.3	9.0	23.4	13.8	15.5	12.7	الربع الثاني
Q3	13.4	12.4	8.4	24.5	14.1	15.5	12.6	الربع الثالث
Q4	13.9	12.7	8.7	26.0	14.8	15.9	12.8	الربع الرابع
<b>2016</b>								
Q1	13.7	12.6	8.5	24.2	14.7	15.7	12.6	الربع الأول
Q2	14.8	13.6	9.8	25.6	15.9	16.8	13.4	الربع الثاني
Q3	14.4	13.3	9.0	25.5	15.5	15.8	13.1	الربع الثالث
Q4	14.3	14.3	9.3	26.1	14.9	16.1	13.1	الربع الرابع
<b>2016</b>								
Jan	13.6	12.7	8.1	25.3	14.5	15.3	12.5	يناير
Feb	13.8	12.7	8.3	24.9	14.7	15.3	12.9	فبراير
Mar	13.7	12.6	8.5	24.2	14.7	15.7	12.6	مارس
Apr	13.9	13.3	8.6	24.7	14.8	16.0	12.7	أبريل
May	14.1	13.3	9.2	24.8	14.9	16.1	12.9	مايو
Jun	14.8	13.6	9.8	25.6	15.9	16.8	13.4	يونيو
Jul	14.2	13.6	8.5	24.3	15.3	15.8	13.2	يوليو
Aug	14.4	13.8	8.9	25.0	15.5	15.6	13.0	أغسطس
Sep	14.4	13.3	9.0	25.5	15.5	15.8	13.1	سبتمبر
Oct	14.3	14.2	9.2	25.3	15.0	15.2	13.2	أكتوبر
Nov	14.2	14.3	9.2	25.4	14.8	15.6	13.3	نوفمبر
Dec	14.3	14.3	9.3	26.1	14.9	16.1	13.1	ديسمبر



شكل 29: الودائع النقدية إلى عرض النقد (م1)، نسب مئوية (2011-2016م، نسب مئوية (%))  
Figure 29: Monetary Deposits to Money Supply (M1), 2011-2016, Ratios (%)



شكل 30: الودائع النقدية إلى عرض النقد (م1)، نسب مئوية (2016م، نسب مئوية (%))  
Figure 30: Monetary Deposits to Money Supply (M1), 2016, Ratios (%)



جدول 15: الودائع النقدية إلى عرض النقد (م1)، نسب مئوية (%)  
Table 15: Monetary Deposits to Money Supply (M1), Ratios (%)

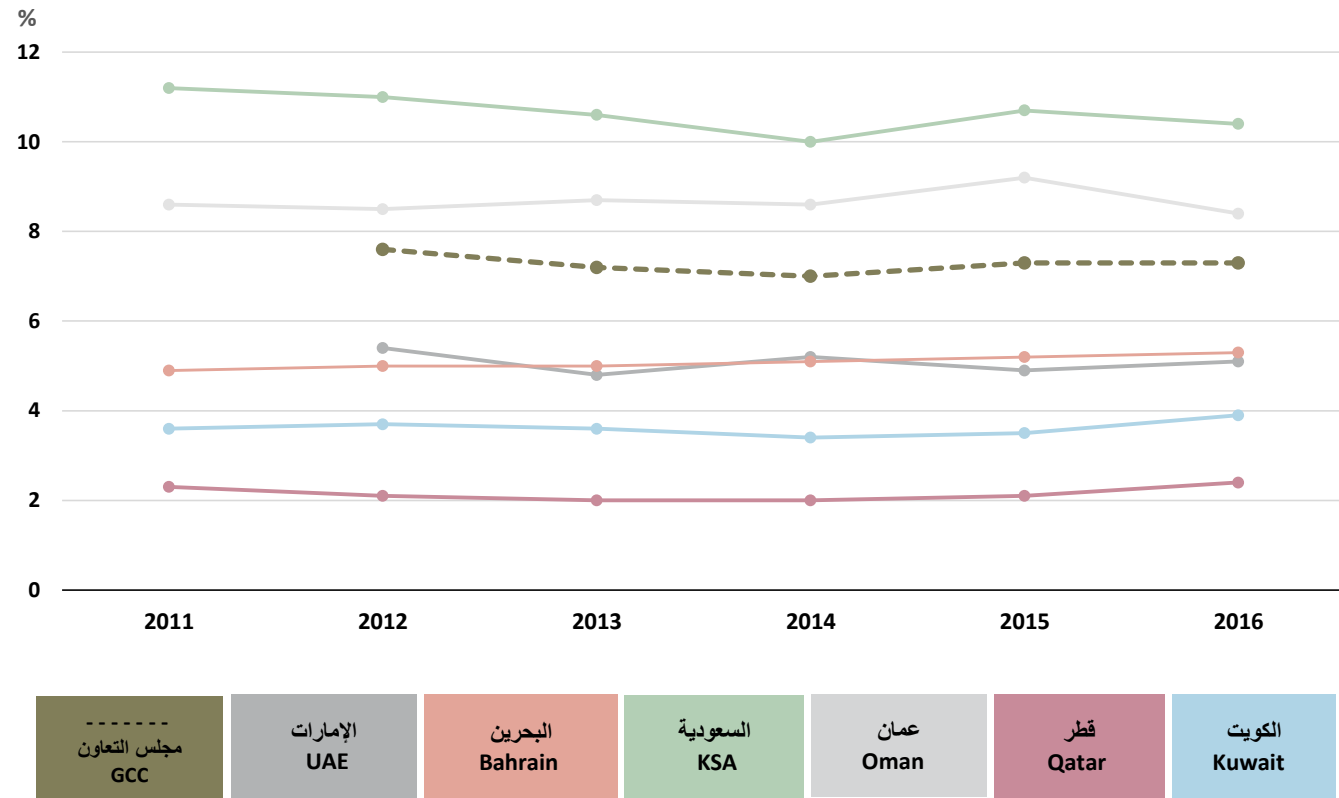
End of Period	Country	مجلس التعاون GCC	الكويت Kuwait	قطر Qatar	عمان Oman	السعودية KSA	البحرين Bahrain	الإمارات UAE	نهاية الفترة الدولة
2011	2011	84.1	81.6	91.4	72.5	84.2	84.7	84.3	2011
2012	2012	84.8	83.0	91.0	73.5	85.0	83.9	84.8	2012
2013	2013	85.7	83.5	91.3	74.0	85.7	83.5	86.7	2013
2014	2014	86.3	84.5	91.7	75.3	86.5	84.1	86.5	2014
2015	2015	85.7	84.1	91.3	74.0	85.2	84.1	87.2	2015
2016	2016	85.5	83.1	90.7	73.9	85.1	83.9	86.9	2016

2015	2015
Q1	الربع الأول
Q2	الربع الثاني
Q3	الربع الثالث
Q4	الربع الرابع

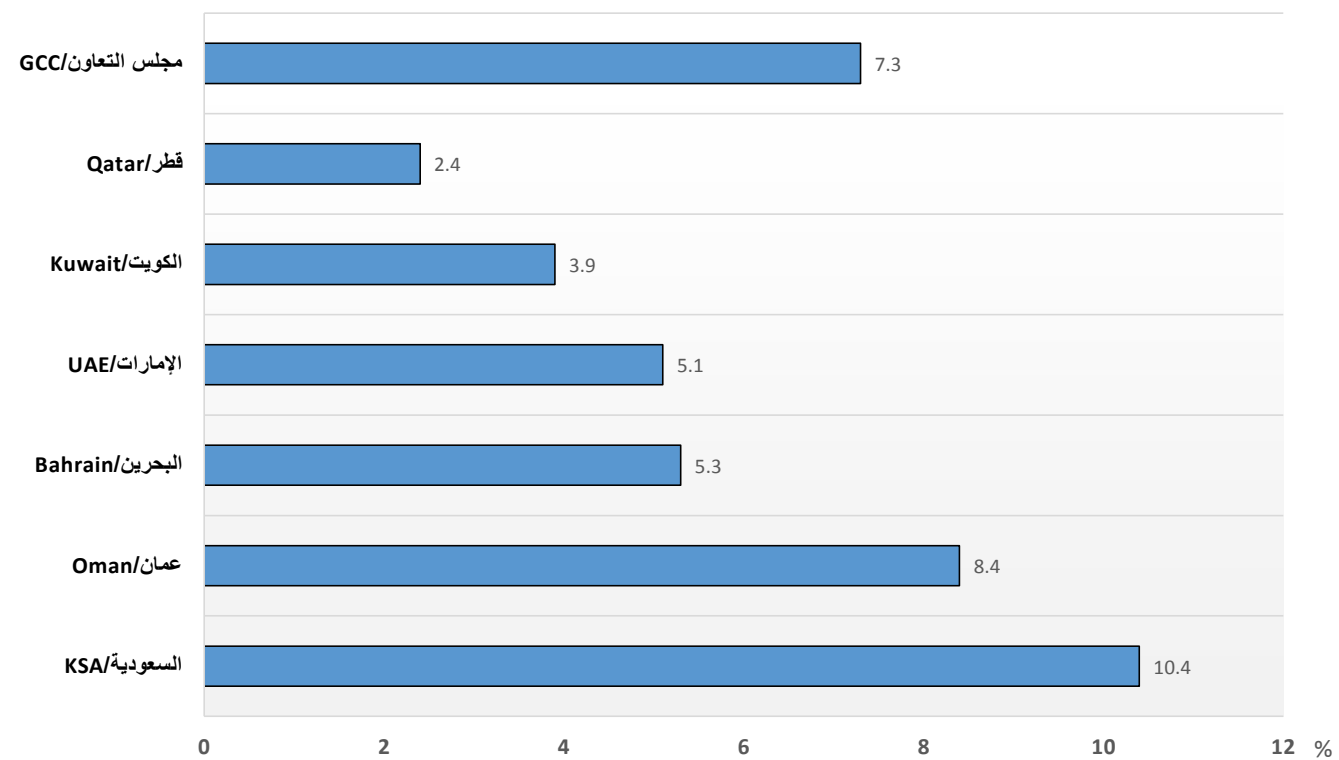
2016	2016
Q1	الربع الأول
Q2	الربع الثاني
Q3	الربع الثالث
Q4	الربع الرابع

2016	2016
Jan	يناير
Feb	فبراير
Mar	مارس
Apr	أبريل
May	مايو
Jun	يونيو
Jul	يوليو
Aug	أغسطس
Sep	سبتمبر
Oct	أكتوبر
Nov	نوفمبر
Dec	ديسمبر

شكل 31: النقد المتداول خارج المصارف إلى عرض النقد (م2)، نسب مئوية (%)  
Figure 31: Currency Outside Banks to Money Supply (M2), 2011-2016, Ratios (%)



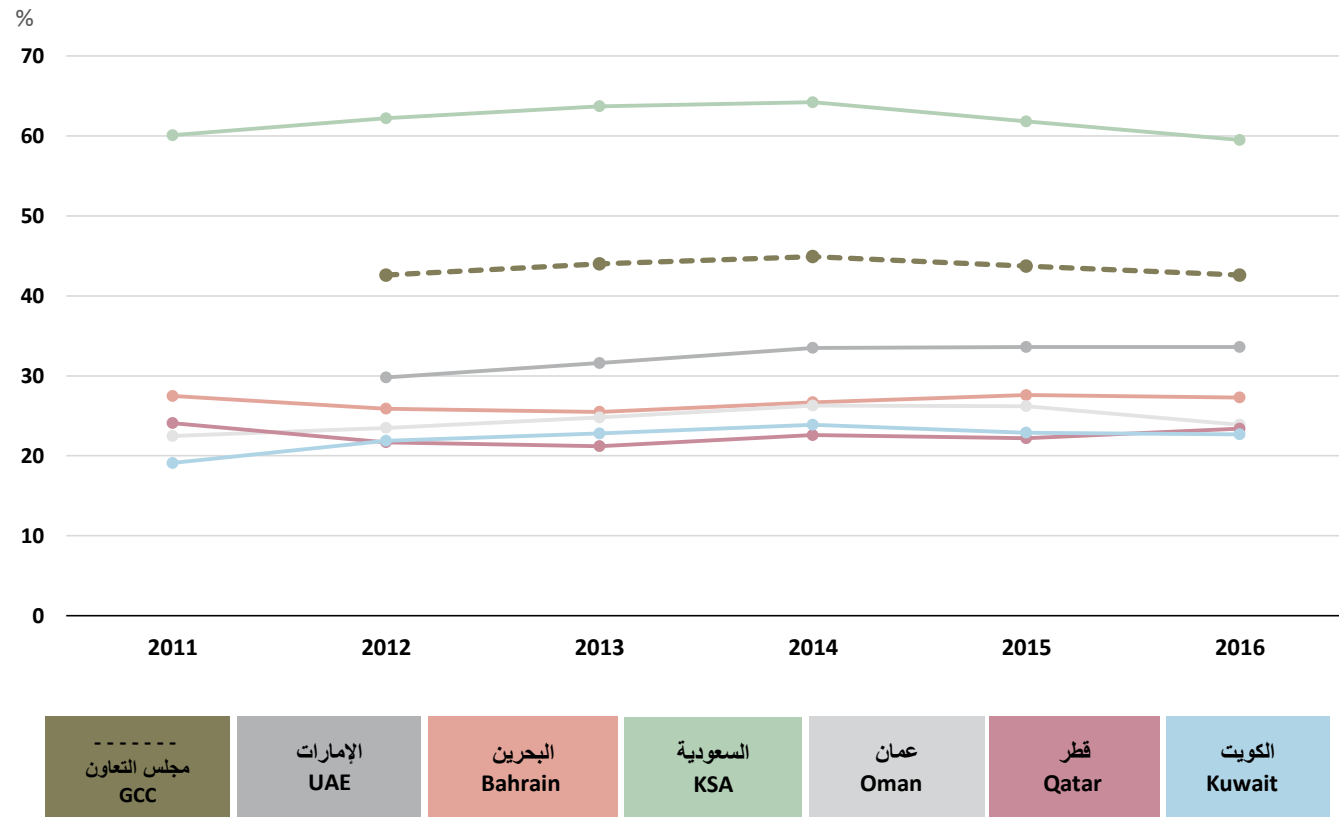
شكل 32: النقد المتداول خارج المصارف إلى عرض النقد (م2)، نسب مئوية (%)  
Figure 32: Currency Outside Banks to Money Supply (M2), 2016, Ratios (%)



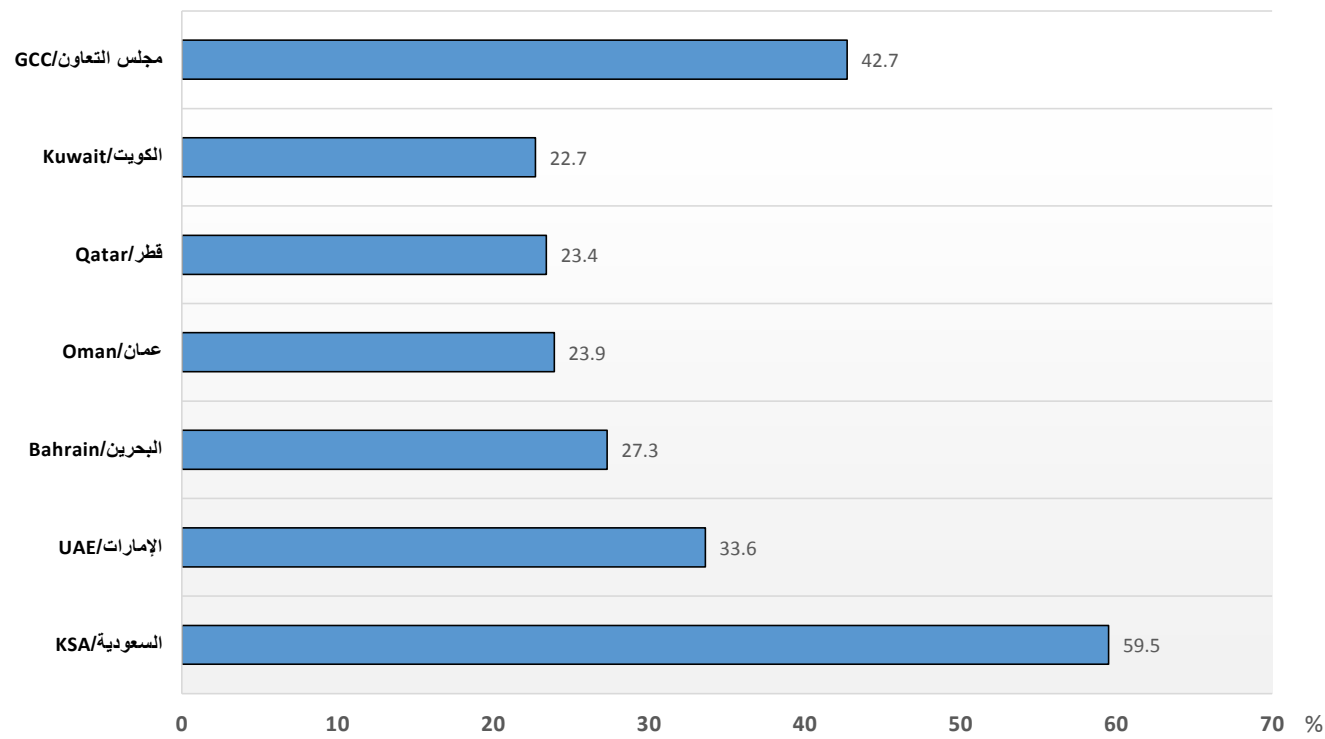
جدول 16: النقد المتداول خارج المصارف إلى عرض النقد (م2)، نسب مئوية (%)  
Table 16: Currency Outside Banks to Money Supply (M2), Ratios (%)

End of Period	الدولة	الإمارات	البحرين	السعودية	عمان	قطر	الكويت	مجلس التعاون
Country	UAE	Bahrain	KSA	Oman	Qatar	Kuwait	GCC	الدولة
2011	na	4.9	11.2	8.6	2.3	3.6	...	2011
2012	5.4	5.0	11.0	8.5	2.1	3.7	7.6	2012
2013	4.8	5.0	10.6	8.7	2.0	3.6	7.2	2013
2014	5.2	5.1	10.0	8.6	2.0	3.4	7.0	2014
2015	4.9	5.2	10.7	9.2	2.1	3.5	7.3	2015
2016	5.1	5.3	10.4	8.4	2.4	3.9	7.3	2016
<b>2015</b>								
Q1	4.8	5.1	10.4	8.5	2.1	3.4	7.1	الربع الأول
Q2	5.0	5.3	10.7	8.5	2.2	3.4	7.3	الربع الثاني
Q3	4.9	5.2	10.6	8.7	2.0	3.4	7.2	الربع الثالث
Q4	4.9	5.2	10.7	9.2	2.1	3.5	7.3	الربع الرابع
<b>2016</b>								
Q1	5.1	5.3	10.8	8.5	2.3	3.3	7.4	الربع الأول
Q2	5.5	5.6	11.4	8.8	2.6	3.7	7.9	الربع الثاني
Q3	5.1	5.3	10.9	8.5	2.3	3.6	7.5	الربع الثالث
Q4	5.1	5.3	10.4	8.4	2.4	3.9	7.3	الربع الرابع
<b>2016</b>								
Jan	5.0	5.1	10.6	8.9	2.2	3.4	7.3	يناير
Feb	5.1	5.2	10.8	8.5	2.2	3.4	7.4	فبراير
Mar	5.1	5.3	10.8	8.5	2.3	3.3	7.4	مارس
Apr	5.2	5.3	11.0	8.5	2.3	3.5	7.5	أبريل
May	5.3	5.3	11.0	8.5	2.4	3.5	7.6	مايو
Jun	5.5	5.6	11.4	8.8	2.6	3.7	7.9	يونيو
Jul	5.2	5.3	11.1	8.3	2.4	3.6	7.6	يوليو
Aug	5.2	5.2	11.0	8.1	2.3	3.6	7.5	أغسطس
Sep	5.1	5.3	10.9	8.5	2.3	3.6	7.5	سبتمبر
Oct	5.2	5.2	10.4	8.4	2.3	3.8	7.3	أكتوبر
Nov	5.2	5.1	10.4	8.2	2.3	3.8	7.3	نوفمبر
Dec	5.1	5.3	10.4	8.4	2.4	3.9	7.3	ديسمبر

شكل 33: الودائع النقدية إلى عرض النقد (م2)، نسب مئوية (2011-2016م، نسب مئوية (%))  
Figure 33: Monetary Deposits to Money Supply (M2), 2011-2016, Ratios (%)



شكل 34: الودائع النقدية إلى عرض النقد (م2)، نسب مئوية (2016م، نسب مئوية (%))  
Figure 34: Monetary Deposits to Money Supply (M2), 2016, Ratios (%)



جدول 17: الودائع النقدية إلى عرض النقد (م2)، نسب مئوية (%)  
Table 17: Monetary Deposits to Money Supply (M2), Ratios (%)

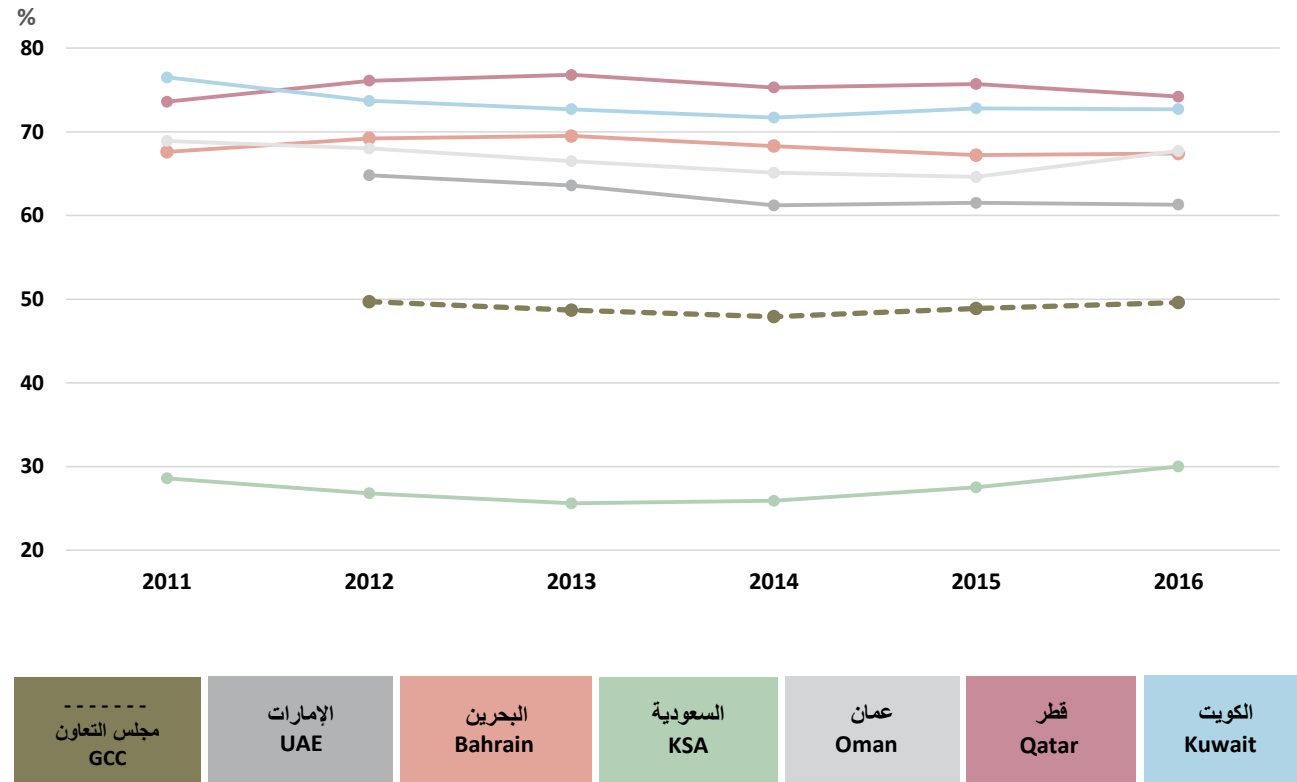
End of Period	Country	مجلس التعاون GCC	الكويت Kuwait	قطر Qatar	عمان Oman	السعودية KSA	البحرين Bahrain	الإمارات UAE	نهاية الفترة الدولة
2011	...	19.1	24.1	22.5	60.1	27.5	na	2011	
2012	42.6	21.9	21.7	23.5	62.2	25.9	29.8	2012	
2013	44.0	22.8	21.2	24.8	63.7	25.5	31.6	2013	
2014	44.9	23.9	22.6	26.3	64.2	26.7	33.5	2014	
2015	43.7	22.9	22.2	26.2	61.8	27.6	33.6	2015	
2016	42.7	22.7	23.4	23.9	59.5	27.3	33.6	2016	

2015	2015
Q1	الربع الأول
Q2	الربع الثاني
Q3	الربع الثالث
Q4	الربع الرابع

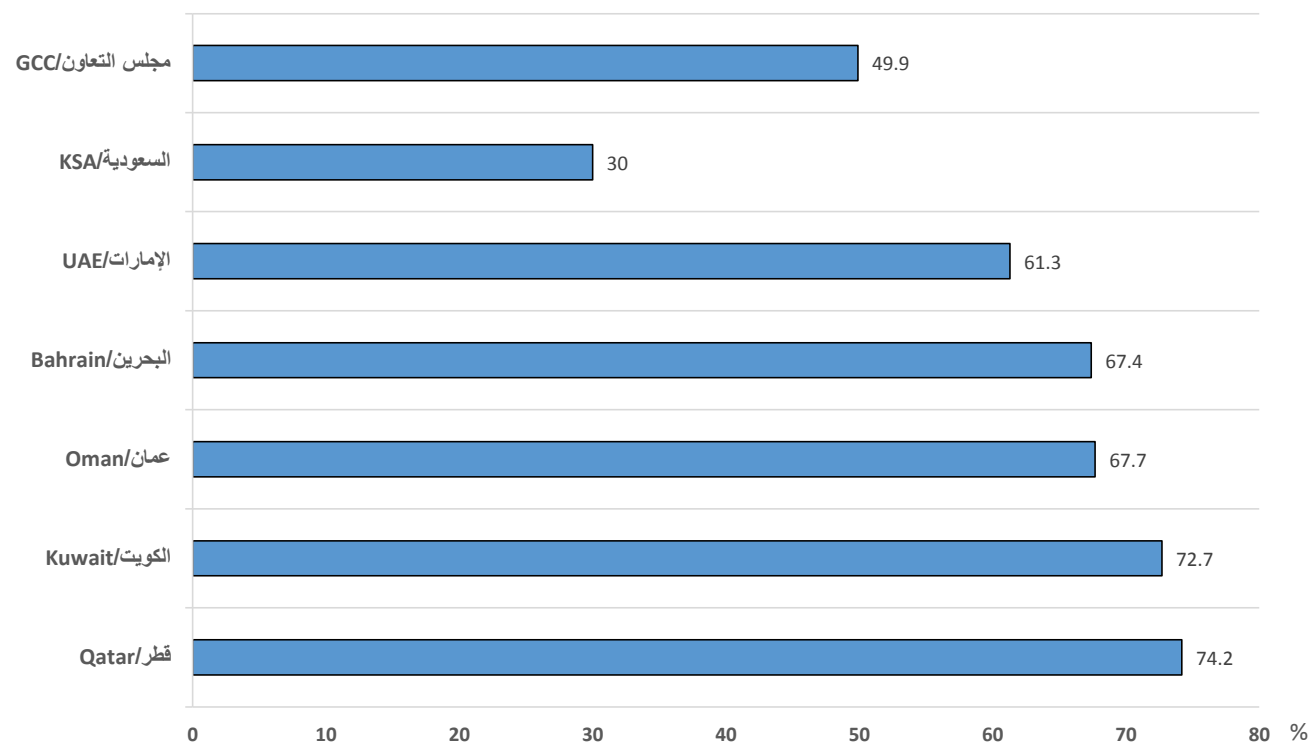
2016	2016
Q1	الربع الأول
Q2	الربع الثاني
Q3	الربع الثالث
Q4	الربع الرابع

2016	2016
Jan	يناير
Feb	فبراير
Mar	مارس
Apr	أبريل
May	مايو
Jun	يونيو
Jul	يوليو
Aug	أغسطس
Sep	سبتمبر
Oct	أكتوبر
Nov	نوفمبر
Dec	ديسمبر

شكل 35: الودائع شبه النقدية إلى عرض النقد (م2)، نسب مئوية (2011-2016م، نسب مئوية (%))  
Figure 35: Quasi-Monetary Deposits to Money Supply (M2), 2011-2016, Ratios (%)



شكل 36: الودائع شبه النقدية إلى عرض النقد (م2)، نسب مئوية (2016م، نسب مئوية (%))  
Figure 36: Quasi-Monetary Deposits to Money Supply (M2), 2016, Ratios (%)



جدول 18: الودائع شبه النقدية إلى عرض النقد (م2)، نسب مئوية (%)  
Table 18: Quasi-Monetary Deposits to Money Supply (M2), Ratios (%)

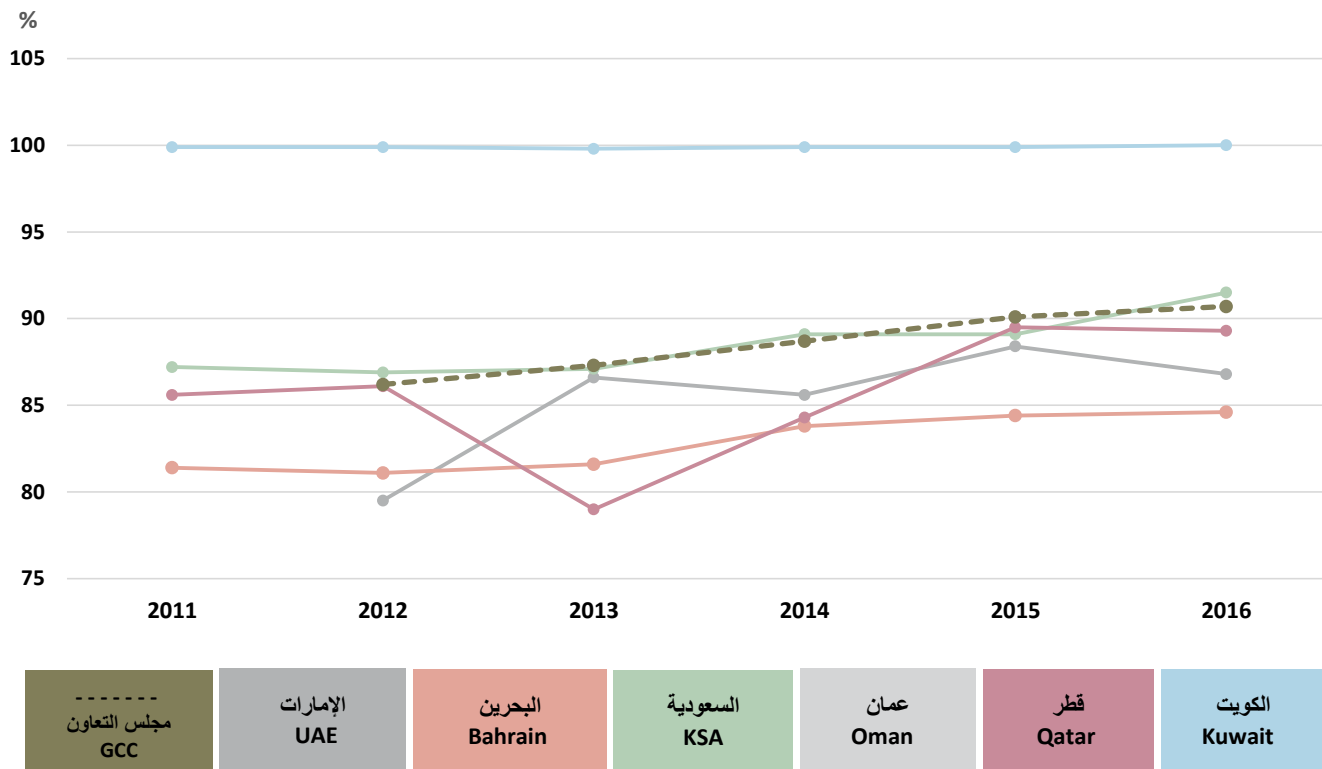
End of Period	الدولة	الإمارات	البحرين	السعودية	عمان	قطر	الكويت	مجلس التعاون
Country	UAE	Bahrain	KSA	Oman	Qatar	Kuwait	GCC	الدولة
2011	na	67.6	28.6	68.9	73.6	76.5	...	2011
2012	64.8	69.2	26.8	68.0	76.1	73.7	49.7	2012
2013	63.6	69.5	25.6	66.5	76.8	72.7	48.7	2013
2014	61.2	68.3	25.9	65.1	75.3	71.7	47.9	2014
2015	61.5	67.2	27.5	64.6	75.7	72.8	48.9	2015
2016	61.3	67.4	30.0	67.7	74.2	72.7	49.9	2016

2015	2015
Q1	الربع الأول
Q2	الربع الثاني
Q3	الربع الثالث
Q4	الربع الرابع

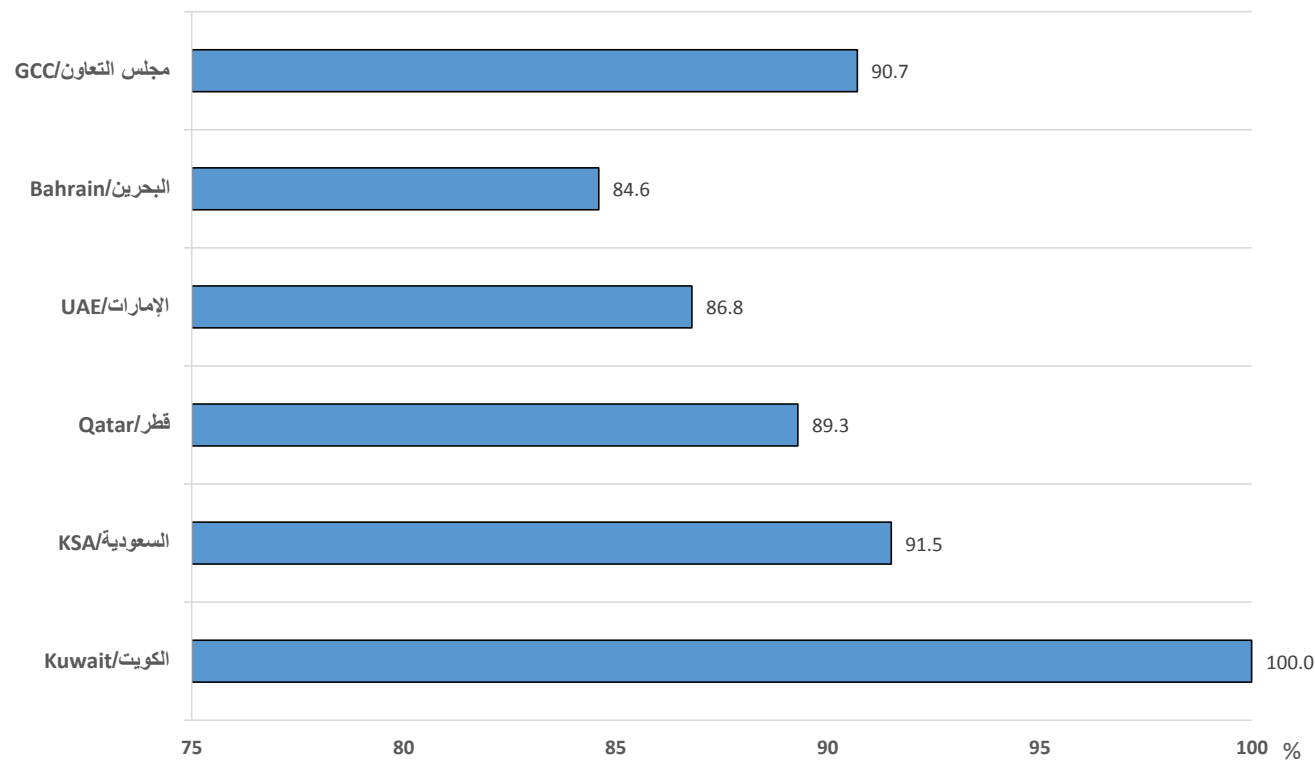
2016	2016
Q1	الربع الأول
Q2	الربع الثاني
Q3	الربع الثالث
Q4	الربع الرابع

2016	2016
Jan	يناير
Feb	فبراير
Mar	مارس
Apr	أبريل
May	مايو
Jun	يونيو
Jul	يوليو
Aug	أغسطس
Sep	سبتمبر
Oct	أكتوبر
Nov	نوفمبر
Dec	ديسمبر

شكل 37: عرض النقد (2م) إلى عرض النقد (3م)، نسب مئوية (%)  
Figure 37: Money Supply (M1) to Money Supply (M3), 2011-2016, Ratios (%)



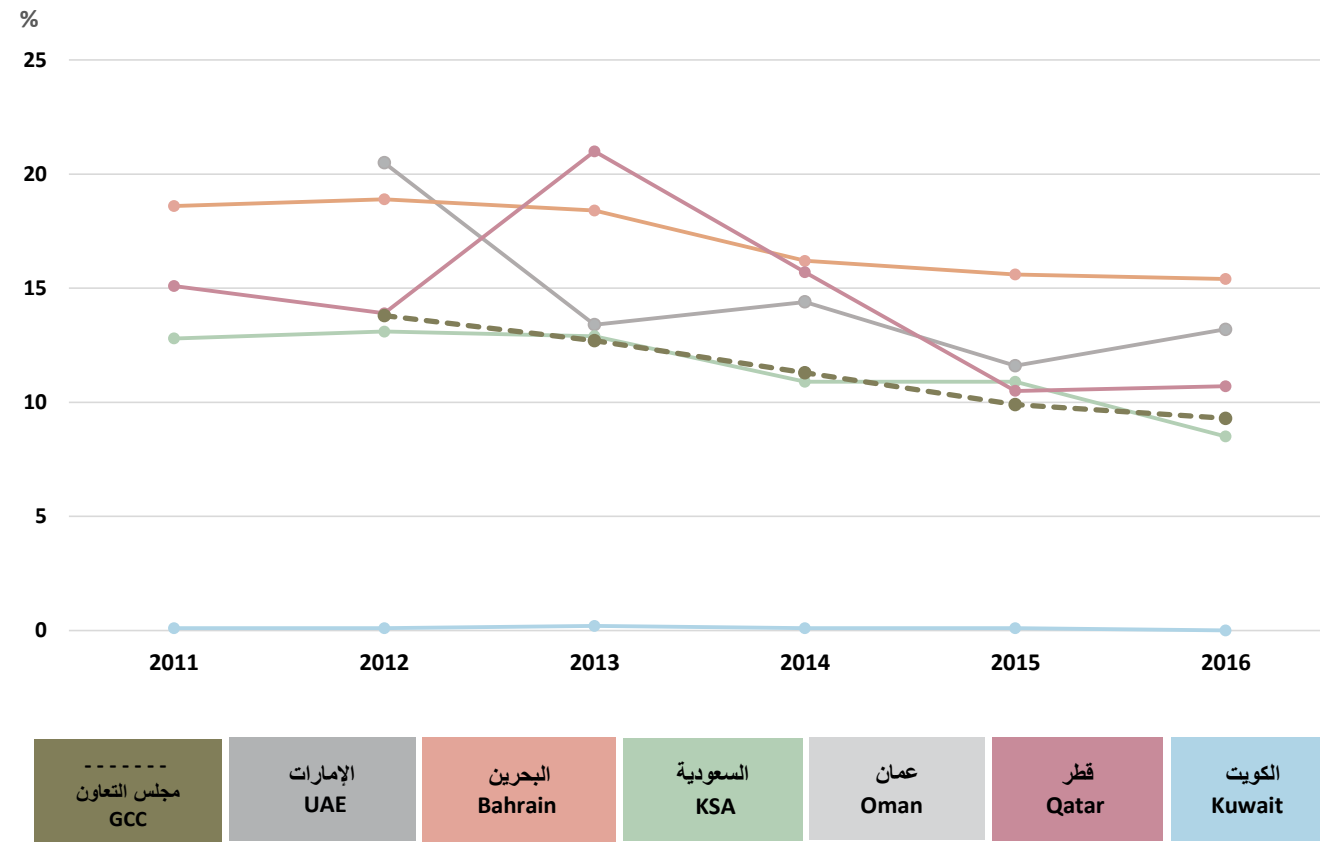
شكل 38: عرض النقد (2م) إلى عرض النقد (3م)، نسب مئوية (%)  
Figure 38: Money Supply (M2) to Money Supply (M3), 2016, Ratios (%)



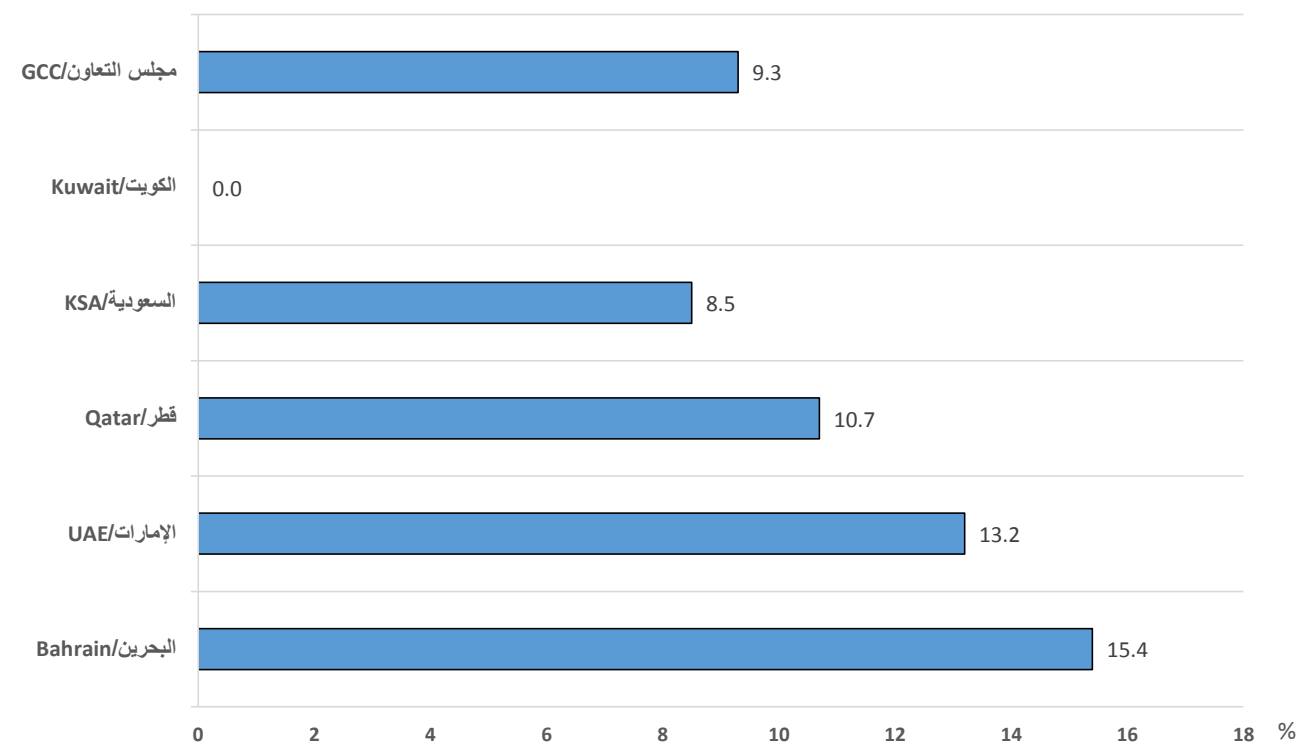
جدول 19: عرض النقد (2م) إلى عرض النقد (3م)، نسب مئوية (%)  
Table 19: Money Supply (M2) to Money Supply (M3), Ratios (%)

End of Period	مجلس التعاون GCC	الكويت Kuwait	قطر Qatar	عمان Oman	السعودية KSA	البحرين Bahrain	الإمارات UAE	نهاية الفترة الدولة
2011	...	99.9	85.6	...	87.2	81.4	na	2011
2012	86.2	99.9	86.1	...	86.9	81.1	79.5	2012
2013	87.3	99.8	79.0	...	87.1	81.6	86.6	2013
2014	88.7	99.9	84.3	...	89.1	83.8	85.6	2014
2015	90.1	99.9	89.5	...	89.1	84.4	88.4	2015
2016	90.7	100.0	89.3	...	91.5	84.6	86.8	2016
<b>2015</b>								
Q1	89.4	99.9	86.4	...	89.7	84.1	86.4	الربع الأول
Q2	90.1	99.8	89.4	...	89.6	84.8	87.8	الربع الثاني
Q3	90.2	99.8	89.2	...	90.0	83.9	87.6	الربع الثالث
Q4	90.1	99.9	89.5	...	89.1	84.4	88.4	الربع الرابع
<b>2016</b>								
Q1	89.7	99.9	90.3	...	88.1	84.7	88.7	الربع الأول
Q2	89.4	99.8	87.0	...	89.6	85.0	86.5	الربع الثاني
Q3	90.6	99.8	90.3	...	90.6	84.4	87.7	الربع الثالث
Q4	90.7	100.0	89.3	...	91.5	84.6	86.8	الربع الرابع
<b>2016</b>								
Jan	89.9	99.9	88.9	...	89.1	84.9	88.4	يناير
Feb	90.2	100.0	91.2	...	89.1	84.2	88.3	فبراير
Mar	89.7	99.9	90.3	...	88.1	84.7	88.7	مارس
Apr	89.1	99.8	88.2	...	88.1	84.8	87.6	أبريل
May	89.3	99.8	89.0	...	89.0	84.5	86.5	مايو
Jun	89.4	99.8	87.0	...	89.6	85.0	86.5	يونيو
Jul	89.6	99.8	87.1	...	89.6	84.1	87.3	يوليو
Aug	90.2	99.8	90.7	...	89.9	84.7	87.2	أغسطس
Sep	90.6	99.8	90.3	...	90.6	84.4	87.7	سبتمبر
Oct	91.2	100.0	90.5	...	91.5	84.4	88.3	أكتوبر
Nov	90.9	100.0	90.8	...	91.2	83.8	87.5	نوفمبر
Dec	90.7	100.0	89.3	...	91.5	84.6	86.8	ديسمبر

شكل 39: الودائع الاخرى شبه النقدية إلى عرض النقد (م3)، نسب مئوية (2011-2016م، نسب مئوية (%))  
Figure 39: Other Quasi-Monetary Deposits to Money Supply (M3), 2011-2016, Ratios (%)



شكل 40: الودائع الاخرى شبه النقدية إلى عرض النقد (م3)، نسب مئوية (2016م، نسب مئوية (%))  
Figure 40: Other Quasi-Monetary Deposits to Money Supply (M3), 2016, Ratios (%)



جدول 20: الودائع الاخرى شبه النقدية إلى عرض النقد (م3)، نسب مئوية (%)  
Table 20: Other Quasi-Monetary Deposits to Money Supply (M3), Ratios (%)

End of Period	الدولة	الإمارات	البحرين	السعودية	عمان	قطر	الكويت	مجلس التعاون
Country	UAE	Bahrain	KSA	Oman	Qatar	Kuwait	GCC	الدولة
2011	na	18.6	12.8	...	15.1	0.1	...	2011
2012	20.5	18.9	13.1	...	13.9	0.1	13.8	2012
2013	13.4	18.4	12.9	...	21.0	0.2	12.7	2013
2014	14.4	16.2	10.9	...	15.7	0.1	11.3	2014
2015	11.6	15.6	10.9	...	10.5	0.1	9.9	2015
2016	13.2	15.4	8.5	...	10.7	0.0	9.3	2016

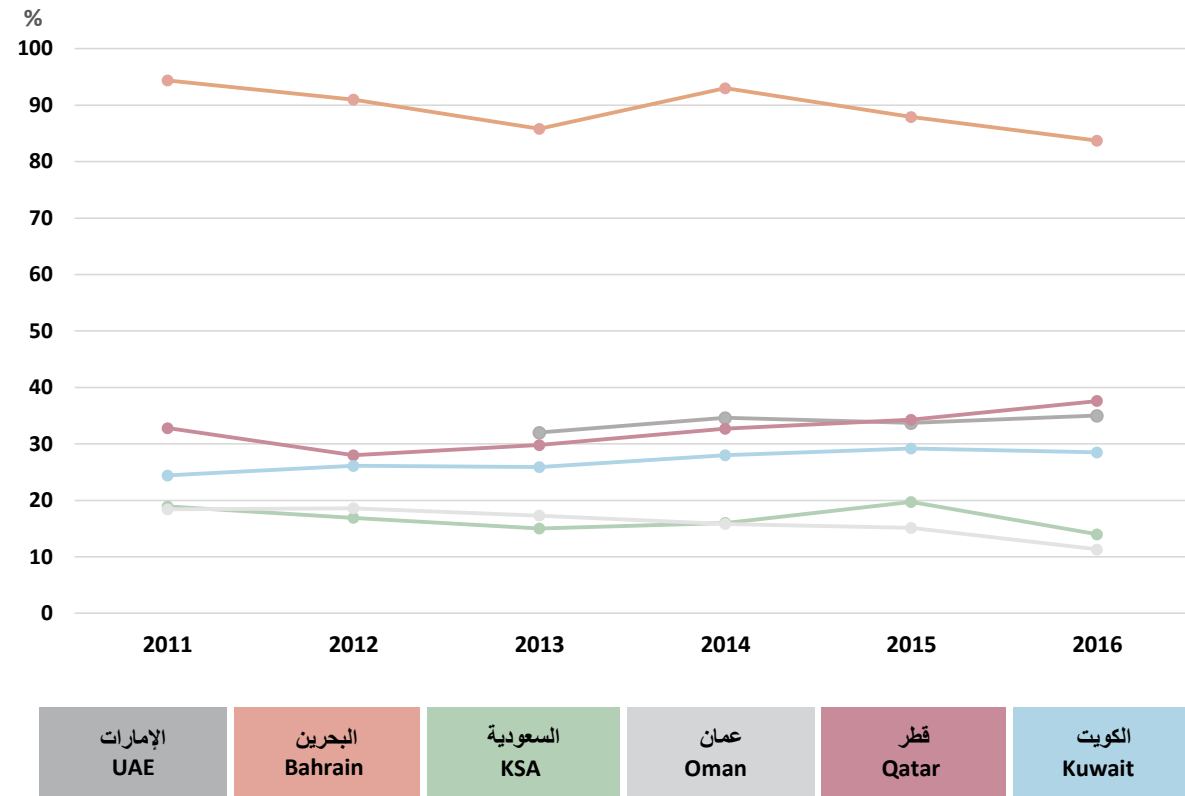
2015	الربع الأول	الربع الثاني	الربع الثالث	الربع الرابع
Q1	13.6	12.2	12.4	11.6
Q2	15.9	15.2	16.1	15.6
Q3	10.3	10.4	10.0	10.9
Q4	13.6	12.2	12.4	11.6

2016	الربع الأول	الربع الثاني	الربع الثالث	الربع الرابع
Q1	11.3	13.5	12.3	13.2
Q2	15.3	15.0	15.6	15.4
Q3	10.3	10.4	9.4	8.5
Q4	11.3	13.5	12.3	13.2

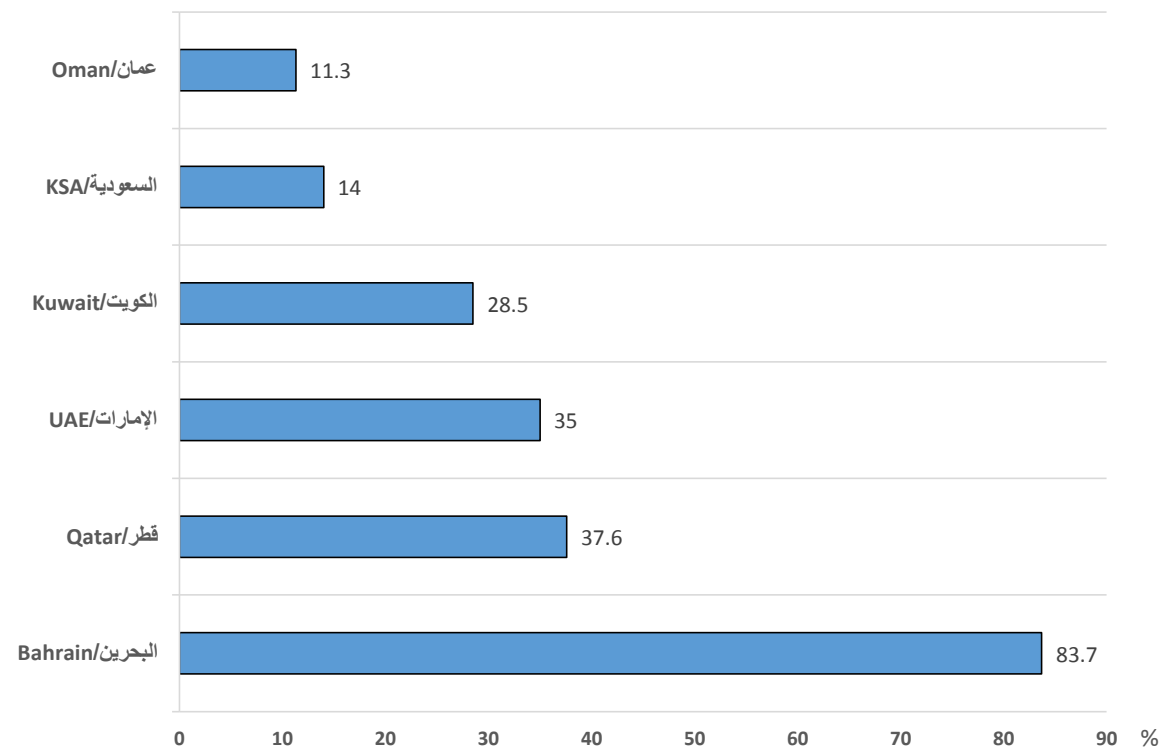
2016	يناير	فبراير	مارس	أبريل	مايو	يونيو	يوليو	أغسطس	سبتمبر	أكتوبر	نوفمبر	ديسمبر
Jan	11.6	11.7	11.3	12.4	13.5	13.5	12.7	12.8	12.3	11.7	12.5	13.2
Feb	15.1	15.8	15.3	15.2	15.5	15.0	15.9	15.3	15.6	15.6	16.2	15.4
Mar	10.9	10.9	11.9	11.9	11.0	10.4	10.4	10.1	9.4	8.5	8.8	8.5
Apr	10.9	10.9	11.9	11.9	11.0	10.4	10.4	10.1	9.4	8.5	8.8	8.5
May	10.7	10.6	10.3	10.9	10.7	10.6	10.4	9.8	9.4	8.8	9.1	9.3
Jun	10.6	9.8	10.3	10.9	10.7	10.6	10.4	9.8	9.4	8.8	9.1	9.3
Jul	10.4	9.8	10.3	10.9	10.7	10.6	10.4	9.8	9.4	8.8	9.1	9.3
Aug	10.4	9.8	10.3	10.9	10.7	10.6	10.4	9.8	9.4	8.8	9.1	9.3
Sep	10.4	9.8	10.3	10.9	10.7	10.6	10.4	9.8	9.4	8.8	9.1	9.3
Oct	10.4	9.8	10.3	10.9	10.7	10.6	10.4	9.8	9.4	8.8	9.1	9.3
Nov	10.4	9.8	10.3	10.9	10.7	10.6	10.4	9.8	9.4	8.8	9.1	9.3
Dec	10.4	9.8	10.3	10.9	10.7	10.6	10.4	9.8	9.4	8.8	9.1	9.3



شكل 41: الأصول الأجنبية إلى مجموع الودائع، نسب مئوية (2011-2016م، نسب مئوية (%))  
Figure 41: Foreign Assets to Total Deposits, 2011-2016, Ratios (%)



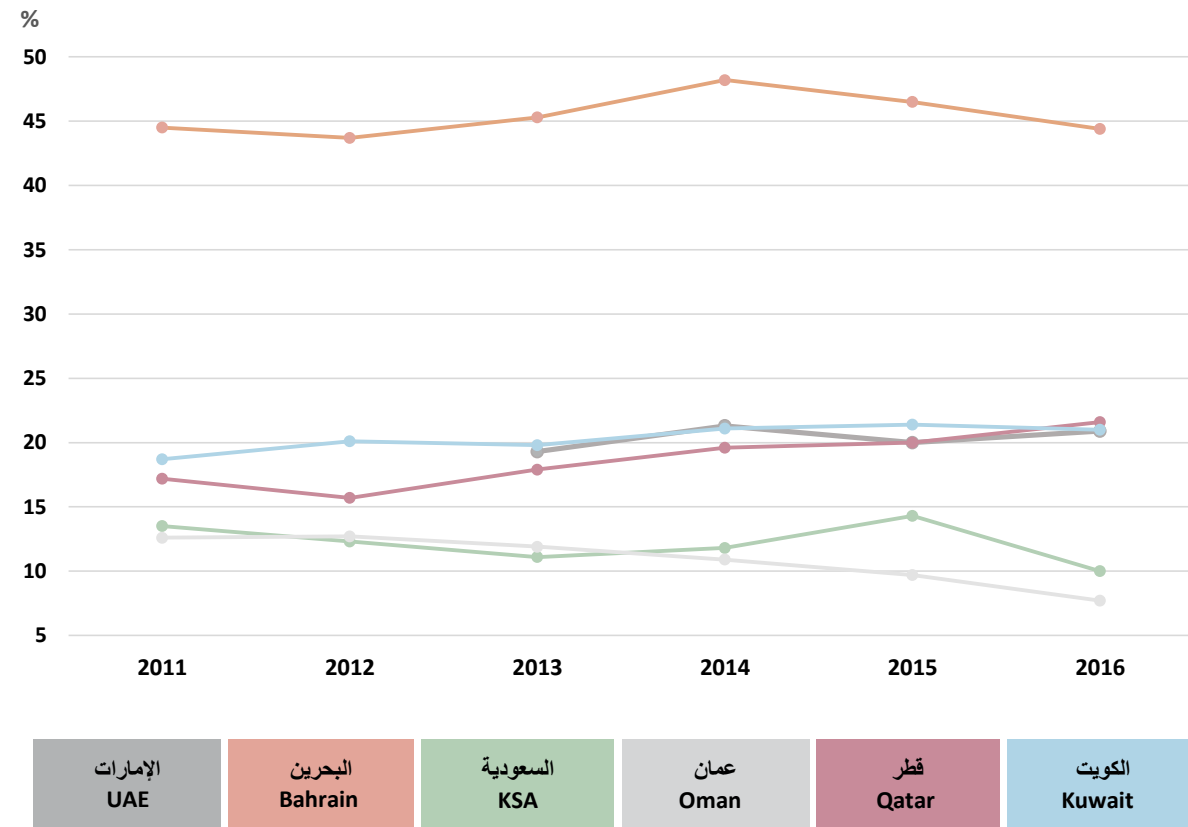
شكل 42: الأصول الأجنبية إلى مجموع الودائع، نسب مئوية (2016م، نسب مئوية (%))  
Figure 42: Foreign Assets to Total Deposits, 2016, Ratios (%)



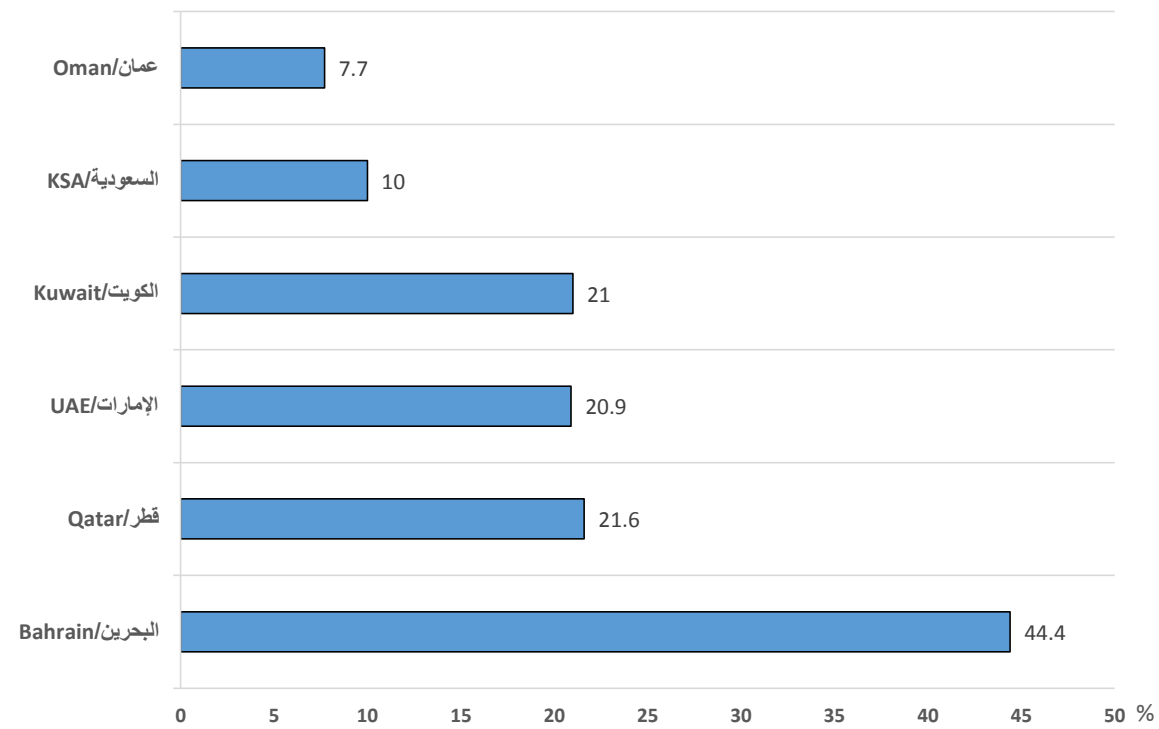
جدول 21: الأصول الأجنبية إلى مجموع الودائع، نسب مئوية (%)  
Table 21: Foreign Assets to Total Deposits, Ratios (%)

End of Period	الكويت Kuwait	قطر Qatar	عمان Oman	السعودية KSA	البحرين Bahrain	الإمارات UAE	الدولة الدولة
2011	24.4	32.8	18.4	18.9	94.4	na	2011
2012	26.1	28.0	18.6	16.9	91.0	na	2012
2013	25.9	29.8	17.3	15.0	85.8	32.0	2013
2014	28.0	32.7	15.8	16.0	93.0	34.6	2014
2015	29.2	34.3	15.1	19.7	87.9	33.7	2015
2016	28.5	37.6	11.3	14.0	83.7	35.0	2016
							2015
Q1	29.3	32.0	13.8	17.2	90.5	36.0	الربع الأول
Q2	29.3	32.4	15.3	17.8	87.3	36.7	الربع الثاني
Q3	28.6	31.9	14.4	18.1	90.2	35.9	الربع الثالث
Q4	29.2	34.3	15.1	19.7	87.9	33.7	الربع الرابع
							2016
Q1	28.3	33.7	14.1	17.5	89.1	33.7	الربع الأول
Q2	27.6	34.3	12.9	15.9	84.8	34.5	الربع الثاني
Q3	29.1	35.5	14.1	15.7	87.0	34.0	الربع الثالث
Q4	28.5	37.6	11.3	14.0	83.7	35.0	الربع الرابع
							2016
Jan	29.1	33.8	15.4	19.1	89.8	35.3	يناير
Feb	28.8	32.7	14.7	18.0	89.8	33.3	فبراير
Mar	28.3	33.7	14.1	17.5	89.1	33.7	مارس
Apr	29.1	32.8	14.2	16.4	86.6	33.9	أبريل
May	28.3	34.0	14.4	16.8	86.8	33.4	مايو
Jun	27.6	34.3	12.9	15.9	84.8	34.5	يونيو
Jul	28.1	32.8	14.3	15.6	83.6	34.6	يوليو
Aug	28.5	34.1	14.2	14.5	83.8	33.8	أغسطس
Sep	29.1	35.5	14.1	15.7	87.0	34.0	سبتمبر
Oct	28.0	35.7	14.8	15.1	86.6	34.8	أكتوبر
Nov	28.2	34.7	13.9	15.0	85.0	34.9	نوفمبر
Dec	28.5	37.6	11.3	14.0	83.7	35.0	ديسمبر

شكل 43: الأصول الأجنبية إلى مجموع الأصول، نسب مئوية (2011-2016م، نسب مئوية (%))  
Figure 43: Foreign Assets to Total Assets, 2011-2016, Ratios (%)



شكل 44: الأصول الأجنبية إلى مجموع الأصول، نسب مئوية (2016م، نسب مئوية (%))  
Figure 44: Foreign Assets to Total Assets, 2016, Ratios (%)



جدول 22: الأصول الأجنبية إلى مجموع الأصول، نسب مئوية (%)  
Table 22: Foreign Assets to Total Assets, Ratios (%)

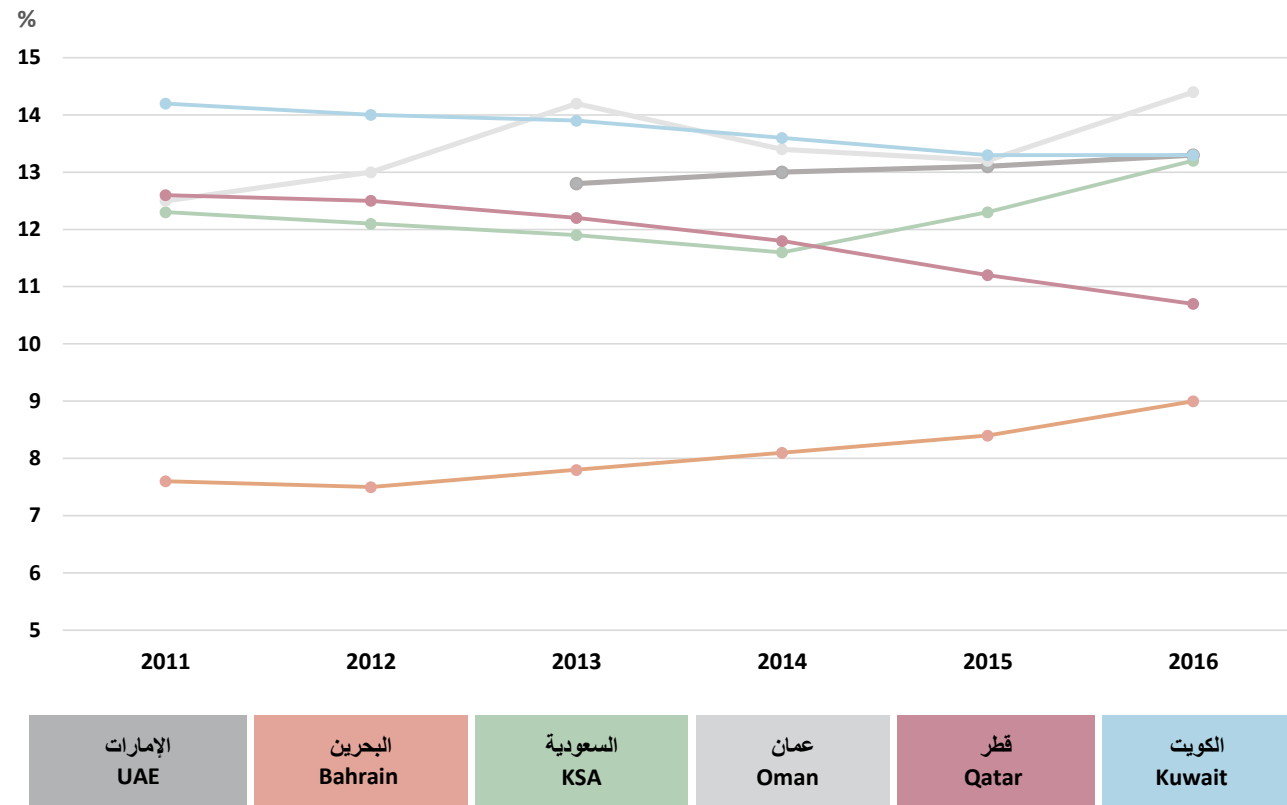
End of Period	الكويت Kuwait	قطر Qatar	عمان Oman	السعودية KSA	البحرين Bahrain	الإمارات UAE	الدولة الدولة
2011	18.7	17.2	12.6	13.5	44.5	na	2011
2012	20.1	15.7	12.7	12.3	43.7	na	2012
2013	19.8	17.9	11.9	11.1	45.3	19.3	2013
2014	21.1	19.6	10.9	11.8	48.2	21.3	2014
2015	21.4	20.0	9.7	14.3	46.5	20.0	2015
2016	21.0	21.6	7.7	10.0	44.4	20.9	2016

2015	2015						2015
Q1	22.0	19.5	9.4	12.8	46.9	21.9	الربع الأول
Q2	21.9	19.7	10.3	13.3	46.3	21.9	الربع الثاني
Q3	21.1	19.0	9.4	13.5	46.9	21.3	الربع الثالث
Q4	21.4	20.0	9.7	14.3	46.5	20.0	الربع الرابع

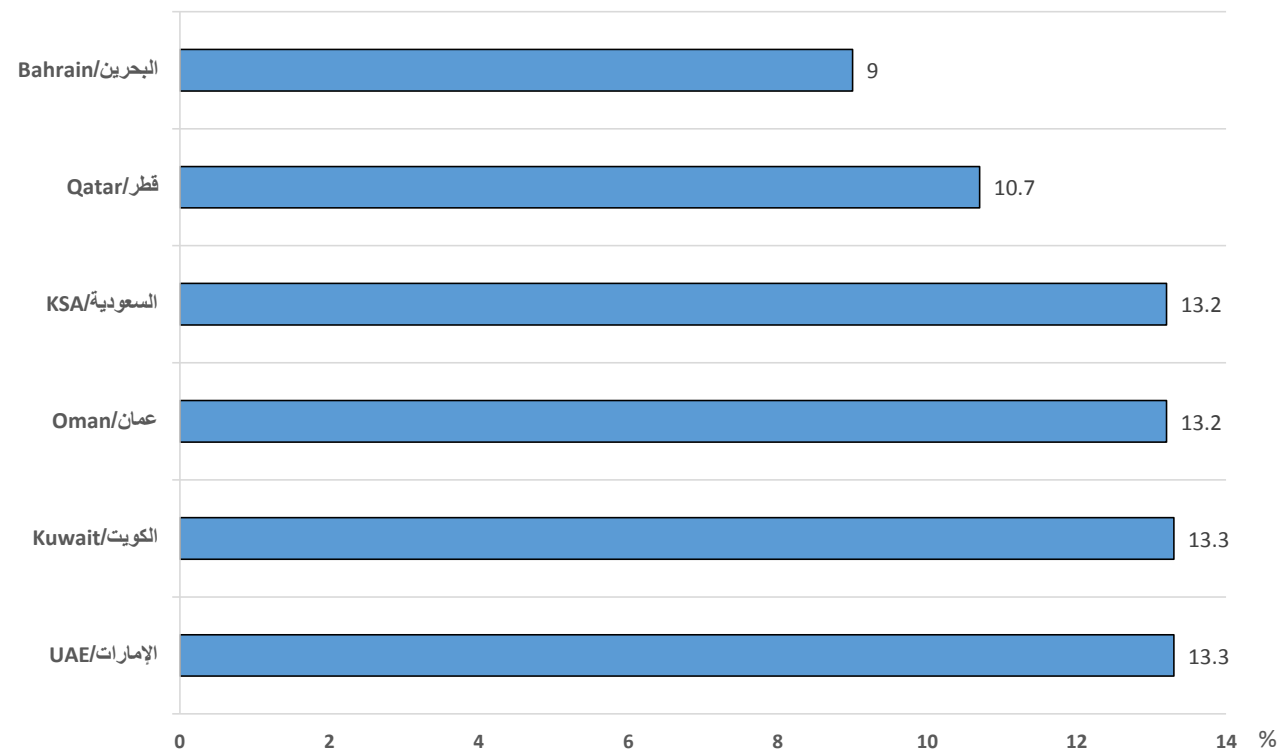
2016	2016						2016
Q1	21.1	19.7	9.1	12.7	46.3	20.3	الربع الأول
Q2	20.3	20.0	8.2	11.2	45.0	20.4	الربع الثاني
Q3	21.4	20.3	9.7	11.1	45.3	20.1	الربع الثالث
Q4	21.0	21.6	7.7	10.0	44.4	20.9	الربع الرابع

2016	2016						2016
Jan	21.5	19.5	9.9	13.9	46.9	20.9	يناير
Feb	21.3	18.9	9.4	12.9	47.2	19.9	فبراير
Mar	21.1	19.7	9.1	12.7	46.3	20.3	مارس
Apr	21.9	19.0	9.2	11.9	45.7	20.4	أبريل
May	21.1	19.8	9.1	11.9	45.8	20.1	مايو
Jun	20.3	20.0	8.2	11.2	45.0	20.4	يونيو
Jul	20.7	19.1	9.2	11.1	44.8	20.4	يوليو
Aug	20.9	19.4	9.8	10.3	44.6	19.9	أغسطس
Sep	21.4	20.3	9.7	11.1	45.3	20.1	سبتمبر
Oct	20.7	20.4	10.2	10.7	45.1	20.6	أكتوبر
Nov	20.7	20.1	9.5	10.7	44.5	20.7	نوفمبر
Dec	21.0	21.6	7.7	10.0	44.4	20.9	ديسمبر

شكل 45: رأس المال والإحتياطيات إلى مجموع الأصول، 2011-2016م، نسب مئوية (%)  
Figure 45: Capital and Reserves to Total Assets, 2011-2016, Ratios (%)



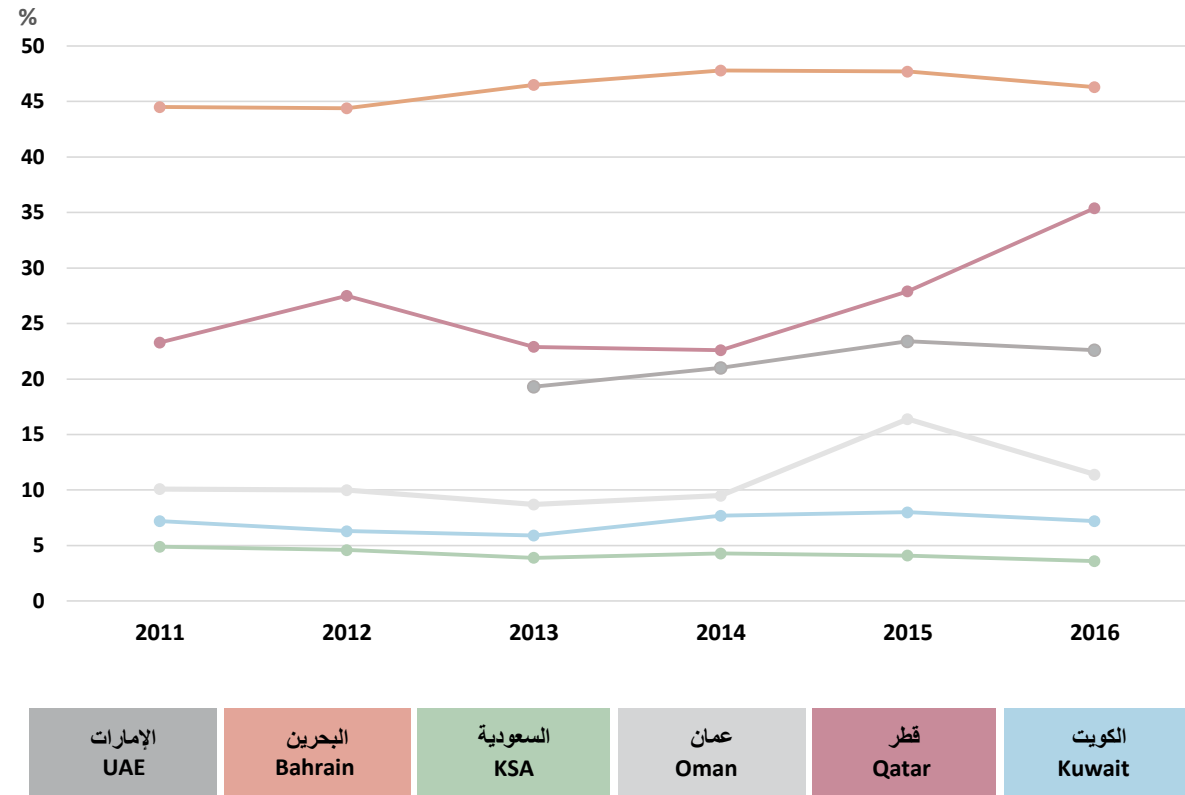
شكل 46: رأس المال والإحتياطيات إلى مجموع الأصول، 2016م، نسب مئوية (%)  
Figure 46: Capital and Reserves to Total Assets, 2016, Ratios (%)



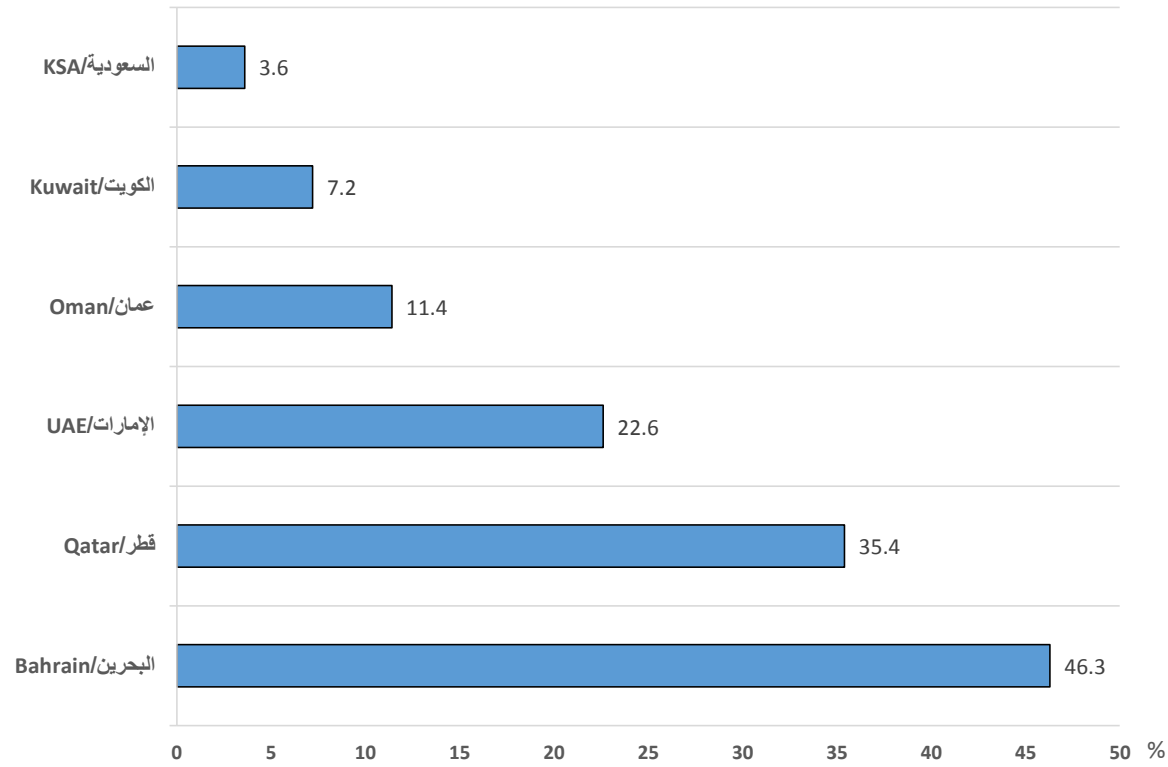
جدول 23: رأس المال والإحتياطيات إلى مجموع الأصول، نسب مئوية (%)  
Table 23: Capital and Reserves to Total Assets, Ratios (%)

End of Period	الكويت Kuwait	قطر Qatar	عمان Oman	السعودية KSA	البحرين Bahrain	الإمارات UAE	نهاية الفترة الدولة
2011	14.2	12.6	12.5	12.3	7.6	na	2011
2012	14.0	12.5	13.0	12.1	7.5	na	2012
2013	13.9	12.2	14.2	11.9	7.8	12.8	2013
2014	13.6	11.8	13.4	11.6	8.1	13.0	2014
2015	13.3	11.2	13.2	12.3	8.4	13.1	2015
2016	13.3	10.7	14.4	13.2	9.0	13.3	2016
<b>2015</b>							
Q1	13.5	12.3	12.2	13.1	8.0	12.6	الربع الأول
Q2	13.2	11.8	12.1	12.6	8.4	12.8	الربع الثاني
Q3	13.3	11.7	11.8	12.3	8.3	13.0	الربع الثالث
Q4	13.3	11.2	13.2	12.3	8.4	13.1	الربع الرابع
<b>2016</b>							
Q1	13.2	11.9	12.6	13.9	8.0	12.7	الربع الأول
Q2	13.3	11.5	12.4	13.5	8.5	13.1	الربع الثاني
Q3	13.2	11.3	13.2	13.2	8.7	13.3	الربع الثالث
Q4	13.3	10.7	14.4	13.2	9.0	13.3	الربع الرابع
<b>2016</b>							
Jan	13.4	11.8	12.8	14.1	8.4	13.1	يناير
Feb	13.2	12.1	13.1	14.2	8.3	13.3	فبراير
Mar	13.2	11.9	12.6	13.9	8.0	12.7	مارس
Apr	13.3	11.7	12.7	13.9	8.4	12.8	أبريل
May	13.3	11.5	12.5	13.6	8.4	12.8	مايو
Jun	13.3	11.5	12.4	13.5	8.5	13.1	يونيو
Jul	13.6	11.4	12.3	13.5	8.5	13.3	يوليو
Aug	13.5	11.6	13.1	13.4	8.7	13.4	أغسطس
Sep	13.2	11.3	13.2	13.2	8.7	13.3	سبتمبر
Oct	13.4	11.3	13.2	13.1	8.9	13.5	أكتوبر
Nov	13.2	11.2	13.3	13.1	8.8	13.3	نوفمبر
Dec	13.3	10.7	14.4	13.2	9.0	13.3	ديسمبر

شكل 47: الخصوم الأجنبية إلى مجموع الخصوم، نسب مئوية (2011-2016م، نسب مئوية (%)  
Figure 47: Foreign Liabilities to Total Liabilities, 2011-2016, Ratios (%)



شكل 48: الخصوم الأجنبية إلى مجموع الخصوم، نسب مئوية (2016م، نسب مئوية (%)  
Figure 48: Foreign Liabilities to Total Liabilities, 2016, Ratios (%)



جدول 24: الخصوم الأجنبية إلى مجموع الخصوم، نسب مئوية (%)  
Table 24: Foreign Liabilities to Total Liabilities, Ratios (%)

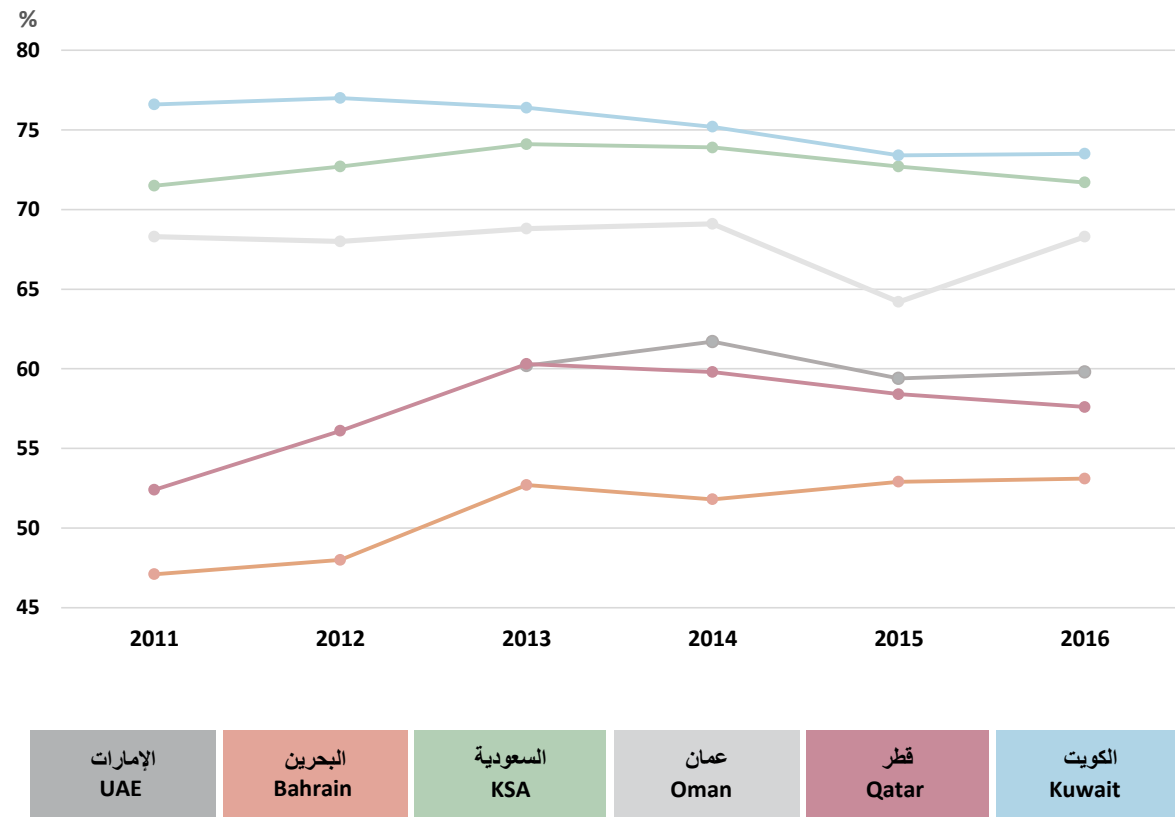
End of Period	الكويت Kuwait	قطر Qatar	عمان Oman	السعودية KSA	البحرين Bahrain	الإمارات UAE	نهاية الفترة الدولة
2011	7.2	23.3	10.1	4.9	44.5	na	2011
2012	6.3	27.5	10.0	4.6	44.4	na	2012
2013	5.9	22.9	8.7	3.9	46.5	19.3	2013
2014	7.7	22.6	9.5	4.3	47.8	21.0	2014
2015	8.0	27.9	16.4	4.1	47.7	23.4	2015
2016	7.2	35.4	11.4	3.6	46.3	22.6	2016

2015	2015						2015
Q1	7.4	23.5	12.0	3.5	46.7	20.6	الربع الأول
Q2	7.3	24.0	12.8	3.4	47.1	22.1	الربع الثاني
Q3	6.9	25.6	14.8	3.8	47.3	22.5	الربع الثالث
Q4	8.0	27.9	16.4	4.1	47.7	23.4	الربع الرابع

2016	2016						2016
Q1	7.1	30.4	16.5	3.7	47.4	22.3	الربع الأول
Q2	5.9	31.4	17.5	4.3	47.2	23.0	الربع الثاني
Q3	6.9	33.6	11.2	4.8	47.0	22.6	الربع الثالث
Q4	7.2	35.4	11.4	3.6	46.3	22.6	الربع الرابع

2016	2016						2016
Jan	8.2	28.5	16.0	4.0	48.0	21.9	يناير
Feb	7.7	29.9	16.6	3.8	47.9	21.6	فبراير
Mar	7.1	30.4	16.5	3.7	47.4	22.3	مارس
Apr	6.8	31.3	16.3	3.7	47.1	22.2	أبريل
May	6.6	33.0	17.9	4.7	47.2	22.4	مايو
Jun	5.9	31.4	17.5	4.3	47.2	23.0	يونيو
Jul	6.1	31.8	17.5	4.2	47.1	22.5	يوليو
Aug	6.5	32.9	10.9	4.0	46.5	22.3	أغسطس
Sep	6.9	33.6	11.2	4.8	47.0	22.6	سبتمبر
Oct	7.1	33.9	10.9	4.7	46.3	22.6	أكتوبر
Nov	7.3	34.3	11.1	4.5	46.1	22.0	نوفمبر
Dec	7.2	35.4	11.4	3.6	46.3	22.6	ديسمبر

شكل 49: مجموع الودائع إلى مجموع الخصوم، 2011-2016م، نسب مئوية (%)  
Figure 49: Total Deposits to Total Liabilities, 2011-2016, Ratios (%)



جدول 25: مجموع الودائع إلى مجموع الخصوم، نسب مئوية (%)  
Table 25: Total Deposits to Total Liabilities, Ratios (%)

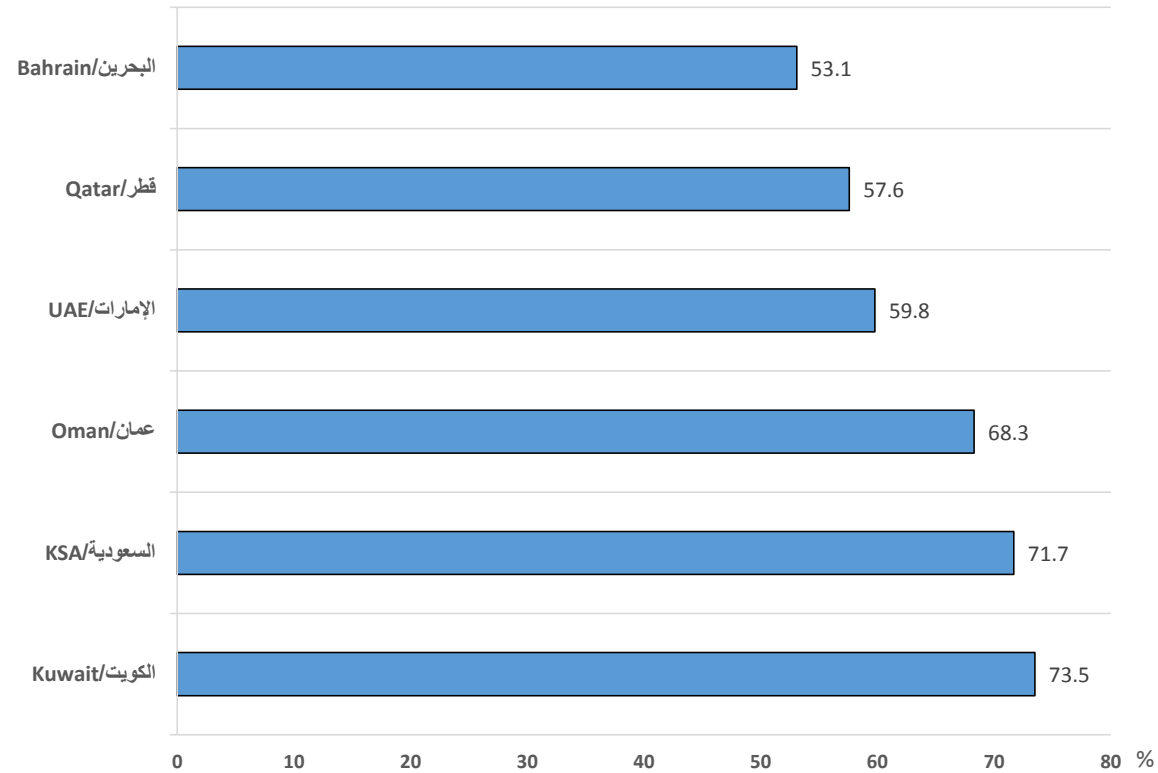
End of Period	الكويت Kuwait	قطر Qatar	عمان Oman	السعودية KSA	البحرين Bahrain	الإمارات UAE	الدولة الدولة
2011	76.6	52.4	68.3	71.5	47.1	na	2011
2012	77.0	56.1	68.0	72.7	48.0	na	2012
2013	76.4	60.3	68.8	74.1	52.7	60.2	2013
2014	75.2	59.8	69.1	73.9	51.8	61.7	2014
2015	73.4	58.4	64.2	72.7	52.9	59.4	2015
2016	73.5	57.6	68.3	71.7	53.1	59.8	2016

2015							2015
Q1	75.1	61.0	67.9	74.4	51.8	60.9	الربع الأول
Q2	74.7	60.6	67.7	74.5	53.0	59.7	الربع الثاني
Q3	73.7	59.6	65.5	74.3	52.0	59.3	الربع الثالث
Q4	73.4	58.4	64.2	72.7	52.9	59.4	الربع الرابع

2016							2016
Q1	74.7	58.3	64.6	72.3	52.0	60.3	الربع الأول
Q2	73.4	58.4	63.7	70.5	53.1	59.3	الربع الثاني
Q3	73.5	57.3	68.8	70.4	52.1	59.2	الربع الثالث
Q4	73.5	57.6	68.3	71.7	53.1	59.8	الربع الرابع

2016							2016
Jan	73.8	57.7	64.2	72.5	52.3	59.3	يناير
Feb	74.0	57.7	63.6	71.8	52.5	59.7	فبراير
Mar	74.7	58.3	64.6	72.3	52.0	60.3	مارس
Apr	75.1	58.1	64.9	72.2	52.8	60.2	أبريل
May	74.7	58.4	63.2	70.9	52.7	60.1	مايو
Jun	73.4	58.4	63.7	70.5	53.1	59.3	يونيو
Jul	73.8	58.3	64.1	71.1	53.5	59.1	يوليو
Aug	73.5	57.0	69.3	71.1	53.2	58.7	أغسطس
Sep	73.5	57.3	68.8	70.4	52.1	59.2	سبتمبر
Oct	73.7	57.2	68.8	70.9	52.0	59.1	أكتوبر
Nov	73.7	57.9	68.4	71.0	52.3	59.2	نوفمبر
Dec	73.5	57.6	68.3	71.7	53.1	59.8	ديسمبر

شكل 50: مجموع الودائع إلى مجموع الخصوم، 2016م، نسب مئوية (%)  
Figure 50: Total Deposits to Total Liabilities, 2016, Ratios (%)





# 2

## الفصل الثاني

### الإحصاءات النقدية والمالية حسب الدول

يمثل هذا الفصل الإحصاءات النقدية والمالية حسب كل دولة من دول مجلس التعاون بالعملة المحلية، بالإضافة إلى معدلات النمو ونسب مختارة لمكونات بعض المؤشرات النقدية والمالية.

### Chapter Two

#### Monetary and Financial Statistics by Country

This chapter presents monetary and financial statistics for individual GCC countries, including values of end of period stocks in national currency units, growth rates and selected component ratios.

الإمارات العربية المتحدة  
United Arab Emirates




Table (26) جـول (26) الإحصاءات النقدية والمالية: الإمارات العربية المتحدة: سنوية  
Monetary and Financial Statistics: United Arab Emirates; Yearly

No Item	End of Period						البيان	م	
	2016	2015	2014	2013	2012	2011			2010
Values in National Currency, Million UAE dirham									
القيمة بالعملة المحلية: مليون درهم									
البنك المركزي									
1	CB's Total Assets\Liabilities	364,453	383,655	337,389	305,534	262,153	224,266	228,937	إجمالي موجودات/مطلوبات البنك المركزي
2	CB's Net Foreign Assets (3-4)	308,895	336,222	280,253	247,137	na	na	na	صافي الأصول الأجنبية للبنك المركزي (3-4)
3	CB's Foreign Assets	313,610	345,147	288,247	250,532	na	na	na	الأصول الأجنبية للبنك المركزي
4	CB's Foreign Liabilities	4,715	8,925	7,994	3,395	na	na	na	الخصوم الأجنبية للبنك المركزي
Banks									
5	Banks' Total Assets\ Liabilities	2,613,611	2,478,225	2,304,869	2,124,062	na	na	na	إجمالي أصول/خصوم البنوك
6	Banks' Net Foreign Assets (7-8)	-44,143	-83,885	7,829	-171	na	na	na	صافي الأصول الأجنبية للبنوك (7-8)
7	Banks' Foreign Assets	546,890	496,450	491,902	409,774	na	na	na	الأصول الأجنبية للبنوك
8	Banks' Foreign Liabilities	591,033	580,335	484,073	409,945	na	na	na	الخصوم الأجنبية للبنوك
9	Banks, Deposits, Total (10+11)	1,562,949	1,471,618	1,421,231	1,278,852	1,167,797	1,069,750	1,049,628	مجموع ودائع البنوك (10+11)
10	Banks, Deposits, Residents (12+13)	1,363,899	1,300,126	1,267,279	1,163,872	1,033,700	967,328	929,275	ودائع المقيمين لدى البنوك (13+12)
11	Banks, Deposits, Non-residents	199,050	171,492	153,952	114,980	134,097	112,422	120,353	ودائع غير المقيمين لدى البنوك
12	Banks, Private Sector Deposits	1,008,687	951,933	905,108	829,017	745,022	715,303	685,175	ودائع القطاع الخاص لدى البنوك
13	Banks, Public Sector Deposits	355,212	348,193	362,171	334,855	288,678	242,025	244,100	ودائع القطاع العام لدى البنوك
14	Banks, Claims on Private Sector	1,075,595	1,018,485	938,990	840,512	na	na	na	مستحقات البنوك على القطاع الخاص
15	Banks, Claims on Government	172,366	166,586	153,071	145,446	121,334	102,390	99,982	مستحقات البنوك على الحكومة
16	Banks, Claims on Nonfinancial Public Sector	187,416	171,393	166,176	147,709	na	na	na	مستحقات البنوك على مؤسسات القطاع العام غير المالية
17	Banks, Claims on Government and Nonfinancial Public Sector Enterprises (15+16)	359,782	337,979	319,247	293,155	na	na	na	مستحقات البنوك لدى الحكومة ومؤسسات القطاع العام غير المالية (16+15)
18	Banks, Claims on Other Financial Institutions	19,037	24,717	19,383	69,650	na	na	na	مستحقات البنوك لدى المؤسسات المالية الأخرى
19	Banks, Capital and Reserves	348,212	324,816	299,144	272,176	na	na	na	رأس المال واحتياطيات البنوك

Table (26) جـول (26) الإحصاءات النقدية والمالية: الإمارات العربية المتحدة: سنوية  
Monetary and Financial Statistics: United Arab Emirates; Yearly

No Item	End of Period						البيان	م	
	2016	2015	2014	2013	2012	2011			2010
Values in National Currency, Million UAE dirham									
القيمة بالعملة المحلية: مليون درهم									
MONETARY AGREGGATES									
المجموع النقدية									
النقد المتداول									
20	Currency Outside Banks	62,262	58,391	59,016	50,408	45,615	41,591	38,560	النقد المتداول خارج البنوك
21	Currency Held by Banks	15,289	15,131	15,456	13,519	12,158	10,496	9,215	النقد لدى البنوك
22	Currency in Circulation (20+21)	77,551	73,522	74,472	63,927	57,773	52,087	47,775	النقد المتداول (21+20)
القاعدة النقدية									
الائتمانية النقدية									
23	CB Liabilities to Banks (24+25+26)	260,500	291,700	234,700	217,900	na	na	na	مستحقات البنوك لدى البنك المركزي (24+25+26)
24	CB Liabilities to Banks, Transferable Deposits	116,900	111,900	104,100	87,800	70,400	62,800	54,000	مستحقات البنوك لدى البنك المركزي، الودائع القابلة للتحويل
25	CB Liabilities to Banks, Other Deposits	35,400	40,000	31,100	22,200	na	na	na	مستحقات البنوك لدى البنك المركزي، الودائع الأخرى
26	CB Liabilities to Banks, Securities issued by the CB	108,200	139,800	99,500	107,900	95,400	80,000	94,000	مستحقات البنوك لدى البنك المركزي، الأوراق المالية المصدرة من قبل البنك المركزي
27	Banks Reserves (21+23)	275,789	306,831	250,156	231,419	na	na	na	إحتياطيات البنوك (23+21)
28	Monetary Base (22+23)	338,100	365,200	309,200	281,800	na	na	na	القاعدة النقدية (23+22)
عرض النقد									
29	Monetary Deposits	411,792	398,543	377,116	329,142	253,558	222,505	194,401	الودائع النقدية
30	Money Supply M1 (20+29)	474,054	456,934	436,132	379,550	299,173	264,096	232,961	عرض النقد م1 (29+20)
31	Quasi-Monetary Deposits	751,398	729,885	689,297	663,354	550,400	na	na	الودائع شبه النقدية
32	Money Supply M2 (30+31)	1,225,452	1,186,819	1,125,429	1,042,904	849,600	na	na	عرض النقد م2 (31+30)
33	Other Quasi-Monetary Deposits	185,887	156,060	189,090	161,472	219,300	na	na	الودائع الأخرى شبه النقدية
34	Money Supply M3 (32+33)	1,411,339	1,342,879	1,314,519	1,204,376	1,068,900	na	na	عرض النقد م3 (33+32)

Table (27) جدول الإحصاءات النقدية والمالية الإمارات العربية المتحدة: سنوية، معدلات النمو (%)  
Monetary and Financial Statistics: United Arab Emirates; Yearly, Growth Rates (%)

No	Item	نهاية الفترة									م
		2016	2015	2014	2013	2012	2011	2010	البيان		
<b>البنك المركزي</b>											
<b>Central Bank</b>											
1	CB's Total Assets\ Liabilities	-7.4	16.7	10.4	16.5	11.9	2.3	12.3			إجمالي موجودات/مطلوبات البنك المركزي
2	CB's Net Foreign Assets	-8.1	20.0	13.4	na	na	na	na			صافي الأصول الأجنبية للبنك المركزي
3	CB's Foreign Assets	-9.1	19.7	15.1	na	na	na	na			الأصول الأجنبية للبنك المركزي
4	CB's Foreign Liabilities	-47.2	11.6	135.5	na	na	na	na			الخصوم الأجنبية للبنك المركزي
<b>البنوك</b>											
<b>Banks</b>											
5	Banks' Total Assets\ Liabilities	5.5	7.5	8.5	na	na	na	na			إجمالي أصول/خصوم البنوك
6	Banks' Foreign Assets	10.2	0.9	20.0	na	na	na	na			الأصول الأجنبية للبنوك
7	Banks' Foreign Liabilities	1.8	19.9	18.1	na	na	na	na			الخصوم الأجنبية للبنوك
8	Banks, Deposits, Total	6.2	3.5	11.1	9.5	9.2	1.9	6.8			مجموع ودائع البنوك
9	Banks, Deposits, Residents	4.9	2.6	8.9	12.6	8.0	3.0	3.9			ودائع المقيمين لدى البنوك
10	Banks, Deposits, Non-residents	16.1	11.4	33.9	-14.3	19.3	-6.6	35.9			ودائع غير المقيمين لدى البنوك
11	Banks, Private Sector Deposits	6.0	5.2	9.2	11.3	4.2	4.4	6.3			ودائع القطاع الخاص لدى البنوك
12	Banks, Public Sector Deposits	2.0	-3.9	8.2	16.0	19.3	-0.9	-2.2			ودائع القطاع العام لدى البنوك
13	Banks, Claims on Private Sector	5.6	8.5	11.7	na	na	na	na			مستحقات البنوك على القطاع الخاص
14	Banks, Claims on Government	3.5	8.8	5.2	19.9	18.5	2.4	8.8			مستحقات البنوك على الحكومة
15	Banks, Claims on Nonfinancial Public Sector Enterprises	9.3	3.1	12.5	na	na	na	na			مستحقات البنوك على مؤسسات القطاع العام غير المالية
16	Banks, Claims on Government and Nonfinancial Public Sector Enterprises	6.5	5.9	8.9	na	na	na	na			مستحقات البنوك لدى الحكومة ومؤسسات القطاع العام غير المالية
17	Banks, Claims on Other Financial Institutions	-23.0	27.5	-72.2	na	na	na	na			مستحقات البنوك لدى المؤسسات المالية الأخرى
18	Banks, Capital and Reserves	7.2	8.6	9.9	na	na	na	na			رأس المال واحتياطيات البنوك

Table (27) جدول الإحصاءات النقدية والمالية الإمارات العربية المتحدة: سنوية، معدلات النمو (%)  
Monetary and Financial Statistics: United Arab Emirates; Yearly, Growth Rates (%)

No	Item	نهاية الفترة									م
		2016	2015	2014	2013	2012	2011	2010	البيان		
<b>المجاميع النقدية</b>											
<b>MONETARY AGGREGATES</b>											
<b>التدفق المتداول</b>											
<b>Currenty in Circulation</b>											
19	Currency Outside Banks	6.6	-1.1	17.1	10.5	9.7	7.9	3.6			التدف المتداول خارج البنوك
20	Currency Held by Banks	1.0	-2.1	14.3	11.2	15.8	13.9	10.2			التدف لدى البنوك
21	Currency in Circulation	5.5	-1.3	16.5	10.7	10.9	9.0	4.8			التدف المتداول
<b>القاعدة النقدية</b>											
<b>Monetary Base</b>											
22	CB Liabilities to Banks	-10.7	24.3	7.7	na	na	na	na			مستحقات البنوك لدى البنك المركزي
23	Banks Reserves	-10.1	22.7	8.1	na	na	na	na			احتياطيات البنوك
24	Monetary Base	-7.4	18.1	9.7	na	na	na	na			القاعدة النقدية
<b>عرض النقد</b>											
<b>Broad Money</b>											
25	Monetary Deposits	3.3	5.7	14.6	29.8	14.0	14.5	4.4			الودائع النقدية
26	Money Supply M1	3.7	4.8	14.9	26.9	13.3	13.4	4.2			عرض النقد 1م
27	Quasi-Monetary Deposits	2.9	5.9	3.9	20.5	na	na	na			الودائع شبه النقدية
28	Money Supply M2	3.3	5.5	7.9	22.8	na	na	na			عرض النقد 2م
29	Other Quasi-Monetary Deposits	19.1	-17.5	17.1	-26.4	na	na	na			الودائع الأخرى شبه النقدية
30	Money Supply M3	5.1	2.2	9.1	12.7	na	na	na			عرض النقد 3م



جدول (28) الإحصاءات النقدية والمالية: الإمارات العربية المتحدة: سنوية، نسب مئوية (%)  
Monetary and Financial Statistics: United Arab Emirates; Yearly, Ratios (%)

No Item	End of Period										م البيان	
	2016	2015	2014	2013	2012	2011	2010	نهاية الفترة				
<b>RATIOS</b>												
<b>النسب</b>												
<b>النسب النقدية</b>												
<b>Monetary Ratios</b>												
1	Currency Outside Banks / Monetary Base	18.4	16.0	19.1	17.9	na	na	na	na	na	na	النقد المتداول خارج المصارف / القاعدة النقدية
2	Currency Held by Banks / Banks Reserves	5.5	4.9	6.2	5.8	na	na	na	na	na	na	النقد لدى المصارف / الإحتياطيات المصرفية
3	CB Liabilities to Banks / Banks Reserves	94.5	95.1	93.8	94.2	na	na	na	na	na	na	مستحقات البنوك لدى البنك المركزي / الإحتياطيات المصرفية
4	Banks Reserves / Monetary Base	81.6	84.0	80.9	82.1	na	na	na	na	na	na	الإحتياطيات المصرفية / القاعدة النقدية
5	Currency Outside Banks / Money Supply M1	13.1	12.8	13.5	13.3	15.2	15.7	16.6	16.6	16.6	16.6	النقد المتداول خارج المصارف / عرض النقد 1م
6	Monetary Deposits / Money Supply M1	86.9	87.2	86.5	86.7	84.8	84.3	83.4	83.4	83.4	83.4	الودائع النقدية / عرض النقد 1م
7	Currency Outside Banks / Money Supply M2	5.1	4.9	5.2	4.8	5.4	na	na	na	na	na	النقد المتداول خارج المصارف / عرض النقد 2م
8	Monetary Deposits / Money Supply M2	33.6	33.6	33.5	31.6	29.8	na	na	na	na	na	الودائع النقدية / عرض النقد 2م
9	Quasi-Monetary Deposits / Money Supply M2	61.3	61.5	61.2	63.6	64.8	na	na	na	na	na	الودائع شبه النقدية / عرض النقد 2م
10	Currency Outside Banks / Money Supply M3	4.4	4.3	4.5	4.2	4.3	na	na	na	na	na	النقد المتداول خارج المصارف / عرض النقد 3م
11	Monetary Deposits / Money Supply M3	29.2	29.7	28.7	27.3	23.7	na	na	na	na	na	الودائع النقدية / عرض النقد 3م
12	Money Supply M1 / Money Supply M3	33.6	34.0	33.2	31.5	28.0	na	na	na	na	na	عرض النقد 1م / عرض النقد 3م
13	Quasi-Monetary Deposits / Money Supply M3	53.2	54.4	52.4	55.1	51.5	na	na	na	na	na	الودائع شبه النقدية / عرض النقد 3م
14	Money Supply M2 / Money Supply M3	86.8	88.4	85.6	86.6	79.5	na	na	na	na	na	عرض النقد 2م / عرض النقد 3م
15	Other Quasi-Monetary Deposits / Money Supply M3	13.2	11.6	14.4	13.4	20.5	na	na	na	na	na	الودائع الأخرى شبه النقدية / عرض النقد 3م

جدول (28) الإحصاءات النقدية والمالية: الإمارات العربية المتحدة: سنوية، نسب مئوية (%)  
Monetary and Financial Statistics: United Arab Emirates; Yearly, Ratios (%)

No Item	End of Period										م البيان	
	2016	2015	2014	2013	2012	2011	2010	نهاية الفترة				
<b>النسب المختارة لمؤسسات الإبداع الأخرى</b>												
<b>Selected Ratios of Other Depository Corporations</b>												
16	Banks Reserves / Total Deposits	17.6	20.8	17.6	18.1	na	na	na	na	na	na	الإحتياطيات المصرفية / مجموع الودائع
17	Monetary Deposits / Total Deposits	26.3	27.1	26.5	25.7	21.7	20.8	18.5	18.5	18.5	18.5	الودائع النقدية / مجموع الودائع
18	Quasi-Monetary Deposits / Total Deposits	48.1	49.6	48.5	51.9	47.1	na	na	na	na	na	الودائع شبه النقدية / مجموع الودائع
19	Other Quasi-Monetary Deposits / Total Deposits	11.9	10.6	13.3	12.6	18.8	na	na	na	na	na	الودائع الأخرى شبه النقدية / مجموع الودائع
20	Private Sector Deposits / Total Deposits	64.5	64.7	63.7	64.8	63.8	66.9	65.3	65.3	65.3	65.3	ودائع القطاع الخاص / مجموع الودائع
21	Public Sector Deposits / Total Deposits	22.7	23.7	25.5	26.2	24.7	22.6	23.3	23.3	23.3	23.3	ودائع القطاع العام / مجموع الودائع
22	Non-residents' Deposits / Total Deposits	12.7	11.7	10.8	9.0	11.5	10.5	11.5	11.5	11.5	11.5	ودائع غير المقيمين / مجموع الودائع
23	Banks' Claims on Private Sector / Total Deposits	68.8	69.2	66.1	65.7	na	na	na	na	na	na	مستحقات البنوك على القطاع الخاص / مجموع الودائع
24	Banks' Claims on Government and Nonfinancial Public Sector Enterprises / Total Deposits	23.0	23.0	22.5	22.9	na	na	na	na	na	na	مستحقات البنوك لدى الحكومة ومؤسسات القطاع العام غير المالية / مجموع الودائع
25	Foreign Assets / Total Deposits	35.0	33.7	34.6	32.0	na	na	na	na	na	na	الأصول الأجنبية / مجموع الودائع
26	Foreign Assets / Total Assets	20.9	20.0	21.3	19.3	na	na	na	na	na	na	الأصول الأجنبية / مجموع الأصول
27	Capital and Reserves / Total Deposits	22.3	22.1	21.0	21.3	na	na	na	na	na	na	رأس المال والإحتياطيات / مجموع الودائع
28	Capital and Reserves / Total Assets	13.3	13.1	13.0	12.8	na	na	na	na	na	na	رأس المال والإحتياطيات / مجموع الأصول
29	Foreign Liabilities / Total Liabilities	22.6	23.4	21.0	19.3	na	na	na	na	na	na	الخصوم الأجنبية / مجموع الخصوم
30	Total Deposits / Total Liabilities	59.8	59.4	61.7	60.2	na	na	na	na	na	na	مجموع الودائع / مجموع الخصوم



جدول (29) الإحصاءات النقدية والمالية الإمارات العربية المتحدة: ربعيّة  
Monetary and Financial Statistics: United Arab Emirates; Quarterly

No Item	2016				2015				2014				م البيان
	End of Period				End of Period				نهاية الفترة				
	الربع الرابع Q4	الربع الثالث Q3	الربع الثاني Q2	الربع الأول Q1	الربع الرابع Q4	الربع الثالث Q3	الربع الثاني Q2	الربع الأول Q1	الربع الرابع Q4	الربع الثالث Q3	الربع الثاني Q2	الربع الأول Q1	
CENTRAL BANK													
Values in National Currency, Million UAE dirham													
1	CB's Total Assets\ Liabilities	364,453	353,628	364,749	358,975	393,655	324,125	331,261	332,535	337,389			إجمالي موجودات/مطلوبات البنك المركزي
2	CB's Net Foreign Assets (3-4)	308,895	297,326	300,415	299,987	336,222	262,517	270,430	265,551	280,253			صافي الأصول الأجنبية للبنك المركزي (4-3)
3	CB's Foreign Assets	313,610	304,371	316,871	309,008	345,147	271,306	276,773	273,449	288,247			الأصول الأجنبية للبنك المركزي
4	CB's Foreign Liabilities	4,715	7,045	16,456	9,021	8,925	8,789	8,343	7,898	7,994			الخصوم الأجنبية للبنك المركزي
Banks													
5	Banks' Total Assets\ Liabilities	2,613,611	2,550,148	2,518,499	2,491,096	2,478,225	2,422,243	2,419,544	2,379,928	2,304,869			إجمالي أصول/مطلوبات البنوك
6	Banks' Net Foreign Assets (7-8)	-44,143	-63,732	-64,912	-50,161	-83,885	-28,506	-4,782	29,968	7,829			صافي الأصول الأجنبية للبنوك (8-7)
7	Banks' Foreign Assets	546,890	513,091	514,367	505,853	496,450	515,777	530,221	521,307	491,902			الأصول الأجنبية للبنوك
8	Banks' Foreign Liabilities	591,033	576,823	579,279	556,014	580,335	544,283	536,003	491,339	484,073			الخصوم الأجنبية للبنوك
9	Banks, Deposits, Total (10+11)	1,562,949	1,508,710	1,493,055	1,502,669	1,471,618	1,436,780	1,444,306	1,449,298	1,421,231			مجموع ودائع البنوك (10+11)
10	Banks, Deposits, Residents (12+13)	1,363,899	1,321,820	1,315,942	1,325,155	1,300,126	1,278,255	1,288,593	1,301,325	1,267,279			ودائع المقيمين لدى البنوك (13+12)
11	Banks, Deposits, Non-residents	199,050	186,890	177,113	177,514	171,492	158,525	156,713	147,973	153,952			ودائع غير المقيمين لدى البنوك
12	Banks, Private Sector Deposits	1,008,687	981,150	968,552	976,284	951,933	940,716	941,482	925,607	905,108			ودائع القطاع الخاص لدى البنوك
13	Banks, Public Sector Deposits	355,212	340,670	347,390	348,871	348,193	337,539	347,111	375,718	362,171			ودائع القطاع العام لدى البنوك
14	Banks, Claims on Private Sector	1,075,595	1,065,905	1,051,588	1,029,607	1,018,485	1,003,112	981,807	953,782	938,990			مستحقات البنوك على القطاع الخاص
15	Banks, Claims on Government	172,366	174,085	168,627	168,667	166,586	166,400	168,495	160,972	153,071			مستحقات البنوك على الحكومة
16	Banks, Claims on Nonfinancial Public Sector Enterprises	187,416	187,950	187,705	180,767	171,393	176,922	167,376	169,455	166,176			مستحقات البنوك على مؤسسات القطاع العام غير المالية
17	Banks, Claims on Government and Nonfinancial Public Sector Enterprises (15+16)	359,782	362,035	356,332	349,434	337,979	343,322	335,871	330,427	319,247			مستحقات البنوك لدى الحكومات المالية الأخرى غير المالية (16+15)
18	Banks, Claims on Other Financial Institutions	19,037	18,169	18,376	25,340	24,717	19,885	18,165	19,378	19,383			مستحقات البنوك لدى المؤسسات المالية الأخرى
19	Banks, Capital and Reserves	348,212	339,363	330,544	316,623	324,816	314,880	310,099	299,925	299,144			رأس المال واحتياطيات البنوك

جدول (29) الإحصاءات النقدية والمالية الإمارات العربية المتحدة: ربعيّة  
Monetary and Financial Statistics: United Arab Emirates; Quarterly

No Item	2016				2015				2014				م البيان
	End of Period				End of Period				نهاية الفترة				
	الربع الرابع Q4	الربع الثالث Q3	الربع الثاني Q2	الربع الأول Q1	الربع الرابع Q4	الربع الثالث Q3	الربع الثاني Q2	الربع الأول Q1	الربع الرابع Q4	الربع الثالث Q3	الربع الثاني Q2	الربع الأول Q1	
MONETARY AGREGGATES													
Values in National Currency, Million UAE dirham													
المجموع النقدية													
التفصيل المتداول													
20	Currency Outside Banks	62,262	61,789	64,457	61,830	58,391	57,230	58,827	56,212	59,016			التفصيل المتداول خارج البنوك
21	Currency Held by Banks	15,289	15,478	16,860	15,378	15,131	13,817	13,723	13,141	15,456			التفصيل لدى البنوك
22	Currency in Circulation (20+21)	77,551	77,267	81,317	77,208	73,522	71,047	72,550	69,353	74,472			التفصيل المتداول (21+20)
القاعدة النقدية													
عرض النقد													
23	CB Liabilities to Banks (24+25+26)	260,500	248,200	247,300	252,300	291,700	224,300	229,900	235,100	234,700			مستحقات البنوك لدى البنك المركزي (24+25+26)
24	CB Liabilities to Banks, Transferable Deposits	116,900	118,200	118,500	113,500	111,900	110,600	109,500	105,600	104,100			مستحقات البنوك لدى البنك المركزي، الودائع القابلة للتحويل
25	CB Liabilities to Banks, Other Deposits	35,400	26,200	19,700	23,400	40,000	16,300	19,100	17,800	31,100			مستحقات البنوك لدى البنك المركزي، الودائع الأخرى
26	CB Liabilities to Banks, Securities Issued by the CB	108,200	103,800	109,100	115,400	139,800	97,400	101,300	111,700	99,500			مستحقات البنوك لدى البنك المركزي، الأوراق النقدية المصدرة من قبل البنك المركزي
27	Banks Reserves (21+23)	275,789	263,678	264,160	267,678	306,831	238,117	243,623	248,241	250,156			احتياطيات البنوك (21+23)
28	Monetary Base (22+23)	338,100	325,500	328,600	329,500	365,200	295,300	302,400	304,400	309,200			القاعدة النقدية (22+23)
عرض النقد													
Broad Money													
29	Monetary Deposits	411,792	410,713	416,558	428,479	398,543	396,428	405,349	400,687	377,116			الودائع النقدية
30	Money Supply M1 (20+29)	474,054	472,502	481,015	490,309	456,934	453,658	464,176	456,899	436,132			عرض النقد 1 (20+29)
31	Quasi-Monetary Deposits	751,398	727,769	699,403	728,185	729,885	704,652	710,072	705,661	689,297			الودائع شبه النقدية
32	Money Supply M2 (30+31)	1,225,452	1,200,271	1,180,418	1,218,494	1,186,819	1,158,310	1,174,248	1,162,560	1,125,429			عرض النقد 2 (30+31)
33	Other Quasi-Monetary Deposits	185,887	168,408	184,358	155,394	156,060	163,758	163,409	183,485	189,090			الودائع الأخرى شبه النقدية
34	Money Supply M3 (32+33)	1,411,339	1,368,679	1,364,776	1,373,888	1,342,879	1,322,068	1,337,657	1,346,045	1,314,519			عرض النقد 3 (32+33)

Table (30) جدول الإحصاءات النقدية والمالية الإمارات العربية المتحدة، ربعية، معدلات النمو (%)  
Monetary and Financial Statistics: United Arab Emirates; Quarterly, Growth Rates (%)

No Item	End of Period												
	2016				2015				2014				
	الربع الرابع Q4	الربع الثالث Q3	الربع الثاني Q2	الربع الأول Q1	الربع الرابع Q4	الربع الثالث Q3	الربع الثاني Q2	الربع الأول Q1	الربع الرابع Q4	الربع الثالث Q3	الربع الثاني Q2	الربع الأول Q1	
<b>CENTRAL BANK</b>													البيان م
1	3.1	-3.0	1.6	-8.8	21.5	-2.2	-0.4	-1.4	0.1	إجمالي موجودات/إمطونات البنك المركزي			1
2	3.9	-1.0	0.1	-10.8	28.1	-2.9	1.8	-5.2	0.8	صافي الأصول الأجنبية للبنك المركزي			2
3	3.0	-3.9	2.5	-10.5	27.2	-2.7	1.9	-5.1	1.3	الأصول الأجنبية للبنك المركزي			3
4	-33.1	-57.2	82.4	1.1	1.5	5.3	5.6	-1.2	21.1	القصور الأجنبية للبنك المركزي			4
<b>BANKS</b>													البيان م
5	2.5	1.3	1.1	0.5	2.3	0.1	1.7	3.3	-0.3	إجمالي أصول/القصور البنوك			5
6	6.6	-0.2	1.7	1.9	-3.7	-2.7	1.7	6.0	4.5	الأصول الأجنبية للبنوك			6
7	2.5	-0.4	4.2	-4.2	6.6	1.7	8.9	1.5	11.6	القصور الأجنبية للبنوك			7
8	3.6	1.0	-0.6	2.1	2.4	-0.5	-0.3	2.0	0.5	مجموع ودائع البنوك			8
9	3.2	0.4	-0.7	1.9	1.7	-0.8	-1.0	2.7	-1.1	ودائع المقيمين لدى البنوك			9
10	6.5	5.5	-0.2	3.5	8.2	1.8	5.2	-3.9	16.2	ودائع غير المقيمين لدى البنوك			10
11	2.8	1.3	-0.8	2.6	1.2	-0.1	1.7	2.3	3.0	ودائع القطاع الخاص لدى البنوك			11
12	4.3	-1.9	-0.4	0.2	3.2	-2.8	-7.6	3.7	-10.2	ودائع القطاع العام لدى البنوك			12
13	0.9	1.4	2.1	1.1	1.5	2.2	2.9	1.6	-2.3	مستحقات البنوك على القطاع الخاص			13
14	-1.0	3.2	0.0	1.2	0.1	-1.2	4.7	5.2	4.1	مستحقات البنوك على الحكومة			14
15	-0.3	0.1	3.8	5.5	-3.1	5.7	-1.2	2.0	2.0	مستحقات البنوك على مؤسسات القطاع العام غير المالية			15
16	-0.6	1.6	2.0	3.4	-1.6	2.2	1.6	3.5	3.0	مستحقات البنوك لدى الحكومة ومؤسسات القطاع العام غير المالية			16
17	4.8	-1.1	-27.5	2.5	24.3	9.5	-6.3	0.0	-2.9	مستحقات البنوك لدى المؤسسات المالية الأخرى			17
18	2.6	2.7	4.4	-2.5	3.2	1.5	3.4	0.3	3.0	رأس المال وإحتياطيات البنوك			18

Table (30) جدول الإحصاءات النقدية والمالية الإمارات العربية المتحدة، ربعية، معدلات النمو (%)  
Monetary and Financial Statistics: United Arab Emirates; Quarterly, Growth Rates (%)

No Item	End of Period												
	2016				2015				2014				
	الربع الرابع Q4	الربع الثالث Q3	الربع الثاني Q2	الربع الأول Q1	الربع الرابع Q4	الربع الثالث Q3	الربع الثاني Q2	الربع الأول Q1	الربع الرابع Q4	الربع الثالث Q3	الربع الثاني Q2	الربع الأول Q1	
<b>MONETARY AGGREGATES</b>													البيان م
<b>Currency in Circulation</b>													البيان م
19	0.8	-4.1	4.2	5.9	2.0	-2.7	4.7	-4.8	3.1	النقد المتداول خارج البنوك			19
20	-1.2	-8.2	9.6	1.6	9.5	0.7	4.4	-15.0	14.3	النقد لدى البنوك			20
21	0.4	-5.0	5.3	5.0	3.5	-2.1	4.6	-6.9	5.2	النقد المتداول			21
<b>Monetary Base</b>													البيان م
22	5.0	0.4	-2.0	-13.5	30.0	-2.4	-2.2	0.2	-2.5	مستحقات البنوك لدى البنك المركزي			22
23	4.6	-0.2	-1.3	-12.8	28.9	-2.3	-1.9	-0.8	-1.6	إحتياطيات البنوك			23
24	3.9	-0.9	-0.3	-9.8	23.7	-2.3	-0.7	-1.6	-0.7	القاعدة النقدية			24
<b>Broad Money</b>													البيان م
25	0.3	-1.4	-2.8	7.5	0.5	-2.2	1.2	6.3	0.9	الودائع النقدية			25
26	0.3	-1.8	-1.9	7.3	0.7	-2.3	1.6	4.8	1.2	عرض النقد 1م			26
27	3.2	4.1	-4.0	-0.2	3.6	-0.8	0.6	2.4	0.0	الودائع شبه النقدية			27
28	2.1	1.7	-3.1	2.7	2.5	-1.4	1.0	3.3	0.5	عرض النقد 2م			28
29	10.4	-8.7	18.6	-0.4	-4.7	0.2	-10.9	-3.0	-8.4	الودائع الأخرى شبه النقدية			29
30	3.1	0.3	-0.7	2.3	1.6	-1.2	-0.6	2.4	-0.9	عرض النقد 3م			30

جدول (31) الإحصاءات النقدية والمالية الإمارات العربية المتحدة: نسب مئوية (%)  
Monetary and Financial Statistics: United Arab Emirates; Quarterly, Ratios (%)

No Item	End of Period												النسبة النسب المئوية	
	2016				2015				2014					
	الربع الرابع Q4	الربع الثالث Q3	الربع الثاني Q2	الربع الأول Q1	الربع الرابع Q4	الربع الثالث Q3	الربع الثاني Q2	الربع الأول Q1	الربع الرابع Q4	الربع الثالث Q3	الربع الثاني Q2	الربع الأول Q1		
<b>RATIOS</b>														
<b>Monetary Ratio</b>														
1	Currency Outside Banks / Monetary Base	18.4	19.0	19.6	18.8	16.0	19.4	19.5	18.5	19.1	19.1	19.1	النسبة المتداول خارج المصرف / القاعدة النقدية	1
2	Currency Held by Banks / Banks Reserves	5.5	5.9	6.4	5.7	4.9	5.8	5.6	5.3	6.2	6.2	6.2	النقد لدى المصارف / الإحتياطيات المصرفية	2
3	CB Liabilities to Banks / Banks Reserves	94.5	94.1	93.6	94.3	95.1	94.2	94.4	94.7	93.8	93.8	93.8	مستحقات البنوك لدى البنك المركزي / الإحتياطيات المصرفية	3
4	Banks Reserves / Monetary Base	81.6	81.0	80.4	81.2	84.0	80.6	80.6	81.6	80.9	80.9	80.9	الإحتياطيات المصرفية / القاعدة النقدية	4
5	Currency Outside Banks / Money Supply M1	13.1	13.1	13.4	12.6	12.8	12.6	12.7	12.3	13.5	13.5	13.5	النقد المتداول خارج المصارف / عرض النقد 1م	5
6	Monetary Deposits / Money Supply M1	86.9	86.9	86.6	87.4	87.2	87.4	87.3	87.7	86.5	86.5	86.5	الودائع النقدية / عرض النقد 1م	6
7	Currency Outside Banks / Money Supply M2	5.1	5.1	5.5	5.1	4.9	4.9	5.0	4.8	5.2	5.2	5.2	النقد المتداول خارج المصارف / عرض النقد 2م	7
8	Monetary Deposits / Money Supply M2	33.6	34.2	35.3	35.2	33.6	34.2	34.5	34.5	33.5	33.5	33.5	الودائع النقدية / عرض النقد 2م	8
9	Quasi-Monetary Deposits / Money Supply M2	61.3	60.6	59.3	59.8	61.5	60.8	60.5	60.7	61.2	61.2	61.2	الودائع شبه النقدية / عرض النقد 2م	9
10	Currency Outside Banks / Money Supply M3	4.4	4.5	4.7	4.5	4.3	4.3	4.4	4.2	4.5	4.5	4.5	النقد المتداول خارج المصارف / عرض النقد 3م	10
11	Monetary Deposits / Money Supply M3	29.2	30.0	30.5	31.2	29.7	30.0	30.3	29.8	28.7	28.7	28.7	الودائع النقدية / عرض النقد 3م	11
12	Money Supply M1 / Money Supply M3	33.6	34.5	35.2	35.7	34.0	34.3	34.7	33.9	33.2	33.2	33.2	عرض النقد 1م / عرض النقد 3م	12
13	Quasi-Monetary Deposits / Money Supply M3	53.2	53.2	51.2	53.0	54.4	53.3	53.1	52.4	52.4	52.4	52.4	الودائع شبه النقدية / عرض النقد 3م	13
14	Money Supply M2 / Money Supply M3	86.8	87.7	86.5	88.7	88.4	87.6	87.8	86.4	85.6	85.6	85.6	عرض النقد 2م / عرض النقد 3م	14
15	Other Quasi-Monetary Deposits / Money Supply M3	13.2	12.3	13.5	11.3	11.6	12.4	12.2	13.6	14.4	14.4	14.4	الودائع الأخرى شبه النقدية / عرض النقد 3م	15

جدول (31) الإحصاءات النقدية والمالية الإمارات العربية المتحدة: نسب مئوية (%)  
Monetary and Financial Statistics: United Arab Emirates; Quarterly, Ratios (%)

No Item	End of Period												النسبة المئوية النسب المئوية	
	2016				2015				2014					
	الربع الرابع Q4	الربع الثالث Q3	الربع الثاني Q2	الربع الأول Q1	الربع الرابع Q4	الربع الثالث Q3	الربع الثاني Q2	الربع الأول Q1	الربع الرابع Q4	الربع الثالث Q3	الربع الثاني Q2	الربع الأول Q1		
<b>Selected Ratios of Other Depository Corporations</b>														
16	Banks Reserves / Total Deposits	17.6	17.5	17.7	17.8	20.8	16.6	16.9	17.1	17.6	17.6	17.6	الإحتياطيات المصرفية / مجموع الودائع	16
17	Monetary Deposits / Total Deposits	26.3	27.2	27.9	28.5	27.1	27.6	28.1	27.6	26.5	26.5	26.5	الودائع النقدية / مجموع الودائع	17
18	Quasi-Monetary Deposits / Total Deposits	48.1	48.2	46.8	48.5	49.6	49.0	49.2	48.7	48.5	48.5	48.5	الودائع شبه النقدية / مجموع الودائع	18
19	Other Quasi-Monetary Deposits / Total Deposits	11.9	11.2	12.3	10.3	10.6	11.4	11.3	12.7	13.3	13.3	13.3	الودائع الأخرى شبه النقدية / مجموع الودائع	19
20	Private Sector Deposits / Total Deposits	64.5	65.0	64.9	65.0	64.7	65.5	65.2	63.9	63.7	63.7	63.7	ودائع القطاع الخاص / مجموع الودائع	20
21	Public Sector Deposits / Total Deposits	22.7	22.6	23.3	23.2	23.7	23.5	24.0	25.9	25.5	25.5	25.5	ودائع القطاع العام / مجموع الودائع	21
22	Non-residents' Deposits / Total Deposits	12.7	12.4	11.9	11.8	11.7	11.0	10.8	10.2	10.8	10.8	10.8	ودائع غير المقيمين / مجموع الودائع	22
23	Banks' Claims on Private Sector / Total Deposits	68.8	70.7	70.4	68.5	69.2	69.8	68.0	65.8	66.1	66.1	66.1	مستحقات البنوك على القطاع الخاص / مجموع الودائع	23
24	Banks' Claims on Government and Nonfinancial Public Sector Enterprises / Total Deposits	23.0	24.0	23.9	23.3	23.0	23.9	23.3	22.8	22.5	22.5	22.5	مستحقات البنوك لدى الحكومة ومؤسسات القطاع العام غير المالية / مجموع الودائع	24
25	Foreign Assets / Total Deposits	35.0	34.0	34.5	33.7	33.7	35.9	36.7	36.0	34.6	34.6	34.6	الأصول الأجنبية / مجموع الودائع	25
26	Foreign Assets / Total Assets	20.9	20.1	20.4	20.3	20.0	21.3	21.9	21.9	21.3	21.3	21.3	الأصول الأجنبية / مجموع الأصول	26
27	Capital and Reserves / Total Deposits	22.3	22.5	22.1	21.1	22.1	21.9	21.5	20.7	21.0	21.0	21.0	رأس المال والإحتياطيات / مجموع الودائع	27
28	Capital and Reserves / Total Assets	13.3	13.3	13.1	12.7	13.1	13.0	12.8	12.6	13.0	13.0	13.0	رأس المال والإحتياطيات / مجموع الأصول	28
29	Foreign Liabilities / Total Liabilities	22.6	22.6	23.0	22.3	23.4	22.5	22.1	20.6	21.0	21.0	21.0	التضمون الأجنبية / مجموع التضمون	29
30	Total Deposits / Total Liabilities	59.8	59.2	59.3	60.3	59.4	59.3	59.7	60.9	61.7	61.7	61.7	مجموع الودائع / مجموع التضمون	30



جدول (32) الإحصاءات النقدية والمالية والإمارات العربية المتحدة: شهرية  
Monetary and Financial Statistics: United Arab Emirates; Monthly

No Item	نهاية الفترة												م البيان		
	2016														
	End of Period		ديسمبر	نوفمبر	أكتوبر	سبتمبر	أغسطس	يوليو	يونيو	مايو	أبريل	مارس		فبراير	يناير
	Dec	Nov	Oct	Sep	Aug	Jul	Jun	May	Apr	Mar	Feb	Jan	Dec		
Values in National Currency, Million UAE dirham															
<b>CENTRAL BANK</b>															
1	CB's Total Assets/ Liabilities	364,453	339,845	350,524	353,628	352,812	367,788	364,749	352,990	376,314	356,975	363,617	353,345	383,655	إجمالي موجودات/ مطلوبات البنك المركزي
2	CB's Net Foreign Assets (3-4)	308,895	283,405	292,877	297,326	294,727	303,611	300,415	292,972	310,698	299,987	297,163	293,849	336,222	صافي الأصول الأجنبية للبنك المركزي (3-4)
3	CB's Foreign Assets	313,610	287,882	297,839	304,371	302,106	318,135	316,871	299,335	326,588	309,008	308,844	300,902	345,147	الأصول الأجنبية للبنك المركزي
4	CB's Foreign Liabilities	4,715	4,477	4,962	7,045	7,379	14,524	16,456	6,363	15,890	9,021	11,681	7,053	8,925	الخصوم الأجنبية للبنك المركزي
<b>BANKS</b>															
5	Banks' Total Assets/ Liabilities	2,613,611	2,568,720	2,544,440	2,550,148	2,518,593	2,515,805	2,518,499	2,506,143	2,491,024	2,491,096	2,462,604	2,480,380	2,478,225	إجمالي أصول/ خصوم البنوك
6	Banks' Net Foreign Assets (7-8)	-44,143	-34,455	-50,611	-63,732	-60,805	-52,353	-64,912	-58,726	-45,218	-50,161	-42,317	-23,318	-83,885	صافي الأصول الأجنبية للبنوك (7-8)
7	Banks' Foreign Assets	546,990	530,639	523,446	513,091	500,395	513,985	514,367	502,614	508,805	505,853	490,314	519,313	496,450	الأصول الأجنبية للبنوك
8	Banks' Foreign Liabilities	591,033	565,094	574,057	576,823	561,200	566,338	579,279	561,340	554,023	556,014	532,631	542,631	580,335	الخصوم الأجنبية للبنوك
9	Banks' Deposits, Total (10+11)	1,562,949	1,521,278	1,503,208	1,508,710	1,478,577	1,486,035	1,493,055	1,505,502	1,499,194	1,502,689	1,471,094	1,471,092	1,471,618	مجموع ودائع البنوك (10+11)
10	Banks, Deposits, Residents (12+13)	1,363,899	1,338,078	1,315,818	1,321,820	1,310,490	1,315,227	1,315,942	1,322,940	1,320,934	1,325,155	1,305,164	1,305,750	1,300,126	ودائع المقيمين لدى البنوك (12+13)
11	Banks, Deposits, Non-residents	199,050	183,200	187,390	186,890	168,087	170,808	177,113	182,562	178,260	177,514	165,920	165,342	171,492	ودائع غير المقيمين لدى البنوك
12	Banks, Private Sector Deposits	1,008,687	984,233	981,907	981,150	979,048	977,895	968,552	977,643	966,033	976,294	962,131	952,433	951,933	ودائع القطاع الخاص لدى البنوك
13	Banks, Public Sector Deposits	355,212	353,845	333,911	340,670	331,442	337,332	347,390	345,297	334,901	346,871	343,033	353,317	348,193	ودائع القطاع العام لدى البنوك
14	Banks, Claims on Private Sector	1,075,595	1,067,285	1,068,434	1,065,905	1,057,738	1,051,790	1,051,588	1,035,774	1,029,739	1,029,607	1,023,510	1,014,099	1,018,485	مستحقات البنوك على القطاع الخاص
15	Banks, Claims on Government	172,366	174,421	172,950	174,085	171,140	169,890	168,627	168,207	167,327	168,667	168,440	166,268	166,586	مستحقات البنوك على الحكومة
16	Banks, Claims on Nonfinancial Public Sector Enterprises	187,416	190,634	188,542	187,950	183,564	182,854	187,705	185,293	178,836	180,767	178,208	179,839	171,393	مستحقات البنوك على مؤسسات القطاع العام غير المالية
17	Banks, Claims on Government and Nonfinancial Public Sector Enterprises (15+16)	359,782	365,055	361,492	362,035	354,704	352,744	356,332	353,500	346,163	349,434	346,648	346,107	337,979	مستحقات البنوك لدى الحكومة ومؤسسات القطاع العام غير المالية (15+16)
18	Banks, Claims on Other Financial Institutions	19,037	19,225	19,370	18,169	17,318	16,890	18,376	25,224	25,086	25,340	24,082	25,146	24,717	مستحقات البنوك لدى المؤسسات المالية الأخرى
19	Banks, Capital and Reserves	346,212	342,850	342,250	339,363	337,094	333,798	330,544	321,519	318,281	316,623	327,778	325,510	324,816	رأس المال واحتياطيات البنوك

جدول (32) الإحصاءات النقدية والمالية والإمارات العربية المتحدة: شهرية  
Monetary and Financial Statistics: United Arab Emirates; Monthly

No Item	نهاية الفترة												م البيان		
	2016														
	End of Period		ديسمبر	نوفمبر	أكتوبر	سبتمبر	أغسطس	يوليو	يونيو	مايو	أبريل	مارس		فبراير	يناير
	Dec	Nov	Oct	Sep	Aug	Jul	Jun	May	Apr	Mar	Feb	Jan	Dec		
Values in National Currency, Million UAE dirham															
<b>MONETARY AGGREGATES</b>															
<b>الائتمار المتداول</b>															
20	Currency Outside Banks	62,262	62,815	62,166	61,789	61,693	62,052	64,457	63,003	62,649	61,830	61,403	59,379	58,391	الائتمار خارج البنوك
21	Currency Held by Banks	15,289	15,221	14,301	15,478	15,167	14,160	16,880	13,605	13,409	15,378	13,919	13,697	15,131	الائتمار لدى البنوك
22	Currency in Circulation (20+21)	77,551	78,036	76,467	77,267	76,860	76,212	81,317	76,608	77,208	75,322	73,076	73,522	73,522	الائتمار المتداول (20+21)
<b>الائتمار النقدي</b>															
23	CB Liabilities to Banks (24+25+26)	260,500	235,600	237,200	248,200	247,400	244,600	247,300	249,800	248,400	252,300	250,900	242,800	291,700	مستحقات البنوك لدى البنك المركزي (24+25+26)
24	CB Liabilities to Banks, Transferable Deposits	116,900	116,300	116,000	118,200	118,200	119,900	118,500	117,100	115,600	113,500	114,100	113,900	111,900	مستحقات البنوك لدى البنك المركزي، الودائع القابلة للتحويل
25	CB Liabilities to Banks, Other Deposits	35,400	23,200	22,400	26,200	28,100	21,600	19,700	24,200	25,900	23,400	20,300	25,700	40,000	مستحقات البنوك لدى البنك المركزي، الودائع الأخرى
26	CB Liabilities to Banks, Securities Issued by the CB	108,200	96,100	98,800	103,800	101,100	103,100	109,100	108,500	106,900	115,400	116,500	103,200	139,800	مستحقات البنوك لدى البنك المركزي، الأوراق المالية المصدرة من قبل البنك المركزي
27	Banks Reserves (21+23)	275,789	250,621	251,501	263,678	262,567	258,760	264,160	263,405	261,809	267,678	264,819	256,497	306,831	احتياطيات البنوك (23+21)
28	Monetary Base (22+23)	338,100	313,800	313,700	325,500	324,300	320,800	328,600	328,400	324,500	329,500	326,200	315,900	365,200	الائتمار النقدي (23+22)
<b>عرض النقد</b>															
29	Monetary Deposits	411,792	409,795	410,243	410,713	411,622	407,834	416,558	425,932	430,759	428,479	412,967	414,064	398,543	الودائع النقدية
30	Money Supply M1 (20+29)	474,054	472,610	472,409	472,502	473,315	469,886	481,015	488,935	493,408	490,309	474,370	473,443	456,934	عرض النقد م1 (29+20)
31	Quasi-Monetary Deposits	751,398	740,282	730,912	727,769	710,595	721,373	699,403	697,502	709,712	726,185	719,840	720,520	729,885	الودائع شبه النقدية
32	Money Supply M2 (30+31)	1,225,452	1,212,892	1,203,321	1,200,271	1,183,910	1,191,259	1,180,418	1,186,437	1,203,120	1,218,494	1,194,210	1,193,963	1,186,819	عرض النقد م2 (31+30)
33	Other Quasi-Monetary Deposits	185,887	172,915	159,556	168,408	173,207	173,083	184,358	184,905	170,848	155,394	157,548	157,266	156,060	الودائع الأخرى شبه النقدية
34	Money Supply M3 (32+33)	1,411,339	1,385,807	1,362,877	1,368,679	1,357,117	1,364,342	1,364,776	1,371,342	1,373,988	1,373,888	1,351,758	1,351,229	1,342,879	عرض النقد م3 (33+32)

جدول (33) الإحصاءات النقدية والمالية الإمارات العربية المتحدة: شهرية، معدلات النمو (%)  
 Monetary and Financial Statistics: United Arab Emirates; Monthly, Growth Rates (%)

No	Item	2016												نهاية الفترة	م
		End of Period												2015	
		ديسمبر	نوفمبر	أكتوبر	سبتمبر	أغسطس	يوليو	يونيو	مايو	أبريل	مارس	فبراير	يناير	ديسمبر	
		Dec	Nov	Oct	Sep	Aug	Jul	Jun	May	Apr	Mar	Feb	Jan	Dec	
<b>CENTRAL BANK</b>															
1	CB's Total Assets/ Liabilities	7.2	-3.0	-0.9	0.2	-4.1	0.8	3.3	-6.2	4.8	-1.3	2.9	-10.2	16.1	إجمالي أصول/إجمالي ديون البنك المركزي
2	CB's Net Foreign Assets	9.0	-3.2	-1.5	0.9	-2.9	1.1	2.5	-5.7	3.6	1.0	1.1	-12.6	19.5	صافي الأصول الأجنبية للبنك المركزي
3	CB's Foreign Assets	8.9	-3.3	-2.1	0.7	-5.0	0.4	5.9	-8.3	5.7	0.1	2.6	-12.8	19.5	الأصول الأجنبية للبنك المركزي
4	CB's Foreign Liabilities	5.3	-9.8	-29.6	-4.5	-49.2	-11.7	158.6	-60.0	76.1	-22.8	65.6	-21.0	17.4	الخصوم الأجنبية للبنك المركزي
<b>BANKS</b>															
5	Banks' Total Assets/ Liabilities	1.7	1.0	-0.2	1.3	0.1	-0.1	0.5	0.6	0.0	1.2	-0.7	0.1	1.3	إجمالي أصول/إجمالي ديون البنوك
6	Banks' Foreign Assets	3.1	1.4	2.0	2.5	-2.6	-0.1	2.3	-1.2	0.6	3.2	-5.6	4.6	-4.4	الأصول الأجنبية للبنوك
7	Banks' Foreign Liabilities	4.6	-1.6	-0.5	2.8	-0.9	-2.2	3.2	1.3	-0.4	4.4	-1.8	-6.5	5.7	الخصوم الأجنبية للبنوك
8	Banks, Deposits, Total	2.7	1.2	-0.4	2.0	-0.5	-0.5	-0.8	0.4	-0.2	2.1	0.0	0.0	1.5	مجموع ودائع البنوك
9	Banks, Deposits, Residents	1.9	1.7	-0.5	0.9	-0.4	-0.1	-0.5	0.2	-0.3	1.5	0.0	0.4	1.0	ودائع المقيمين لدى البنوك
10	Banks, Deposits, Non-residents	8.7	-2.2	0.3	11.2	-1.6	-3.6	-3.0	2.4	0.4	7.0	0.3	-3.6	6.0	ودائع غير المقيمين لدى البنوك
11	Banks, Private Sector Deposits	2.5	0.2	0.1	0.2	0.1	1.0	-0.9	-0.9	1.0	1.5	1.0	0.1	1.1	ودائع القطاع الخاص لدى البنوك
12	Banks, Public Sector Deposits	0.4	6.0	-2.0	2.8	-1.7	-2.9	0.6	3.1	-4.0	1.7	-2.9	1.5	0.7	ودائع القطاع العام لدى البنوك
13	Banks, Claims on Private Sector	0.8	-0.1	0.2	0.8	0.6	0.0	1.5	0.6	0.0	0.6	0.9	-0.4	0.3	مستحقات البنوك على القطاع الخاص
14	Banks, Claims on Government	-1.2	0.9	-0.7	1.7	0.7	0.7	0.2	0.5	-0.8	0.1	1.3	-0.2	-1.1	مستحقات البنوك على الحكومة
15	Banks, Claims on Nonfinancial Public Sector Enterprises	-1.7	1.1	0.3	2.4	0.4	-2.6	1.3	3.6	-1.1	1.4	-0.9	4.9	-1.0	مستحقات البنوك على مؤسسات القطاع العام غير المالية
16	Banks, Claims on Government and Nonfinancial Public Sector Enterprises	-1.4	1.0	-0.1	2.1	0.6	-1.0	0.8	2.1	-0.9	0.8	0.2	2.4	-1.0	مستحقات البنوك لدى الحكومة ومؤسسات القطاع العام غير المالية
17	Banks, Claims on Other Financial Institutions	-1.0	-0.7	6.6	4.9	2.5	-8.1	-27.1	0.6	-1.0	5.2	-4.2	1.7	-6.6	مستحقات البنوك لدى المؤسسات المالية الأخرى
18	Banks, Capital and Reserves	1.6	0.2	0.9	0.7	1.0	1.0	2.8	1.0	0.5	-3.4	0.7	0.2	1.7	رأس المال واحتياطيات البنوك

جدول (33) الإحصاءات النقدية والمالية الإمارات العربية المتحدة: شهرية، معدلات النمو (%)  
 Monetary and Financial Statistics: United Arab Emirates; Monthly, Growth Rates (%)

No	Item	2016												نهاية الفترة	م
		End of Period												2015	
		ديسمبر	نوفمبر	أكتوبر	سبتمبر	أغسطس	يوليو	يونيو	مايو	أبريل	مارس	فبراير	يناير	ديسمبر	
		Dec	Nov	Oct	Sep	Aug	Jul	Jun	May	Apr	Mar	Feb	Jan	Dec	
<b>MONETARY AGGREGATES</b>															
<b>Currency in Circulation</b>															
19	Currency Outside Banks	-0.9	1.0	0.6	0.2	-0.6	-3.7	2.3	0.6	1.3	0.7	3.4	1.7	-0.7	النقد المتداول خارج البنوك
20	Currency Held by Banks	0.4	6.4	-7.6	2.1	7.1	-16.0	23.9	1.5	-12.8	10.5	1.6	-9.5	0.9	النقد لدى البنوك
21	Currency in Circulation	-0.6	2.1	-1.0	0.5	0.9	-6.3	6.1	0.7	-1.5	2.5	3.1	-0.6	-0.4	النقد المتداول
<b>Monetary Base</b>															
22	CB Liabilities to Banks	10.6	-0.7	-4.4	0.3	1.1	-1.1	-1.0	0.6	-1.5	0.6	3.3	-16.8	27.6	مستحقات البنوك لدى البنك المركزي
23	Banks Reserves	10.0	-0.3	-4.6	0.4	1.5	-2.0	0.3	0.6	-2.2	1.1	3.2	-16.4	26.0	احتياطيات البنوك
24	Monetary Base	7.8	0.0	-3.6	0.4	1.1	-2.4	0.7	0.6	-1.5	1.0	3.3	-13.5	20.8	القاعدة النقدية
<b>Broad Money</b>															
25	Monetary Deposits	0.5	-0.1	-0.1	-0.2	0.9	-2.1	-2.2	-1.1	0.5	3.8	-0.3	3.9	0.0	الودائع النقدية
26	Money Supply M1	0.3	0.0	0.0	-0.2	0.7	-2.3	-1.6	-0.9	0.6	3.4	0.2	3.6	-0.1	عرض النقد 1م
27	Quasi-Monetary Deposits	1.5	1.3	0.4	2.4	-1.5	3.1	0.3	-1.7	-2.5	1.2	-0.1	-1.3	3.1	الودائع شبه النقدية
28	Money Supply M2	1.0	0.8	0.3	1.4	-0.6	0.9	-0.5	-1.4	-1.3	2.0	0.0	0.6	1.9	عرض النقد 2م
29	Other Quasi-Monetary Deposits	7.5	8.4	-5.3	-2.8	0.1	-6.1	-0.3	8.2	9.9	-1.4	0.2	0.8	-6.7	الودائع الأخرى شبه النقدية
30	Money Supply M3	1.8	1.7	-0.4	0.9	-0.5	0.0	-0.5	-0.2	0.0	1.6	0.0	0.6	0.8	عرض النقد 3م



جدول (34) الإحصاءات النقدية والمالية الإمارات العربية المتحدة: نسبة مئوية (%)  
Monetary and Financial Statistics: United Arab Emirates; Monthly, Ratios (%)

No Item	نهاية الفترة													
	2016													
	End of Period													
RATIOS	ديسمبر	نوفمبر	أكتوبر	سبتمبر	أغسطس	يوليو	يونيو	مايو	أبريل	مارس	فبراير	يناير	ديسمبر	
	Dec	Nov	Oct	Sep	Aug	Jul	Jun	May	Apr	Mar	Feb	Jan	Dec	
<b>النسب التلقية</b>														
<b>Monetary Ratios</b>														
1	18.4	20.0	19.8	19.0	19.0	19.3	19.6	19.3	19.3	18.8	18.8	18.8	16.0	التلف المتداول خارج المصرف / القاعدة النقدية
2	5.5	6.1	5.7	5.9	5.8	5.5	6.4	5.2	5.1	5.7	5.3	5.3	4.9	التلف لدى المصارف / الإخطاطات المصرفية
3	94.5	93.9	94.3	94.1	94.2	94.5	93.6	94.8	94.9	94.3	94.7	94.7	95.1	مستحقات البنوك لدى البنك المركزي / الإخطاطات المصرفية
4	81.6	80.0	80.2	81.0	81.0	80.7	80.4	80.7	80.7	81.2	81.2	81.2	84.0	الإخطاطات المصرفية / القاعدة النقدية
5	13.1	13.3	13.2	13.1	13.0	13.2	13.4	12.9	12.7	12.6	12.9	12.5	12.8	التلف المتداول خارج المصرف / عرض النقد 1م
6	86.9	86.7	86.8	86.9	87.0	86.8	86.6	87.1	87.3	87.4	87.1	87.5	87.2	الودائع النقدية / عرض النقد 1م
7	5.1	5.2	5.2	5.1	5.2	5.2	5.5	5.3	5.2	5.1	5.1	5.0	4.9	التلف المتداول خارج المصرف / عرض النقد 2م
8	33.6	33.8	34.1	34.2	34.8	34.2	35.3	35.9	35.8	35.2	34.6	34.7	33.6	الودائع النقدية / عرض النقد 2م
9	61.3	61.0	60.7	60.6	60.0	60.6	59.3	58.8	59.0	59.8	60.3	60.3	61.5	الودائع شبه النقدية / عرض النقد 2م
10	4.4	4.5	4.6	4.5	4.5	4.5	4.7	4.6	4.6	4.5	4.5	4.4	4.3	التلف المتداول خارج المصرف / عرض النقد 3م
11	29.2	29.6	30.1	30.0	30.3	29.9	30.5	31.1	31.4	31.2	30.6	30.6	29.7	الودائع النقدية / عرض النقد 3م
12	33.6	34.1	34.7	34.5	34.9	34.4	35.2	35.7	35.9	35.7	35.1	35.0	34.0	عرض النقد 1م / عرض النقد 3م
13	53.2	53.4	53.6	53.2	52.4	52.9	51.2	50.9	51.7	53.0	53.3	53.3	54.4	الودائع شبه النقدية / عرض النقد 3م
14	86.8	87.5	88.3	87.7	87.2	87.3	86.5	86.5	87.6	88.7	88.3	88.4	88.4	عرض النقد 2م / عرض النقد 3م
15	13.2	12.5	11.7	12.3	12.8	12.7	13.5	13.5	12.4	11.3	11.7	11.6	11.6	الودائع الأخرى شبه النقدية / عرض النقد 3م

جدول (34) الإحصاءات النقدية والمالية الإمارات العربية المتحدة: نسبة مئوية (%)  
Monetary and Financial Statistics: United Arab Emirates; Monthly, Ratios (%)

No Item	نهاية الفترة													
	2016													
	End of Period													
Selected Ratios of Other Depository Corporations	ديسمبر	نوفمبر	أكتوبر	سبتمبر	أغسطس	يوليو	يونيو	مايو	أبريل	مارس	فبراير	يناير	ديسمبر	
	Dec	Nov	Oct	Sep	Aug	Jul	Jun	May	Apr	Mar	Feb	Jan	Dec	
16	17.6	16.5	16.7	17.5	17.8	17.4	17.7	17.5	17.5	17.8	18.0	17.4	20.8	الإخطاطات المصرفية / مجموع الودائع
17	26.3	26.9	27.3	27.2	27.8	27.4	27.9	28.3	28.7	28.5	28.1	28.1	27.1	الودائع النقدية / مجموع الودائع
18	48.1	48.7	48.6	48.2	48.1	48.5	46.8	46.3	47.3	48.5	48.9	49.0	49.6	الودائع شبه النقدية / مجموع الودائع
19	11.9	11.4	10.6	11.2	11.7	11.6	12.3	12.3	11.4	10.3	10.7	10.7	10.6	الودائع الأخرى شبه النقدية / مجموع الودائع
20	64.6	64.7	65.3	65.0	66.2	65.8	64.9	64.9	65.8	65.0	65.4	64.7	64.7	ودائع القطاع الخاص / مجموع الودائع
21	22.7	23.3	22.2	22.6	22.4	22.7	23.3	22.9	22.3	23.2	23.3	24.0	23.7	ودائع القطاع العام / مجموع الودائع
22	12.7	12.0	12.5	12.4	11.4	11.5	11.9	12.1	11.9	11.8	11.3	11.2	11.7	ودائع غير المقيمين / مجموع الودائع
23	68.8	70.2	71.1	70.7	71.5	70.8	70.4	68.8	68.7	68.5	69.6	68.9	69.2	مستحقات البنوك لدى القطاع الخاص / مجموع الودائع
24	23.0	24.0	24.0	24.0	24.0	23.7	23.9	23.5	23.1	23.3	23.6	23.5	23.0	مستحقات البنوك لدى الحكومة ومستحقات القطاع العام غير المالية / مجموع الودائع
25	35.1	34.9	34.8	34.0	33.8	34.6	34.5	33.4	33.9	33.7	33.3	35.3	33.7	الأصول الأجنبية / مجموع الودائع
26	21.0	20.7	20.6	20.1	19.9	20.4	20.4	20.1	20.4	20.3	19.9	20.9	20.0	الأصول الأجنبية / مجموع الأصول
27	22.2	22.5	22.8	22.5	22.8	22.5	22.1	21.4	21.2	21.1	22.3	22.1	22.1	رأس المال والإخطاطات / مجموع الودائع
28	13.3	13.3	13.5	13.3	13.4	13.3	13.1	12.8	12.8	12.7	13.3	13.1	13.1	رأس المال والإخطاطات / مجموع الأصول
29	22.6	22.0	22.6	22.6	22.3	22.5	23.0	22.4	22.2	22.3	21.6	21.9	23.4	الخصوم الأجنبية / مجموع الخصوم
30	59.9	59.2	59.1	59.2	58.7	59.1	59.3	60.1	60.2	60.3	59.7	59.3	59.4	مجموع الودائع / مجموع الخصوم

مملكة البحرين  
Kingdom of Bahrain





Table (35) جدول (35)  
الإحصاءات النقدية والمالية: مملكة البحرين: سنوية  
Monetary and Financial Statistics: Kingdom of Bahrain, Yearly

No	Item	End of Period									البيان	م
		2016	2015	2014	2013	2012	2011	2010	القيمة بالعملة المحلية: مليون دينار بحريني			
Central Bank												
1	CB's Total Assets\ Liabilities	2,659	2,491	2,713	2,480	2,523	2,315	2,389	إجمالي موجودات/مطلوبات البنك المركزي			1
2	CB's Net Foreign Assets (3-4)	818	1,171	2,167	1,897	1,844	1,596	1,801	صافي الأصول الأجنبية للبنك المركزي (4-3)			2
3	CB's Foreign Assets	818	1,171	2,167	1,897	1,844	1,596	1,801	الأصول الأجنبية للبنك المركزي			3
4	CB's Foreign Liabilities	0	0	0	0	0	0	0	التصور الأجنبية للبنك المركزي			4
Banks												
5	Banks' Total Assets\ Liabilities	31,214	30,902	30,083	28,318	26,964	25,335	24,610	إجمالي أصول/خصوم البنوك			5
6	Banks' Net Foreign Assets (7-8)	-588	-372	122	-355	-182	2	218	صافي الأصول الأجنبية للبنوك (7-8)			6
7	Banks' Foreign Assets	13,865	14,379	14,506	12,814	11,783	11,278	11,503	الأصول الأجنبية للبنوك			7
8	Banks' Foreign Liabilities	14,453	14,750	14,383	13,169	11,965	11,276	11,285	التصور الأجنبية للبنوك			8
9	Banks' Deposits, Total (10+11)	16,568	16,352	15,598	14,929	12,954	11,942	10,761	مجموع ودائع البنوك (11+10)			9
10	Banks' Deposits, Residents (12+13)	11,481	11,369	11,141	10,673	9,948	9,412	9,065	ودائع المقيمين لدى البنوك (13+12)			10
11	Banks' Deposits, Non-residents	5,087	4,983	4,457	4,256	3,005	2,530	1,696	ودائع غير المقيمين لدى البنوك			11
12	Banks, Private Sector Deposits	9,633	9,518	9,262	8,698	7,980	7,629	7,437	ودائع القطاع الخاص لدى البنوك			12
13	Banks, Public Sector Deposits	1,849	1,852	1,879	1,975	1,968	1,783	1,628	ودائع القطاع العام لدى البنوك			13
14	Banks, Claims on Private Sector	8,756	8,627	8,019	8,519	7,994	7,526	6,545	مستحقات البنوك على القطاع الخاص			14
15	Banks, Claims on Government	4,636	3,902	3,466	3,190	2,361	2,114	1,615	مستحقات البنوك على الحكومة			15
16	Banks' Claims on Nonfinancial Public Sector Enterprises	733	918	888	777	747	729	753	مستحقات البنوك على مؤسسات القطاع العام غير المالية			16
17	Banks' Claims on Government and Nonfinancial Public Sector Enterprises (15+16)	5,369	4,820	4,354	3,966	3,108	2,843	2,368	مستحقات البنوك لدى الحكومة ومؤسسات القطاع العام غير المالية (16+15)			17
18	Banks, Claims on Other Financial Institutions	310	274	272	180	328	249	235	مستحقات البنوك لدى المؤسسات المالية الأخرى			18
19	Banks, Capital and Reserves	2,822	2,588	2,448	2,216	2,033	1,923	1,763	رأس المال واحتياطيات البنوك			19

Table (35) جدول (35)  
الإحصاءات النقدية والمالية: مملكة البحرين: سنوية  
Monetary and Financial Statistics: Kingdom of Bahrain, Yearly

No	Item	End of Period									البيان	م
		2016	2015	2014	2013	2012	2011	2010	القيمة بالعملة المحلية: مليون دينار بحريني			
MONETARY AGGREGATES												
Currency in Circulation												
20	Currency Outside Banks	535	525	493	461	421	402	350	النقد المتداول خارج البنوك			20
21	Currency Held by Banks	135	125	117	117	101	107	87	النقد لدى البنوك			21
22	Currency in Circulation (20+21)	671	650	611	578	523	509	437	النقد المتداول (21+20)			22
Monetary Base												
23	CB Liabilities to Banks	1,087	1,268	1,546	1,259	1,340	1,038	1,289	مستحقات البنوك لدى البنك المركزي			23
24	CB Liabilities to Non-Banks Included in Broad Money	0	0	0	0	63	104	81	مستحقات غير البنوك لدى البنك المركزي، المشمولة في عرض النقد بعملة الواسع			24
25	Banks Reserves (21+23)	1,222	1,393	1,664	1,376	1,441	1,144	1,377	احتياطيات البنوك (23+21)			25
26	Monetary Base (22+23+24)	1,757	1,918	2,157	1,837	1,925	1,651	1,807	القاعدة النقدية (24+23+22)			26
Broad Money												
27	Monetary Deposits	2,781	2,769	2,602	2,335	2,190	2,235	1,954	الودائع النقدية			27
28	Money Supply M1 (20+27)	3,316	3,294	3,095	2,796	2,611	2,637	2,304	عرض النقد م1 (27+20)			28
29	Quasi-Monetary Deposits	6,852	6,749	6,660	6,363	5,854	5,498	5,564	الودائع شبه النقدية			29
30	Money Supply M2 (28+29)	10,168	10,043	9,756	9,159	8,465	8,135	7,868	عرض النقد م2 (29+28)			30
31	Other Quasi-Monetary Deposits	1,854	1,852	1,880	2,061	1,970	1,859	1,628	الودائع الأخرى شبه النقدية			31
32	Money Supply M3 (30+31)	12,022	11,895	11,635	11,220	10,435	9,994	9,496	عرض النقد م3 (31+30)			32

جدول (36) الإحصاءات النقدية والمالية: مملكة البحرين؛ سنوية، معدلات النمو (%)  
 Monetary and Financial Statistics: Kingdom of Bahrain; Yearly, Growth Rates (%)

No	Item	End of Period										البيان	م
		2016	2015	2014	2013	2012	2011	2010	نهاية الفترة				
<b>CENTRAL BANK</b>													
1	CB's Total Assets\ Liabilities	6.8	-8.2	9.4	-1.7	9.0	-3.1	15.7	البنك المركزي				1
2	CB's Net Foreign Assets (3-4)	-30.1	-46.0	14.3	2.9	15.5	-11.4	35.3	إجمالي موجودات/ مطلوبات البنك المركزي				2
3	CB's Foreign Assets	-30.1	-46.0	14.3	2.9	15.5	-11.4	35.3	صافي الأصول الأجنبية للبنك المركزي				3
4	CB's Foreign Liabilities	...	...	...	...	...	...	...	الأصول الأجنبية للبنك المركزي				4
<b>BANKS</b>													
5	Banks' Total Assets\ Liabilities	1.0	2.7	6.2	5.0	6.4	2.9	9.6	البنوك				5
6	Banks' Foreign Assets	-3.6	-0.9	13.2	8.7	4.5	-2.0	-0.4	إجمالي أصول/ خصوم البنوك				6
7	Banks' Foreign Liabilities	-2.0	2.6	9.2	10.1	6.1	-0.1	4.6	الأصول الأجنبية للبنوك				7
8	Banks, Deposits, Total	1.3	4.8	4.5	15.2	8.5	11.0	12.9	الخصوم الأجنبية للبنك المركزي				8
9	Banks, Deposits, Residents	1.0	2.0	4.4	7.3	5.7	3.8	12.8	مجموع ودائع البنوك				9
10	Banks, Deposits, Non-residents	2.1	11.8	4.7	41.6	18.8	49.2	13.6	ودائع غير المقيمين لدى البنوك				10
11	Banks, Private Sector Deposits	1.2	2.8	6.5	9.0	4.6	2.6	10.2	ودائع غير المقيمين لدى البنوك				11
12	Banks, Public Sector Deposits	-0.2	-1.5	-4.9	0.4	10.4	9.5	26.7	ودائع القطاع الخاص لدى البنوك				12
13	Banks, Claims on Private Sector	1.5	7.6	-5.9	6.6	6.2	15.0	6.2	مستحقات البنوك على القطاع الخاص				13
14	Banks, Claims on Government	18.8	12.6	8.7	35.1	11.7	30.9	33.7	مستحقات البنوك على الحكومة				14
15	Banks, Claims on Nonfinancial Public Sector Enterprises	-20.2	3.3	14.4	4.0	2.6	-3.2	36.0	مستحقات البنوك على مؤسسات القطاع الخاص غير المالية				15
16	Banks, Claims on Government and Nonfinancial Public Sector Enterprises	11.4	10.7	9.8	27.6	9.3	20.1	34.4	مستحقات البنوك لدى الحكومة ومؤسسات القطاع الخاص غير المالية				16
17	Banks, Claims on Other Financial Institutions	12.9	0.9	50.7	-45.0	31.5	6.1	11.3	مستحقات البنوك لدى المؤسسات المالية الأخرى				17
18	Banks, Capital and Reserves	9.0	5.7	10.4	9.0	5.7	9.1	6.1	رأس المال واحتياطيات البنوك				18

جدول (36) الإحصاءات النقدية والمالية: مملكة البحرين؛ سنوية، معدلات النمو (%)  
 Monetary and Financial Statistics: Kingdom of Bahrain; Yearly, Growth Rates (%)

No	Item	End of Period										البيان	م
		2016	2015	2014	2013	2012	2011	2010	نهاية الفترة				
<b>MONETARY AGGREGATES</b>													
<b>Currency in Circulation</b>													
19	Currency Outside Banks	1.9	6.5	7.0	9.4	4.8	15.0	8.2	البنوك				19
20	Currency Held by Banks	8.3	6.5	0.3	15.6	-5.3	22.2	5.8	التقف لدى البنوك				20
21	Currency in Circulation	3.2	6.5	5.6	10.6	2.7	16.5	7.7	التقف المتداول				21
<b>Monetary Base</b>													
22	CB Liabilities to Banks	-14.3	-18.0	22.8	-6.0	29.1	-19.5	24.7	القاعدة النقدية				22
23	CB Liabilities to Non-Banks Included in Broad Money	...	...	...	...	-39.2	28.9	79.7	مستحقات البنوك لدى البنك المركزي، المستحقة في عرض التقف بعمده الواسع				23
24	Banks Reserves	-12.2	-16.3	20.9	-4.5	25.9	-16.9	23.3	إحتياطيات البنوك				24
25	Monetary Base	-8.4	-11.1	17.4	-4.6	16.6	-8.7	21.8	القاعدة النقدية				25
<b>Broad Money</b>													
26	Monetary Deposits	0.4	6.4	11.4	6.6	-2.0	14.3	6.5	عرض التقف				26
27	Money Supply M1	0.7	6.4	10.7	7.1	-1.0	14.5	6.7	الودائع النقدية				27
28	Quasi-Monetary Deposits	1.5	1.3	4.7	8.7	6.5	-1.2	12.1	الودائع شبه النقدية				28
29	Money Supply M2	1.2	2.9	6.5	8.2	4.1	3.4	10.5	عرض التقف م2				29
30	Other Quasi-Monetary Deposits	0.1	-1.5	-8.8	4.6	6.0	14.2	26.7	الودائع الأخرى شبه النقدية				30
31	Money Supply M3	1.1	2.2	3.7	7.5	4.4	5.2	13.0	عرض التقف م3				31

Table (37) جويل  
الإحصاءات النقدية والمالية: مملكة البحرين: سنوية، نسب مئوية  
Monetary and Financial Statistics: Kingdom of Bahrain; Yearly, Ratios (%)

No	Item	End of Period									م
		2016	2015	2014	2013	2012	2011	2010	نهاية الفترة		
<b>RATIOS</b>											
<b>التسبب</b>											
<b>النسب المئوية</b>											
<b>Monetary Ratios</b>											
1	Currency Outside Banks / Monetary Base	30.5	27.4	22.9	25.1	21.9	24.4	19.3	التفك المتداول خارج المصارف / القاعدة النقدية		1
2	Currency Held by Banks / Banks Reserves	11.1	9.0	7.1	8.5	7.0	9.3	6.3	التفك لدى المصارف / الإحتياطيات المصرفية		2
3	CB Liabilities to Banks / Banks Reserves	88.9	91.0	92.9	91.5	93.0	90.7	93.7	مستحقات البنوك لدى البنك المركزي / الإحتياطيات المصرفية		3
4	Banks Reserves / Monetary Base	69.5	72.6	77.1	74.9	74.8	69.3	76.2	الإحتياطيات المصرفية / القاعدة النقدية		4
5	Currency Outside Banks / Money Supply M1	16.1	15.9	15.9	16.5	16.1	15.3	15.2	التفك المتداول خارج المصارف / عرض النقد 1م		5
6	Monetary Deposits / Money Supply M1	83.9	84.1	84.1	83.5	83.9	84.7	84.8	الودائع النقدية / عرض النقد 1م		6
7	Currency Outside Banks / Money Supply M2	5.3	5.2	5.1	5.0	5.0	4.9	4.4	التفك المتداول خارج المصارف / عرض النقد 2م		7
8	Monetary Deposits / Money Supply M2	27.3	27.6	26.7	25.5	25.9	27.5	24.8	الودائع النقدية / عرض النقد 2م		8
9	Quasi-Monetary Deposits / Money Supply M2	67.4	67.2	68.3	69.5	69.2	67.6	70.7	الودائع شبه النقدية / عرض النقد 2م		9
10	Currency Outside Banks / Money Supply M3	4.5	4.4	4.2	4.1	4.0	4.0	3.7	التفك المتداول خارج المصارف / عرض النقد 3م		10
11	Monetary Deposits / Money Supply M3	23.1	23.3	22.4	20.8	21.0	22.4	20.6	الودائع النقدية / عرض النقد 3م		11
12	Money Supply M1 / Money Supply M3	27.6	27.7	26.6	24.9	25.0	26.4	24.3	عرض النقد 1م / عرض النقد 3م		12
13	Quasi-Monetary Deposits / Money Supply M3	57.0	56.7	57.2	56.7	56.1	55.0	58.6	الودائع شبه النقدية / عرض النقد 3م		13
14	Money Supply M2 / Money Supply M3	84.6	84.4	83.8	81.6	81.1	81.4	82.9	عرض النقد 2م / عرض النقد 3م		14
15	Other Quasi-Monetary Deposits / Money Supply M3	15.4	15.6	16.2	18.4	18.9	18.6	17.1	الودائع الأخرى شبه النقدية / عرض النقد 3م		15

Table (37) جويل  
الإحصاءات النقدية والمالية: مملكة البحرين: سنوية، نسب مئوية  
Monetary and Financial Statistics: Kingdom of Bahrain; Yearly, Ratios (%)

No	Item	End of Period									م
		2016	2015	2014	2013	2012	2011	2010	نهاية الفترة		
<b>Selected Ratios of Other Depository Corporations</b>											
<b>التسبب المختارة لمؤسسات الإيداع الأخرى</b>											
16	Banks Reserves / Total Deposits	7.4	8.5	10.7	9.2	11.1	9.6	12.8	الإحتياطيات المصرفية / مجموع الودائع		16
17	Monetary Deposits / Total Deposits	16.8	16.9	16.7	15.6	16.9	18.7	18.2	الودائع النقدية / مجموع الودائع		17
18	Quasi-Monetary Deposits / Total Deposits	41.4	41.3	42.7	42.6	45.2	46.0	51.7	الودائع شبه النقدية / مجموع الودائع		18
19	Other Quasi-Monetary Deposits / Total Deposits	11.2	11.3	12.1	13.8	15.2	15.6	15.1	الودائع الأخرى شبه النقدية / مجموع الودائع		19
20	Private Sector Deposits / Total Deposits	58.1	58.2	59.4	58.3	61.6	63.9	69.1	ودائع القطاع الخاص / مجموع الودائع		20
21	Public Sector Deposits / Total Deposits	11.2	11.3	12.0	13.2	15.2	14.9	15.1	ودائع القطاع العام / مجموع الودائع		21
22	Non-residents' Deposits / Total Deposits	30.7	30.5	28.6	28.5	23.2	21.2	15.8	ودائع غير المقيمين / مجموع الودائع		22
23	Banks' Claims on Private Sector / Total Deposits	52.8	52.8	51.4	57.1	61.7	63.0	60.8	مستحقات البنوك على القطاع الخاص / مجموع الودائع		23
24	Banks' Claims on Government and Nonfinancial Public Sector Enterprises / Total Deposits	32.4	29.5	27.9	26.6	24.0	23.8	22.0	مستحقات البنوك لدى الحكومة ومؤسسات القطاع العام غير المالية / مجموع الودائع		24
25	Foreign Assets / Total Deposits	83.7	87.9	93.0	85.8	91.0	94.4	106.9	الأصول الأجنبية / مجموع الودائع		25
26	Foreign Assets / Total Assets	44.4	46.5	48.2	45.3	43.7	44.5	46.7	الأصول الأجنبية / مجموع الأصول		26
27	Capital and Reserves / Total Deposits	17.0	15.8	15.7	14.8	15.7	16.1	16.4	رأس المال والإحتياطيات / مجموع الودائع		27
28	Capital and Reserves / Total Assets	9.0	8.4	8.1	7.8	7.5	7.6	7.2	رأس المال والإحتياطيات / مجموع الأصول		28
29	Foreign Liabilities / Total Liabilities	46.3	47.7	47.8	46.5	44.4	44.5	45.9	الخصوم الأجنبية / مجموع الخصوم		29
30	Total Deposits / Total Liabilities	53.1	52.9	51.8	52.7	48.0	47.1	43.7	مجموع الودائع / مجموع الخصوم		30

Table (38) جدول الإحصاءات النقدية والمالية: مملكة البحرين؛ ربعياً  
Monetary and Financial Statistics: Kingdom of Bahrain; Quarterly

No Item	نهاية الفترة												
	2016				2015				2014				
	الربع الرابع Q4	الربع الثالث Q3	الربع الثاني Q2	الربع الأول Q1	الربع الرابع Q4	الربع الثالث Q3	الربع الثاني Q2	الربع الأول Q1	الربع الرابع Q4	الربع الثالث Q3	الربع الثاني Q2	الربع الأول Q1	
CENTRAL BANK													البنك المركزي
1	CB's Total Assets\ Liabilities	2,659	2,619	2,571	2,388	2,491	2,356	2,567	2,445	2,713	2,713	2,713	إجمالي موجودات/إجمالي المطلوبات للبنك المركزي
2	CB's Net Foreign Assets (3-4)	818	631	938	886	1,171	1,096	2,062	1,891	2,167	2,167	2,167	صافي الأصول الأجنبية للبنك المركزي (4-3)
3	CB's Foreign Assets	818	631	938	886	1,171	1,096	2,062	1,891	2,167	2,167	2,167	الأصول الأجنبية للبنك المركزي
4	CB's Foreign Liabilities	0	0	0	0	0	0	0	0	0	0	0	العصوم الأجنبية للبنك المركزي
Banks													البنوك
5	Banks' Total Assets\ Liabilities	31,214	31,028	31,020	31,222	30,902	30,433	30,193	30,253	30,083	30,083	30,083	إجمالي أصول/إجمالي خصوم البنوك
6	Banks' Net Foreign Assets (7-8)	-588	-505	-694	-348	-372	-146	-228	52	122	122	122	صافي الأصول الأجنبية للبنوك (8-7)
7	Banks' Foreign Assets	13,865	14,063	13,963	14,461	14,379	14,263	13,979	14,186	14,506	14,506	14,506	الأصول الأجنبية للبنوك
8	Banks' Foreign Liabilities	14,453	14,568	14,657	14,809	14,750	14,409	14,207	14,134	14,383	14,383	14,383	العصوم الأجنبية للبنوك
9	Banks, Deposits, Total (10+11)	16,568	16,164	16,463	16,238	16,362	15,814	16,003	15,672	15,598	15,598	15,598	مجموع ودائع البنوك (10+11)
10	Banks, Deposits, Residents (12+13)	11,481	11,594	11,616	11,608	11,369	11,300	11,420	11,406	11,141	11,141	11,141	ودائع المقيمين لدى البنوك (13+12)
11	Banks, Deposits, Non-residents	5,087	4,570	4,846	4,630	4,983	4,514	4,584	4,267	4,457	4,457	4,457	ودائع غير المقيمين لدى البنوك
12	Banks, Private Sector Deposits	9,633	9,697	9,789	9,751	9,518	9,406	9,608	9,512	9,262	9,262	9,262	ودائع القطاع الخاص لدى البنوك
13	Banks, Public Sector Deposits	1,849	1,898	1,827	1,857	1,852	1,894	1,812	1,894	1,879	1,879	1,879	ودائع القطاع العام لدى البنوك
14	Banks, Claims on Private Sector	8,756	8,763	8,698	8,592	8,627	8,518	8,446	8,316	8,019	8,019	8,019	مستحقات البنوك على القطاع الخاص
15	Banks, Claims on Government	4,636	4,460	4,270	4,170	3,902	4,089	3,972	3,904	3,466	3,466	3,466	مستحقات البنوك على الحكومة
16	Banks, Claims on Nonfinancial Public Sector Enterprises	733	805	894	883	918	829	821	917	888	888	888	مستحقات البنوك على مؤسسات القطاع العام غير المالية
17	Banks, Claims on Government and Nonfinancial Public Sector Enterprises (15+16)	5,369	5,265	5,164	5,053	4,820	4,917	4,793	4,821	4,354	4,354	4,354	مستحقات البنوك لدى الحكومة ومؤسسات القطاع العام غير المالية (16+15)
18	Banks, Claims on Other Financial Institutions	310	295	300	297	274	266	261	273	272	272	272	مستحقات البنوك لدى المؤسسات المالية الأخرى
19	Banks, Capital and Reserves	2,822	2,708	2,625	2,494	2,588	2,540	2,540	2,435	2,448	2,448	2,448	رأس المال واحتياطيات البنوك

Table (38) جدول الإحصاءات النقدية والمالية: مملكة البحرين؛ ربعياً  
Monetary and Financial Statistics: Kingdom of Bahrain; Quarterly

No Item	نهاية الفترة												
	2016				2015				2014				
	الربع الرابع Q4	الربع الثالث Q3	الربع الثاني Q2	الربع الأول Q1	الربع الرابع Q4	الربع الثالث Q3	الربع الثاني Q2	الربع الأول Q1	الربع الرابع Q4	الربع الثالث Q3	الربع الثاني Q2	الربع الأول Q1	
Values in National Currency, Million Bahraini dinar, القيمة بالعملة المحلية: مليون دينار بحريني													
MONETARY AGGREGATES													
Currency in Circulation													
20	Currency Outside Banks	535	545	581	543	525	513	534	512	493	493	493	التف المداول خارج البنوك
21	Currency Held by Banks	135	132	133	120	125	130	121	119	117	117	117	التف لدى البنوك
22	Currency in Circulation (20+21)	671	677	714	663	650	643	655	630	611	611	611	التف المداول (21+20)
Monetary Base													
23	CB Liabilities to Banks	1,087	1,034	1,268	1,146	1,268	1,132	1,343	1,245	1,546	1,546	1,546	مستحقات البنوك لدى البنك المركزي
24	CB Liabilities to Non-Banks included in Broad Money	0	0	0	0	0	0	0	0	0	0	0	مستحقات غير البنوك لدى البنك المركزي، المشمولة في عرض النقد بعملة الأوسع
25	Banks Reserves (21+23)	1,222	1,166	1,401	1,266	1,393	1,263	1,465	1,364	1,664	1,664	1,664	إحتياطيات البنوك (23+21)
26	Monetary Base (22+23+24)	1,757	1,710	1,983	1,809	1,918	1,776	1,999	1,875	2,157	2,157	2,157	القاعدة النقدية (24+23+22)
Broad Money													
27	Monetary Deposits	2,781	2,909	2,874	2,916	2,769	2,801	2,902	2,761	2,602	2,602	2,602	الودائع النقدية
28	Money Supply M1 (20+27)	3,316	3,454	3,456	3,459	3,294	3,313	3,435	3,273	3,095	3,095	3,095	عرض النقد م1 (27+20)
29	Quasi-Monetary Deposits	6,852	6,788	6,915	6,835	6,749	6,606	6,707	6,751	6,660	6,660	6,660	الودائع شبه النقدية
30	Money Supply M2 (28+29)	10,168	10,241	10,371	10,294	10,043	9,919	10,142	10,024	9,756	9,756	9,756	عرض النقد م2 (29+28)
31	Other Quasi-Monetary Deposits	1,854	1,898	1,835	1,858	1,852	1,902	1,812	1,894	1,880	1,880	1,880	الودائع الأخرى شبه النقدية
32	Money Supply M3 (30+31)	12,022	12,140	12,206	12,151	11,895	11,821	11,954	11,918	11,635	11,635	11,635	عرض النقد م3 (31+30)



Table (39) جـول (39)  
الإحصاءات النقدية والمالية: مملكة البحرين: ربعياً، معدلات النمو (%)  
Monetary and Financial Statistics: Kingdom of Bahrain; Quarterly, Growth Rates (%)

No Item	End of Period												البيان		
	2016				2015				2014						
	الربع الرابع Q4	الربع الثالث Q3	الربع الثاني Q2	الربع الأول Q1	الربع الرابع Q4	الربع الثالث Q3	الربع الثاني Q2	الربع الأول Q1	الربع الرابع Q4	الربع الثالث Q3	الربع الثاني Q2	الربع الأول Q1			
<b>CENTRAL BANK</b>															
1	1.5	1.9	7.7	-4.1	5.7	-8.2	5.0	-9.9	1.5	0.8	-0.2	0.6	0.8	1.5	إجمالي موجودات/مطلوبات البنك المركزي
2	29.6	-32.7	6.0	-24.4	6.9	-46.9	9.0	-12.7	2.3	2.0	-1.5	-2.2	1.2	2.3	صافي الأصول الأجنبية للبنك المركزي
3	29.6	-32.7	6.0	-24.4	6.9	-46.9	9.0	-12.7	2.3	0.5	2.1	0.5	-1.0	2.3	الأصول الأجنبية للبنك المركزي
4	...	...	...	...	...	...	...	...	...	...	...	...	...	...	الخصوم الأجنبية للبنك المركزي
<b>BANKS</b>															
5	0.6	0.0	-0.6	1.0	1.5	0.8	-0.2	0.6	0.6	0.8	-0.2	0.6	0.8	5	إجمالي أصول/خصوم البنوك
6	-1.4	0.7	-3.4	0.6	0.8	2.0	-1.5	-2.2	1.2	2.0	-1.5	-2.2	1.2	6	الأصول الأجنبية للبنوك
7	-0.8	-0.6	-1.0	0.4	2.4	1.4	0.5	-1.7	0.9	1.4	0.5	-1.7	0.9	7	الخصوم الأجنبية للبنوك
8	2.5	-1.8	1.4	-0.7	3.4	-1.2	2.1	0.5	1.1	-1.2	2.1	0.5	-1.0	8	مجموع ودائع البنوك
9	-1.0	-0.2	0.1	2.1	0.6	-1.0	0.1	2.4	1.1	-1.0	0.1	2.4	1.1	9	ودائع المقيمين لدى البنوك
10	11.3	-5.7	4.7	-7.1	10.4	-1.5	7.4	-4.3	-5.8	7.4	-1.5	-4.3	-5.8	10	ودائع غير المقيمين لدى البنوك
11	-0.7	-0.9	0.4	2.4	1.2	-2.1	1.0	2.7	1.6	1.0	-2.1	2.7	1.6	11	ودائع القطاع الخاص لدى البنوك
12	-2.6	3.9	-1.6	0.3	-2.2	4.5	-4.3	0.8	-1.1	-2.2	4.5	0.8	-1.1	12	ودائع القطاع العام لدى البنوك
13	-0.1	0.7	1.2	-0.4	1.3	0.9	1.6	3.7	-0.5	0.9	1.6	3.7	-0.5	13	مستحقات البنوك على القطاع الخاص
14	4.0	4.4	2.4	6.9	-4.6	2.9	1.7	12.6	-0.6	2.9	1.7	12.6	-0.6	14	مستحقات البنوك على الحكومة
15	-9.0	-9.9	1.2	-3.8	10.8	0.9	-10.5	3.2	14.6	-10.5	0.9	3.2	14.6	15	مستحقات البنوك على مؤسسات القطاع العام غير المالية
16	2.0	1.9	2.2	4.8	-2.0	2.6	-0.6	10.7	2.1	2.6	-0.6	10.7	2.1	16	مستحقات البنوك لدى الحكومة ومؤسسات القطاع العام غير المالية
17	4.9	-1.6	1.0	8.3	7.1	-2.1	-4.1	0.3	-12.5	-2.1	-4.1	0.3	-12.5	17	مستحقات البنوك لدى المؤسسات المالية الأخرى
18	4.2	3.2	5.3	-3.6	1.9	0.0	4.3	-0.5	-1.4	0.0	4.3	-0.5	-1.4	18	رأس المال واحتياطيات البنوك

Table (39) جـول (39)  
الإحصاءات النقدية والمالية: مملكة البحرين: ربعياً، معدلات النمو (%)  
Monetary and Financial Statistics: Kingdom of Bahrain; Quarterly, Growth Rates (%)

No Item	End of Period												البيان			
	2016				2015				2014							
	الربع الرابع Q4	الربع الثالث Q3	الربع الثاني Q2	الربع الأول Q1	الربع الرابع Q4	الربع الثالث Q3	الربع الثاني Q2	الربع الأول Q1	الربع الرابع Q4	الربع الثالث Q3	الربع الثاني Q2	الربع الأول Q1				
<b>MONETARY AGGREGATES</b>																
<b>Currency in Circulation</b>																
19	-1.7	-6.3	7.1	3.4	2.4	-4.0	4.3	3.8	0.9	2.4	-4.0	4.3	3.8	0.9	19	التفك المتداول خارج البنوك
20	2.2	-0.5	10.6	-3.7	-4.2	7.4	2.4	1.1	-3.9	7.4	-0.5	-4.2	1.1	-3.9	20	التفك لدى البنوك
21	-0.9	-5.2	7.7	2.0	1.1	-1.8	3.9	3.3	-0.1	-1.8	3.9	3.3	-0.1	21	التفك المتداول	
<b>Monetary Base</b>																
22	5.2	-18.5	10.7	-9.6	11.9	-15.7	7.9	-19.5	2.9	-15.7	7.9	-19.5	2.9	22	مستحقات البنوك لدى البنك المركزي	
23	...	...	...	...	...	...	...	...	...	...	...	...	...	23	مستحقات غير البنوك لدى البنك المركزي، المشمولة في عرض التفك بصفحة الواسع	
24	4.8	-16.8	10.7	-9.1	10.3	-13.8	7.4	-18.0	2.4	-13.8	7.4	-18.0	2.4	24	احتياطيات البنوك	
25	2.7	-13.7	9.6	-5.7	8.0	-11.2	6.6	-13.0	2.0	-11.2	6.6	-13.0	2.0	25	القاعدة النقدية	
<b>Broad Money</b>																
26	-4.4	1.2	-1.4	5.3	-1.1	-3.5	5.1	6.1	3.0	-3.5	5.1	6.1	3.0	26	الودائع النقدية	
27	-4.0	-0.1	-0.1	5.0	-0.6	-3.6	5.0	5.7	2.7	-3.6	5.0	5.7	2.7	27	عرض النقد 1م	
28	1.0	-1.8	1.2	1.3	2.2	-1.5	-0.7	1.4	1.0	-1.5	-0.7	1.4	1.0	28	الودائع شبه النقدية	
29	-0.7	-1.2	0.7	2.5	1.3	-2.2	1.2	2.8	1.5	-2.2	1.2	2.8	1.5	29	عرض النقد 2م	
30	-2.3	3.4	-1.2	0.3	-2.6	5.0	-4.4	0.8	-1.1	5.0	-4.4	0.8	-1.1	30	الودائع الأخرى شبه النقدية	
31	-1.0	-0.5	0.4	2.2	0.6	-1.1	0.3	2.4	1.1	-1.1	0.3	2.4	1.1	31	عرض النقد 3م	

جدول (40) Table (40)  
الإحصاءات النقدية والمالية ومملكة البحرين: رعية، نسب مئوية (%)  
Monetary and Financial Statistics: Kingdom of Bahrain; Quarterly, Ratios (%)

No Item	نهاية الفترة				نهاية الفترة				النسب		
	2016		2015		2014		2014				
End of Period	الربع الرابع	الربع الثالث	الربع الثاني	الربع الأول	الربع الثالث	الربع الثاني	الربع الأول	الربع الأول	الربع الرابع		
	Q4	Q3	Q2	Q1	Q3	Q2	Q1	Q1	Q4		
<b>RATIOS</b>											
<b>Monetary Ratio</b>											
1	Currency Outside Banks / Monetary Base	30.5	31.8	29.3	30.0	27.4	28.9	26.7	27.3	22.9	الشفة المتداول خارج المصرف / القاعدة النقدية
2	Currency Held by Banks / Banks Reserves	11.1	11.4	9.5	9.5	9.0	10.3	8.3	8.7	7.1	الشفة لدى المصرف / الإحتياطيات المصرفية
3	CB Liabilities to Banks / Banks Reserves	88.9	88.6	90.5	90.5	91.0	89.7	91.7	91.3	92.9	مستحققات البنوك لدى البنك المركزي / الإحتياطيات المصرفية
4	Banks Reserves / Monetary Base	69.5	68.2	70.7	70.0	72.6	71.1	73.3	72.7	77.1	الإحتياطيات المصرفية / القاعدة النقدية
5	Currency Outside Banks / Money Supply M1	16.1	15.8	16.8	15.7	15.9	15.5	15.5	15.6	15.9	الشفة المتداول خارج المصرف / عرض النقد 1م
6	Monetary Deposits / Money Supply M1	83.9	84.2	83.2	84.3	84.1	84.5	84.5	84.4	84.1	الودائع النقدية / عرض النقد 1م
7	Currency Outside Banks / Money Supply M2	5.3	5.3	5.6	5.3	5.2	5.2	5.3	5.1	5.1	الشفة المتداول خارج المصرف / عرض النقد 2م
8	Monetary Deposits / Money Supply M2	27.3	28.4	27.7	28.3	27.6	28.2	28.6	27.5	26.7	الودائع النقدية / عرض النقد 2م
9	Quasi-Monetary Deposits / Money Supply M2	67.4	66.3	66.7	66.4	67.2	66.6	66.1	67.4	68.3	الودائع شبه النقدية / عرض النقد 2م
10	Currency Outside Banks / Money Supply M3	4.5	4.5	4.8	4.5	4.4	4.3	4.5	4.3	4.2	الشفة المتداول خارج المصرف / عرض النقد 3م
11	Monetary Deposits / Money Supply M3	23.1	24.0	23.5	24.0	23.3	23.7	24.3	23.2	22.4	الودائع النقدية / عرض النقد 3م
12	Money Supply M1 / Money Supply M3	27.6	28.5	28.3	28.5	27.7	28.0	28.7	27.5	26.6	عرض النقد 1م / عرض النقد 3م
13	Quasi-Monetary Deposits / Money Supply M3	57.0	55.9	56.7	56.2	56.7	55.9	56.1	56.6	57.2	الودائع شبه النقدية / عرض النقد 3م
14	Money Supply M2 / Money Supply M3	84.6	84.4	85.0	84.7	84.4	83.9	84.8	84.1	83.8	عرض النقد 2م / عرض النقد 3م
15	Other Quasi-Monetary Deposits / Money Supply M3	15.4	15.6	15.0	15.3	15.6	16.1	15.2	15.9	16.2	الودائع الاخرى شبه النقدية / عرض النقد 3م

جدول (40) Table (40)  
الإحصاءات النقدية والمالية ومملكة البحرين: رعية، نسب مئوية (%)  
Monetary and Financial Statistics: Kingdom of Bahrain; Quarterly, Ratios (%)

No Item	نهاية الفترة				نهاية الفترة				النسب المختارة لمؤسسات الإذاع الأخرى		
	2016		2015		2014		2014				
End of Period	الربع الرابع	الربع الثالث	الربع الثاني	الربع الأول	الربع الثالث	الربع الثاني	الربع الأول	الربع الرابع	البيان		
	Q4	Q3	Q2	Q1	Q3	Q2	Q1	Q4	م		
<b>Selected Ratios of Other Depository Corporations</b>											
16	Banks Reserves / Total Deposits	7.4	7.2	8.5	7.8	8.5	8.0	9.2	8.7	10.7	الإحتياطيات المصرفية / مجموع الودائع
17	Monetary Deposits / Total Deposits	16.8	18.0	17.5	18.0	16.9	17.7	18.1	17.6	16.7	الودائع النقدية / مجموع الودائع
18	Quasi-Monetary Deposits / Total Deposits	41.4	42.0	42.0	42.1	41.3	41.8	41.9	43.1	42.7	الودائع شبه النقدية / مجموع الودائع
19	Other Quasi-Monetary Deposits / Total Deposits	11.2	11.7	11.1	11.4	11.3	12.0	11.3	12.1	12.1	الودائع الاخرى شبه النقدية / مجموع الودائع
20	Private Sector Deposits / Total Deposits	58.1	60.0	59.5	60.0	58.2	59.5	60.0	60.7	59.4	ودائع القطاع الخاص / مجموع الودائع
21	Public Sector Deposits / Total Deposits	11.2	11.7	11.1	11.4	11.3	12.0	11.3	12.1	12.0	ودائع القطاع العام / مجموع الودائع
22	Non-residents' Deposits / Total Deposits	30.7	28.3	29.4	28.5	30.5	28.5	28.6	27.2	28.6	ودائع غير المقيمين / مجموع الودائع
23	Banks' Claims on Private Sector / Total Deposits	52.8	54.2	52.8	52.9	52.8	53.9	52.8	53.1	51.4	مستحققات البنوك على القطاع الخاص / مجموع الودائع
24	Banks' Claims on Government and Nonfinancial Public Sector Enterprises / Total Deposits	32.4	32.6	31.4	31.1	29.5	31.1	29.9	30.8	27.9	مستحققات البنوك لدى الحكومة ومؤسسات القطاع العام غير المالية / مجموع الودائع
25	Foreign Assets / Total Deposits	83.7	87.0	84.8	89.1	87.9	90.2	87.3	90.5	93.0	الأصول الأجنبية / مجموع الودائع
26	Foreign Assets / Total Assets	44.4	45.3	45.0	46.3	46.5	46.9	46.3	46.9	48.2	الأصول الأجنبية / مجموع الأصول
27	Capital and Reserves / Total Deposits	17.0	16.8	15.9	15.4	15.8	16.1	15.9	15.5	15.7	رأس المال والإحتياطيات / مجموع الودائع
28	Capital and Reserves / Total Assets	9.0	8.7	8.5	8.0	8.4	8.3	8.4	8.0	8.1	رأس المال والإحتياطيات / مجموع الأصول
29	Foreign Liabilities / Total Liabilities	46.3	47.0	47.2	47.4	47.7	47.3	47.1	46.7	47.8	الخصوم الأجنبية / مجموع الخصوم
30	Total Deposits / Total Liabilities	53.1	52.1	53.1	52.0	52.9	52.0	53.0	51.8	51.8	مجموع الودائع / مجموع الخصوم

Table (41) جدول الإحصاءات النقدية والمالية: مملكة البحرين: شهرية  
Monetary and Financial Statistics: Kingdom of Bahrain; Monthly

No Item	End of Period												م		
	2016														
	ديسمبر Dec	نوفمبر Nov	أكتوبر Oct	سبتمبر Sep	أغسطس Aug	يوليو Jul	يونيو Jun	مايو May	أبريل Apr	مارس Mar	فبراير Feb	يناير Jan		2015 ديسمبر Dec	
CENTRAL BANK															
1	2,659	2,665	2,698	2,619	2,619	2,661	2,571	2,530	2,511	2,388	2,623	2,475	2,491	1	إجمالي موجودات/مطالبات البنك المركزي
2	818	879	1,076	631	682	800	938	885	884	886	875	1,061	1,171	2	صافي الأصول الأجنبية للبنك المركزي (4-3)
3	818	879	1,076	631	682	800	938	885	884	886	875	1,061	1,171	3	الأصول الأجنبية للبنك المركزي
4	0	0	0	0	0	0	0	0	0	0	0	0	0	4	المقصود الأجنبية للبنك المركزي
BANKS															
5	31,214	31,477	31,094	31,028	30,825	31,127	31,020	31,254	30,897	31,222	31,410	31,005	30,902	5	إجمالي أصول/مخزونات البنوك
6	-588	-498	-395	-505	-576	-726	-694	-427	-435	-348	-231	-328	-372	6	صافي الأصول الأجنبية للبنوك (8-7)
7	13,865	14,010	14,010	14,063	13,743	13,929	13,963	14,310	14,133	14,461	14,815	14,545	14,379	7	الأصول الأجنبية للبنوك
8	14,453	14,508	14,405	14,568	14,320	14,655	14,738	14,567	14,809	15,046	15,046	14,873	14,750	8	المقصود الأجنبية للبنوك
9	16,568	16,473	16,175	16,164	16,398	16,463	16,484	16,327	16,238	16,505	16,200	16,352	16,352	9	مجموع ودائع البنوك (11+10)
10	11,481	11,739	11,563	11,594	11,602	11,750	11,616	11,742	11,656	11,608	11,591	11,435	11,369	10	ودائع المقيمين لدى البنوك (13+12)
11	5,087	4,734	4,612	4,570	4,796	4,918	4,846	4,742	4,670	4,630	4,915	4,765	4,983	11	ودائع غير المقيمين لدى البنوك
12	9,633	9,757	9,673	9,697	9,755	9,797	9,789	9,842	9,811	9,751	9,678	9,633	9,518	12	ودائع القطاع الخاص لدى البنوك
13	1,849	1,982	1,890	1,898	1,846	1,953	1,827	1,901	1,845	1,857	1,913	1,802	1,852	13	ودائع القطاع العام لدى البنوك
14	8,756	8,811	8,775	8,763	8,786	8,737	8,698	8,675	8,605	8,592	8,592	8,640	8,627	14	مستحقات البنوك على القطاع الخاص
15	4,636	4,694	4,444	4,460	4,474	4,333	4,270	4,245	4,076	4,170	4,032	4,000	3,902	15	مستحقات البنوك على الحكومة
16	733	840	827	805	786	884	894	888	851	883	884	924	918	16	مستحقات البنوك على مؤسسات القطاع العام غير المالية
17	5,369	5,534	5,271	5,265	5,260	5,217	5,164	5,113	4,926	5,053	4,916	4,924	4,820	17	مستحقات البنوك لدى الحكومة ومؤسسات القطاع العام غير المالية (16+15)
18	310	310	296	295	302	300	300	307	305	297	288	281	274	18	مستحقات البنوك لدى المؤسسات المالية الأخرى
19	2,822	2,783	2,764	2,708	2,685	2,658	2,625	2,616	2,588	2,494	2,592	2,593	2,588	19	رأس المال والمحيطات للبنوك

Table (41) جدول الإحصاءات النقدية والمالية: مملكة البحرين: شهرية  
Monetary and Financial Statistics: Kingdom of Bahrain; Monthly

No Item	End of Period												م		
	2016														
	ديسمبر Dec	نوفمبر Nov	أكتوبر Oct	سبتمبر Sep	أغسطس Aug	يوليو Jul	يونيو Jun	مايو May	أبريل Apr	مارس Mar	فبراير Feb	يناير Jan		2015 ديسمبر Dec	
MONETARY AGGREGATES															
Currency in Circulation															
20	535	529	532	545	537	552	581	550	551	543	530	523	525	20	التف المتداول خارج البنوك
21	135	134	126	132	125	123	133	123	125	120	111	117	125	21	التف لدى البنوك
22	671	663	658	677	662	675	714	673	676	663	641	640	650	22	التف المتداول (21+20)
Monetary Base															
23	1,087	1,095	1,138	1,034	1,030	1,398	1,268	1,269	1,249	1,146	1,399	1,256	1,268	23	مستحقات البنوك لدى البنك المركزي
24	0	0	0	0	0	0	0	0	0	0	0	0	0	24	مستحقات تغير البنوك لدى البنك المركزي، المشمولة في عرض التف ببساطة الواسع
25	1,222	1,230	1,264	1,166	1,155	1,521	1,401	1,392	1,374	1,266	1,511	1,373	1,393	25	احتياطيات البنوك (23+21)
26	1,757	1,759	1,796	1,710	1,692	2,073	1,983	1,941	1,926	1,809	2,041	1,896	1,918	26	القاعدة النقدية (24+23+22)
Broad Money															
27	2,781	2,872	2,960	2,909	2,908	2,935	2,874	2,855	2,904	2,916	2,945	2,891	2,769	27	الودائع النقدية
28	3,316	3,401	3,492	3,454	3,445	3,487	3,456	3,404	3,455	3,459	3,475	3,414	3,294	28	عرض التف م (27+20)
29	6,862	6,886	6,713	6,788	6,847	6,863	6,915	6,987	6,907	6,835	6,733	6,741	6,749	29	الودائع شبه النقدية
30	10,168	10,286	10,205	10,241	10,292	10,350	10,371	10,391	10,363	10,294	10,208	10,156	10,043	30	عرض التف م (29+28)
31	1,854	1,986	1,891	1,898	1,854	1,963	1,835	1,908	1,853	1,858	1,913	1,803	1,852	31	الودائع الأخرى شبه النقدية
32	12,022	12,272	12,096	12,140	12,146	12,312	12,206	12,300	12,216	12,151	12,120	11,958	11,895	32	عرض التف م (31+30)

جدول (42) الإحصاءات النقدية والمالية: مملكة البحرين؛ شهرية، معدلات النمو (%)  
Monetary and Financial Statistics: Kingdom of Bahrain; Monthly, Growth Rates (%)

No Item	نهاية الفترة													
	2016													
	ديسمبر Dec	نوفمبر Nov	أكتوبر Oct	سبتمبر Sep	أغسطس Aug	يوليو Jul	يونيو Jun	مايو May	أبريل Apr	مارس Mar	فبراير Feb	يناير Jan	ديسمبر Dec	
<b>CENTRAL BANK</b>														
1	-0.2	-1.2	3.0	0.0	-1.6	3.5	1.6	0.8	5.1	-8.9	6.0	-0.6	8.6	إجمالي موجودات/مطلوبات البنك المركزي
2	-6.9	-18.4	70.5	-7.4	-14.7	-14.8	4.9	3.6	-2.5	1.2	-17.6	-9.4	-4.1	صافي الأصول الأجنبية للبنك المركزي
3	-6.9	-18.4	70.5	-7.4	-14.7	-14.8	4.9	3.6	-2.5	1.2	-17.6	-9.4	-4.1	الأصول الأجنبية للبنك المركزي
4	...	...	...	...	...	...	...	...	...	...	...	...	...	الخصوم الأجنبية للبنك المركزي
<b>BANKS</b>														
5	-0.8	1.2	0.2	0.7	-1.0	0.3	-0.7	1.2	-1.0	-0.6	1.3	0.3	-0.7	إجمالي أصول/خصوم البنوك
6	-1.0	0.0	-0.4	2.3	-1.3	-0.2	-2.4	1.3	-2.3	-2.4	1.9	1.2	-2.0	الأصول الأجنبية للبنوك
7	-0.4	0.7	-1.1	1.7	-2.3	0.0	-0.5	1.2	-1.6	-1.6	1.2	0.8	-2.0	الخصوم الأجنبية للبنوك
8	0.6	1.8	0.1	-1.4	-1.6	1.2	-0.1	1.0	0.5	-1.6	1.9	-0.9	-0.3	مجموع ودائع البنوك
9	-2.2	1.5	-0.3	-0.1	-1.3	1.2	-1.1	0.7	0.4	0.2	1.4	0.6	0.4	ودائع المقيمين لدى البنوك
10	7.4	2.7	0.9	-4.7	-2.5	1.5	2.2	1.5	0.9	-5.8	3.1	-4.4	-2.1	ودائع غير المقيمين لدى البنوك
11	-1.3	0.9	-0.2	-0.6	-0.4	0.1	-0.5	0.3	0.6	0.8	0.5	1.2	0.7	ودائع القطاع الخاص لدى البنوك
12	-6.7	4.9	-0.4	2.8	-5.5	6.9	-3.9	3.0	-0.7	-2.9	6.1	-2.7	-1.1	ودائع القطاع العام لدى البنوك
13	-0.6	0.4	0.1	-0.3	0.6	0.4	0.3	0.8	0.2	0.0	-0.6	0.1	0.4	مستحقات البنوك على القطاع الخاص
14	-1.2	5.6	-0.4	-0.3	3.2	1.5	0.6	4.2	-2.3	3.4	0.8	2.5	-2.8	مستحقات البنوك على الحكومة
15	-12.8	1.5	2.8	2.4	-11.1	-1.1	3.0	2.0	-3.7	0.0	-4.4	0.7	-1.2	مستحقات البنوك على مؤسسات القطاع العام غير المالية
16	-3.0	5.0	0.1	0.1	0.8	1.0	1.0	3.8	-2.5	2.8	-0.2	2.2	-2.5	مستحقات البنوك لدى الحكومة ومؤسسات القطاع العام غير المالية
17	0.0	4.6	0.3	-2.1	0.5	-0.1	-2.3	0.9	2.6	3.1	2.5	2.6	4.3	مستحقات البنوك لدى المؤسسات المالية الأخرى
18	1.4	0.7	2.1	0.9	1.0	1.2	0.3	1.1	3.8	-3.8	-0.1	0.2	0.5	رأس المال واحتياطيات البنوك

جدول (42) الإحصاءات النقدية والمالية: مملكة البحرين؛ شهرية، معدلات النمو (%)  
Monetary and Financial Statistics: Kingdom of Bahrain; Monthly, Growth Rates (%)

No Item	نهاية الفترة													
	2016													
	ديسمبر Dec	نوفمبر Nov	أكتوبر Oct	سبتمبر Sep	أغسطس Aug	يوليو Jul	يونيو Jun	مايو May	أبريل Apr	مارس Mar	فبراير Feb	يناير Jan	ديسمبر Dec	
<b>MONETARY AGGREGATES</b>														
<b>Currency in Circulation</b>														
19	1.2	-0.6	-2.3	1.4	-2.8	-5.0	5.8	-0.3	1.6	2.5	1.3	-0.4	1.8	النقد المتداول خارج البنوك
20	0.8	6.6	-4.9	6.1	1.5	-7.6	8.1	-1.6	3.9	8.0	-4.9	-6.2	-7.0	النقد لدى البنوك
21	1.1	0.8	-2.8	2.3	-2.0	-5.5	6.2	-0.6	2.0	3.4	0.2	-1.5	0.0	النقد المتداول
<b>Monetary Base</b>														
22	-0.8	-3.7	10.1	0.3	-26.3	10.2	0.0	1.5	9.1	-18.1	11.4	-0.9	18.3	مستحقات البنوك لدى البنك المركزي
23	...	...	...	...	...	...	...	...	...	...	...	...	...	مستحقات غير البنوك لدى البنك المركزي، المشمولة في عرض النقد بإجمالي العرض الواسع
24	-0.6	-2.7	8.4	1.0	-24.0	8.5	0.7	1.3	8.6	-16.2	10.0	-1.4	15.5	احتياطيات البنوك
25	-0.1	-2.1	5.0	1.1	-18.4	4.5	2.1	0.8	6.5	-11.4	7.6	-1.1	11.4	القاعدة النقدية
<b>Broad Money</b>														
26	-3.2	-3.0	1.7	0.0	-0.9	2.1	0.7	-1.7	-0.4	-1.0	1.9	4.4	-1.1	الودائع النقدية
27	-2.5	-2.6	1.1	0.3	-1.2	0.9	1.5	-1.5	-0.1	-0.5	1.8	3.6	-0.6	عرض النقد 1م
28	-0.5	2.6	-1.1	-0.9	-0.2	-0.8	-1.0	1.2	1.1	1.5	-0.1	1.1	1.5	الودائع شبه النقدية
29	-1.1	0.8	-0.4	-0.5	-0.6	-0.2	-0.2	0.3	0.7	0.8	0.5	1.1	0.8	عرض النقد 2م
30	-6.6	5.0	-0.4	2.4	-5.5	7.0	-3.8	3.0	-0.3	-2.9	6.1	-2.7	-1.1	الودائع الأخرى شبه النقدية
31	-2.0	1.5	-0.4	-0.1	-1.3	0.9	-0.8	0.7	0.5	0.3	1.4	0.5	0.5	عرض النقد 3م



جدول (43) Table (43)  
الإحصاءات النقدية والمالية: مملكة البحرين؛ شهرية، نسب مئوية (%)  
Monetary and Financial Statistics: Kingdom of Bahrain; Monthly, Ratios (%)

No	Item	نهاية الفترة												النسب المئوية	
		2016													
		ديسمبر	نوفمبر	أكتوبر	سبتمبر	أغسطس	يوليو	يونيو	مايو	أبريل	مارس	فبراير	يناير		
Dec	Nov	Oct	Sep	Aug	Jul	Jun	May	Apr	Mar	Feb	Jan	Dec			
End of Period													2015		
Monetary Ratios															
1	Currency Outside Banks / Monetary Base	30.5	30.1	29.6	31.8	31.7	28.6	29.3	28.3	28.6	30.0	26.0	27.6	27.4	النقد المتداول خارج المصارف / القاعدة النقدية
2	Currency Held by Banks / Banks Reserves	11.1	10.9	10.0	11.4	10.8	8.1	9.5	8.8	9.1	9.5	7.4	8.5	9.0	النقد لدى المصارف / الاحتياطيات المصرفية / مستحقات البنوك لدى البنك المركزي / الاحتياطيات المصرفية
3	CB Liabilities to Banks / Banks Reserves	88.9	89.1	90.0	88.6	89.2	91.9	90.5	91.2	90.9	90.5	92.6	91.5	91.0	الاحتياطيات المصرفية / القاعدة النقدية
4	Banks Reserves / Monetary Base	69.5	69.9	70.4	68.2	68.3	73.4	70.7	71.7	71.4	70.0	74.0	72.4	72.6	النقد المتداول خارج المصارف / عرض النقد 1م
5	Currency Outside Banks / Money Supply M1	16.1	15.6	15.2	15.8	15.6	15.8	16.8	16.1	16.0	15.7	15.3	15.3	15.9	النقد المتداول خارج المصارف / عرض النقد 1م
6	Monetary Deposits / Money Supply M1	83.9	84.4	84.8	84.2	84.4	84.2	83.2	83.9	84.0	84.3	84.7	84.7	84.1	النقد المتداول خارج المصارف / عرض النقد 2م
7	Currency Outside Banks / Money Supply M2	5.3	5.1	5.2	5.3	5.2	5.3	5.6	5.3	5.3	5.3	5.2	5.1	5.2	النقد المتداول خارج المصارف / عرض النقد 2م
8	Monetary Deposits / Money Supply M2	27.3	27.9	29.0	28.4	28.3	28.4	27.7	27.5	28.0	28.3	28.8	28.5	27.6	النقد المتداول خارج المصارف / عرض النقد 2م
9	Quasi-Monetary Deposits / Money Supply M2	67.4	66.9	65.8	66.3	66.5	66.3	66.7	67.2	66.7	66.4	66.0	66.4	67.2	الودائع شبه النقدية / عرض النقد 2م
10	Currency Outside Banks / Money Supply M3	4.5	4.3	4.4	4.5	4.4	4.5	4.8	4.5	4.5	4.5	4.4	4.4	4.4	النقد المتداول خارج المصارف / عرض النقد 3م
11	Monetary Deposits / Money Supply M3	23.1	23.4	24.5	24.0	23.9	23.8	23.5	23.2	23.8	24.0	24.3	24.2	23.3	الودائع النقدية / عرض النقد 3م
12	Money Supply M1 / Money Supply M3	27.6	27.7	28.9	28.5	28.4	28.3	28.3	27.7	28.3	28.5	28.7	28.6	27.7	عرض النقد 1م / عرض النقد 3م
13	Quasi-Monetary Deposits / Money Supply M3	57.0	56.1	55.5	55.9	56.4	55.7	56.7	56.8	56.5	56.2	55.6	56.4	56.7	الودائع شبه النقدية / عرض النقد 3م
14	Money Supply M2 / Money Supply M3	84.6	83.8	84.4	84.4	84.7	84.1	85.0	84.5	84.8	84.7	84.2	84.9	84.4	عرض النقد 2م / عرض النقد 3م
15	Other Quasi-Monetary Deposits / Money Supply M3	15.4	16.2	15.6	15.6	15.3	15.9	15.0	15.5	15.2	15.3	15.8	15.1	15.6	الودائع الأخرى شبه النقدية / عرض النقد 3م

جدول (43) Table (43)  
الإحصاءات النقدية والمالية: مملكة البحرين؛ شهرية، نسب مئوية (%)  
Monetary and Financial Statistics: Kingdom of Bahrain; Monthly, Ratios (%)

No	Item	نهاية الفترة												النسب المئوية	
		2016													
		ديسمبر	نوفمبر	أكتوبر	سبتمبر	أغسطس	يوليو	يونيو	مايو	أبريل	مارس	فبراير	يناير		
Dec	Nov	Oct	Sep	Aug	Jul	Jun	May	Apr	Mar	Feb	Jan	Dec			
End of Period													2015		
Selected Ratios of Other Depository Corporations															
16	Banks Reserves / Total Deposits	7.4	7.5	7.8	7.2	7.0	9.1	8.5	8.4	8.4	7.8	9.2	8.5	8.5	الإحتياطيات المصرفية / مجموع الودائع
17	Monetary Deposits / Total Deposits	16.8	17.4	18.3	18.0	17.7	17.6	17.5	17.3	17.8	18.0	17.8	17.8	16.9	الودائع النقدية / مجموع الودائع
18	Quasi-Monetary Deposits / Total Deposits	41.4	41.8	41.5	42.0	41.8	41.2	42.0	42.4	42.3	42.1	40.8	41.6	41.3	الودائع شبه النقدية / مجموع الودائع
19	Other Quasi-Monetary Deposits / Total Deposits	11.2	12.1	11.7	11.7	11.3	11.8	11.1	11.6	11.3	11.4	11.6	11.1	11.3	الودائع الأخرى شبه النقدية / مجموع الودائع
20	Private Sector Deposits / Total Deposits	58.1	59.2	59.8	60.0	59.5	58.8	59.5	59.7	60.1	60.0	58.6	59.5	58.2	ودائع القطاع الخاص / مجموع الودائع
21	Public Sector Deposits / Total Deposits	11.2	12.0	11.7	11.7	11.3	11.7	11.1	11.5	11.3	11.4	11.6	11.1	11.3	ودائع غير المقيمين / مجموع الودائع
22	Non-residents' Deposits / Total Deposits	30.7	28.7	28.5	28.3	29.2	29.5	29.4	28.8	28.6	28.5	29.8	29.4	30.5	ودائع غير المقيمين / مجموع الودائع
23	Banks' Claims on Private Sector / Total Deposits	52.8	53.5	54.3	54.2	53.6	52.4	52.8	52.6	52.7	52.9	52.1	53.3	52.8	مستحقات البنوك على القطاع الخاص / مجموع الودائع
24	Banks' Claims on Government and Nonfinancial Public Sector Enterprises / Total Deposits	32.4	33.6	32.6	32.6	32.1	31.3	31.4	31.0	30.2	31.1	29.8	30.4	29.5	مستحقات البنوك لدى الحكومة ومؤسسات القطاع العام غير المالية / مجموع الودائع
25	Foreign Assets / Total Deposits	83.7	85.0	86.6	87.0	83.8	83.6	84.8	86.8	86.6	89.1	89.8	89.8	87.9	الأصول الأجنبية / مجموع الودائع
26	Foreign Assets / Total Assets	44.4	44.5	45.1	45.3	44.6	44.8	45.0	45.8	45.7	46.3	47.2	46.9	46.5	الأصول الأجنبية / مجموع الأصول
27	Capital and Reserves / Total Deposits	17.0	16.9	17.1	16.8	16.4	15.9	15.9	15.9	15.9	15.4	15.7	16.0	15.8	رأس المال والاحتياطيات / مجموع الودائع
28	Capital and Reserves / Total Assets	9.0	8.8	8.9	8.7	8.7	8.5	8.5	8.4	8.4	8.0	8.3	8.4	8.4	رأس المال والاحتياطيات / مجموع الأصول
29	Foreign Liabilities / Total Liabilities	46.3	46.1	46.3	47.0	46.5	47.1	47.2	47.2	47.1	47.4	47.9	48.0	47.7	التصومم الأجنبية / مجموع التصومم
30	Total Deposits / Total Liabilities	53.1	52.3	52.0	52.1	53.2	53.5	53.1	52.7	52.8	52.0	52.5	52.3	52.9	مجموع الودائع / مجموع التصومم

المملكة العربية السعودية  
Kingdom of Saudi Arabia





Table (44) جدول (44)  
الإحصاءات النقدية والمالية المملكة العربية السعودية: سنوية  
Monetary and Financial Statistics: Kingdom of Saudi Arabia; Yearly

No Item	End of Period نهاية الفترة						البيان م		
	2016	2015	2014	2013	2012	2011		2010	
Values in National Currency, in Million Saudi riyal, القيمة بالعملة المحلية: مليون ريال سعودي									
<b>Central Bank</b>									
1	CB's Total Assets\ Liabilities	2,076,871	2,373,382	2,792,109	2,738,728	2,485,063	2,057,864	1,705,389	إجمالي أصول/مطلوبات البنك المركزي
2	CB's Net Foreign Assets (3-4)	1,982,348	2,283,382	2,715,989	2,687,792	2,428,571	2,007,086	1,651,522	صافي الأصول الأجنبية للبنك المركزي (3-4)
3	CB's Foreign Assets	2,000,838	2,294,595	2,725,684	2,694,150	2,432,662	2,010,860	1,661,832	الأصول الأجنبية للبنك المركزي
4	CB's Foreign Liabilities	18,490	11,213	9,695	6,358	4,091	3,774	10,310	التصور الأجنبية للبنك المركزي
<b>Banks</b>									
5	Banks' Total Assets\ Liabilities	2,256,364	2,208,768	2,132,577	1,893,283	1,734,141	1,544,434	1,415,267	إجمالي أصول/خصوم البنوك
6	Banks' Net Foreign Assets (8-9)	145,706	225,538	159,336	136,286	133,433	133,273	98,421	صافي الأصول الأجنبية للبنوك (8-9)
7	Banks' Foreign Assets	225,838	316,710	251,613	210,691	212,829	208,723	193,127	الأصول الأجنبية للبنوك
8	Banks' Foreign Liabilities	80,132	91,171	92,277	74,405	79,396	75,450	94,706	التصور الأجنبية للبنوك
9	Banks, Deposits, Total (10+11)	1,617,010	1,604,768	1,575,579	1,401,980	1,280,608	1,103,634	984,850	مجموع ودائع البنوك (10+11)
10	Banks, Private Sector Deposits	1,304,465	1,256,308	1,221,838	1,103,216	998,255	890,244	779,564	ودائع القطاع الخاص لدى البنوك
11	Banks, Public Sector Deposits	312,546	348,459	353,740	298,764	282,354	213,390	205,286	ودائع القطاع العام لدى البنوك
12	Banks, Claims on Private Sector	1,405,504	1,371,925	1,256,210	1,123,645	999,127	858,365	775,756	مستحقات البنوك على القطاع الخاص
13	Banks, Claims on Government	178,416	86,158	53,134	49,628	42,491	47,554	61,915	مستحقات البنوك على الحكومة
14	Banks, Claims on Nonfinancial Public Sector	49,012	38,820	45,816	44,127	39,585	31,831	32,285	مستحقات البنوك على مؤسسات القطاع العام غير المالية
15	Banks, Claims on Government and Nonfinancial Public Sector Enterprises (13+14)	227,428	124,977	98,949	93,755	82,076	79,385	94,200	مستحقات البنوك لدى الحكومة ومؤسسات القطاع العام غير المالية (13+14)
16	Banks, Claims on Other Financial Institutions	4,436	2,904	2,254	2,740	2,737	1,694	1,946	مستحقات البنوك لدى المؤسسات المالية الأخرى
17	Banks, Capital and Reserves	298,895	270,964	248,111	225,855	209,494	190,140	178,025	رأس المال واحتياطيات البنوك

Table (44) جدول (44)  
الإحصاءات النقدية والمالية المملكة العربية السعودية: سنوية  
Monetary and Financial Statistics: Kingdom of Saudi Arabia; Yearly

No Item	End of Period نهاية الفترة						البيان م		
	2016	2015	2014	2013	2012	2011		2010	
Values in National Currency, in Million Saudi riyal, القيمة بالعملة المحلية: مليون ريال سعودي									
<b>MONETARY AGGREGATES</b>									
<b>التقديع المتداول</b>									
<b>Currenty in Circulation</b>									
18	Currency Outside Banks	170,341	169,328	153,777	143,169	133,146	119,929	95,520	التقف المتداول خارج البنوك
19	Currency Held by Banks	29,648	29,383	27,115	23,219	19,666	19,917	15,450	التقف لدى البنوك
20	Currency in Circulation (18+19)	199,989	198,712	180,892	166,388	152,812	139,846	110,969	التقف المتداول (18+19)
<b>Monetary Base</b>									
<b>القاعدة التقديعية</b>									
21	CB Liabilities to Banks	97,839	98,117	92,558	81,901	70,791	63,511	54,976	مستحقات البنوك لدى البنك المركزي
22	CB Liabilities to Non-Banks Included in Broad Money	4,576	4,668	9,474	7,789	12,027	7,498	5,316	مستحقات بقى البنوك لدى البنك المركزي، المشمولة في عرض التقف بمعناه الواسع
23	Banks Reserves	236,704	146,238	213,073	200,366	217,455	179,174	159,313	احتياطيات البنوك
24	Monetary Base (20+21+22)	302,404	301,497	282,924	256,078	235,630	210,855	171,261	القاعدة التقديعية (20+21+22)
<b>Broad Money</b>									
<b>عرض التقف</b>									
25	Monetary Deposits	974,094	976,231	989,174	857,280	753,970	641,056	530,072	الودائع التقديعية
26	Money Supply M1 (18+25)	1,144,435	1,145,559	1,142,951	1,000,449	887,115	760,985	625,592	عرض التقف م1 (18+25)
27	Quasi-Monetary Deposits	491,595	434,501	398,743	345,035	324,428	305,441	298,283	الودائع شبه التقديعية
28	Money Supply M2 (26+27)	1,636,030	1,580,060	1,541,694	1,345,485	1,211,543	1,066,427	923,874	عرض التقف م2 (26+27)
29	Other Quasi-Monetary Deposits	151,321	194,036	187,661	199,664	182,211	157,136	156,495	الودائع الأخرى شبه التقديعية
30	Money Supply M3 (28+29)	1,787,352	1,774,096	1,729,356	1,545,149	1,393,754	1,223,563	1,080,370	عرض التقف م3 (28+29)

جدول (45) الإحصاءات النقدية والمالية: المملكة العربية السعودية؛ سنوية، معدلات النمو (%)  
Monetary and Financial Statistics: Kingdom of Saudi Arabia; Yearly, Growth Rates (%)

No	Item	End of Period									نهاية الفترة
		2016	2015	2014	2013	2012	2011	2010	2010		
<b>CENTRAL BANK</b>											
1	CB's Total Assets\ Liabilities	-12.5	-15.0	1.9	10.2	20.8	20.7	8.6	8.6	إجمالي موجودات/إجمالي مطلوبات البنك المركزي	
2	CB's Net Foreign Assets	-13.2	-15.9	1.0	10.7	21.0	21.5	8.6	8.6	صافي الأصول الأجنبية للبنك المركزي	
3	CB's Foreign Assets	-12.8	-15.8	1.2	10.7	21.0	21.0	8.6	8.6	الأصول الأجنبية للبنك المركزي	
4	CB's Foreign Liabilities	64.9	15.7	52.5	55.4	8.4	-63.4	0.1	0.1	الخصوم الأجنبية للبنك المركزي	
<b>BANKS</b>											
5	Banks' Total Assets\ Liabilities	2.2	3.6	12.6	9.2	12.3	9.1	3.3	3.3	إجمالي أصول/إجمالي خصوم البنوك	
6	Banks' Foreign Assets	-28.7	25.9	19.4	-1.0	2.0	8.1	-8.4	-8.4	الأصول الأجنبية للبنوك	
7	Banks' Foreign Liabilities	-12.1	-1.2	24.0	-6.3	5.2	-20.3	-5.0	-5.0	الخصوم الأجنبية للبنوك	
8	Banks, Deposits, Total	0.8	1.9	12.4	11.2	14.2	12.1	4.7	4.7	مجموع ودائع البنوك	
9	Banks, Private Sector Deposits	3.8	2.8	10.8	10.5	12.1	14.2	8.1	8.1	ودائع القطاع الخاص لدى البنوك	
10	Banks, Public Sector Deposits	-10.3	-1.5	18.4	13.9	22.9	3.9	-6.5	-6.5	ودائع القطاع العام لدى البنوك	
11	Banks, Claims on Private Sector	2.4	9.2	11.8	12.5	16.4	10.6	5.7	5.7	مستحقات البنوك على القطاع الخاص	
12	Banks, Claims on Government	107.1	62.2	7.1	16.8	-10.6	-23.2	-18.2	-18.2	مستحقات البنوك على الحكومة	
13	Banks, Claims on Nonfinancial Public Sector Enterprises	26.3	-15.3	3.8	11.5	24.4	-1.4	14.7	14.7	مستحقات البنوك على مؤسسات القطاع العام غير المالية	
14	Banks, Claims on Government and Nonfinancial Public Sector Enterprises	82.0	26.3	5.5	14.2	3.4	-15.7	-9.3	-9.3	مستحقات البنوك لدى الحكومة ومؤسسات القطاع العام غير المالية	
15	Banks, Claims on Other Financial Institutions	52.8	28.8	-17.8	0.1	61.6	-12.9	42.5	42.5	مستحقات البنوك لدى المؤسسات المالية الأخرى	
16	Banks, Capital and Reserves	10.3	9.2	9.9	7.8	10.2	6.8	8.8	8.8	رأس المال واحتياطيات البنوك	

جدول (45) الإحصاءات النقدية والمالية: المملكة العربية السعودية؛ سنوية، معدلات النمو (%)  
Monetary and Financial Statistics: Kingdom of Saudi Arabia; Yearly, Growth Rates (%)

No	Item	End of Period									نهاية الفترة
		2016	2015	2014	2013	2012	2011	2010	2010		
<b>MONETARY AGGREGATES</b>											
<b>الجميع النقدي</b>											
<b>التفصيل</b>											
17	Currency Outside Banks	0.6	10.1	7.4	7.5	11.0	25.6	8.1	8.1	التفصيل خارج البنوك	
18	Currency Held by Banks	0.9	8.4	16.8	18.1	-1.3	28.9	42.3	42.3	التفصيل لدى البنوك	
19	Currency in Circulation	0.6	9.9	8.7	8.9	9.3	26.0	11.8	11.8	التفصيل المتداول	
<b>القاعدة النقدية</b>											
20	CB Liabilities to Banks	-0.3	6.0	13.0	15.7	11.5	15.5	8.4	8.4	مستحقات البنوك لدى البنك المركزي	
21	CB Liabilities to Non-Banks Included in Broad Money	-2.0	-50.7	21.6	-35.2	60.4	41.1	199.0	199.0	مستحقات غير البنوك لدى البنك المركزي، المشمولة في عرض التفصيل بقاعدة الواسع	
22	Banks Reserves	61.9	-31.4	6.3	-7.9	21.4	12.5	-0.5	-0.5	احتياطيات البنوك	
23	Monetary Base	0.3	6.6	10.5	8.7	11.7	23.1	12.9	12.9	القاعدة النقدية	
<b>عرض النقود</b>											
24	Monetary Deposits	-0.2	-1.3	15.4	13.7	17.6	20.9	22.4	22.4	الودائع النقدية	
25	Money Supply M1	-0.1	0.2	14.2	12.8	16.6	21.6	19.9	19.9	عرض النقود 1م	
26	Quasi-Monetary Deposits	13.1	9.0	15.6	6.4	6.2	2.4	-7.8	-7.8	الودائع شبه النقدية	
27	Money Supply M2	3.5	2.5	14.6	11.1	13.6	15.4	9.3	9.3	عرض النقود 2م	
28	Other Quasi-Monetary Deposits	-22.0	3.4	-6.0	9.6	16.0	0.4	-15.0	-15.0	الودائع الأخرى شبه النقدية	
29	Money Supply M3	0.7	2.6	11.9	10.9	13.9	13.3	5.0	5.0	عرض النقود 3م	

جدول (46) Table (46)  
الإحصاءات النقدية والمالية: المملكة العربية السعودية: سنوية، نسب مئوية (%)  
Monetary and Financial Statistics: Kingdom of Saudi Arabia; Yearly, Ratios (%)

No Item	End of Period										م Item
	2016	2015	2014	2013	2012	2011	2010	نهاية الفترة			
<b>RATIOS</b>											
<b>النسب</b>											
<b>النسب النقدية</b>											
1	Currency Outside Banks / Monetary Base	56.3	56.2	54.4	55.9	56.5	56.9	55.8	النقد المتداول خارج المصرف / القاعدة النقدية		1
2	Currency Held by Banks / Banks Reserves	12.5	20.1	12.7	11.6	9.0	11.1	9.7	النقد لدى المصرف / الإحتياطيات المصرفية		2
3	CB Liabilities to Banks / Banks Reserves	41.3	67.1	43.4	40.9	32.6	35.4	34.5	مستحقات البنوك لدى البنك المركزي / الإحتياطيات المصرفية		3
4	Currency Outside Banks / Money Supply M1	14.9	14.8	13.5	14.3	15.0	15.8	15.3	النقد المتداول خارج المصرف / عرض النقد 1م		4
5	Monetary Deposits / Money Supply M1	85.1	85.2	86.5	85.7	85.0	84.2	84.7	الودائع النقدية / عرض النقد 1م		5
6	Currency Outside Banks / Money Supply M2	10.4	10.7	10.0	10.6	11.0	11.2	10.3	النقد المتداول خارج المصرف / عرض النقد 2م		6
7	Monetary Deposits / Money Supply M2	59.5	61.8	64.2	63.7	62.2	60.1	57.4	الودائع النقدية / عرض النقد 2م		7
8	Quasi-Monetary Deposits / Money Supply M2	30.0	27.5	25.9	25.6	26.8	28.6	32.3	الودائع شبه النقدية / عرض النقد 2م		8
9	Currency Outside Banks / Money Supply M3	9.5	9.5	8.9	9.3	9.6	9.8	8.8	النقد المتداول خارج المصرف / عرض النقد 3م		9
10	Monetary Deposits / Money Supply M3	54.5	55.0	57.2	55.5	54.1	52.4	49.1	الودائع النقدية / عرض النقد 3م		10
11	Money Supply M1 / Money Supply M3	64.0	64.6	66.1	64.7	63.6	62.2	57.9	عرض النقد 1م / عرض النقد 3م		11
12	Quasi-Monetary Deposits / Money Supply M3	27.5	24.5	23.1	22.3	23.3	25.0	27.6	الودائع شبه النقدية / عرض النقد 3م		12
13	Money Supply M2 / Money Supply M3	91.5	89.1	89.1	87.1	86.9	87.2	85.5	عرض النقد 2م / عرض النقد 3م		13
14	Other Quasi-Monetary Deposits / Money Supply M3	8.5	10.9	10.9	12.9	13.1	12.8	14.5	الودائع الأخرى شبه النقدية / عرض النقد 3م		14

جدول (46) Table (46)  
الإحصاءات النقدية والمالية: المملكة العربية السعودية: سنوية، نسب مئوية (%)  
Monetary and Financial Statistics: Kingdom of Saudi Arabia; Yearly, Ratios (%)

No Item	End of Period										م Item
	2016	2015	2014	2013	2012	2011	2010	نهاية الفترة			
<b>النسب المحتارة لمؤسسات الأخرى</b>											
15	Banks Reserves / Total Deposits	14.6	9.1	13.5	14.3	17.2	16.2	16.2	الإحتياطيات المصرفية / مجموع الودائع		15
16	Monetary Deposits / Total Deposits	60.2	60.8	62.8	61.1	59.8	58.1	53.8	الودائع النقدية / مجموع الودائع		16
17	Quasi-Monetary Deposits / Total Deposits	30.4	27.1	25.3	24.6	25.7	27.7	30.3	الودائع شبه النقدية / مجموع الودائع		17
18	Other Quasi-Monetary Deposits / Total Deposits	9.4	12.1	11.9	14.2	14.5	14.2	15.9	الودائع الأخرى شبه النقدية / مجموع الودائع		18
19	Private Sector Deposits / Total Deposits	80.7	78.3	77.5	78.7	79.2	80.7	79.2	ودائع القطاع الخاص / مجموع الودائع		19
20	Public Sector Deposits / Total Deposits	19.3	21.7	22.5	21.3	20.8	19.3	20.8	ودائع القطاع العام / مجموع الودائع		20
21	Banks' Claims on Private Sector / Total Deposits	86.9	85.5	79.7	80.1	79.3	77.8	78.8	مستحقات البنوك على القطاع الخاص / مجموع الودائع		21
22	Banks' Claims on Government and Nonfinancial Public Sector Enterprises / Total Deposits	14.1	7.8	6.3	6.7	6.5	7.2	9.6	مستحقات البنوك لدى الحكومة ومؤسسات القطاع العام غير المالية / مجموع الودائع		22
23	Foreign Assets / Total Deposits	14.0	19.7	16.0	15.0	16.9	18.9	19.6	الأصول الأجنبية / مجموع الودائع		23
24	Foreign Assets / Total Assets	10.0	14.3	11.8	11.1	12.3	13.5	13.6	الأصول الأجنبية / مجموع الأصول		24
25	Capital and Reserves / Total Deposits	18.5	16.9	15.7	16.1	16.6	17.2	18.1	رأس المال والإحتياطيات / مجموع الودائع		25
26	Capital and Reserves / Total Assets	13.2	12.3	11.6	11.9	12.1	12.3	12.6	رأس المال والإحتياطيات / مجموع الأصول		26
27	Foreign Liabilities / Total Liabilities	3.6	4.1	4.3	3.9	4.6	4.9	6.7	القصورم الأجنبية / مجموع القصورم		27
28	Total Deposits / Total Liabilities	71.7	72.7	73.9	74.1	72.7	71.5	69.6	مجموع الودائع / مجموع القصورم		28

جدول (47) الإحصاءات النقدية والمالية: المملكة العربية السعودية: ربعيّة  
Monetary and Financial Statistics: Kingdom of Saudi Arabia: Quarterly

No Item	2016				2015				2014		م البيان
	End of Period				End of Period				نهاية الفترة		
	الربع الرابع Q4	الربع الثالث Q3	الربع الثاني Q2	الربع الأول Q1	الربع الرابع Q4	الربع الثالث Q3	الربع الثاني Q2	الربع الأول Q1	الربع الرابع Q4	الربع الأول Q1	
Values in National Currency, in Million Saudi Riyal.											
<b>CENTRAL BANK</b>											
1	CB's Total Assets/ Liabilities	2,076,871	2,165,145	2,185,005	2,245,201	2,373,382	2,508,698	2,572,071	2,656,368	2,792,109	إجمالي أصول/ خصوم البنك المركزي
2	CB's Net Foreign Assets (3-4)	1,982,348	2,050,137	2,106,804	2,169,997	2,283,382	2,426,078	2,491,842	2,589,763	2,715,989	صافي الأصول الأجنبية للبنك المركزي (3-4)
3	CB's Foreign Assets	2,000,838	2,068,597	2,125,300	2,188,448	2,294,595	2,436,950	2,502,486	2,600,381	2,725,684	الأصول الأجنبية للبنك المركزي
4	CB's Foreign Liabilities	18,490	18,461	18,496	18,451	11,213	10,872	10,645	10,618	9,695	الخصوم الأجنبية للبنك المركزي
<b>Banks</b>											
5	Banks' Total Assets/ Liabilities	2,256,364	2,249,107	2,257,381	2,225,079	2,208,768	2,223,921	2,210,113	2,175,808	2,132,577	إجمالي أصول/ خصوم البنوك
6	Banks' Net Foreign Assets (8-9)	145,706	140,045	156,338	200,416	225,538	216,066	219,143	201,423	159,336	صافي الأصول الأجنبية للبنوك (8-9)
7	Banks' Foreign Assets	225,838	248,917	253,497	281,761	316,710	299,695	293,238	278,138	251,613	الأصول الأجنبية للبنوك
8	Banks' Foreign Liabilities	80,132	108,872	97,160	81,345	91,171	83,630	74,095	76,715	92,277	الخصوم الأجنبية للبنوك
9	Banks, Deposits, Total (10+11)	1,617,010	1,582,439	1,591,788	1,609,099	1,604,788	1,652,992	1,646,101	1,618,653	1,575,579	مجموع ودائع البنوك (10+11)
10	Banks, Private Sector Deposits	1,304,465	1,258,509	1,267,466	1,263,314	1,256,308	1,289,520	1,304,149	1,289,913	1,221,838	ودائع القطاع الخاص لدى البنوك
11	Banks, Public Sector Deposits	312,546	323,930	324,322	345,784	348,459	363,471	341,952	328,740	353,740	ودائع القطاع العام لدى البنوك
12	Banks, Claims on Private Sector	1,405,504	1,435,238	1,438,736	1,416,837	1,371,925	1,340,850	1,331,174	1,287,500	1,256,210	مستحقات البنوك على القطاع الخاص
13	Banks, Claims on Government	178,416	173,022	156,614	120,611	86,158	67,009	53,704	54,687	53,134	مستحقات البنوك على الحكومة
14	Banks, Claims on Nonfinancial Public Sector Enterprises	49,012	47,435	47,755	40,474	38,820	38,553	40,307	44,584	45,816	مستحقات البنوك على مؤسسات القطاع العام غير المالية
15	Banks, Claims on Government and Nonfinancial Public Sector Enterprises (13+14)	227,428	220,457	204,370	161,086	124,977	105,562	94,011	99,271	98,949	مستحقات البنوك لدى الحكومة ومؤسسات القطاع العام غير المالية (13+14)
16	Banks, Claims on Other Financial Institutions	4,436	5,375	2,932	2,035	2,904	4,964	2,866	2,298	2,254	مستحقات البنوك لدى المؤسسات المالية الأخرى
17	Banks, Capital and Reserves	298,895	296,912	303,744	310,283	270,964	272,754	279,185	284,389	248,111	رأس المال واحتياطيات البنوك

جدول (47) الإحصاءات النقدية والمالية: المملكة العربية السعودية: ربعيّة  
Monetary and Financial Statistics: Kingdom of Saudi Arabia: Quarterly

No Item	2016				2015				2014		م البيان
	End of Period				End of Period				نهاية الفترة		
	الربع الرابع Q4	الربع الثالث Q3	الربع الثاني Q2	الربع الأول Q1	الربع الرابع Q4	الربع الثالث Q3	الربع الثاني Q2	الربع الأول Q1	الربع الرابع Q4	الربع الأول Q1	
Values in National Currency, in Million Saudi Riyal.											
<b>MONETARY AGGREGATES</b>											
<b>Currency in Circulation</b>											
18	Currency Outside Banks	170,341	173,494	181,838	169,264	169,328	175,178	174,058	166,626	153,777	النقد المتداول خارج البنوك
19	Currency Held by Banks	29,648	34,167	42,700	30,483	29,383	37,103	31,849	27,361	27,115	النقد لدى البنوك
20	Currency in Circulation (18+19)	199,989	207,661	224,538	199,747	198,712	212,281	205,908	193,988	180,892	النقد المتداول (18+19)
<b>Monetary Base</b>											
21	CB Liabilities to Banks	97,839	94,445	95,732	95,980	98,117	99,756	100,819	97,378	92,558	مستحقات البنوك لدى البنك المركزي
22	CB Liabilities to Non-Banks included in Broad Money	4,576	2,295	1,247	2,445	4,668	8,798	6,622	9,349	9,474	مستحقات غير البنوك لدى البنك المركزي، المشمولة في عرض النقد بمعناه الواسع
23	Banks Reserves	236,704	182,070	166,059	157,060	146,238	202,459	181,654	189,415	213,073	إحتياطيات البنوك
24	Monetary Base (20+21+22)	302,404	304,401	321,518	298,171	301,497	320,835	313,348	300,715	282,924	القاعدة النقدية (20+21+22)
<b>Broad Money</b>											
25	Monetary Deposits	974,094	942,464	963,876	985,381	976,231	1,064,330	1,083,031	1,050,936	989,174	الودائع النقدية
26	Money Supply M1 (18+25)	1,144,435	1,115,958	1,145,714	1,154,645	1,145,559	1,239,507	1,257,089	1,217,563	1,142,951	عرض النقد م1 (18+25)
27	Quasi-Monetary Deposits	491,595	475,103	443,522	412,438	434,501	406,690	373,016	384,694	398,743	الودائع شبه النقدية
28	Money Supply M2 (26+27)	1,636,030	1,591,061	1,589,236	1,567,083	1,580,060	1,646,197	1,630,105	1,602,257	1,541,694	عرض النقد م2 (26+27)
29	Other Quasi-Monetary Deposits	151,321	164,872	184,391	211,279	194,036	181,972	190,054	183,022	187,661	الودائع الأخرى شبه النقدية
30	Money Supply M3 (28+29)	1,787,352	1,755,933	1,773,626	1,778,362	1,774,096	1,828,169	1,820,159	1,785,279	1,729,356	عرض النقد م3 (28+29)



جدول (48) الإحصاءات النقدية والمالية: المملكة العربية السعودية: ربعية، معدلات النمو (%)  
Monetary and Financial Statistics: Kingdom of Saudi Arabia; Quarterly, Growth Rates (%)

No Item	End of Period												البيان
	2016				2015				2014				
	الربع الرابع Q4	الربع الثالث Q3	الربع الثاني Q2	الربع الأول Q1	الربع الثالث Q3	الربع الثاني Q2	الربع الأول Q1	الربع الرابع Q4	الربع الثالث Q3	الربع الثاني Q2	الربع الأول Q1	الربع الرابع Q4	
<b>CENTRAL BANK</b>													<b>البنك المركزي</b>
1	CB's Total Assets\ Liabilities	-4.1	-0.9	-2.7	-5.4	-5.4	-2.5	-3.2	-4.9	-1.1			إجمالي موجودات/مطلوبات البنك المركزي
2	CB's Net Foreign Assets	-3.3	-2.7	-2.9	-5.0	-5.9	-2.6	-3.8	-4.6	-1.7			صافي الأصول الأجنبية للبنك المركزي
3	CB's Foreign Assets	-3.3	-2.7	-2.9	-4.6	-5.8	-2.6	-3.8	-4.6	-1.6			الأصول الأجنبية للبنك المركزي
4	CB's Foreign Liabilities	0.2	-0.2	0.2	64.5	3.1	2.1	0.3	9.5	20.7			المصروف الأجنبية للبنك المركزي
<b>BANKS</b>													<b>البنوك</b>
5	Banks' Total Assets\ Liabilities	0.3	-0.4	1.5	0.7	-0.7	0.6	1.6	2.0	3.1			إجمالي أصول/مخزونات البنوك
6	Banks' Foreign Assets	-9.3	-1.8	-10.0	-11.0	5.7	2.2	5.4	10.5	11.1			الأصول الأجنبية للبنوك
7	Banks' Foreign Liabilities	-26.4	12.1	19.4	-10.8	9.0	12.9	-3.4	-16.9	16.4			المصروف الأجنبية للبنوك
8	Banks, Deposits, Total	2.2	-0.6	-1.1	0.3	-2.9	0.4	1.7	2.7	3.2			مجموع ودائع البنوك
9	Banks, Private Sector Deposits	3.7	-0.7	0.3	0.6	-2.6	-1.1	1.1	5.6	4.0			ودائع القطاع الخاص لدى البنوك
10	Banks, Public Sector Deposits	-3.5	-0.1	-6.2	-0.8	-4.1	6.3	4.0	-7.1	0.5			ودائع القطاع العام لدى البنوك
11	Banks, Claims on Private Sector	-2.1	-0.2	1.5	3.3	2.3	0.7	3.4	2.5	0.3			مستحقات البنوك على القطاع الخاص
12	Banks, Claims on Government	3.1	10.5	29.9	40.0	28.6	24.8	-1.8	2.9	-1.7			مستحقات البنوك على الحكومة
13	Banks, Claims on Nonfinancial Public Sector Enterprises	3.3	-0.7	18.0	4.3	0.7	-4.4	-9.6	-2.7	13.9			مستحقات البنوك على مؤسسات القطاع العام غير المالية
14	Banks, Claims on Government and Nonfinancial Public Sector Enterprises	3.2	7.9	26.9	28.9	18.4	12.3	-5.3	0.3	5.0			مستحقات البنوك لدى الحكومة ومؤسسات القطاع العام غير المالية
15	Banks, Claims on Other Financial Institutions	-17.5	83.4	44.0	-29.9	-41.5	73.2	24.7	2.0	0.1			مستحقات البنوك لدى المؤسسات المالية الأخرى
16	Banks, Capital and Reserves	0.7	-2.2	-2.1	14.5	-0.7	-2.3	-1.8	14.6	-1.1			رأس المال واحتياطيات البنوك

جدول (48) الإحصاءات النقدية والمالية: المملكة العربية السعودية: ربعية، معدلات النمو (%)  
Monetary and Financial Statistics: Kingdom of Saudi Arabia; Quarterly, Growth Rates (%)

No Item	End of Period												البيان
	2016				2015				2014				
	الربع الرابع Q4	الربع الثالث Q3	الربع الثاني Q2	الربع الأول Q1	الربع الرابع Q4	الربع الثالث Q3	الربع الثاني Q2	الربع الأول Q1	الربع الرابع Q4	الربع الثالث Q3	الربع الثاني Q2	الربع الأول Q1	
<b>MONETARY AGGREGATES</b>													<b>المجموع النقدي</b>
<b>Currency in Circulation</b>													<b>التف المتداول</b>
17	Currency Outside Banks	-1.8	-4.6	7.4	0.0	-3.3	0.6	4.5	8.4	-2.7			التف المتداول خارج البنوك
18	Currency Held by Banks	-13.2	-20.0	40.1	3.7	-20.8	16.5	16.4	0.9	-16.7			التف لدى البنوك
19	Currency in Circulation	-3.7	-7.5	12.4	0.5	-6.4	3.1	6.1	7.2	-5.1			التف المتداول
<b>Monetary Base</b>													<b>القاعدة النقدية</b>
20	CB Liabilities to Banks	3.6	-1.3	-0.3	-2.2	-1.6	-1.1	3.5	5.2	1.6			مستحقات البنوك لدى البنك المركزي
21	CB Liabilities to Non-Banks included in Broad Money	99.4	84.0	-49.0	-47.6	-46.9	32.9	-29.2	-1.3	-7.6			مستحقات غير البنوك لدى البنك المركزي، المشمولة في عرض التف يعطى الواسع
22	Banks Reserves	30.0	9.6	5.7	7.4	-27.8	11.5	-4.1	-11.1	23.1			احتياطيات البنوك
23	Monetary Base	-0.7	-5.3	7.8	-1.1	-6.0	2.4	4.2	6.3	-3.1			القاعدة النقدية
<b>Broad Money</b>													<b>عرض التف</b>
24	Monetary Deposits	3.4	-2.2	-2.2	0.9	-8.3	-1.7	3.1	6.2	5.1			الودائع النقدية
25	Money Supply M1	2.6	-2.6	-0.8	0.8	-7.6	-1.4	3.2	6.5	4.0			عرض النقد 1م
26	Quasi-Monetary Deposits	3.5	7.1	7.5	-5.1	6.8	9.0	-3.0	-3.5	-0.7			الودائع شبه النقدية
27	Money Supply M2	2.8	0.1	1.4	-0.8	-4.0	1.0	1.7	3.9	2.7			عرض النقد 2م
28	Other Quasi-Monetary Deposits	-8.2	-10.6	-12.7	8.9	6.6	-4.3	3.8	-2.5	2.1			الودائع الأخرى شبه النقدية
29	Money Supply M3	1.8	-1.0	-0.3	0.2	-3.0	0.4	2.0	3.2	2.7			عرض النقد 3م



جدول (49) نسب مئوية (%)  
الإحصاءات النقدية والمالية: المملكة العربية السعودية: ربعياً، نسب مئوية (%)  
Monetary and Financial Statistics: Kingdom of Saudi Arabia, Quarterly, Ratios (%)

No Item	نهاية الفترة												
	2016				2015				2014				
	الربع الرابع Q4	الربع الثالث Q3	الربع الثاني Q2	الربع الأول Q1	الربع الرابع Q4	الربع الثالث Q3	الربع الثاني Q2	الربع الأول Q1	الربع الرابع Q4	الربع الثالث Q3	الربع الثاني Q2	الربع الأول Q1	
<b>RATIOS</b>													النسب النسب المئوية
<b>Monetary Ratio</b>													
1	Currency Outside Banks / Monetary Base	56.3	57.0	56.6	56.8	56.2	54.6	55.5	55.4	54.4	التدفق المتداول خارج المصارف / القاعدة النقدية		
2	Currency Held by Banks / Banks Reserves	12.5	18.8	25.7	19.4	20.1	18.3	17.5	14.4	12.7	التدفق لدى المصارف / الإحتياطيات المصرفية		
3	CB Liabilities to Banks / Banks Reserves	41.3	51.9	57.6	61.1	67.1	49.3	55.5	51.4	43.4	مستحقات البنوك لدى البنك المركزي / الإحتياطيات المصرفية		
4	Currency Outside Banks / Money Supply M1	14.9	15.5	15.9	14.7	14.8	14.1	13.8	13.7	13.5	التدفق المتداول خارج المصارف / عرض النقد 1م		
5	Monetary Deposits / Money Supply M1	85.1	84.5	84.1	85.3	85.2	85.9	86.2	86.3	86.5	الودائع النقدية / عرض النقد 1م		
6	Currency Outside Banks / Money Supply M2	10.4	10.9	11.4	10.8	10.7	10.6	10.7	10.4	10.0	التدفق المتداول خارج المصارف / عرض النقد 2م		
7	Monetary Deposits / Money Supply M2	59.5	59.2	60.7	62.9	61.8	64.7	66.4	65.6	64.2	الودائع النقدية / عرض النقد 2م		
8	Quasi-Monetary Deposits / Money Supply M2	30.0	29.9	27.9	26.3	27.5	24.7	22.9	24.0	25.9	الودائع شبه النقدية / عرض النقد 2م		
9	Currency Outside Banks / Money Supply M3	9.5	9.9	10.3	9.5	9.5	9.6	9.6	9.3	8.9	التدفق المتداول خارج المصارف / عرض النقد 3م		
10	Monetary Deposits / Money Supply M3	54.5	53.7	54.3	55.4	55.0	58.2	59.5	58.9	57.2	الودائع النقدية / عرض النقد 3م		
11	Money Supply M1 / Money Supply M3	64.0	63.6	64.6	64.9	64.6	67.8	69.1	68.2	66.1	عرض النقد 1م / عرض النقد 3م		
12	Quasi-Monetary Deposits / Money Supply M3	27.5	27.1	25.0	23.2	24.5	22.2	20.5	21.5	23.1	الودائع شبه النقدية / عرض النقد 3م		
13	Money Supply M2 / Money Supply M3	91.5	90.6	89.6	88.1	89.1	90.0	89.6	89.7	89.1	عرض النقد 2م / عرض النقد 3م		
14	Other Quasi-Monetary Deposits / Money Supply M3	8.5	9.4	10.4	11.9	10.9	10.0	10.4	10.3	10.9	الودائع الأخرى شبه النقدية / عرض النقد 3م		

جدول (49) نسب مئوية (%)  
الإحصاءات النقدية والمالية: المملكة العربية السعودية: ربعياً، نسب مئوية (%)  
Monetary and Financial Statistics: Kingdom of Saudi Arabia, Quarterly, Ratios (%)

No Item	نهاية الفترة												
	2016				2015				2014				
	الربع الرابع Q4	الربع الثالث Q3	الربع الثاني Q2	الربع الأول Q1	الربع الرابع Q4	الربع الثالث Q3	الربع الثاني Q2	الربع الأول Q1	الربع الرابع Q4	الربع الثالث Q3	الربع الثاني Q2	الربع الأول Q1	
<b>Selected Ratios of Other Depository Corporations</b>													النسب المئوية النسب المئوية
15	Banks Reserves / Total Deposits	14.6	11.5	10.4	9.8	9.1	12.2	11.0	11.7	13.5	الإحتياطيات المصرفية / مجموع الودائع		
16	Monetary Deposits / Total Deposits	60.2	59.6	60.6	61.2	60.8	64.4	65.8	64.9	62.8	الودائع النقدية / مجموع الودائع		
17	Quasi-Monetary Deposits / Total Deposits	30.4	30.0	27.9	25.6	27.1	24.6	22.7	23.8	25.3	الودائع شبه النقدية / مجموع الودائع		
18	Other Quasi-Monetary Deposits / Total Deposits	9.4	10.4	11.6	13.1	12.1	11.0	11.5	11.3	11.9	الودائع الأخرى شبه النقدية / مجموع الودائع		
19	Private Sector Deposits / Total Deposits	80.7	79.5	79.6	78.5	78.3	78.0	79.2	79.7	77.5	ودائع القطاع الخاص / مجموع الودائع		
20	Public Sector Deposits / Total Deposits	19.3	20.5	20.4	21.5	21.7	22.0	20.8	20.3	22.5	ودائع القطاع العام / مجموع الودائع		
21	Banks' Claims on Private Sector / Total Deposits	86.9	90.7	90.4	88.1	85.5	81.1	80.9	79.5	79.7	مستحقات البنوك على القطاع الخاص / مجموع الودائع		
22	Banks' Claims on Government and Nonfinancial Public Sector Enterprises / Total Deposits	14.1	13.9	12.8	10.0	7.8	6.4	5.7	6.1	6.3	مستحقات البنوك لدى الحكومة ومؤسسات القطاع العام غير المالية / مجموع الودائع		
23	Foreign Assets / Total Deposits	14.0	15.7	15.9	17.5	19.7	18.1	17.8	17.2	16.0	الأصول الأجنبية / مجموع الودائع		
24	Foreign Assets / Total Assets	10.0	11.1	11.2	12.7	14.3	13.5	13.3	12.8	11.8	الأصول الأجنبية / مجموع الأصول		
25	Capital and Reserves / Total Deposits	18.5	18.8	19.1	19.3	16.9	16.5	17.0	17.6	15.7	رأس المال والإحتياطيات / مجموع الودائع		
26	Capital and Reserves / Total Assets	13.2	13.2	13.5	13.9	12.3	12.3	12.6	13.1	11.6	رأس المال والإحتياطيات / مجموع الأصول		
27	Foreign Liabilities / Total Liabilities	3.6	4.8	4.3	3.7	4.1	3.8	3.4	3.5	4.3	التقصير الأجنبية / مجموع التقصير		
28	Total Deposits / Total Liabilities	71.7	70.4	70.5	72.3	72.7	74.3	74.5	74.4	73.9	مجموع الودائع / مجموع التقصير		

جدول (50) الإحصاءات النقدية والمالية المملكة العربية السعودية - شهرية  
Monetary and Financial Statistics: Kingdom of Saudi Arabia; Monthly

No Item	نهاية الفترة														
	2016														
	ديسمبر	نوفمبر	أكتوبر	سبتمبر	أغسطس	يوليو	يونيو	مايو	أبريل	مارس	فبراير	يناير			
	ديسمبر	نوفمبر	أكتوبر	سبتمبر	أغسطس	يوليو <td>يونيو <td>مايو <td>أبريل <td>مارس <td>فبراير <td>يناير <td>ديسمبر</td> </td></td></td></td></td></td>	يونيو <td>مايو <td>أبريل <td>مارس <td>فبراير <td>يناير <td>ديسمبر</td> </td></td></td></td></td>	مايو <td>أبريل <td>مارس <td>فبراير <td>يناير <td>ديسمبر</td> </td></td></td></td>	أبريل <td>مارس <td>فبراير <td>يناير <td>ديسمبر</td> </td></td></td>	مارس <td>فبراير <td>يناير <td>ديسمبر</td> </td></td>	فبراير <td>يناير <td>ديسمبر</td> </td>	يناير <td>ديسمبر</td>	ديسمبر		
	Dec	Nov	Oct	Sep	Aug	Jul	Jun	May	Apr	Mar	Feb	Jan	Dec		
	القيمة بالعملة المحلية: مليون ريال سعودي														
	Values in National Currency, in Million Saudi riyal.														
<b>CENTRAL BANK</b>															
1	CB's Total Assets/ Liabilities	2,076,871	2,081,625	2,124,042	2,165,145	2,169,063	2,177,199	2,185,005	2,227,282	2,221,245	2,245,201	2,288,899	2,318,306	2,373,382	إجمالي موجودات/مطلوبات البنك المركزي
2	CB's Net Foreign Assets (3-4)	1,982,348	1,989,548	2,009,543	2,050,137	2,077,721	2,082,880	2,106,804	2,148,384	2,145,891	2,169,987	2,191,657	2,229,645	2,283,382	صافي الأصول الأجنبية للبنك المركزي (4-3)
3	CB's Foreign Assets	2,000,838	2,008,022	2,027,995	2,068,897	2,096,182	2,101,156	2,125,300	2,166,823	2,164,336	2,188,448	2,210,094	2,240,817	2,294,595	الأصول الأجنبية للبنك المركزي
4	CB's Foreign Liabilities	18,490	18,475	18,452	18,461	18,461	18,476	18,496	18,439	18,445	18,451	18,437	11,172	11,213	الخصوم الأجنبية للبنك المركزي
<b>BANKS</b>															
5	Banks' Total Assets/ Liabilities	2,256,364	2,288,876	2,289,121	2,249,107	2,219,890	2,221,346	2,257,381	2,242,012	2,212,469	2,225,079	2,207,339	2,203,181	2,208,788	إجمالي أصول/خصوم البنوك
6	Banks' Net Foreign Assets (8-9)	145,706	141,508	137,160	140,045	140,890	153,428	156,338	162,785	181,235	200,416	202,645	216,638	225,538	صافي الأصول الأجنبية للبنوك (8-7)
7	Banks' Foreign Assets	225,838	243,918	242,914	248,917	229,472	246,080	253,497	267,310	262,273	281,781	285,613	305,672	316,710	الأصول الأجنبية للبنوك
8	Banks' Foreign Liabilities	80,132	102,409	105,754	108,872	88,582	92,651	97,160	104,525	81,038	81,345	82,967	89,034	91,171	الخصوم الأجنبية للبنوك
9	Banks' Deposits, Total (10+11)	1,617,010	1,624,035	1,609,589	1,582,439	1,578,589	1,578,484	1,591,788	1,589,647	1,598,064	1,609,099	1,583,959	1,596,989	1,604,788	مجموع ودائع البنوك لدى البنوك (11+10)
10	Banks' Private Sector Deposits	1,304,465	1,302,004	1,293,254	1,258,509	1,253,966	1,249,340	1,267,466	1,256,925	1,265,648	1,263,314	1,243,817	1,237,078	1,256,308	ودائع القطاع الخاص لدى البنوك
11	Banks' Public Sector Deposits	312,546	322,031	316,335	323,930	324,623	329,144	324,322	332,722	332,415	345,784	340,142	359,911	348,459	ودائع القطاع العام لدى البنوك
12	Banks' Claims on Private Sector	1,405,504	1,423,223	1,436,525	1,435,238	1,437,306	1,434,816	1,438,736	1,432,518	1,422,017	1,416,837	1,405,017	1,384,352	1,371,925	مستحقات البنوك على القطاع الخاص
13	Banks' Claims on Government	178,416	178,955	175,718	173,022	169,677	167,303	156,614	153,489	139,873	120,611	98,607	86,675	86,159	مستحقات البنوك على الحكومة
14	Banks' Claims on Nonfinancial Public Sector Enterprises	49,012	50,990	51,346	47,435	47,850	44,781	47,755	47,094	46,497	40,474	41,195	38,005	38,820	مستحقات البنوك على مؤسسات القطاع العام غير المالية
15	Banks' Claims on Government and Nonfinancial Public Sector Enterprises (13+14)	227,428	227,946	227,063	220,457	217,527	212,084	204,370	200,593	186,370	161,086	139,802	124,680	124,977	مستحقات البنوك لدى الحكومة ومؤسسات القطاع العام غير المالية (14+13)
16	Banks' Claims on Other Financial Institutions	4,436	4,431	5,293	5,375	3,436	2,356	2,992	2,333	2,404	2,035	3,804	3,525	2,904	مستحقات البنوك لدى المؤسسات المالية الأخرى
17	Banks' Capital and Reserves	298,895	299,528	297,623	296,912	296,966	300,870	303,744	305,155	306,719	310,283	313,611	311,041	270,964	رأس المال واحتياطيات البنوك

جدول (50) الإحصاءات النقدية والمالية المملكة العربية السعودية - شهرية  
Monetary and Financial Statistics: Kingdom of Saudi Arabia; Monthly

No Item	نهاية الفترة														
	2016														
	ديسمبر	نوفمبر	أكتوبر	سبتمبر	أغسطس	يوليو	يونيو	مايو	أبريل	مارس	فبراير	يناير			
	ديسمبر	نوفمبر	أكتوبر	سبتمبر	أغسطس	يوليو <td>يونيو <td>مايو <td>أبريل <td>مارس</td> <td>فبراير</td> <td>يناير</td> <td>ديسمبر</td> </td></td></td>	يونيو <td>مايو <td>أبريل <td>مارس</td> <td>فبراير</td> <td>يناير</td> <td>ديسمبر</td> </td></td>	مايو <td>أبريل <td>مارس</td> <td>فبراير</td> <td>يناير</td> <td>ديسمبر</td> </td>	أبريل <td>مارس</td> <td>فبراير</td> <td>يناير</td> <td>ديسمبر</td>	مارس	فبراير	يناير	ديسمبر		
	Dec	Nov	Oct	Sep	Aug	Jul	Jun	May	Apr	Mar	Feb	Jan	Dec		
	القيمة بالعملة المحلية: مليون ريال سعودي														
	Values in National Currency, in Million Saudi riyal.														
<b>MONETARY AGGREGATES</b>															
<b>Currency in Circulation</b>															
18	Currency Outside Banks	170,341	169,717	169,290	173,494	173,740	174,898	181,838	172,263	170,946	169,264	168,766	167,404	169,328	النقد المتداول خارج البنوك
19	Currency Held by Banks	29,648	30,524	32,312	34,167	32,925	32,866	42,700	31,495	28,249	30,483	28,792	26,713	29,383	النقد لدى البنوك
20	Currency in Circulation (18+19)	199,989	200,241	201,602	207,661	206,665	207,764	224,538	203,758	199,195	199,747	197,558	196,117	198,712	النقد المتداول (19+18)
<b>Monetary Base</b>															
21	CB L Liabilities to Banks	97,839	96,308	94,410	94,445	95,039	95,531	95,732	96,006	96,294	95,980	95,786	95,624	98,117	مستحقات البنوك لدى البنك المركزي
22	CB Liabilities to Non-Banks included in Broad Money	4,576	2,825	2,762	2,295	3,562	3,339	1,247	3,000	2,740	2,445	3,612	1,921	4,668	مستحقات غير البنوك لدى البنك المركزي، المشمولة في عرض النقد المتداول الواسع
23	Banks Reserves	236,704	228,700	198,524	182,070	175,100	163,207	166,059	148,930	154,382	157,060	138,088	150,242	146,238	إحتياطيات البنوك
24	Monetary Base (20+21+22)	302,404	299,374	298,775	304,401	305,266	306,635	321,518	302,764	298,230	298,171	296,957	293,663	301,497	القاعدة النقدية (20+21+22)
<b>Broad Money</b>															
25	Monetary Deposits	974,094	977,187	969,576	942,464	946,803	964,631	963,876	987,326	981,648	985,381	980,413	985,081	976,231	عرض النقد
26	Money Supply M1 (18+25)	1,144,435	1,146,904	1,128,866	1,115,958	1,120,543	1,139,530	1,145,714	1,159,888	1,152,594	1,154,645	1,149,179	1,152,485	1,145,559	عرض النقد م1 (18+25)
27	Quasi-Monetary Deposits	491,595	488,783	498,024	475,103	456,208	430,633	443,522	409,254	406,090	412,438	412,113	419,515	434,501	الودائع شبه النقدية
28	Money Supply M2 (26+27)	1,636,030	1,635,688	1,626,890	1,591,061	1,576,751	1,570,163	1,589,236	1,568,943	1,558,684	1,567,083	1,561,291	1,572,001	1,580,060	عرض النقد م2 (26+27)
29	Other Quasi-Monetary Deposits	151,321	158,064	151,989	164,872	176,578	183,219	184,391	193,067	210,326	211,279	191,454	192,393	194,036	الودائع الأخرى شبه النقدية
30	Money Supply M3 (28+29)	1,787,352	1,793,752	1,778,879	1,755,933	1,752,329	1,753,382	1,773,626	1,761,910	1,769,010	1,778,362	1,752,725	1,764,393	1,774,096	عرض النقد م3 (28+29)

Table (51) جدول الإحصاءات النقدية والمالية: المملكة العربية السعودية: شهرية، معدلات النمو (%)  
Monetary and Financial Statistics: Kingdom of Saudi Arabia; Monthly, Growth Rates (%)

No Item	2016												2015	نهاية الفترة
	ديسمبر	نوفمبر	أكتوبر	سبتمبر	أغسطس	يوليو	يونيو	مايو	أبريل	مارس	فبراير	يناير		
<b>CENTRAL BANK</b>														
1	-0.2	-2.0	-1.9	-0.2	-0.4	-0.4	-1.9	0.3	-1.1	-1.9	-1.3	-2.3	-2.8	إجمالي موجودات مطليات البنك المركزي
2	-0.4	-1.0	-2.0	-1.3	-0.2	-1.1	-1.9	0.1	-1.1	-1.0	-1.7	-2.4	-3.1	صافي الأصول الأجنبية للبنك المركزي
3	-0.4	-1.0	-2.0	-1.3	-0.2	-1.1	-1.9	0.1	-1.1	-1.0	-1.4	-2.3	-3.0	الأصول الأجنبية للبنك المركزي
4	0.1	0.1	0.0	0.0	-0.1	-0.1	0.3	0.0	0.0	0.1	65.0	-0.4	3.1	الخصوم الأجنبية للبنك المركزي
<b>BANKS</b>														
5	-1.4	0.9	0.9	1.3	-0.1	-1.6	0.7	1.3	-0.6	0.8	0.2	-0.3	-0.6	إجمالي أصول/ خصوم البنوك
6	-7.4	0.4	-2.4	8.5	-6.7	-2.9	-5.2	1.9	-6.9	-1.3	-6.6	-3.5	8.2	الأصول الأجنبية للبنوك
7	-21.8	-3.2	-2.9	22.9	-4.4	-4.6	-7.0	29.0	-0.4	-2.0	-6.8	-2.3	2.9	الخصوم الأجنبية للبنوك
8	-0.4	0.9	1.7	0.2	0.0	-0.8	0.1	-0.5	-0.7	1.6	-0.8	-0.5	-1.1	مجموع ودائع البنوك
9	0.2	0.7	2.8	0.4	0.4	-1.4	0.8	-0.7	0.2	1.6	0.5	-1.5	-1.2	ودائع القطاع الخاص لدى البنوك
10	-2.9	1.8	-2.3	-0.2	-1.4	1.5	-2.5	0.1	-3.9	1.7	-5.5	3.3	-1.1	ودائع القطاع العام لدى البنوك
11	-1.2	-0.9	0.1	-0.1	0.2	-0.3	0.4	0.7	0.4	0.8	1.5	0.9	0.6	مستحقات البنوك على القطاع الخاص
12	0.8	0.7	1.6	2.0	1.4	6.8	2.0	9.7	16.0	22.3	13.8	0.6	7.5	مستحقات البنوك على الحكومة
13	-3.9	-0.7	8.2	-0.9	6.9	-6.2	1.4	1.3	14.9	-1.7	8.4	-2.1	-1.8	مستحقات البنوك على مؤسسات القطاع العام غير المالية
14	-0.2	0.4	3.0	1.3	2.6	3.8	1.9	7.6	15.7	15.2	12.1	-0.2	4.4	مستحقات البنوك لدى الحكومة ومؤسسات القطاع العام غير المالية
15	0.1	-16.3	-1.5	56.4	45.8	-19.6	25.7	-2.9	18.1	-46.5	7.9	21.4	-30.1	مستحقات البنوك لدى المؤسسات المالية الأخرى
16	-0.2	0.6	0.2	0.0	-1.3	-0.9	-0.5	-0.5	-1.1	-1.1	0.8	14.8	0.1	رأس المال واحتياطيات البنوك

Table (51) جدول الإحصاءات النقدية والمالية: المملكة العربية السعودية: شهرية، معدلات النمو (%)  
Monetary and Financial Statistics: Kingdom of Saudi Arabia; Monthly, Growth Rates (%)

No Item	2016												2015	نهاية الفترة
	ديسمبر	نوفمبر	أكتوبر	سبتمبر	أغسطس	يوليو	يونيو	مايو	أبريل	مارس	فبراير	يناير		
<b>MONETARY AGGREGATES</b>														
<b>Currency in Circulation</b>														
17	0.4	0.3	-2.4	-0.1	-0.7	-3.8	5.6	0.8	1.0	0.3	0.8	-1.1	0.7	النقد المتداول خارج البنوك
18	-2.9	-5.5	-5.4	3.8	0.2	-23.0	35.6	11.5	-7.3	5.9	0.3	-2.3	0.4	النقد لدى البنوك
19	-0.1	-0.7	-2.9	0.5	-0.5	-7.5	10.2	2.3	-0.3	1.1	0.7	-1.3	0.7	النقد المتداول
<b>Monetary Base</b>														
20	1.6	2.0	0.0	-0.6	-0.5	-0.2	-0.3	-0.3	0.3	0.2	0.2	-2.5	2.0	مستحقات البنوك لدى البنك المركزي
21	62.0	2.3	20.4	-35.6	6.7	167.8	-58.4	9.5	12.1	-32.3	88.0	-58.8	-3.7	مستحقات غير البنوك لدى البنك المركزي، المشمولة في عرض النقد بمطابق الواسع
22	3.5	15.2	9.0	4.0	7.3	-1.7	11.5	-3.5	-1.7	13.7	-8.1	2.7	-17.6	احتياطيات البنوك
23	1.0	0.2	-1.8	-0.3	-0.4	-4.6	6.2	1.5	0.0	0.4	1.1	-2.6	1.0	القاعدة النقدية
<b>Broad Money</b>														
24	-0.3	1.8	1.8	-0.5	-1.8	0.1	-2.4	0.6	-0.4	0.5	-0.5	0.9	-4.9	عرض النقد
25	-0.2	1.6	1.2	-0.4	-1.7	-0.5	-1.2	0.6	-0.2	0.5	-0.3	0.6	-4.1	عرض النقد 1م
26	0.6	-1.9	4.8	4.4	5.7	-2.9	8.4	0.8	-1.5	0.1	-1.8	-3.4	4.4	الودائع شبه النقدية
27	0.0	0.5	2.3	1.0	0.4	-1.2	1.3	0.7	-0.5	0.4	-0.7	-0.5	-1.9	عرض النقد 2م
28	-4.3	4.0	-7.8	-6.6	-3.6	-0.6	-4.5	-8.2	-0.5	10.4	-0.5	-0.8	7.3	الودائع الأخرى شبه النقدية
29	-0.4	0.8	1.3	0.2	-0.1	-1.1	0.7	-0.4	-0.5	1.5	-0.7	-0.5	-1.0	عرض النقد 3م

جدول (52) الإحصاءات النقدية والمالية المملكة العربية السعودية: شهرية، نسب مئوية (%)  
Monetary and Financial Statistics: Kingdom of Saudi Arabia; Monthly, Ratios (%)

No	Item	نهاية الفترة													
		2016													
		ديسمبر	نوفمبر	أكتوبر	سبتمبر	أغسطس	يوليو	يونيو	مايو	أبريل	مارس	فبراير	يناير		
RATIOS	التسبب	نهاية الفترة													
		2015													
		ديسمبر	يناير	فبراير	مارس	أبريل	مايو	يونيو	يوليو	أغسطس	سبتمبر	أكتوبر	نوفمبر		
1	Currency Outside Banks / Monetary Base	56.3	56.7	56.7	57.0	56.9	57.0	56.6	56.9	57.3	56.8	56.8	57.0	56.2	التدف المتداول خارج المصارف / القاعدة النقدية
2	Currency Held by Banks / Banks Reserves	12.5	13.3	16.3	18.8	18.8	20.1	25.7	21.1	18.3	19.4	20.9	19.1	20.1	التدف لدى المصارف / الإحتياطيات المصرفية
3	CB Liabilities to Banks / Banks Reserves	41.3	42.1	47.6	51.9	54.3	58.5	57.6	64.5	62.4	61.1	69.4	63.6	67.1	مستحقات البنوك لدى البنك المركزي / الإحتياطيات المصرفية
4	Currency Outside Banks / Money Supply M1	14.9	14.8	15.0	15.5	15.5	15.3	15.9	14.9	14.8	14.7	14.7	14.5	14.8	التدف المتداول خارج المصارف / عرض النقد 1م
5	Monetary Deposits / Money Supply M1	85.1	85.2	85.0	84.5	84.5	84.7	84.1	85.1	85.2	85.3	85.3	85.5	85.2	الودائع النقدية / عرض النقد 1م
6	Currency Outside Banks / Money Supply M2	10.4	10.4	10.4	10.9	11.0	11.1	11.4	11.0	11.0	10.8	10.8	10.6	10.7	التدف المتداول خارج المصارف / عرض النقد 2م
7	Monetary Deposits / Money Supply M2	59.5	59.7	59.0	59.2	60.1	61.4	60.7	62.9	63.0	62.9	62.8	62.7	61.8	الودائع النقدية / عرض النقد 2م
8	Quasi-Monetary Deposits / Money Supply M2	30.0	29.9	30.6	29.9	28.9	27.4	27.9	26.1	26.1	26.3	26.4	26.7	27.5	الودائع شبه النقدية / عرض النقد 2م
9	Currency Outside Banks / Money Supply M3	9.5	9.5	9.5	9.9	9.9	10.0	10.3	9.8	9.7	9.5	9.6	9.5	9.5	التدف المتداول خارج المصارف / عرض النقد 3م
10	Monetary Deposits / Money Supply M3	54.5	54.5	53.9	53.7	54.0	55.0	54.3	56.0	55.5	55.4	55.9	55.8	55.0	الودائع النقدية / عرض النقد 3م
11	Money Supply M1 / Money Supply M3	64.0	63.9	63.5	63.6	63.9	65.0	64.6	65.8	65.2	64.9	65.6	65.3	64.6	عرض النقد 1م / عرض النقد 3م
12	Quasi-Monetary Deposits / Money Supply M3	27.5	27.2	28.0	27.1	26.0	24.6	25.0	23.2	23.0	23.2	23.5	23.8	24.5	الودائع شبه النقدية / عرض النقد 3م
13	Money Supply M2 / Money Supply M3	91.5	91.2	91.5	90.6	89.9	89.6	89.6	89.0	88.1	88.1	89.1	89.1	89.1	عرض النقد 2م / عرض النقد 3م
14	Other Quasi-Monetary Deposits / Money Supply M3	8.5	8.8	8.5	9.4	10.1	10.4	10.4	11.0	11.9	11.9	10.9	10.9	10.9	الودائع الأخرى شبه النقدية / عرض النقد 3م

جدول (52) الإحصاءات النقدية والمالية المملكة العربية السعودية: شهرية، نسب مئوية (%)  
Monetary and Financial Statistics: Kingdom of Saudi Arabia; Monthly, Ratios (%)

No	Item	نهاية الفترة													
		2016													
		ديسمبر	نوفمبر	أكتوبر	سبتمبر	أغسطس	يوليو	يونيو	مايو	أبريل	مارس	فبراير	يناير		
15	Banks Reserves / Total Deposits	14.6	14.1	12.3	11.5	11.1	10.3	10.4	9.4	9.7	9.8	8.7	9.4	9.1	الإحتياطيات المصرفية / مجموع الودائع
16	Monetary Deposits / Total Deposits	60.2	60.2	59.6	59.6	60.0	61.1	60.6	62.1	61.4	61.2	61.9	61.7	60.8	الودائع النقدية / مجموع الودائع
17	Quasi-Monetary Deposits / Total Deposits	30.4	30.1	30.9	30.0	28.8	27.3	27.9	25.7	25.4	25.6	26.0	26.3	27.1	الودائع شبه النقدية / مجموع الودائع
18	Other Quasi-Monetary Deposits / Total Deposits	9.4	9.7	9.4	10.4	11.2	11.6	11.6	12.1	13.2	13.1	12.1	12.0	12.1	الودائع الأخرى شبه النقدية / مجموع الودائع
19	Private Sector Deposits / Total Deposits	80.7	80.2	80.3	79.5	79.4	79.1	79.6	79.1	79.2	78.5	78.5	77.5	78.3	ودائع القطاع الخاص / مجموع الودائع
20	Public Sector Deposits / Total Deposits	19.3	19.8	19.7	20.5	20.6	20.9	20.4	20.9	20.8	21.5	21.5	22.5	21.7	ودائع القطاع العام / مجموع الودائع
21	Banks' Claims on Government and Nonfinancial Public Sector Enterprises / Total Deposits	86.9	87.6	89.2	90.7	91.1	90.9	90.4	90.1	89.0	88.1	88.7	86.7	85.5	مستحقات البنوك على القطاع الخاص / مجموع الودائع
22	Banks' Claims on Government and Nonfinancial Public Sector Enterprises / Total Deposits	14.1	14.0	14.1	13.9	13.8	13.4	12.8	12.6	11.7	10.0	8.8	7.8	7.8	مستحقات البنوك لدى الحكومة ومؤسسات القطاع العام غير المالية / مجموع الودائع
23	Foreign Assets / Total Deposits	14.0	15.0	15.1	15.7	14.5	15.6	15.9	16.8	16.4	17.5	18.0	19.1	19.7	الأصول الأجنبية / مجموع الودائع
24	Foreign Assets / Total Assets	10.0	10.7	10.7	11.1	10.3	11.1	11.2	11.9	11.9	12.7	12.9	13.9	14.3	الأصول الأجنبية / مجموع الأصول
25	Capital and Reserves / Total Deposits	18.5	18.4	18.5	18.8	18.8	19.1	19.1	19.2	19.2	19.3	19.8	19.5	16.9	رأس المال والإحتياطيات / مجموع الودائع
26	Capital and Reserves / Total Assets	13.2	13.1	13.1	13.2	13.4	13.5	13.5	13.6	13.9	13.9	14.2	14.1	12.3	رأس المال والإحتياطيات / مجموع الأصول
27	Foreign Liabilities / Total Liabilities	3.6	4.5	4.7	4.8	4.0	4.2	4.3	4.7	3.7	3.7	3.8	4.0	4.1	التصومم الأجنبية / مجموع التصومم
28	Total Deposits / Total Liabilities	71.7	71.0	70.9	70.4	71.1	71.1	70.5	70.9	72.2	72.3	71.8	72.5	72.7	مجموع الودائع / مجموع التصومم



سلطنة عمان  
Sultanate of Oman






Table (53) جدول الإحصاءات النقدية والمالية: سلطنة عمان؛ سنوية  
Monetary and Financial Statistics: Sultanate of Oman; Yearly

No	Item	End of Period									م	
		2016	2015	2014	2013	2012	2011	2010	نهاية الفترة			
Values in National Currency, in Million Omani rial											م	
القيمة بالعملة المحلية: مليون ريال عماني											م	
البنك المركزي											م	
1	Central Bank											
1	CB's Total Assets/ Liabilities	8,866	7,589	6,639	6,318	5,789	5,682	5,297				إجمالي موجودات/ مطلوبات البنك المركزي
2	CB's Net Foreign Assets (3-4)	5,664	6,650	6,177	6,027	5,408	5,417	4,902				صافي الأصول الأجنبية للبنك المركزي (4-3)
3	CB's Foreign Assets	7,791	6,746	6,277	6,133	5,514	5,524	5,009				الأصول الأجنبية للبنك المركزي
4	CB's Foreign Liabilities	2,127	96	100	107	106	107	107				التصور الأجنبية للبنك المركزي
Banks											م	
5	Banks' Total Assets/ Liabilities	29,886	30,250	26,005	22,902	20,856	18,408	15,648				إجمالي أصول/ خصوم البنوك
6	Banks' Net Foreign Assets (7-8)	-1,097	-2,041	370	737	545	466	163				صافي الأصول الأجنبية للبنوك (8-7)
7	Banks' Foreign Assets	2,313	2,930	2,843	2,727	2,639	2,320	1,602				الأصول الأجنبية للبنوك
8	Banks' Foreign Liabilities	3,410	4,971	2,473	1,990	2,093	1,854	1,438				التصور الأجنبية للبنوك
9	Banks, Deposits, Total (10+11)	20,424	19,412	17,968	15,758	14,172	12,573	10,517				مجموع ودائع البنوك (11+10)
10	Banks, Deposits, Residents (12+13)	20,171	19,148	17,712	15,469	13,941	12,385	10,402				ودائع المقيمين لدى البنوك (13+12)
11	Banks, Deposits, Non-residents	252	265	256	289	231	188	115				ودائع غير المقيمين لدى البنوك
12	Banks, Private Sector Deposits	13,250	12,637	11,630	9,963	9,017	8,031	7,237				ودائع القطاع الخاص لدى البنوك
13	Banks, Public Sector Deposits	6,921	6,510	6,082	5,506	4,924	4,354	3,165				ودائع القطاع العام لدى البنوك
14	Banks, Claims on Private Sector	19,736	17,927	15,736	13,690	12,414	10,800	9,557				مستحقات البنوك على القطاع الخاص
15	Banks, Claims on Government	1,475	1,393	586	586	502	433	334				مستحقات البنوك على الحكومة
16	Banks, Claims on Nonfinancial Public Sector Enterprises	2,017	1,953	1,973	1,731	1,700	1,460	922				مستحقات البنوك على مؤسسات القطاع العام غير المالية
17	Banks, Claims on Government and Nonfinancial Public Sector Enterprises (15+16)	3,492	3,346	2,559	2,317	2,201	1,894	1,256				مستحقات البنوك لدى الحكومة ومؤسسات القطاع العام غير المالية (16+15)
18	Banks, Claims on Other Financial Institutions	1,007	921	712	673	612	511	457				مستحقات البنوك لدى المؤسسات المالية الأخرى
19	Banks, Capital and Reserves	4,317	3,996	3,479	3,249	2,713	2,303	2,117				رأس المال واحتياطيات البنوك

Table (53) جدول الإحصاءات النقدية والمالية: سلطنة عمان؛ سنوية  
Monetary and Financial Statistics: Sultanate of Oman; Yearly

No	Item	End of Period									م	
		2016	2015	2014	2013	2012	2011	2010	نهاية الفترة			
Values in National Currency, in Million Omani rial											م	
القيمة بالعملة المحلية: مليون ريال عماني											م	
MONETARY AGGREGATES											م	
التجميع النقدية											م	
Currency in Circulation											م	
20	Currency Outside Banks	1,299	1,395	1,188	1,039	926	843	702				التفد المتداول خارج البنوك
21	Currency Held by Banks	348	393	406	304	253	194	211				التفد لدى البنوك
22	Currency in Circulation (20+21)	1,647	1,788	1,594	1,343	1,179	1,037	913				التفد المتداول (21+20)
Monetary Base											م	
القاعدة النقدية											م	
23	CB Liabilities to Banks	2,414	3,824	1,708	1,310	1,315	789	1,324				مستحقات البنوك لدى البنك المركزي
24	Banks Reserves (21+23)	2,762	4,217	2,114	1,613	1,568	983	1,535				احتياطيات البنوك (23+21)
25	Monetary Base (22+23)	4,061	5,612	3,302	2,652	2,494	1,827	2,237				القاعدة النقدية (23+22)
Broad Money											م	
عرض النقد											م	
26	Monetary Deposits	3,679	3,974	3,620	2,956	2,566	2,222	2,174				الودائع النقدية
27	Money Supply M1 (20+26)	4,979	5,369	4,808	3,995	3,492	3,065	2,876				عرض النقد م1 (26+20)
28	Quasi-Monetary Deposits	10,445	9,777	8,959	7,943	7,420	6,790	5,909				الودائع شبه النقدية
29	Money Supply M2 (27+28)	15,424	15,147	13,767	11,938	10,912	9,855	8,785				عرض النقد م2 (28+27)

جدول (54) الإحصاءات النقدية والمالية؛ سلطنة عمان؛ سنوية، معدلات النمو (%)  
Monetary and Financial Statistics: Sultanate of Oman; Yearly, Growth Rates (%)

No	Item	نهاية الفترة									م
		End of Period									
		2016	2015	2014	2013	2012	2011	2010			
<b>CENTRAL BANK</b>											
1	CB's Total Assets\ Liabilities	16.8	14.3	5.1	9.1	1.9	7.3	5.1		البنك المركزي	
2	CB's Net Foreign Assets	-14.8	7.7	2.5	11.4	-0.2	10.5	7.0		إجمالي موجودات/ مطلوبات البنك المركزي	
3	CB's Foreign Assets	15.5	7.5	2.3	11.2	-0.2	10.3	6.7		صافي الأصول الأجنبية للبنك المركزي	
4	CB's Foreign Liabilities	>200	-4.1	-6.2	0.6	-0.9	0.5	-2.3		الأصول الأجنبية للبنك المركزي	
<b>BANKS</b>											
5	Banks' Total Assets\ Liabilities	-1.2	16.3	13.5	9.8	13.3	17.6	10.2		البنوك	
6	Banks' Foreign Assets	-21.1	3.1	4.3	3.3	13.8	44.8	-7.4		إجمالي أصول/ خصوم البنوك	
7	Banks' Foreign Liabilities	-31.4	101.0	24.3	-5.0	12.9	28.9	-25.9		الأصول الأجنبية للبنوك	
8	Banks, Deposits, Total	5.2	8.0	14.0	11.2	12.7	19.6	14.6		مجموع ودائع البنوك	
9	Banks, Deposits, Residents	5.3	8.1	14.5	11.0	12.6	19.1	14.3		ودائع المقيمين لدى البنوك	
10	Banks, Deposits, Non-residents	-4.7	3.5	-11.5	25.3	22.4	64.6	49.2		ودائع غير المقيمين لدى البنوك	
11	Banks, Private Sector Deposits	4.8	8.7	16.7	10.5	12.3	11.0	10.6		ودائع القطاع الخاص لدى البنوك	
12	Banks, Public Sector Deposits	6.3	7.0	10.5	11.8	13.1	37.5	23.8		ودائع القطاع العام لدى البنوك	
13	Banks, Claims on Private Sector	10.1	13.9	14.9	10.3	14.9	13.0	6.2		مستحقات البنوك على القطاع الخاص	
14	Banks, Claims on Government	5.9	137.9	0.0	16.8	15.8	29.7	54.6		مستحقات البنوك على الحكومة	
15	Banks, Claims on Nonfinancial Public Sector Enterprises	3.3	-1.0	14.0	1.8	16.4	58.4	59.6		مستحقات البنوك على مؤسسات القطاع العام غير المالية	
16	Banks, Claims on Government and Nonfinancial Public Sector Enterprises	4.4	30.8	10.4	5.2	16.3	50.8	58.3		مستحقات البنوك لدى الحكومة ومؤسسات القطاع العام غير المالية	
17	Banks, Claims on Other Financial Institutions	9.4	29.3	5.9	9.9	19.8	11.8	12.1		مستحقات البنوك لدى المؤسسات المالية الأخرى	
18	Banks, Capital and Reserves	8.0	14.9	7.1	19.8	17.8	8.8	11.0		رأس المال واحتياطيات البنوك	

جدول (54) الإحصاءات النقدية والمالية؛ سلطنة عمان؛ سنوية، معدلات النمو (%)  
Monetary and Financial Statistics: Sultanate of Oman; Yearly, Growth Rates (%)

No	Item	نهاية الفترة									م
		End of Period									
		2016	2015	2014	2013	2012	2011	2010			
<b>MONETARY AGGREGATES</b>											
<b>التدفق المتداول</b>											
<b>Current in Circulation</b>											
19	Currency Outside Banks	-6.9	17.4	14.4	12.2	9.8	20.1	12.5		التدفق المتداول خارج البنوك	
20	Currency Held by Banks	-11.4	-3.1	33.6	20.0	30.2	-8.1	41.8		التدفق لدى البنوك	
21	Currency in Circulation	-7.9	12.2	18.7	13.9	13.6	13.6	18.1		التدفق المتداول	
<b>القاعدة النقدية</b>											
<b>Monetary Base</b>											
22	CB Liabilities to Banks	-36.9	123.8	30.5	-0.4	66.6	-40.4	109.4		مستحقات البنوك لدى البنك المركزي	
23	Banks Reserves	-34.5	99.5	31.1	2.9	59.4	-36.0	96.5		إحتياطيات البنوك	
24	Monetary Base	-27.6	70.0	24.5	6.4	36.5	-18.4	59.2		القاعدة النقدية	
<b>عرض النقد</b>											
<b>Broad Money</b>											
25	Monetary Deposits	-7.4	9.8	22.5	15.2	15.5	2.2	24.9		الودائع النقدية	
26	Money Supply M1	6.8	9.1	12.8	14.4	13.9	6.6	21.6		عرض النقد م1	
27	Quasi-Monetary Deposits	-7.3	11.7	20.4	7.0	9.3	14.9	6.9		الودائع شبه النقدية	
28	Money Supply M2	1.8	10.0	15.3	9.4	10.7	12.2	11.3		عرض النقد م2	

جدول (55) الإحصاءات النقدية والمالية والسلطنة عمان: نسب مئوية (%)  
Monetary and Financial Statistics: Sultanate of Oman; Yearly, Ratios (%)

No	Item	نهاية الفترة									م
		2016	2015	2014	2013	2012	2011	2010	البيان		
<b>RATIOS</b>											
<b>النسب</b>											
<b>النسب النقدية</b>											
<b>Monetary Ratios</b>											
1	Currency Outside Banks / Monetary Base	32.0	24.9	36.0	39.2	37.1	46.2	31.4	النقد المتداول خارج المصارف / القاعدة النقدية		1
2	Currency Held by Banks / Banks Reserves	12.6	9.3	19.2	18.8	16.1	19.7	13.8	النقد لدى المصارف / الاحتياطيات المصرفية		2
3	CB Liabilities to Banks / Banks Reserves	87.4	90.7	80.8	81.2	83.9	80.3	86.2	مستحقات البنوك لدى البنك المركزي / الإحتياطيات المصرفية		3
4	Banks Reserves / Monetary Base	68.0	75.1	64.0	60.8	62.9	53.8	68.6	الإحتياطيات المصرفية / القاعدة النقدية		4
5	Currency Outside Banks / Money Supply M1	26.1	26.0	24.7	26.0	26.5	27.5	24.4	النقد المتداول خارج المصارف / عرض النقد 1م		5
6	Monetary Deposits / Money Supply M1	73.9	74.0	75.3	74.0	73.5	72.5	75.6	الودائع النقدية / عرض النقد 1م		6
7	Currency Outside Banks / Money Supply M2	8.4	9.2	8.6	8.7	8.5	8.6	8.0	النقد المتداول خارج المصارف / عرض النقد 2م		7
8	Monetary Deposits / Money Supply M2	23.9	26.2	26.3	24.8	23.5	22.5	24.7	الودائع النقدية / عرض النقد 2م		8
9	Quasi-Monetary Deposits / Money Supply M2	67.7	64.6	65.1	66.5	68.0	68.9	67.3	الودائع شبه النقدية / عرض النقد 2م		9
<b>النسب المختارة لمؤسسات الإيداع الأخرى</b>											
<b>Selected Ratios of Other Depository Corporations</b>											
10	Banks Reserves / Total Deposits	13.5	21.7	11.8	10.2	11.1	7.8	14.6	الإحتياطيات المصرفية / مجموع الودائع		10
11	Monetary Deposits / Total Deposits	18.0	20.5	20.1	18.8	18.1	17.7	20.7	الودائع النقدية / مجموع الودائع		11
12	Quasi-Monetary Deposits / Total Deposits	51.1	50.4	49.9	50.4	52.4	54.0	56.2	الودائع شبه النقدية / مجموع الودائع		12

جدول (55) الإحصاءات النقدية والمالية والسلطنة عمان: نسب مئوية (%)  
Monetary and Financial Statistics: Sultanate of Oman; Yearly, Ratios (%)

No	Item	نهاية الفترة									م
		2016	2015	2014	2013	2012	2011	2010	البيان		
<b>نهاية الفترة</b>											
13	Private Sector Deposits / Total Deposits	64.9	65.1	64.7	63.2	63.6	63.9	68.8	ودائع القطاع الخاص / مجموع الودائع		13
14	Public Sector Deposits / Total Deposits	33.9	33.5	33.8	34.9	34.7	34.6	30.1	ودائع القطاع العام / مجموع الودائع		14
15	Non-residents' Deposits / Total Deposits	1.2	1.4	1.4	1.8	1.6	1.5	1.1	ودائع غير المقيمين / مجموع الودائع		15
16	Banks' Claims on Private Sector / Total Deposits	96.6	92.3	87.6	86.9	87.6	85.9	90.9	مستحقات البنوك على القطاع الخاص / مجموع الودائع		16
17	Banks' Claims on Government and Nonfinancial Public Sector Enterprises / Total Deposits	17.1	17.2	14.2	14.7	15.5	15.1	11.9	مستحقات البنوك لدى الحكومة ومؤسسات القطاع العام غير المالية / مجموع الودائع		17
18	Foreign Assets / Total Deposits	11.3	15.1	15.8	17.3	18.6	18.4	15.2	الأصول الأجنبية / مجموع الودائع		18
19	Foreign Assets / Total Assets	7.7	9.7	10.9	11.9	12.7	12.6	10.2	الأصول الأجنبية / مجموع الأصول		19
20	Capital and Reserves / Total Deposits	21.1	20.6	19.4	20.6	19.1	18.3	20.1	رأس المال والإحتياطيات / مجموع الودائع		20
21	Capital and Reserves / Total Assets	14.4	13.2	13.4	14.2	13.0	12.5	13.5	رأس المال والإحتياطيات / مجموع الأصول		21
22	Foreign Liabilities / Total Liabilities	11.4	16.4	9.5	8.7	10.0	10.1	9.2	القصور الأجنبية / مجموع القصور		22
23	Total Deposits / Total Liabilities	68.3	64.2	69.1	68.8	68.0	68.3	67.2	مجموع الودائع / مجموع القصور		23

جدول (56) الإحصاءات النقدية والمالية وسلطنة عمان: ربعية  
Monetary and Financial Statistics: Sultanate of Oman, Quarterly

No Item	End of Period				2016				2015				2014				م البيان
	الربع الرابع		الربع الثالث		الربع الثاني		الربع الأول		الربع الثالث		الربع الثاني		الربع الأول		الربع الرابع		
	Q4	Q3	Q2	Q1	Q4	Q3	Q2	Q1	Q4	Q3	Q2	Q1	Q4	Q3	Q2	Q1	
CENTRAL BANK																	
Values in National Currency, in Million Omani rial																	
1	CB's Total Assets\ Liabilities	8,866	8,524	8,783	7,514	7,589	7,825	7,842	7,498	6,639	إجمالي موجودات/مطلوبات البنك المركزي						
2	CB's Net Foreign Assets (3-4)	5,664	5,355	8,174	6,963	6,650	7,124	7,290	6,895	6,177	صافي الأصول الأجنبية للبنك المركزي (4-3)						
3	CB's Foreign Assets	7,791	7,583	8,271	7,060	6,746	7,221	7,387	6,990	6,277	الأصول الأجنبية للبنك المركزي						
4	CB's Foreign Liabilities	2,127	2,228	97	98	96	97	97	95	100	التصور الأجنبية للبنك المركزي						
Banks																	
Values in National Currency, in Million Omani rial																	
5	Banks' Total Assets\ Liabilities	29,886	29,702	31,464	30,807	30,250	29,735	29,066	27,525	26,005	إجمالي أصول/مطلوبات البنوك						
6	Banks' Net Foreign Assets (7-8)	-1,097	-437	-2,924	-2,290	-2,041	-1,591	-727	-709	370	صافي الأصول الأجنبية للبنوك (8-7)						
7	Banks' Foreign Assets	2,313	2,890	2,585	2,802	2,930	2,805	3,003	2,585	2,843	الأصول الأجنبية للبنوك						
8	Banks' Foreign Liabilities	3,410	3,327	5,509	5,092	4,971	4,396	3,730	3,294	2,473	التصور الأجنبية للبنوك						
9	Banks, Deposits, Total (10+11)	20,424	20,430	20,054	19,914	19,412	19,473	19,690	18,700	17,968	مجموع ودائع البنوك (10+11)						
10	Banks, Deposits, Residents (12+13)	20,171	20,153	19,777	19,647	19,148	19,221	19,396	18,450	17,712	ودائع المقيمين لدى البنوك (13+12)						
11	Banks, Deposits, Non-residents	252	277	277	267	265	251	294	250	256	ودائع غير المقيمين لدى البنوك						
12	Banks, Private Sector Deposits	13,250	13,049	12,939	12,929	12,637	12,257	12,307	12,166	11,630	ودائع القطاع الخاص لدى البنوك						
13	Banks, Public Sector Deposits	6,921	7,105	6,838	6,718	6,510	6,964	7,089	6,284	6,082	ودائع القطاع العام لدى البنوك						
14	Banks, Claims on Private Sector	19,736	19,677	19,189	18,638	17,927	17,377	16,962	16,248	15,736	مستحقات البنوك على القطاع الخاص						
15	Banks, Claims on Government	1,475	1,412	1,454	1,373	1,393	1,165	1,301	888	586	مستحقات البنوك على الحكومة						
16	Banks, Claims on Nonfinancial Public Sector Enterprises	2,017	1,876	2,047	2,120	1,953	2,058	1,997	2,101	1,973	مستحقات البنوك على مؤسسات القطاع العام غير المالية						
17	Banks, Claims on Government and Nonfinancial Public Sector Enterprises (15+16)	3,492	3,288	3,501	3,494	3,346	3,222	3,298	2,989	2,559	مستحقات البنوك لدى الحكومة ومؤسسات القطاع العام غير المالية (16+15)						
18	Banks, Claims on Other Financial Institutions	1,007	999	1,014	980	921	835	815	764	712	مستحقات البنوك لدى المؤسسات المالية الأخرى						
19	Banks, Capital and Reserves	4,317	3,908	3,906	3,897	3,996	3,512	3,506	3,348	3,479	رأس المال واحتياطيات البنوك						

جدول (56) الإحصاءات النقدية والمالية وسلطنة عمان: ربعية  
Monetary and Financial Statistics: Sultanate of Oman, Quarterly

No Item	End of Period				2016				2015				2014				م البيان
	الربع الرابع		الربع الثالث		الربع الثاني		الربع الأول		الربع الثالث		الربع الثاني		الربع الأول		الربع الرابع		
	Q4	Q3	Q2	Q1	Q4	Q3	Q2	Q1	Q4	Q3	Q2	Q1	Q4	Q3	Q2	Q1	
Values in National Currency, in Million Omani rial																	
MONETARY AGGREGATES																	
Currency in Circulation																	
20	Currency Outside Banks	1,299	1,316	1,369	1,315	1,395	1,282	1,262	1,216	1,188	النقد المتداول خارج البنوك						
21	Currency Held by Banks	348	379	462	388	393	463	414	379	406	النقد لدى البنوك						
22	Currency in Circulation (20+21)	1,647	1,695	1,831	1,702	1,788	1,746	1,675	1,595	1,594	النقد المتداول (21+20)						
Monetary Base																	
23	CB Liabilities to Banks	2,414	1,798	4,069	3,634	3,824	4,044	3,166	2,297	1,708	مستحقات البنوك لدى البنك المركزي						
24	Banks Reserves (21+23)	2,762	2,177	4,531	4,021	4,217	4,507	3,579	2,676	2,114	احتياطيات البنوك (21+23)						
25	Monetary Base (22+23)	4,061	3,493	5,901	5,336	5,612	5,790	4,841	3,892	3,302	القاعدة النقدية (23+22)						
Broad Money																	
26	Monetary Deposits	3,679	3,838	3,986	4,109	3,974	3,959	4,140	4,059	3,620	الودائع النقدية						
27	Money Supply M1 (20+26)	4,979	5,154	5,355	5,424	5,369	5,242	5,402	5,275	4,808	عرض النقد م1 (26+20)						
28	Quasi-Monetary Deposits	10,445	10,386	10,191	10,103	9,777	9,479	9,354	9,117	8,959	الودائع شبه النقدية						
29	Money Supply M2 (27+28)	15,424	15,540	15,545	15,527	15,147	14,720	14,756	14,392	13,767	عرض النقد م2 (28+27)						



جدول (57) الإحصاءات النقدية والمالية وسلطنة عمان: ربعيّة، معدلات النمو (%)  
Monetary and Financial Statistics: Sultanate of Oman; Quarterly, Growth Rates (%)

No Item	2016				2015				2014		م
	الربع الرابع Q4	الربع الثالث Q3	الربع الثاني Q2	الربع الأول Q1	الربع الثالث Q3	الربع الثاني Q2	الربع الأول Q1	الربع الرابع Q4	الربع الرابع Q4		
<b>CENTRAL BANK</b>											
1	4.0	-2.9	16.9	-1.0	-3.0	-0.2	4.6	12.9	-0.3	إجمالي موجودات مطويعات البنك المركزي	
2	5.8	-34.5	17.4	4.7	-6.7	-2.3	5.7	11.6	-2.5	صافي الأصول الأجنبية للبنك المركزي	
3	2.7	-8.3	17.1	4.7	-6.6	-2.2	5.7	11.4	-3.0	الأصول الأجنبية للبنك المركزي	
4	-4.5	>200	-0.6	1.6	-1.0	-0.2	2.0	-4.8	-27.0	الحصوم الأجنبية للبنك المركزي	
<b>BANKS</b>											
5	0.6	-5.6	2.1	1.8	1.7	2.3	5.6	5.8	1.8	إجمالي أصول/ حصوم البنوك	
6	-20.0	11.8	-7.7	-4.4	4.4	-6.6	16.2	-9.1	0.9	الأصول الأجنبية للبنوك	
7	2.5	-39.6	8.2	2.4	13.1	17.8	13.2	33.2	2.0	الحصوم الأجنبية للبنوك	
8	0.0	1.9	0.7	2.6	-0.3	-1.1	5.3	4.1	2.4	مجموع ودائع البنوك	
9	0.1	1.9	0.7	2.6	-0.4	-0.9	5.1	4.2	2.5	ودائع المقيمين لدى البنوك	
10	-8.8	-0.3	3.9	0.9	5.3	-14.6	17.5	-2.0	-0.3	ودائع غير المقيمين لدى البنوك	
11	1.5	0.8	0.1	2.3	3.1	-0.4	1.2	4.6	5.4	ودائع القطاع الخاص لدى البنوك	
12	-2.6	3.9	1.8	3.2	-6.5	-1.8	12.8	3.3	-2.7	ودائع القطاع العام لدى البنوك	
13	0.3	2.5	3.0	4.0	3.2	2.4	4.4	3.3	2.7	مستحقات البنوك على القطاع الخاص	
14	4.5	-2.9	5.9	-1.4	19.6	-10.5	46.6	51.6	0.1	مستحقات البنوك على الحكومة	
15	7.5	-8.4	-3.4	8.6	-5.1	3.1	-5.0	6.5	5.0	مستحقات البنوك على مؤسسات القطاع العام غير المالية	
16	6.2	-6.1	0.2	4.4	3.8	-2.3	10.3	16.8	3.9	مستحقات البنوك لدى الحكومة ومؤسسات القطاع العام غير المالية	
17	0.9	-1.5	3.5	6.5	10.2	2.4	6.7	7.2	6.1	مستحقات البنوك لدى المؤسسات المالية الأخرى	
18	10.5	0.0	0.2	-2.5	13.8	0.2	4.7	-3.8	11.3	رأس المال واحتياطيات البنوك	

جدول (57) الإحصاءات النقدية والمالية وسلطنة عمان: ربعيّة، معدلات النمو (%)  
Monetary and Financial Statistics: Sultanate of Oman; Quarterly, Growth Rates (%)

No Item	2016				2015				2014		م
	الربع الرابع Q4	الربع الثالث Q3	الربع الثاني Q2	الربع الأول Q1	الربع الرابع Q4	الربع الثالث Q3	الربع الثاني Q2	الربع الأول Q1	الربع الرابع Q4		
<b>MONETARY AGGREGATES</b>											
<b>Currency in Circulation</b>											
19	-1.3	-3.9	4.2	-5.8	8.8	1.6	3.7	2.4	-3.3	النقد المتداول خارج البنوك	
20	-8.3	-17.9	19.2	-1.3	-15.2	12.0	9.2	-6.5	-11.1	النقد لدى البنوك	
21	-2.8	-7.4	7.6	-4.8	2.4	4.2	5.0	0.1	-5.4	النقد المتداول	
<b>Monetary Base</b>											
22	34.3	-55.8	12.0	-5.0	-5.4	27.7	37.8	34.4	13.1	مستحقات البنوك لدى البنك المركزي	
23	26.9	-52.0	12.7	-4.6	-6.4	25.9	33.8	26.6	7.5	احتياطيات البنوك	
24	16.3	-40.8	10.6	-4.9	-3.1	19.6	24.4	17.9	3.4	القاعدة النقدية	
<b>Broad Money</b>											
25	-4.1	-3.7	-3.0	3.4	0.4	-4.4	2.0	12.1	11.1	الودائع النقدية	
26	-3.4	-3.8	-1.3	1.0	2.4	-3.0	2.4	9.7	7.1	عرض النقد م1	
27	0.6	1.9	0.9	3.3	3.2	1.3	2.6	1.8	2.2	الودائع شبه النقدية	
28	-0.7	0.0	0.1	2.5	2.9	-0.2	2.5	4.5	3.9	عرض النقد م2	



جدول (58) الإحصاءات النقدية والمالية وسلطنة عمان: ربحية، نسب مئوية (%)  
Monetary and Financial Statistics: Sultanate of Oman; Quarterly, Ratios (%)

No Item	2016				2015				2014				النسب النسب المئوية
	End of Period				End of Period				نهاية الفترة				
	الربع الرابع Q4	الربع الثالث Q3	الربع الثاني Q2	الربع الأول Q1	الربع الرابع Q4	الربع الثالث Q3	الربع الثاني Q2	الربع الأول Q1	الربع الرابع Q4	الربع الثالث Q3	الربع الثاني Q2	الربع الأول Q1	
<b>RATIOS</b>													
<b>Monetary Ratio</b>													
1	Currency Outside Banks / Monetary Base	32.0	37.7	23.2	24.6	24.9	22.1	26.1	31.3	36.0		النقد المتداول خارج المصارف / القاعدة النقدية	1
2	Currency Held by Banks / Banks Reserves	12.6	17.4	10.2	9.6	9.3	10.3	11.6	14.2	19.2		النقد لدى المصارف / الإحتياطيات المصرفية	2
3	CB Liabilities to Banks / Banks Reserves	87.4	82.6	89.8	90.4	90.7	89.7	88.4	85.8	80.8		مستحقات البنوك لدى البنك المركزي / الإحتياطيات المصرفية	3
4	Banks Reserves / Monetary Base	68.0	62.3	76.8	75.4	75.1	77.9	73.9	68.7	64.0		الإحتياطيات المصرفية / القاعدة النقدية	4
5	Currency Outside Banks / Money Supply M1	26.1	25.5	25.6	24.2	26.0	24.5	23.4	23.1	24.7		النقد المتداول خارج المصارف / عرض النقد م1	5
6	Monetary Deposits / Money Supply M1	73.9	74.5	74.4	75.8	74.0	75.5	76.6	76.9	75.3		الودائع النقدية / عرض النقد م1	6
7	Currency Outside Banks / Money Supply M2	8.4	8.5	8.8	8.5	9.2	8.7	8.5	8.5	8.6		النقد المتداول خارج المصارف / عرض النقد م2	7
8	Monetary Deposits / Money Supply M2	23.9	24.7	25.6	26.5	26.2	26.9	28.1	28.2	26.3		الودائع النقدية / عرض النقد م2	8
9	Quasi-Monetary Deposits / Money Supply M2	67.7	66.8	65.6	65.1	64.6	64.4	63.4	63.3	65.1		الودائع شبه النقدية / عرض النقد م2	9
<b>Selected Ratios of Other Depository Corporations</b>													
10	Banks Reserves / Total Deposits	13.5	10.7	22.6	20.2	21.7	23.1	18.2	14.3	11.8		الإحتياطيات المصرفية / مجموع الودائع	10
11	Monetary Deposits / Total Deposits	18.0	18.8	19.9	20.6	20.5	20.3	21.0	21.7	20.1		الودائع النقدية / مجموع الودائع	11
12	Quasi-Monetary Deposits / Total Deposits	51.1	50.8	50.8	50.7	50.4	48.7	47.5	48.8	49.9		الودائع شبه النقدية / مجموع الودائع	12

جدول (58) الإحصاءات النقدية والمالية وسلطنة عمان: ربحية، نسب مئوية (%)  
Monetary and Financial Statistics: Sultanate of Oman; Quarterly, Ratios (%)

No Item	2016				2015				2014				النسب النسب المئوية
	End of Period				End of Period				نهاية الفترة				
	الربع الرابع Q4	الربع الثالث Q3	الربع الثاني Q2	الربع الأول Q1	الربع الرابع Q4	الربع الثالث Q3	الربع الثاني Q2	الربع الأول Q1	الربع الرابع Q4	الربع الثالث Q3	الربع الثاني Q2	الربع الأول Q1	
13	Private Sector Deposits / Total Deposits	64.9	63.9	64.5	64.9	65.1	62.9	62.5	65.1	64.7		ودائع القطاع الخاص / مجموع الودائع	13
14	Public Sector Deposits / Total Deposits	33.9	34.8	34.1	33.7	33.5	35.8	36.0	33.6	33.8		ودائع القطاع العام / مجموع الودائع	14
15	Non-residents' Deposits / Total Deposits	1.2	1.4	1.4	1.3	1.4	1.3	1.5	1.3	1.4		ودائع غير المقيمين / مجموع الودائع	15
16	Banks' Claims on Private Sector / Total Deposits	96.6	96.3	95.7	93.6	92.3	89.2	86.1	86.9	87.6		مستحقات البنوك على القطاع الخاص / مجموع الودائع	16
17	Banks' Claims on Government and Nonfinancial Public Sector Enterprises / Total Deposits	17.1	16.1	17.5	17.5	17.2	16.5	16.7	16.0	14.2		مستحقات البنوك لدى الحكومة ومؤسسات القطاع العام غير المالية / مجموع الودائع	17
18	Foreign Assets / Total Deposits	11.3	14.1	12.9	14.1	15.1	14.4	15.3	13.8	15.8		الأصول الأجنبية / مجموع الودائع	18
19	Foreign Assets / Total Assets	7.7	9.7	8.2	9.1	9.7	9.4	10.3	9.4	10.9		الأصول الأجنبية / مجموع الأصول	19
20	Capital and Reserves / Total Deposits	21.1	19.1	19.5	19.6	20.6	18.0	17.8	17.9	19.4		رأس المال والأحتياطيات / مجموع الودائع	20
21	Capital and Reserves / Total Assets	14.4	13.2	12.4	12.6	13.2	11.8	12.1	12.2	13.4		رأس المال والأحتياطيات / مجموع الأصول	21
22	Foreign Liabilities / Total Liabilities	11.4	11.2	17.5	16.5	16.4	14.8	12.8	12.0	9.5		التقصير الأجنبية / مجموع التقصير	22
23	Total Deposits / Total Liabilities	68.3	68.8	63.7	64.6	64.2	65.5	67.7	67.9	69.1		مجموع الودائع / مجموع التقصير	23

جدول (59) الإحصاءات النقدية والمالية وسلطنة عمان: شهرية  
Monetary and Financial Statistics: Sultanate of Oman; Monthly

No	Item	2016												نهاية الفترة		م
		End of Period												2015	2016	
		ديسمبر	نوفمبر	أكتوبر	سبتمبر	أغسطس	يوليو	يونيو	مايو	أبريل	مارس	فبراير	يناير	ديسمبر	البيان	
Values in National Currency, in Million Omani rial																
القيمة بالعملة المحلية: مليون ريال عماني																
<b>CENTRAL BANK</b>																
1	CB's Total Assets/Liabilities	8,866	8,303	8,285	8,524	8,679	9,046	8,783	8,114	7,684	7,514	7,405	7,223	7,589	1	إجمالي الموجودات/مطلوبات البنك المركزي
2	CB's Net Foreign Assets (3-4)	5,664	5,017	5,170	5,355	6,105	8,628	8,174	6,991	6,583	6,963	6,316	6,344	6,650	2	صافي الأصول الأجنبية للبنك المركزي (3-4)
3	CB's Foreign Assets	7,791	7,222	7,399	7,583	8,331	8,725	8,271	7,088	6,682	7,060	6,412	6,439	6,746	3	الأصول الأجنبية للبنك المركزي
4	CB's Foreign Liabilities	2,127	2,205	2,229	2,228	2,226	97	97	97	98	98	96	96	96	4	التزامات الأجنبية للبنك المركزي
<b>BANKS</b>																
5	Banks' Total Assets/Liabilities	29,886	29,722	29,829	29,702	29,869	31,696	31,464	31,132	30,805	30,807	30,535	30,139	30,250	5	إجمالي أصول/تزامات البنوك
6	Banks' Net Foreign Assets (7-8)	-1,097	-486	-201	-437	-309	-2,657	-2,924	-2,732	-2,164	-2,290	-2,209	-1,859	-2,041	6	صافي الأصول الأجنبية للبنوك (7-8)
7	Banks' Foreign Assets	2,313	2,815	3,044	2,890	2,941	2,902	2,585	2,842	2,847	2,802	2,858	2,974	2,930	7	الأصول الأجنبية للبنوك
8	Banks' Foreign Liabilities	3,410	3,302	3,245	3,327	3,250	5,558	5,509	5,574	5,011	5,092	5,067	4,833	4,971	8	التزامات الأجنبية للبنوك
9	Banks, Deposits, Total (10+11)	20,424	20,324	20,509	20,430	20,708	20,330	20,054	19,671	19,999	19,914	19,418	19,356	19,412	9	مجموع ودائع البنوك (10+11)
10	Banks, Deposits, Residents (12+13)	20,171	20,066	20,252	20,153	20,425	20,035	19,777	19,392	19,727	19,647	19,149	19,074	19,148	10	ودائع المقيمين لدى البنوك (12+13)
11	Banks, Deposits, Non-residents	252	258	257	277	283	295	277	279	272	267	289	282	265	11	ودائع غير المقيمين لدى البنوك
12	Banks, Private Sector Deposits	13,250	13,097	13,048	13,049	13,097	13,160	12,939	13,003	12,995	12,929	12,747	12,758	12,637	12	ودائع القطاع الخاص لدى البنوك
13	Banks, Public Sector Deposits	6,921	6,969	7,204	7,105	7,328	6,876	6,838	6,389	6,732	6,718	6,403	6,317	6,510	13	ودائع القطاع العام لدى البنوك
14	Banks, Claims on Private Sector	19,736	19,690	19,676	19,677	19,521	19,311	19,189	19,034	18,828	18,638	18,336	18,047	17,927	14	مستحقات البنوك على القطاع الخاص
15	Banks, Claims on Government	1,475	1,433	1,495	1,412	1,544	1,436	1,454	1,489	1,401	1,373	1,354	1,471	1,393	15	مستحقات البنوك على الحكومة
16	Banks, Claims on Nonfinancial Public Sector Enterprises	2,017	1,978	1,968	1,876	1,877	1,926	2,047	2,050	2,071	2,120	2,004	2,000	1,953	16	مستحقات البنوك على مؤسسات القطاع العام غير المالية
17	Banks, Claims on Government and Nonfinancial Public Sector Enterprises (15+16)	3,492	3,411	3,463	3,288	3,422	3,362	3,501	3,539	3,473	3,494	3,358	3,472	3,346	17	مستحقات البنوك لدى الحكومة ومؤسسات القطاع العام غير المالية (15+16)
18	Banks, Claims on Other Financial Institutions	1,007	...	...	999	...	...	1,014	...	...	980	...	...	921	18	مستحقات البنوك لدى المؤسسات المالية الأخرى
19	Banks, Capital and Reserves	4,317	3,941	3,944	3,908	3,905	3,905	3,906	3,905	3,898	3,897	4,002	3,846	3,996	19	رأس المال واحتياطيات البنوك

جدول (59) الإحصاءات النقدية والمالية وسلطنة عمان: شهرية  
Monetary and Financial Statistics: Sultanate of Oman; Monthly

No	Item	2016												نهاية الفترة		م
		End of Period												2015	2016	
		ديسمبر	نوفمبر	أكتوبر	سبتمبر	أغسطس	يوليو	يونيو	مايو	أبريل	مارس	فبراير	يناير	ديسمبر	البيان	
Values in National Currency, in Million Omani rial																
القيمة بالعملة المحلية: مليون ريال عماني																
<b>MONETARY AGGREGATES</b>																
<b>الاجماليات النقدية</b>																
<b>النقد المتداول</b>																
20	Currency Outside Banks	1,299	1,286	1,294	1,316	1,299	1,310	1,369	1,316	1,332	1,315	1,292	1,348	1,395	20	النقد المتداول خارج البنوك
21	Currency Held by Banks	348	374	366	379	422	387	462	363	346	388	375	401	393	21	النقد لدى البنوك
22	Currency in Circulation (20+21)	1,647	1,660	1,660	1,695	1,721	1,697	1,831	1,679	1,678	1,702	1,668	1,749	1,788	22	النقد المتداول (20+21)
<b>القاعدة النقدية</b>																
23	CB Liabilities to Banks	2,414	1,748	1,628	1,798	1,940	4,203	4,069	3,582	3,754	3,634	3,591	3,461	3,824	23	مستحقات البنوك لدى البنك المركزي
24	Banks Reserves (21+23)	2,762	2,122	1,994	2,177	2,362	4,590	4,531	3,945	4,101	4,021	3,986	3,862	4,217	24	إحتياطيات البنوك (21+23)
25	Monetary Base (22+23)	4,061	3,408	3,289	3,493	3,661	5,900	5,901	5,262	5,432	5,336	5,259	5,210	5,612	25	القاعدة النقدية (22+23)
<b>عرض النقد</b>																
26	Monetary Deposits	3,679	3,774	3,827	3,838	3,892	4,092	3,986	3,988	4,060	4,109	3,908	3,975	3,974	26	الودائع النقدية
27	Money Supply M1 (20+26)	4,979	5,060	5,121	5,154	5,190	5,402	5,355	5,304	5,392	5,424	5,200	5,323	5,369	27	عرض النقد م1 (20+26)
28	Quasi-Monetary Deposits	10,445	10,544	10,363	10,386	10,812	10,406	10,191	10,179	10,309	10,103	10,017	9,869	9,777	28	الودائع شبه النقدية
29	Money Supply M2 (27+28)	15,424	15,604	15,484	15,540	16,003	15,808	15,545	15,483	15,701	15,527	15,217	15,192	15,147	29	عرض النقد م2 (27+28)

جدول (60) الإحصاءات النقدية والمالية؛ سلطنة عمان؛ شهرية، معدلات النمو (%)  
Monetary and Financial Statistics: Sultanate of Oman; Monthly, Growth Rates (%)

No Item	End of Period												2015 ديسمبر	نهاية الفترة	م البيان	
	2016															
	ديسمبر	يناير	فبراير	مارس	أبريل	مايو	يونيو	يوليو	أغسطس	سبتمبر	أكتوبر	نوفمبر				
<b>CENTRAL BANK</b>																
1	CB's Total Assets\ Liabilities	6.8	0.2	-2.8	-1.8	-4.1	3.0	8.3	5.6	2.3	1.5	2.5	-4.8	-3.2	إجمالي موجودات/ مسؤوليات البنك المركزي	1
2	CB's Net Foreign Assets	12.9	-3.0	-3.5	-12.3	-29.2	5.6	16.9	6.2	-5.4	10.2	-0.4	-4.6	-4.9	صافي الأصول الأجنبية للبنك المركزي	2
3	CB's Foreign Assets	7.9	-2.4	-2.4	-9.0	-4.5	5.5	16.7	6.1	-5.4	10.1	-0.4	-4.5	-4.8	الأصول الأجنبية للبنك المركزي	3
4	CB's Foreign Liabilities	-3.5	-1.1	0.0	0.1	>200	-0.4	-0.2	-1.0	0.7	2.0	0.1	-0.4	1.4	الخصوم الأجنبية للبنك المركزي	4
<b>BANKS</b>																
5	Banks' Total Assets\ Liabilities	0.5	-0.4	0.4	-0.6	-5.8	0.7	1.1	1.1	0.0	0.9	1.3	-0.4	-0.7	إجمالي أصول/ خصوم البنوك	5
6	Banks' Foreign Assets	-17.9	-7.5	5.3	-1.8	1.4	12.2	-9.0	-0.2	1.6	-2.0	-3.9	1.5	-3.2	الأصول الأجنبية للبنوك	6
7	Banks' Foreign Liabilities	3.3	1.8	-2.5	2.4	-41.5	0.9	-1.2	11.2	-1.6	0.5	4.8	-2.8	-3.3	الخصوم الأجنبية للبنوك	7
8	Banks, Deposits, Total	0.5	-0.9	0.4	-1.3	1.9	1.4	1.9	-1.6	0.4	2.6	0.3	-0.3	-0.2	مجموع ودائع البنوك	8
9	Banks, Deposits, Residents	0.5	-0.9	0.5	-1.3	1.9	1.3	2.0	-1.7	0.4	2.6	0.4	-0.4	-0.3	ودائع المقيمين لدى البنوك	9
10	Banks, Deposits, Non-residents	-2.3	0.5	-7.1	-2.2	-4.2	6.5	-0.6	2.4	2.1	-0.7	-4.7	6.6	2.9	ودائع غير المقيمين لدى البنوك	10
11	Banks, Private Sector Deposits	1.2	0.4	0.0	-0.4	-0.5	1.7	-0.5	0.1	0.5	1.4	-0.1	1.0	1.9	ودائع القطاع الخاص لدى البنوك	11
12	Banks, Public Sector Deposits	-0.7	-3.3	1.4	-3.0	6.6	0.6	7.0	-5.1	0.2	4.9	1.4	-3.0	-4.2	ودائع القطاع العام لدى البنوك	12
13	Banks, Claims on Private Sector	0.2	0.1	0.0	0.8	1.1	0.6	0.8	1.1	1.0	1.7	1.6	0.7	1.0	مستحقات البنوك على القطاع الخاص	13
14	Banks, Claims on Government	2.9	-4.2	5.9	-8.6	7.5	-1.2	-2.3	6.2	2.0	1.4	-8.0	5.6	3.8	مستحقات البنوك على الحكومة	14
15	Banks, Claims on Nonfinancial Public Sector Enterprises	2.0	0.5	4.9	-0.1	-2.5	-5.9	-0.1	-1.0	-2.3	5.8	0.2	2.4	-6.0	مستحقات البنوك على مؤسسات القطاع العام غير المالية	15
16	Banks, Claims on Government and Nonfinancial Public Sector Enterprises	2.4	-1.5	5.3	-3.9	1.8	-4.0	-1.1	1.9	-0.6	4.0	-3.3	3.8	-2.1	مستحقات البنوك لدى المؤسسات المالية الأخرى	16
17	Banks, Claims on Other Financial Institutions	...	...	...	...	...	...	...	...	...	...	...	...	...	مستحقات البنوك لدى المؤسسات المالية الأخرى	17
18	Banks, Capital and Reserves	9.5	-0.1	0.9	0.1	0.0	0.0	0.0	0.2	0.0	-2.6	4.1	-3.8	13.9	رأس المال واحتياطيات البنوك	18

جدول (60) الإحصاءات النقدية والمالية؛ سلطنة عمان؛ شهرية، معدلات النمو (%)  
Monetary and Financial Statistics: Sultanate of Oman; Monthly, Growth Rates (%)

No Item	End of Period												2015 ديسمبر	نهاية الفترة	م البيان	
	2016															
	ديسمبر	يناير	فبراير	مارس	أبريل	مايو	يونيو	يوليو	أغسطس	سبتمبر	أكتوبر	نوفمبر				
<b>MONETARY AGGREGATES</b>																
<b>Currency in Circulation</b>																
19	Currency Outside Banks	1.0	-0.7	-1.7	1.3	-0.9	-4.3	4.0	-1.2	1.3	1.7	-4.1	-3.4	4.6	الثق المعزل خارج البنوك	19
20	Currency Held by Banks	-7.0	2.2	-3.4	-10.1	9.1	-16.2	27.3	4.9	-10.7	3.3	-6.4	2.0	-6.3	الثق لدى البنوك	20
21	Currency in Circulation	-0.8	0.0	-2.1	-1.5	1.4	-7.3	9.0	0.1	-1.4	2.1	-4.6	-2.2	2.0	الثق المعزل	21
<b>Monetary Base</b>																
22	CB Liabilities to Banks	38.1	7.3	-9.4	-7.3	-53.8	3.3	13.6	-4.6	3.3	1.2	3.8	-9.5	-6.6	مستحقات البنوك لدى البنك المركزي	22
23	Banks Reserves	30.2	6.4	-8.4	-7.8	-48.5	1.3	14.9	-3.8	2.0	1.4	2.7	-8.4	-6.6	احتياطيات البنوك	23
24	Monetary Base	19.2	3.6	-5.9	-4.6	-38.0	0.0	12.1	-3.1	1.8	1.5	0.9	-7.2	-4.0	القاعدة النقدية	24
<b>Broad Money</b>																
25	Monetary Deposits	-2.5	-1.4	-0.3	-1.4	-4.9	2.7	-0.1	-1.8	-1.2	5.2	-1.7	0.0	-1.1	الودائع النقدية	25
26	Money Supply M1	-1.6	-1.2	-0.6	-0.7	-3.9	0.9	0.9	-1.6	-0.6	4.3	-2.3	-0.9	0.3	عرض النقود 1م	26
27	Quasi-Monetary Deposits	-0.9	1.7	-0.2	-3.9	3.9	2.1	0.1	-1.3	2.0	0.9	1.5	0.9	2.2	الودائع شبه النقدية	27
28	Money Supply M2	-1.2	0.8	-0.4	-2.9	1.2	1.7	0.4	-1.4	1.1	2.0	0.2	0.3	1.6	عرض النقود 2م	28

جدول (61) الإحصاءات النقدية والمالية: سلطنة عمان: شهرية نسبية مئوية (%)  
Monetary and Financial Statistics: Sultanate of Oman; Monthly, Ratios (%)

No Item	End of Period												التفسير		
	2016														
	ديسمبر	نوفمبر	أكتوبر	سبتمبر	أغسطس	يوليو	يونيو	مايو	أبريل	مارس	فبراير	يناير	ديسمبر	نهاية الفترة	
	Dec	Nov	Oct	Sep	Aug	Jul	Jun	May	Apr	Mar	Feb	Jan	Dec	2015	
<b>RATIOS</b>															
<b>النسب</b>															
<b>النسب النقدية</b>															
<b>Monetary Ratios</b>															
1	32.0	37.7	39.4	37.7	36.5	22.2	23.2	25.0	24.5	24.6	24.6	25.9	24.9	24.9	النقد المتداول خارج المصارف / القاعدة النقدية
2	12.6	17.6	18.4	17.4	17.9	8.4	10.2	9.2	8.4	9.6	9.5	10.4	9.3	9.3	النقد لدى المصارف / الإحتياطيات المصرفية
3	87.4	82.4	81.6	82.6	82.1	91.6	89.8	90.8	91.6	90.4	90.5	89.6	90.7	90.7	مستحقات البنوك لدى البنك المركزي / الإحتياطيات المصرفية
4	68.0	62.3	60.6	62.3	64.5	77.8	76.8	75.0	75.5	75.4	75.4	74.1	75.1	75.1	الإحتياطيات المصرفية / القاعدة النقدية
5	26.1	25.4	25.3	25.5	25.0	24.3	25.6	24.8	24.7	24.2	24.9	25.3	26.0	26.0	النقد المتداول خارج المصارف / عرض النقد 1م
6	73.9	74.6	74.7	74.5	75.0	75.7	74.4	75.2	75.3	75.8	75.1	74.7	74.0	74.0	الودائع النقدية / عرض النقد 1م
7	8.4	8.2	8.4	8.5	8.1	8.3	8.8	8.5	8.5	8.5	8.5	8.9	9.2	9.2	النقد المتداول خارج المصارف / عرض النقد 2م
8	23.9	24.2	24.7	24.7	24.3	25.9	25.6	25.8	25.9	26.5	25.7	26.2	26.2	26.2	الودائع النقدية / عرض النقد 2م
9	67.7	67.6	66.9	66.8	67.6	65.8	65.6	65.7	65.7	65.1	65.8	65.0	64.6	64.6	الودائع شبه النقدية / عرض النقد 2م
<b>النسب المختارة لمؤسسات الإيداع الأخرى</b>															
10	13.5	10.4	9.7	10.7	11.4	22.6	22.6	20.1	20.5	20.2	20.4	20.0	21.7	21.7	الإحتياطيات المصرفية / مجموع الودائع
11	18.0	18.6	18.7	18.8	18.8	20.1	19.9	20.3	20.3	20.6	20.1	20.5	20.5	20.5	الودائع النقدية / مجموع الودائع
12	51.1	51.9	50.5	50.8	52.2	51.2	50.8	51.7	51.5	50.7	51.6	51.0	50.4	50.4	الودائع شبه النقدية / مجموع الودائع

جدول (61) الإحصاءات النقدية والمالية: سلطنة عمان: شهرية نسبية مئوية (%)  
Monetary and Financial Statistics: Sultanate of Oman; Monthly, Ratios (%)

No Item	End of Period												نهاية الفترة	التفسير	
	2016														
	ديسمبر	نوفمبر	أكتوبر	سبتمبر	أغسطس	يوليو	يونيو	مايو	أبريل	مارس	فبراير	يناير	ديسمبر	2015	
	Dec	Nov	Oct	Sep	Aug	Jul	Jun	May	Apr	Mar	Feb	Jan	Dec	2015	
13	64.9	64.4	63.6	63.9	63.2	64.7	64.5	66.1	65.0	64.9	65.6	65.9	65.1	65.1	ودائع القطاع الخاص / مجموع الودائع
14	33.9	34.3	35.1	34.8	36.4	33.8	34.1	32.5	33.7	33.7	33.0	32.6	33.5	33.5	ودائع القطاع العام / مجموع الودائع
15	1.2	1.3	1.3	1.4	1.4	1.5	1.4	1.4	1.4	1.3	1.4	1.5	1.4	1.4	ودائع غير المقيمين / مجموع الودائع
16	96.6	96.9	95.9	96.3	94.3	95.0	95.7	96.8	94.1	93.6	94.4	93.2	92.3	92.3	مستحقات البنوك على القطاع الخاص / مجموع الودائع
17	17.1	16.8	16.9	16.1	16.5	16.5	17.5	18.0	17.4	17.5	17.3	17.9	17.2	17.2	مستحقات البنوك لدى الحكومة ومؤسسات القطاع العام غير المالية / مجموع الودائع
18	11.3	13.9	14.8	14.1	14.2	14.3	12.9	14.4	14.2	14.1	14.7	15.4	15.1	15.1	الأصول الأجنبية / مجموع الودائع
19	7.7	9.5	10.2	9.7	9.8	9.2	8.2	9.1	9.2	9.1	9.4	9.9	9.7	9.7	الأصول الأجنبية / مجموع الأصول
20	21.1	19.4	19.2	19.1	18.9	19.2	19.5	19.9	19.5	19.6	20.6	19.9	20.6	20.6	رأس المال والإحتياطيات / مجموع الودائع
21	14.4	13.3	13.2	13.2	13.1	12.3	12.4	12.5	12.7	12.6	13.1	12.8	13.2	13.2	رأس المال والإحتياطيات / مجموع الأصول
22	11.4	11.1	10.9	11.2	10.9	17.5	17.5	17.9	16.3	16.5	16.6	16.0	16.4	16.4	النصيب الأجنبية / مجموع النصوصم
23	68.3	68.4	68.8	68.8	69.3	64.1	63.7	63.2	64.9	64.6	63.6	64.2	64.2	64.2	مجموع الودائع / مجموع النصوصم



دولة قطر  
State of Qatar





Table (62) جدول الإحصاءات النقدية والمالية: دولة قطر، سنوية  
Monetary and Financial Statistics: State of Qatar, Yearly

No	Item	End of Period									م	
		2016	2015	2014	2013	2012	2011	2010	نهاية الفترة			
Values in National Currency, in Million Qatari rai,												
القيمة بالعملة المحلية: مليون ريال قطري												
البنك المركزي												
Central Bank												
1	CB's Total Assets/ Liabilities	181,444	193,973	213,549	212,994	161,237	66,471	117,038			1	إجمالي موجودات/مطلوبات البنك المركزي
2	CB's Net Foreign Assets (3-4)	114,261	134,251	155,537	152,030	119,266	59,698	112,170			2	صافي الأصول الأجنبية للبنك المركزي (4-3)
3	CB's Foreign Assets	115,523	135,565	156,895	153,483	120,697	61,153	113,611			3	الأصول الأجنبية للبنك المركزي
4	CB's Foreign Liabilities	1,262	1,314	1,358	1,452	1,431	1,455	1,441			4	الخصوم الأجنبية للبنك المركزي
BANKS												
البنوك												
5	Banks' Total Assets/ Liabilities	1,262,737	1,112,729	1,004,770	910,072	816,633	694,301	567,482			5	إجمالي أصول/خصوم البنوك
6	Banks' Net Foreign Assets (7-8)	-173,617	-87,066	-30,883	-45,378	-96,063	-42,093	-48,185			6	صافي الأصول الأجنبية للبنوك (8-7)
7	Banks' Foreign Assets	273,202	222,932	196,512	163,312	128,485	119,439	91,125			7	الأصول الأجنبية للبنوك
8	Banks' Foreign Liabilities	446,819	309,998	227,394	208,690	224,547	161,532	139,309			8	الخصوم الأجنبية للبنوك
9	Banks, Deposits, Total (10+11)	726,880	650,261	601,074	548,384	458,066	363,612	306,788			9	مجموع ودائع البنوك (11+10)
10	Banks, Deposits, Residents (12+13)	543,656	563,629	552,955	514,804	417,337	343,777	277,107			10	ودائع المقيمين لدى البنوك (13+12)
11	Banks, Deposits, Non-residents	183,224	86,632	48,119	33,580	40,729	19,835	29,681			11	ودائع غير المقيمين لدى البنوك
12	Banks, Private Sector Deposits	357,736	354,523	324,819	284,673	236,607	217,902	205,036			12	ودائع القطاع الخاص لدى البنوك
13	Banks, Public Sector Deposits	185,920	209,106	228,136	230,131	180,729	125,876	72,071			13	ودائع القطاع العام لدى البنوك
14	Banks, Claims on Private Sector	450,065	422,467	352,967	293,330	258,332	227,525	190,862			14	مستحقات البنوك على القطاع الخاص
15	Banks, Claims on Government	256,680	193,399	166,693	181,785	164,291	145,786	75,004			15	مستحقات البنوك على الحكومة
16	Banks, Claims on Nonfinancial Public Sector Enterprises	155,193	161,460	168,827	183,196	166,808	108,369	66,755			16	مستحقات البنوك على مؤسسات القطاع العام غير المالية
17	Banks, Claims on Government and Nonfinancial Public Sector Enterprises (15+16)	411,872	354,859	335,519	364,980	331,099	254,155	141,759			17	مستحقات البنوك لدى الحكومة ومؤسسات القطاع العام غير المالية (16+15)
18	Banks, Claims on Other Financial Institutions	14,057	14,817	15,387	16,104	16,442	16,436	13,340			18	مستحقات البنوك لدى المؤسسات المالية الأخرى
19	Banks, Capital and Reserves	135,141	124,318	118,081	110,931	102,458	87,745	62,793			19	رأس المال واحتياطيات البنوك

Table (62) جدول الإحصاءات النقدية والمالية: دولة قطر، سنوية  
Monetary and Financial Statistics: State of Qatar, Yearly

No	Item	End of Period									م	
		2016	2015	2014	2013	2012	2011	2010	نهاية الفترة			
Values in National Currency, in Million Qatari rai,												
القيمة بالعملة المحلية: مليون ريال قطري												
المجموع النقدي												
MONETARY AGGREGATES												
النقد المتداول												
Currency in Circulation												
20	Currency Outside Banks	11,947	11,033	10,322	9,205	8,161	7,013	6,095			20	النقد المتداول خارج البنوك
21	Currency Held by Banks	4,237	3,953	3,754	3,136	2,814	2,079	1,879			21	النقد لدى البنوك
22	Currency in Circulation (20+21)	16,184	14,985	14,076	12,340	10,976	9,092	7,974			22	النقد المتداول (21+20)
القاعدة النقدية												
Monetary Base												
23	CB Liabilities to Banks (24+25+26)	38,804	33,677	40,133	31,698	34,579	22,093	83,834			23	مستحقات البنوك لدى البنك المركزي (26+25+24)
24	CB Liabilities to Banks, Transferable Deposits	33,022	30,480	28,541	25,464	21,061	16,433	14,611			24	مستحقات البنوك لدى البنك المركزي، الودائع القابلة للتحويل
25	CB Liabilities to Banks, Other Deposits	3,656	3,115	4,235	5,635	4,649	5,175	5,177			25	مستحقات البنوك لدى البنك المركزي، الودائع الأخرى
26	CB Liabilities to Banks, Securities Issued by the CB	2,125	82	7,358	599	8,870	485	64,046			26	مستحقات البنوك لدى البنك المركزي، الأوراق المالية المصدرة من قبل البنك المركزي
27	Banks Reserves (21+23)	43,041	37,629	43,887	34,834	37,394	24,173	85,714			27	احتياطيات البنوك (23+21)
28	Monetary Base (22+23)	54,988	48,662	54,209	44,039	45,555	31,186	91,809			28	القاعدة النقدية (23+22)
عرض النقد												
Broad Money												
29	Monetary Deposits	116,402	115,892	113,934	96,727	82,778	74,834	62,242			29	الودائع النقدية
30	Money Supply M1 (20+29)	128,349	126,925	124,256	105,931	90,939	81,847	68,337			30	عرض النقد م1 (29+20)
31	Quasi-Monetary Deposits	369,199	394,458	379,769	349,784	290,114	228,119	196,379			31	الودائع شبه النقدية
32	Money Supply M2 (30+31)	497,548	521,383	504,025	455,715	381,053	309,966	264,716			32	عرض النقد م2 (31+30)
33	Other Quasi-Monetary Deposits	59,367	61,225	93,885	121,099	61,428	54,739	19,154			33	الودائع الأخرى شبه النقدية
34	Money Supply M3 (32+33)	556,915	582,608	597,910	576,814	442,481	361,974	283,870			34	عرض النقد م3 (33+32)

Table (63) جدول الإحصاءات النقدية والمالية: دولة قطر: سنوية، معدلات النمو (%)  
Monetary and Financial Statistics: State of Qatar, Yearly, Growth Rates (%)

No	Item	End of Period									م
		2016	2015	2014	2013	2012	2011	2010	نهاية الفترة		
<b>CENTRAL BANK</b>											
1	CB's Total Assets\ Liabilities	-6.5	-9.2	0.3	32.1	142.6	-43.2	64.2	إجمالي أصول/إجمالي مسؤوليات البنك المركزي		1
2	CB's Net Foreign Assets	-14.9	-13.7	2.3	27.5	99.8	-46.8	67.1	صافي الأصول الأجنبية للبنك المركزي		2
3	CB's Foreign Assets	-14.8	-13.6	2.2	27.2	97.4	-46.2	65.7	الأصول الأجنبية للبنك المركزي		3
4	CB's Foreign Liabilities	-3.9	-3.2	-6.5	1.5	-1.6	1.0	-0.7	الخصوم الأجنبية للبنك المركزي		4
<b>BANKS</b>											
5	Banks' Total Assets\ Liabilities	13.5	10.7	10.4	11.4	17.6	22.3	21.3	إجمالي أصول/إجمالي مسؤوليات البنوك		5
6	Banks' Foreign Assets	22.5	13.4	20.3	27.1	7.6	31.1	3.0	الأصول الأجنبية للبنوك		6
7	Banks' Foreign Liabilities	44.1	36.3	9.0	-7.1	39.0	16.0	28.4	الخصوم الأجنبية للبنوك		7
8	Banks, Deposits, Total	11.8	8.2	9.6	19.7	26.0	18.5	24.3	مجموع ودائع البنوك		8
9	Banks, Deposits, Residents	-3.5	1.9	7.4	23.4	21.4	24.1	23.2	ودائع المقيمين لدى البنوك		9
10	Banks, Deposits, Non-residents	111.5	80.0	43.3	-17.6	105.3	-33.2	34.8	ودائع غير المقيمين لدى البنوك		10
11	Banks, Private Sector Deposits	0.9	9.1	14.1	20.3	8.6	6.3	30.9	ودائع القطاع الخاص لدى البنوك		11
12	Banks, Public Sector Deposits	-11.1	-8.3	-0.9	27.3	43.6	74.7	5.7	ودائع القطاع العام لدى البنوك		12
13	Banks, Claims on Private Sector	6.5	19.7	20.3	13.5	13.5	19.2	7.6	مستحقات البنوك لدى القطاع الخاص		13
14	Banks, Claims on Government	32.7	16.0	-8.3	10.6	12.7	94.4	19.6	مستحقات البنوك لدى الحكومة		14
15	Banks, Claims on Nonfinancial Public Sector Enterprises	-3.9	-4.4	-7.8	9.8	53.9	62.3	68.0	مستحقات البنوك لدى مؤسسات القطاع العام غير المالية		15
16	Banks, Claims on Government and Nonfinancial Public Sector Enterprises	16.1	5.8	-8.1	10.2	30.3	79.3	38.3	مستحقات البنوك لدى المؤسسات المالية الأخرى		16
17	Banks, Claims on Other Financial Institutions	-5.1	-3.7	-4.5	-2.1	0.0	23.2	87.6	مستحقات البنوك لدى المؤسسات المالية الأخرى		17
18	Banks, Capital and Reserves	8.7	5.3	6.4	8.3	16.8	39.7	16.7	رأس المال واحتياطيات البنوك		18

Table (63) جدول الإحصاءات النقدية والمالية: دولة قطر: سنوية، معدلات النمو (%)  
Monetary and Financial Statistics: State of Qatar, Yearly, Growth Rates (%)

No	Item	End of Period									م
		2016	2015	2014	2013	2012	2011	2010	نهاية الفترة		
<b>MONETARY AGGREGATES</b>											
<b>Currency in Circulation</b>											
19	Currency Outside Banks	8.3	6.9	12.1	12.8	16.4	15.1	7.8	النقد المتداول خارج البنوك		19
20	Currency Held by Banks	7.2	5.3	19.7	11.4	35.4	10.6	22.2	النقد لدى البنوك		20
21	Currency in Circulation	8.0	6.5	14.1	12.4	20.7	14.0	10.9	النقد المتداول		21
<b>Monetary Base</b>											
22	CB Liabilities to Banks	15.2	-16.1	26.6	-8.3	56.5	-73.6	116.6	مستحقات البنوك لدى البنك المركزي		22
23	Banks Reserves	14.4	-14.3	26.0	-6.8	54.7	-71.8	113.0	إحتياطيات البنوك		23
24	Monetary Base	13.0	-10.2	23.1	-3.3	46.1	-66.0	100.0	القاعدة النقدية		24
<b>Broad Money</b>											
25	Monetary Deposits	0.4	1.7	17.8	16.9	10.6	20.2	31.1	الودائع النقدية		25
26	Money Supply M1	1.1	2.1	17.3	16.5	11.1	19.8	28.7	عرض النقد م1		26
27	Quasi-Monetary Deposits	-6.4	3.9	8.6	20.6	27.2	16.2	21.2	الودائع شبه النقدية		27
28	Money Supply M2	-4.6	3.4	10.6	19.6	22.9	17.1	23.1	عرض النقد م2		28
29	Other Quasi-Monetary Deposits	-3.0	-34.8	-22.5	97.1	12.2	185.8	20.6	الودائع الأخرى شبه النقدية		29
30	Money Supply M3	-4.4	-2.6	3.7	30.4	22.2	27.5	22.9	عرض النقد م3		30

جدول (64) الإحصاءات النقدية والمالية: دولة قطر، سنوية، نسب مئوية (%)  
Monetary and Financial Statistics: State of Qatar; Yearly, Ratios (%)

No Item	End of Period										البيان م	
	2016	2015	2014	2013	2012	2011	2010	نهاية الفترة				
<b>RATIOS</b>												
<b>النسب</b>												
<b>النسب النقدية</b>												
1	Currency Outside Banks / Monetary Base	21.7	22.7	19.0	20.9	17.9	22.5	6.6	النقد المتداول خارج المصرف / القاعدة النقدية			1
2	Currency Held by Banks / Banks Reserves	9.8	10.5	8.6	9.0	7.5	8.6	2.2	النقد لدى المصارف / الإحتياطيات المصرفية			2
3	CB Liabilities to Banks / Banks Reserves	90.2	89.5	91.4	91.0	92.5	91.4	97.8	مستحقات البنوك لدى البنك المركزي / الإحتياطيات المصرفية			3
4	Banks Reserves / Monetary Base	78.3	77.3	81.0	79.1	82.1	77.5	93.4	الإحتياطيات المصرفية / القاعدة النقدية			4
5	Currency Outside Banks / Money Supply M1	9.3	8.7	8.3	8.7	9.0	8.6	8.9	النقد المتداول خارج المصارف / عرض النقد 1م			5
6	Monetary Deposits / Money Supply M1	90.7	91.3	91.7	91.3	91.0	91.4	91.1	الودائع النقدية / عرض النقد 1م			6
7	Currency Outside Banks / Money Supply M2	2.4	2.1	2.0	2.0	2.1	2.3	2.3	النقد المتداول خارج المصارف / عرض النقد 2م			7
8	Monetary Deposits / Money Supply M2	23.4	22.2	22.6	21.2	21.7	24.1	23.5	الودائع النقدية / عرض النقد 2م			8
9	Quasi-Monetary Deposits / Money Supply M2	74.2	75.7	75.3	76.8	76.1	73.6	74.2	الودائع شبه النقدية / عرض النقد 2م			9
10	Currency Outside Banks / Money Supply M3	2.1	1.9	1.7	1.6	1.8	1.9	2.1	النقد المتداول خارج المصارف / عرض النقد 3م			10
11	Monetary Deposits / Money Supply M3	20.9	19.9	19.1	16.8	18.7	20.7	21.9	الودائع النقدية / عرض النقد 3م			11
12	Money Supply M1 / Money Supply M3	23.0	21.8	20.8	18.4	20.6	22.6	24.1	عرض النقد 1م / عرض النقد 3م			12
13	Quasi-Monetary Deposits / Money Supply M3	66.3	67.7	63.5	60.6	65.6	63.0	69.2	الودائع شبه النقدية / عرض النقد 3م			13
14	Money Supply M2 / Money Supply M3	89.3	89.5	84.3	79.0	86.1	85.6	93.3	عرض النقد 2م / عرض النقد 3م			14
15	Other Quasi-Monetary Deposits / Money Supply M3	10.7	10.5	15.7	21.0	13.9	15.1	6.7	الودائع الأخرى شبه النقدية / عرض النقد 3م			15

جدول (64) الإحصاءات النقدية والمالية: دولة قطر، سنوية، نسب مئوية (%)  
Monetary and Financial Statistics: State of Qatar; Yearly, Ratios (%)

No Item	End of Period										البيان م	
	2016	2015	2014	2013	2012	2011	2010	نهاية الفترة				
<b>Selected Ratios of Other Depository Corporations</b>												
16	Banks Reserves / Total Deposits	5.9	5.8	7.3	6.4	8.2	6.6	27.9	الإحتياطيات المصرفية / مجموع الودائع			16
17	Monetary Deposits / Total Deposits	16.0	17.8	19.0	17.6	18.1	20.6	20.3	الودائع النقدية / مجموع الودائع			17
18	Quasi-Monetary Deposits / Total Deposits	50.8	60.7	63.2	63.8	63.3	62.7	64.0	الودائع شبه النقدية / مجموع الودائع			18
19	Other Quasi-Monetary Deposits / Total Deposits	8.2	9.4	15.6	22.1	13.4	15.1	6.2	الودائع الأخرى شبه النقدية / مجموع الودائع			19
20	Private Sector Deposits / Total Deposits	49.2	54.5	54.0	51.9	51.7	59.9	66.8	ودائع القطاع الخاص / مجموع الودائع			20
21	Public Sector Deposits / Total Deposits	25.6	32.2	38.0	42.0	39.5	34.6	23.5	ودائع القطاع العام / مجموع الودائع			21
22	Non-residents' Deposits / Total Deposits	25.2	13.3	8.0	6.1	8.9	5.5	9.7	ودائع غير المقيمين / مجموع الودائع			22
23	Banks' Claims on Private Sector / Total Deposits	61.9	65.0	58.7	53.5	56.4	62.6	62.2	مستحقات البنوك على القطاع الخاص / مجموع الودائع			23
24	Banks' Claims on Government and Nonfinancial Public Sector Enterprises / Total Deposits	56.7	54.6	55.8	66.6	72.3	69.9	46.2	مستحقات البنوك لدى الحكومة ومنظمات القطاع العام غير المالية / مجموع الودائع			24
25	Foreign Assets / Total Deposits	37.6	34.3	32.7	29.8	28.0	32.8	29.7	الأصول الأجنبية / مجموع الودائع			25
26	Foreign Assets / Total Assets	21.6	20.0	19.6	17.9	15.7	17.2	16.1	الأصول الأجنبية / مجموع الأصول			26
27	Capital and Reserves / Total Deposits	18.6	19.1	19.6	20.2	22.4	24.1	20.5	رأس المال والإحتياطيات / مجموع الودائع			27
28	Capital and Reserves / Total Assets	10.7	11.2	11.8	12.2	12.5	12.6	11.1	رأس المال والإحتياطيات / مجموع الأصول			28
29	Foreign Liabilities / Total Liabilities	35.4	27.9	22.6	22.9	27.5	23.3	24.5	التصور الأجنبية / مجموع التصور			29
30	Total Deposits / Total Liabilities	57.6	58.4	59.8	60.3	56.1	52.4	54.1	مجموع الودائع / مجموع التصور			30

جدول (65) الإحصاءات النقدية والمالية: دولة قطر، ربعياً  
Monetary and Financial Statistics: State of Qatar, Quarterly

No Item	2016				2015				2014				م البيان
	الربع الرابع Q4	الربع الثالث Q3	الربع الثاني Q2	الربع الأول Q1	الربع الثالث Q3	الربع الثاني Q2	الربع الأول Q1	الربع الرابع Q4	الربع الثالث Q3	الربع الثاني Q2	الربع الأول Q1	الربع الرابع Q4	
CENTRAL BANK													
Values in National Currency, in Million Qatari rial,													
1	181,444	195,847	204,694	188,167	193,973	201,709	210,918	203,428	213,549	إجمالي أصول/مطلوبات البنك المركزي			
2	114,261	130,099	130,024	131,707	134,251	144,881	151,839	142,823	155,537	صافي الأصول الأجنبية للبنك المركزي (4-3)			
3	115,523	131,409	131,378	133,042	135,565	146,233	153,169	144,118	156,895	الأصول الأجنبية للبنك المركزي			
4	1,262	1,311	1,354	1,335	1,314	1,353	1,331	1,295	1,358	القصور الأجنبية للبنك المركزي			
BANKS													
Values in National Currency, in Million Qatari rial,													
5	1,262,737	1,185,503	1,170,319	1,134,008	1,112,729	1,088,086	1,062,082	1,017,981	1,004,770	إجمالي أصول/قصور البنوك			
6	-173,617	-157,469	-133,109	-121,688	-87,066	-70,999	-45,991	-40,304	-30,883	صافي الأصول الأجنبية للبنوك (8-7)			
7	273,202	240,890	234,334	223,053	222,932	202,960	208,804	198,682	196,512	الأصول الأجنبية للبنوك			
8	446,819	398,358	367,442	344,740	309,998	273,959	254,795	238,986	227,394	القصور الأجنبية للبنوك			
9	726,880	679,095	683,629	661,520	650,261	636,530	643,747	620,947	601,074	مجموع ودائع البنوك لدى البنوك (13+10)			
10	543,656	532,600	548,871	546,649	563,629	562,083	575,956	557,735	552,955	ودائع المقيمين لدى البنوك (13+12)			
11	183,224	146,496	134,758	114,871	86,632	74,448	67,790	63,212	48,119	ودائع غير المقيمين لدى البنوك			
12	357,736	352,862	349,334	337,271	354,523	344,417	347,942	328,923	324,819	ودائع القطاع الخاص لدى البنوك			
13	165,920	179,738	199,538	209,378	209,106	217,665	228,014	228,812	228,136	ودائع القطاع العام لدى البنوك			
14	450,065	441,075	433,286	427,522	422,467	409,790	394,388	369,468	352,967	مستحقات البنوك على القطاع الخاص			
15	256,680	221,850	211,129	200,446	193,399	178,061	160,581	170,307	166,693	مستحقات البنوك على الحكومة			
16	155,193	162,228	160,815	161,748	161,460	163,231	163,382	162,016	168,827	مستحقات البنوك على مؤسسات القطاع العام غير المالية			
17	411,872	384,078	371,943	362,194	354,859	341,292	323,963	332,323	335,519	مستحقات البنوك لدى الحكومة ومؤسسات القطاع العام غير المالية (16+15)			
18	14,057	14,134	14,608	14,433	14,817	14,606	15,548	15,115	15,387	مستحقات البنوك لدى المؤسسات المالية الأخرى			
19	135,141	134,363	134,208	134,703	124,318	124,764	125,470	124,713	118,081	رأس المال واحتياطيات البنوك			

جدول (65) الإحصاءات النقدية والمالية: دولة قطر، ربعياً  
Monetary and Financial Statistics: State of Qatar, Quarterly

No Item	2016				2015				2014				م البيان
	الربع الرابع Q4	الربع الثالث Q3	الربع الثاني Q2	الربع الأول Q1	الربع الثالث Q3	الربع الثاني Q2	الربع الأول Q1	الربع الرابع Q4	الربع الثالث Q3	الربع الثاني Q2	الربع الأول Q1	الربع الرابع Q4	
MONETARY AGGREGATES													
Values in National Currency, in Million Qatari rial,													
Currency in Circulation													
20	11,947	11,318	12,781	11,681	11,033	10,594	11,741	10,854	10,322	النقد المتداول خارج البنوك			
21	4,237	4,334	4,752	4,327	3,953	4,014	3,719	3,440	3,754	النقد لدى البنوك			
22	16,184	15,651	17,533	16,007	14,985	14,608	15,460	14,294	14,076	النقد المتداول (21+20)			
Monetary Base													
Values in National Currency, in Million Qatari rial,													
23	38,804	41,364	46,931	36,541	33,677	35,555	49,520	36,337	40,133	مستحقات البنوك لدى البنك المركزي (26+25+24)			
24	33,022	31,789	32,457	30,273	30,480	29,809	30,130	28,902	28,541	مستحقات البنوك لدى البنك المركزي، الودائع النقدية للتحويل			
25	3,656	4,256	4,386	3,308	3,115	4,147	9,260	4,489	4,235	مستحقات البنوك لدى البنك المركزي، الودائع الأخرى			
26	2,125	5,319	10,088	2,961	82	1,599	10,130	2,946	7,358	مستحقات البنوك لدى البنك المركزي، الأوراق المالية المصدرة من قبل البنك المركزي			
27	43,041	45,698	51,683	40,868	37,629	39,569	53,239	39,777	43,887	احتياطيات البنوك (23+21)			
28	54,988	57,015	64,463	52,549	48,662	50,163	64,980	50,631	54,209	القاعدة النقدية (23+22)			
Broad Money													
Values in National Currency, in Million Qatari rial,													
29	116,402	114,924	117,803	125,503	115,892	115,488	118,845	115,726	113,934	الودائع النقدية			
30	128,349	126,241	130,584	137,184	126,925	126,082	130,566	126,580	124,256	عرض النقد م (29+20)			
31	369,199	367,108	363,117	368,974	394,458	391,430	401,309	381,705	379,769	الودائع شبه النقدية			
32	497,548	493,349	493,701	506,158	521,383	517,511	531,895	508,285	504,025	عرض النقد م (31+30)			
33	59,367	52,934	73,480	54,537	61,225	62,485	63,287	80,304	93,885	الودائع الأخرى شبه النقدية			
34	556,915	546,282	567,182	560,695	562,608	579,996	595,183	588,589	597,910	عرض النقد م (33+32)			



جدول (66) الإحصاءات النقدية والمالية: دولة قطر، ربعي، معدلات النمو (%)  
 Table (66) Monetary and Financial Statistics: State of Qatar, Quarterly, Growth Rates (%)

No Item	2016				2015				2014		البيان
	الربع الرابع Q4	الربع الثالث Q3	الربع الثاني Q2	الربع الأول Q1	الربع الثالث Q3	الربع الثاني Q2	الربع الأول Q1	الربع الأول Q1	الربع الرابع Q4	نهاية الفترة	
<b>CENTRAL BANK</b>											
1	-7.4	-4.3	8.8	-3.0	-3.8	-4.4	3.7	-4.7	-4.7	إجمالي موجودات/مطلوبات البنك المركزي	
2	-12.2	0.1	-1.3	-1.9	-7.3	-4.6	6.3	-8.2	-1.8	صافي الأصول الأجنبية للبنك المركزي	
3	-12.1	0.0	-1.3	-1.9	-7.3	-4.5	6.3	-8.1	-1.8	الأصول الأجنبية للبنك المركزي	
4	-3.7	-3.2	1.4	1.6	-2.9	1.7	2.8	-4.6	-2.2	القسم الأجنبية للبنك المركزي	
<b>BANKS</b>											
5	6.5	1.3	3.2	1.9	4.2	0.6	4.3	1.3	2.2	إجمالي أصول/ أقسام البنوك	
6	13.4	2.8	5.1	0.1	9.8	-2.8	5.1	1.1	2.2	الأصول الأجنبية للبنوك	
7	12.2	8.4	6.6	11.2	13.2	7.5	6.6	5.1	7.1	القسم الأجنبية للبنوك	
8	7.0	-0.7	3.3	1.7	2.2	-1.1	3.7	3.3	1.2	مجموع وادائع البنوك	
9	2.1	-3.0	0.4	-3.0	0.3	-2.4	3.3	0.9	-1.3	واديح المقيمين لدى البنوك	
10	25.1	8.7	17.3	32.6	16.4	9.8	7.2	31.4	42.3	واديح غير المقيمين لدى البنوك	
11	1.4	1.0	3.6	-4.9	2.9	-1.0	5.8	1.3	5.6	واديح القطاع الخاص لدى البنوك	
12	3.4	-9.9	-4.7	0.1	-3.9	-4.5	-0.3	0.3	-9.8	واديح القطاع العام لدى البنوك	
13	2.0	1.8	1.3	1.2	3.1	3.9	6.7	4.7	6.1	مستحققات البنوك على القطاع الخاص	
14	15.7	5.1	5.3	3.6	8.6	10.9	-5.7	2.2	-4.0	مستحققات البنوك على الحكومة	
15	-4.3	0.9	-0.6	0.2	-1.1	-0.1	0.8	-4.0	-1.2	مستحققات البنوك لدى الحكومة ومؤسسات القطاع العام غير المالية	
16	7.2	3.3	2.7	2.1	4.0	5.3	-2.5	-1.0	-2.6	مستحققات البنوك لدى المؤسسات المالية الأخرى	
17	-0.5	-3.3	1.2	-2.6	1.4	-6.1	2.9	-1.8	-0.8	مستحققات البنوك لدى المؤسسات المالية الأخرى	
18	0.6	0.1	-0.4	8.4	-0.4	-0.6	0.6	5.6	-0.8	رأس المال واحتياطيات البنوك	

جدول (66) الإحصاءات النقدية والمالية: دولة قطر، ربعي، معدلات النمو (%)  
 Table (66) Monetary and Financial Statistics: State of Qatar, Quarterly, Growth Rates (%)

No Item	2016				2015				2014		البيان
	الربع الرابع Q4	الربع الثالث Q3	الربع الثاني Q2	الربع الأول Q1	الربع الثالث Q3	الربع الثاني Q2	الربع الأول Q1	الربع الأول Q1	الربع الرابع Q4	نهاية الفترة	
<b>MONETARY AGGREGATES</b>											
<b>Currency in Circulation</b>											
19	5.6	-11.4	9.4	5.9	4.1	-9.8	8.2	5.2	0.4	النقد المتداول خارج البنوك	
20	-2.2	-8.8	9.8	9.5	-1.5	7.9	8.1	-8.4	8.0	النقد لدى البنوك	
21	3.4	-10.7	9.5	6.8	2.6	-5.5	8.2	1.6	2.3	النقد المتداول	
<b>Monetary Base</b>											
22	-6.2	-11.9	28.4	8.5	-5.3	-28.2	36.3	-9.5	-7.0	مستحققات البنوك لدى البنك المركزي	
23	-5.8	-11.6	26.5	8.6	-4.9	-25.7	33.8	-9.4	-5.8	إحتياطيات البنوك	
24	-3.6	-11.6	22.7	8.0	-3.0	-22.8	28.3	-6.6	-4.7	القاعدة النقدية	
<b>Broad Money</b>											
25	1.3	-2.4	-6.1	8.3	0.3	-2.8	2.7	1.6	4.7	الوديح النقدية	
26	1.7	-3.3	-4.8	8.1	0.7	-3.4	3.2	1.9	4.3	عرض النقد 1م	
27	0.6	1.1	-1.6	-6.5	0.8	-2.5	5.1	0.5	2.5	الوديح شبه النقدية	
28	0.9	-0.1	-2.5	-2.9	0.7	-2.7	4.6	0.8	2.9	عرض النقد 2م	
29	12.2	-28.0	34.7	-10.9	-2.0	-1.3	-21.2	-14.5	-26.6	الوديح الأخرى شبه النقدية	
30	1.9	-3.7	1.2	-3.8	0.5	-2.6	1.1	-1.6	-3.2	عرض النقد 3م	

جدول (67) الإحصاءات النقدية والمالية: دولة قطر: ربعياً، نسب مئوية (%)  
Monetary and Financial Statistics: State of Qatar; Quarterly, Ratios (%)

No Item	End of Period												التسليم النسب المئوية
	2016				2015				2014				
	الربع الرابع Q4	الربع الثالث Q3	الربع الثاني Q2	الربع الأول Q1	الربع الرابع Q4	الربع الثالث Q3	الربع الثاني Q2	الربع الأول Q1	الربع الرابع Q4	الربع الثالث Q3	الربع الثاني Q2	الربع الأول Q1	
<b>RATIOS</b>													
<b>Monetary Ratio</b>													
1	Currency Outside Banks / Monetary Base	21.7	19.8	19.8	22.2	22.7	21.1	18.1	21.4	19.0	التدفق المتداول خارج المصرف / القاعدة النقدية		
2	Currency Held by Banks / Banks Reserves	9.8	9.5	9.2	10.6	10.5	10.1	7.0	8.6	8.6	التدفق لدى المصرف / الاحتياطيات المصرفية		
3	CB Liabilities to Banks / Banks Reserves	90.2	90.5	90.8	89.4	89.5	89.9	93.0	91.4	91.4	مستحققات البنوك لدى البنك المركزي / الاحتياطيات المصرفية		
4	Banks Reserves / Monetary Base	78.3	80.2	80.2	77.8	77.3	78.9	81.9	78.6	81.0	الاحتياطيات المصرفية / القاعدة النقدية		
5	Currency Outside Banks / Money Supply M1	9.3	9.0	9.8	8.5	8.7	8.4	9.0	8.6	8.3	التدفق المتداول خارج المصرف / عرض النقد 1م		
6	Monetary Deposits / Money Supply M1	90.7	91.0	90.2	91.5	91.3	91.6	91.0	91.4	91.7	الودائع النقدية / عرض النقد 1م		
7	Currency Outside Banks / Money Supply M2	2.4	2.3	2.6	2.3	2.1	2.0	2.2	2.1	2.0	التدفق المتداول خارج المصرف / عرض النقد 2م		
8	Monetary Deposits / Money Supply M2	23.4	23.3	23.9	24.8	22.2	22.3	22.3	22.8	22.6	الودائع النقدية / عرض النقد 2م		
9	Quasi-Monetary Deposits / Money Supply M2	74.2	74.4	73.5	72.9	75.7	75.6	75.4	75.1	75.3	الودائع شبه النقدية / عرض النقد 2م		
10	Currency Outside Banks / Money Supply M3	2.1	2.1	2.3	2.1	1.9	1.8	2.0	1.8	1.7	التدفق المتداول خارج المصرف / عرض النقد 3م		
11	Monetary Deposits / Money Supply M3	20.9	21.0	20.8	22.4	19.9	19.9	20.0	19.7	19.1	الودائع النقدية / عرض النقد 3م		
12	Money Supply M1 / Money Supply M3	23.0	23.1	23.0	24.5	21.8	21.7	21.9	21.5	20.8	عرض النقد 1م / عرض النقد 3م		
13	Quasi-Monetary Deposits / Money Supply M3	66.3	67.2	64.0	65.8	67.7	67.5	67.4	64.9	63.5	الودائع شبه النقدية / عرض النقد 3م		
14	Money Supply M2 / Money Supply M3	89.3	90.3	87.0	90.3	89.5	89.2	89.4	86.4	84.3	عرض النقد 2م / عرض النقد 3م		
15	Other Quasi-Monetary Deposits / Money Supply M3	10.7	9.7	13.0	9.7	10.5	10.8	10.6	13.6	15.7	الودائع الأخرى شبه النقدية / عرض النقد 3م		

جدول (67) الإحصاءات النقدية والمالية: دولة قطر: ربعياً، نسب مئوية (%)  
Monetary and Financial Statistics: State of Qatar; Quarterly, Ratios (%)

No Item	End of Period												التسليم النسب المئوية
	2016				2015				2014				
	الربع الرابع Q4	الربع الثالث Q3	الربع الثاني Q2	الربع الأول Q1	الربع الرابع Q4	الربع الثالث Q3	الربع الثاني Q2	الربع الأول Q1	الربع الرابع Q4	الربع الثالث Q3	الربع الثاني Q2	الربع الأول Q1	
<b>Selected Ratios of Other Depository Corporations</b>													
16	Banks Reserves / Total Deposits	5.9	6.7	7.6	6.2	5.8	6.2	8.3	6.4	7.3	الاحتياطيات المصرفية / مجموع الودائع		
17	Monetary Deposits / Total Deposits	16.0	16.9	17.2	19.0	17.8	18.1	18.5	18.6	19.0	الودائع النقدية / مجموع الودائع		
18	Quasi-Monetary Deposits / Total Deposits	50.8	54.1	53.1	55.8	60.7	61.5	62.3	61.5	63.2	الودائع شبه النقدية / مجموع الودائع		
19	Other Quasi-Monetary Deposits / Total Deposits	8.2	7.8	10.7	8.2	9.4	9.8	9.8	12.9	15.6	الودائع الأخرى شبه النقدية / مجموع الودائع		
20	Private Sector Deposits / Total Deposits	49.2	52.0	51.1	51.0	54.5	54.1	54.0	53.0	54.0	ودائع القطاع الخاص / مجموع الودائع		
21	Public Sector Deposits / Total Deposits	25.6	26.5	29.2	31.7	32.2	34.2	35.4	36.8	38.0	ودائع القطاع العام / مجموع الودائع		
22	Non-residents' Deposits / Total Deposits	25.2	21.6	19.7	17.4	13.3	11.7	10.5	10.2	8.0	ودائع غير المقيمين / مجموع الودائع		
23	Banks' Claims on Private Sector / Total Deposits	61.9	65.0	63.4	64.6	65.0	64.4	61.3	59.5	58.7	مستحققات البنوك على القطاع الخاص / مجموع الودائع		
24	Banks' Claims on Government and Nonfinancial Public Sector Enterprises / Total Deposits	56.7	56.6	54.4	54.8	54.6	53.6	50.3	53.5	55.8	مستحققات البنوك لدى الحكومة ومؤسسات القطاع العام غير المالية / مجموع الودائع		
25	Foreign Assets / Total Deposits	37.6	35.5	34.3	33.7	34.3	31.9	32.4	32.0	32.7	الأصول الأجنبية / مجموع الودائع		
26	Foreign Assets / Total Assets	21.6	20.3	20.0	19.7	20.0	19.0	19.7	19.5	19.6	الأصول الأجنبية / مجموع الأصول		
27	Capital and Reserves / Total Deposits	18.6	19.8	19.6	20.4	19.1	19.6	19.5	20.1	19.6	رأس المال والاحتياطيات / مجموع الودائع		
28	Capital and Reserves / Total Assets	10.7	11.3	11.5	11.9	11.2	11.7	11.8	12.3	11.8	رأس المال والاحتياطيات / مجموع الأصول		
29	Foreign Liabilities / Total Liabilities	35.4	33.6	31.4	30.4	27.9	25.6	24.0	23.5	22.6	التصومم الأجنبية / مجموع التصومم		
30	Total Deposits / Total Liabilities	57.6	57.3	58.4	58.3	58.4	59.6	60.6	61.0	59.8	مجموع الودائع / مجموع التصومم		

جدول (68) جويل  
لإحصاءات النقدية والمالية دولة قطر، شهرية  
Monetary and Financial Statistics: States of Qatar; Monthly

No Item	End of Period												م البيان		
	2016														
	ديسمبر Dec	نوفمبر Nov	أكتوبر Oct	سبتمبر Sep	أغسطس Aug	يوليو Jul	يونيو Jun	مايو May	أبريل Apr	مارس Mar	فبراير Feb	يناير Jan		2015 ديسمبر Dec	
Values in National Currency, in Million Qatari rial,													القيمة بالعملة المحلية: مليون ريال قطري		
<b>CENTRAL BANK</b>													<b>البنك المركزي</b>		
1	CB's Total Assets\ Liabilities	181,444	189,467	190,268	195,847	195,703	201,145	204,694	186,455	187,765	188,167	188,563	189,595	193,973	إجمالي موجودات/ سلفيات البنك المركزي
2	CB's Net Foreign Assets (3-4)	114,261	124,530	124,559	130,099	131,991	137,430	130,024	129,396	130,485	131,707	132,609	132,717	134,251	صافي الأصول الأجنبية للبنك المركزي (4-3)
3	CB's Foreign Assets	115,523	125,795	125,851	131,409	133,296	138,758	131,378	130,725	131,830	133,042	133,922	134,015	135,565	الأصول الأجنبية للبنك المركزي
4	CB's Foreign Liabilities	1,262	1,266	1,291	1,311	1,305	1,328	1,354	1,328	1,345	1,335	1,313	1,297	1,314	التصوم الأجنبية للبنك المركزي
<b>BANKS</b>													<b>البنوك</b>		
5	Banks' Total Assets\ Liabilities	1,262,737	1,193,289	1,183,484	1,185,503	1,160,835	1,174,615	1,170,319	1,169,688	1,155,849	1,134,008	1,107,418	1,111,279	1,112,729	إجمالي أصول/ تصوم البنوك
6	Banks' Net Foreign Assets (7-8)	-173,617	-169,635	-159,448	-157,469	-156,052	-149,032	-133,109	-153,762	-142,470	-121,688	-121,776	-100,299	-87,066	صافي الأصول الأجنبية للبنوك (7-8)
7	Banks' Foreign Assets	273,202	239,790	241,431	240,890	225,353	224,641	234,334	232,026	219,873	223,053	208,978	216,555	222,932	الأصول الأجنبية للبنوك
8	Banks' Foreign Liabilities	446,819	409,426	400,879	398,358	381,405	373,673	367,442	385,788	362,343	344,740	330,754	316,853	309,998	التصوم الأجنبية للبنوك
9	Banks, Deposits, Total (10+11)	726,880	690,846	676,873	679,095	661,640	685,012	683,629	682,529	671,011	661,520	639,138	641,174	650,261	مجموع ودائع البنوك (10+11)
10	Banks, Deposits, Residents (12+13)	543,656	530,940	527,935	532,600	524,152	546,925	548,871	542,305	549,276	546,649	541,114	552,816	563,629	ودائع المقيمين لدى البنوك (12+13)
11	Banks, Deposits, Non-residents	183,224	159,906	148,937	146,496	137,488	138,087	134,758	140,224	121,736	114,871	98,025	88,358	86,632	ودائع غير المقيمين لدى البنوك
12	Banks, Private Sector Deposits	357,736	353,104	350,078	352,882	350,021	352,419	349,334	346,472	339,953	337,271	336,980	357,705	354,523	ودائع القطاع الخاص لدى البنوك
13	Banks, Public Sector Deposits	185,920	177,837	177,857	179,738	174,131	194,507	199,538	195,833	209,323	209,378	204,133	195,111	209,106	ودائع القطاع العام لدى البنوك
14	Banks, Claims on Private Sector	450,065	445,212	443,810	441,075	437,907	436,301	433,286	432,480	432,398	427,522	425,200	422,605	422,467	مستحقات البنوك على القطاع الخاص
15	Banks, Claims on Government	256,680	244,457	230,111	221,850	213,814	224,918	211,129	229,653	224,654	200,446	203,466	197,436	193,399	مستحقات البنوك على مؤسسات القطاع العام غير المالية
16	Banks, Claims on Nonfinancial Public Sector Enterprises	155,193	152,989	154,764	162,228	161,303	161,294	160,815	160,109	159,201	161,748	159,688	162,912	161,460	مستحقات البنوك لدى مؤسسات القطاع العام غير المالية
17	Banks, Claims on Government and Nonfinancial Public Sector Enterprises (15+16)	411,872	397,446	384,875	384,078	375,117	386,212	371,943	389,762	383,855	362,194	363,153	360,348	354,859	مستحقات البنوك لدى الحكومت ومؤسسات القطاع العام غير المالية (16+15)
18	Banks, Claims on Other Financial Institutions	14,057	13,862	14,013	14,134	14,252	14,398	14,608	14,441	14,353	14,433	14,701	14,484	14,817	مستحقات البنوك لدى المؤسسات المالية الأخرى
19	Banks, Capital and Reserves	135,141	133,632	134,226	134,363	134,443	134,426	134,208	134,606	134,800	134,703	133,568	131,107	124,318	رأس المال واحتياطيات البنوك

جدول (68) جويل  
لإحصاءات النقدية والمالية دولة قطر، شهرية  
Monetary and Financial Statistics: States of Qatar; Monthly

No Item	End of Period												م البيان		
	2016														
	ديسمبر Dec	نوفمبر Nov	أكتوبر Oct	سبتمبر Sep	أغسطس Aug	يوليو Jul	يونيو Jun	مايو May	أبريل Apr	مارس Mar	فبراير Feb	يناير Jan		2015 ديسمبر Dec	
Values in National Currency, in Million Qatari rial,													القيمة بالعملة المحلية: مليون ريال قطري		
<b>MONETARY AGGREGATES</b>													<b>المجموع النقدي</b>		
<b>Currency in Circulation</b>													<b>اللقط المتداول</b>		
20	Currency Outside Banks	11,947	11,490	11,369	11,318	11,189	11,584	12,781	11,887	11,671	11,681	11,292	11,054	11,033	اللقط المتداول خارج البنوك
21	Currency Held by Banks	4,237	4,243	4,156	4,334	4,581	4,393	4,752	3,889	3,755	4,327	3,893	3,717	3,953	اللقط لدى البنوك
22	Currency in Circulation (20+21)	16,184	15,733	15,525	16,651	15,770	16,977	17,533	15,776	15,426	16,007	15,185	14,771	14,985	اللقط المتداول (20+21)
<b>Monetary Base</b>													<b>القاعدة النقدية</b>		
23	CB Liabilities to Banks (24+25+26)	38,804	36,852	37,148	41,364	39,637	44,994	46,931	35,451	36,159	36,541	34,172	33,476	33,677	مستحقات البنوك لدى البنك المركزي (26+25+24)
24	CB Liabilities to Banks, Transferable Deposits	33,022	32,266	32,113	31,789	32,636	33,119	32,457	31,741	31,382	30,273	30,220	30,796	30,480	مستحقات البنوك لدى البنك المركزي، الودائع القابلة للتحويل
25	CB Liabilities to Banks, Other Deposits	3,656	2,646	3,309	4,256	3,495	3,533	4,386	2,877	3,209	3,308	3,665	2,500	3,115	مستحقات البنوك لدى البنك المركزي، الودائع الأخرى
26	CB Liabilities to Banks, Securities Issued by the CB	2,125	1,939	1,727	5,319	3,505	8,342	10,088	832	1,568	2,961	287	180	82	مستحقات البنوك لدى البنك المركزي، الأوراق المالية المصدرة من قبل البنك المركزي
27	Banks Reserves (21+23)	43,041	41,095	41,304	45,698	44,218	49,387	51,683	39,340	39,914	40,868	38,065	37,193	37,629	إحتياطيات البنوك (21+23)
28	Monetary Base (22+23)	54,988	52,585	52,673	57,015	55,406	60,971	64,463	51,226	51,585	52,549	49,557	48,246	48,662	القاعدة النقدية (22+23)
<b>Broad Money</b>													<b>عرض اللق</b>		
29	Monetary Deposits	116,402	113,711	112,571	114,924	114,952	125,066	117,803	117,247	124,046	125,503	124,745	125,883	115,892	الودائع النقدية
30	Money Supply M1 (20+29)	128,349	125,201	123,940	126,241	126,141	136,651	130,584	129,134	135,716	137,184	136,037	136,936	126,925	عرض اللق م1 (20+29)
31	Quasi-Monetary Deposits	369,199	370,762	365,076	367,108	362,800	355,585	363,117	368,104	361,028	368,974	368,973	368,016	394,458	الودائع شبه النقدية
32	Money Supply M2 (30+31)	497,548	495,964	489,016	493,349	488,941	492,236	493,701	497,237	496,744	506,158	505,009	504,953	521,383	عرض اللق م2 (30+31)
33	Other Quasi-Monetary Deposits	59,367	50,519	51,600	52,934	50,011	72,996	73,480	61,246	66,504	64,537	48,934	63,343	61,225	الودائع الأخرى شبه النقدية
34	Money Supply M3 (32+33)	556,915	546,483	540,616	546,282	538,952	565,231	567,182	558,483	563,248	560,695	553,943	568,295	582,608	عرض اللق م3 (32+33)

جدول (69) الإحصاءات النقدية والمالية ودولة قطر: شهرية، معدلات النمو (%)  
 Monetary and Financial Statistics: States of Qatar; Monthly, Growth Rates (%)

No	Item	2016												نهاية الفترة		م
		End of Period												2015	ديسمبر	
		ديسمبر	نوفمبر	أكتوبر	سبتمبر	أغسطس	يوليو	يونيو	مايو	أبريل	مارس	فبراير	يناير	ديسمبر		
<b>CENTRAL BANK</b>																
1	CB's Total Assets/ Liabilities	-4.2	-0.4	-2.8	0.1	-2.7	-1.7	9.8	-0.7	-0.2	-0.2	-0.2	-0.5	-2.3	-1.8	إجمالي موجودات/مطلوبات البنك المركزي
2	CB's Net Foreign Assets	-8.2	0.0	-4.3	-1.4	-4.0	5.7	0.5	-0.8	-0.9	-0.7	-0.1	-1.1	-3.5	صافي الأصول الأجنبية للبنك المركزي	
3	CB's Foreign Assets	-8.2	0.0	-4.2	-1.4	-3.9	5.6	0.5	-0.8	-0.9	-0.7	-0.1	-1.1	-3.4	الأصول الأجنبية للبنك المركزي	
4	CB's Foreign Liabilities	-0.3	-2.0	-1.5	0.4	-1.7	-1.9	1.9	-1.2	0.7	1.7	1.2	-1.3	0.9	الخصوم الأجنبية للبنك المركزي	
<b>BANKS</b>																
5	Banks' Total Assets/ Liabilities	5.8	0.8	-0.2	2.1	-1.2	0.4	0.1	1.2	1.9	2.4	-0.3	-0.1	1.4	إجمالي أصول/خصوم البنوك	
6	Banks' Foreign Assets	13.9	-0.7	0.2	6.9	0.3	-4.1	1.0	5.5	-1.4	6.7	-3.5	-2.9	8.6	الأصول الأجنبية للبنوك	
7	Banks' Foreign Liabilities	9.1	2.1	0.6	4.4	2.1	1.7	-4.8	6.5	5.1	4.2	4.4	2.2	9.9	الخصوم الأجنبية للبنوك	
8	Banks, Deposits, Total	5.2	2.1	-0.3	2.6	-3.4	0.2	0.2	1.7	1.4	3.5	-0.3	-1.4	2.6	مجموع ودائع البنوك	
9	Banks, Deposits, Residents	2.4	0.6	-0.9	1.6	-4.2	-0.4	1.2	-1.3	0.5	1.0	-2.1	-1.9	-1.1	ودائع المقيمين لدى البنوك	
10	Banks, Deposits, Non-residents	14.6	7.4	1.7	6.6	-0.4	2.5	-3.9	15.2	6.0	17.2	10.9	2.0	34.9	ودائع غير المقيمين لدى البنوك	
11	Banks, Private Sector Deposits	1.3	0.9	-0.8	0.8	-0.7	0.9	0.8	1.9	0.8	0.1	-5.8	0.9	1.6	ودائع القطاع الخاص لدى البنوك	
12	Banks, Public Sector Deposits	4.5	0.0	-1.0	3.2	-10.5	-2.5	1.9	-6.4	0.0	2.6	4.6	-6.7	-5.2	ودائع القطاع العام لدى البنوك	
13	Banks, Claims on Private Sector	1.1	0.3	0.6	0.7	0.4	0.7	0.2	0.0	1.1	0.5	0.6	0.0	0.9	مستحقات البنوك على القطاع الخاص	
14	Banks, Claims on Government	5.0	6.2	3.7	3.8	-4.9	6.5	-8.1	2.2	12.1	-1.5	3.1	2.1	0.8	مستحقات البنوك على الحكومة	
15	Banks, Claims on Nonfinancial Public Sector Enterprises	1.4	-1.1	-4.6	0.6	0.0	0.3	0.4	0.6	-1.6	1.3	-2.0	0.9	-1.2	مستحقات البنوك على مؤسسات القطاع العام غير المالية	
16	Banks, Claims on Government and Nonfinancial Public Sector Enterprises	3.6	3.3	0.2	2.4	-2.9	3.8	-4.6	1.5	6.0	-0.3	0.8	1.5	-0.1	مستحقات البنوك لدى الحكومة ومؤسسات القطاع العام غير المالية	
17	Banks, Claims on Other Financial Institutions	1.4	-1.1	-0.8	-0.8	-1.0	-1.4	1.2	0.6	-0.6	-1.8	1.5	-2.2	3.0	مستحقات البنوك لدى المؤسسات المالية الأخرى	
18	Banks, Capital and Reserves	1.1	-0.4	-0.1	-0.1	0.0	0.2	-0.3	-0.1	0.1	0.9	1.9	5.5	0.0	رأس المال والحفظيات للبنوك	

جدول (69) الإحصاءات النقدية والمالية ودولة قطر: شهرية، معدلات النمو (%)  
 Monetary and Financial Statistics: States of Qatar; Monthly, Growth Rates (%)

No	Item	2016												نهاية الفترة		م
		End of Period												2015	ديسمبر	
		ديسمبر	نوفمبر	أكتوبر	سبتمبر	أغسطس	يوليو	يونيو	مايو	أبريل	مارس	فبراير	يناير	ديسمبر		
<b>MONETARY AGGREGATES</b>																
<b>Currency in Circulation</b>																
19	Currency Outside Banks	4.0	1.1	0.5	1.2	-3.4	-9.4	7.5	1.8	-0.1	3.4	2.2	0.2	0.1	التف المداول خارج البنوك	
20	Currency Held by Banks	-0.1	2.1	-4.1	-5.4	4.3	-7.6	22.2	3.6	-13.2	11.1	4.7	-6.0	6.0	التف لدى البنوك	
21	Currency in Circulation	2.9	1.3	-0.8	-0.8	-1.3	-8.9	11.1	2.3	-3.6	5.4	2.8	-1.4	1.6	التف المداول	
<b>Monetary Base</b>																
22	CB Liabilities to Banks	5.3	-0.8	-10.2	4.4	-11.9	-4.1	32.4	-2.0	-1.0	6.9	2.1	-0.6	-0.7	مستحقات البنوك لدى البنك المركزي	
23	Banks Reserves	4.7	-0.5	-9.6	3.3	-10.5	-4.4	31.4	-1.4	-2.3	7.4	2.3	-1.2	0.0	احتياطيات البنوك	
24	Monetary Base	4.6	-0.2	-7.6	2.9	-9.1	-5.4	25.8	-0.7	-1.8	6.5	2.3	-0.9	0.0	القاعدة النقدية	
<b>Broad Money</b>																
25	Monetary Deposits	2.4	1.0	-2.0	0.0	-8.1	6.2	0.5	-5.5	-1.2	0.6	-0.9	8.6	1.2	عرض النقد	
26	Money Supply M1	2.5	1.0	-1.8	0.1	-7.7	4.6	1.1	-4.9	-1.1	0.8	-0.7	7.9	1.1	عرض النقد 1م	
27	Quasi-Monetary Deposits	-0.4	1.6	-0.6	1.2	2.0	-2.1	-1.4	2.0	-2.2	0.0	0.3	-6.7	0.4	الودائع شبه النقدية	
28	Money Supply M2	0.3	1.4	-0.9	0.9	-0.7	-0.3	-0.7	0.1	-1.9	0.2	0.0	-3.2	0.5	عرض النقد 2م	
29	Other Quasi-Monetary Deposits	17.5	-2.1	-2.5	5.8	-31.5	-0.7	20.0	-7.9	21.9	11.4	-22.7	3.5	-8.1	الودائع الأخرى شبه النقدية	
30	Money Supply M3	1.9	1.1	-1.0	1.4	-4.6	-0.3	1.6	-0.8	0.5	1.2	-2.5	-2.5	-0.5	عرض النقد 3م	



Table (70) جدول الإحصاءات النقدية والمالية: دولة قطر: شهرية، نسب مئوية (%)  
Monetary and Financial Statistics: State of Qatar; Monthly, Ratios (%)

No Item	End of Period	2016												نهاية الفترة		النسب المئوية
		2016												2015		
		ديسمبر	نوفمبر	أكتوبر	سبتمبر	أغسطس	يوليو	يونيو	مايو	أبريل	مارس	فبراير	يناير	ديسمبر	يناير	
<b>RATIOS</b>																
<b>Monetary Ratios</b>																
1	Currency Outside Banks / Monetary Base	21.7	21.9	21.6	19.8	20.2	19.0	19.8	23.2	22.6	22.2	22.9	22.9	22.7	22.7	النقد المتداول خارج المصارف / القاعدة النقدية
2	Currency Held by Banks / Banks Reserves	9.8	10.3	10.1	9.5	10.4	8.9	9.2	9.9	9.4	10.6	10.2	10.0	10.5	10.5	النقد لدى المصارف / الإحتياطيات المصرفية
3	CB Liabilities to Banks / Banks Reserves	90.2	89.7	89.9	90.5	89.6	91.1	90.8	90.1	90.6	89.4	89.8	90.0	89.5	89.5	مستحقات البنوك لدى البنك المركزي / الإحتياطيات المصرفية
4	Banks Reserves / Monetary Base	78.3	78.1	78.4	80.2	79.8	81.0	80.2	76.8	77.4	77.8	77.1	77.1	77.3	77.3	الإحتياطيات المصرفية / القاعدة النقدية
5	Currency Outside Banks / Money Supply M1	9.3	9.2	9.2	9.0	8.9	8.5	9.8	9.2	8.6	8.5	8.3	8.1	8.7	8.7	النقد المتداول خارج المصارف / عرض النقد 1م
6	Monetary Deposits / Money Supply M1	90.7	90.8	90.8	91.0	91.1	91.5	90.2	90.8	91.4	91.5	91.7	91.9	91.3	91.3	النقد المصرفية / عرض النقد 1م
7	Currency Outside Banks / Money Supply M2	2.4	2.3	2.3	2.3	2.3	2.4	2.6	2.4	2.3	2.3	2.2	2.2	2.1	2.1	النقد المتداول خارج المصارف / عرض النقد 2م
8	Monetary Deposits / Money Supply M2	23.4	22.9	23.0	23.3	23.5	25.4	23.9	23.6	25.0	24.8	24.7	24.9	22.2	22.2	النقد المصرفية / عرض النقد 2م
9	Quasi-Monetary Deposits / Money Supply M2	74.2	74.8	74.7	74.4	74.2	72.2	73.5	74.0	72.7	72.9	73.1	72.9	75.7	75.7	الودائع شبه النقدية / عرض النقد 2م
10	Currency Outside Banks / Money Supply M3	2.1	2.1	2.1	2.1	2.1	2.0	2.3	2.1	2.1	2.1	2.0	1.9	1.9	1.9	النقد المتداول خارج المصارف / عرض النقد 3م
11	Monetary Deposits / Money Supply M3	20.9	20.8	20.8	21.0	21.3	22.1	20.8	21.0	22.0	22.4	22.5	22.2	19.9	19.9	النقد المصرفية / عرض النقد 3م
12	Money Supply M1 / Money Supply M3	23.0	22.9	22.9	23.1	23.4	24.2	23.0	23.1	24.1	24.5	24.6	24.1	21.8	21.8	عرض النقد 1م / عرض النقد 3م
13	Quasi-Monetary Deposits / Money Supply M3	66.3	67.8	67.5	67.2	67.3	62.9	64.0	65.9	64.1	65.8	66.6	64.8	67.7	67.7	الودائع شبه النقدية / عرض النقد 3م
14	Money Supply M2 / Money Supply M3	89.3	90.8	90.5	90.3	90.7	87.1	87.0	89.0	88.2	90.3	91.2	88.9	89.5	89.5	عرض النقد 2م / عرض النقد 3م
15	Other Quasi-Monetary Deposits / Money Supply M3	10.7	9.2	9.5	9.7	9.3	12.9	13.0	11.0	11.8	9.7	8.8	11.1	10.5	10.5	الودائع الأخرى شبه النقدية / عرض النقد 3م

Table (70) جدول الإحصاءات النقدية والمالية: دولة قطر: شهرية، نسب مئوية (%)  
Monetary and Financial Statistics: State of Qatar; Monthly, Ratios (%)

No Item	End of Period	2016												نهاية الفترة		النسب المئوية / مؤشرات الأخرى
		2016												2015		
		ديسمبر	نوفمبر	أكتوبر	سبتمبر	أغسطس	يوليو	يونيو	مايو	أبريل	مارس	فبراير	يناير	ديسمبر	يناير	
<b>Selected Ratios of Other Depository Corporations</b>																
16	Banks Reserves / Total Deposits	5.9	5.9	6.1	6.7	6.7	7.2	7.6	5.8	5.9	6.2	6.0	5.8	5.8	5.8	الإحتياطيات المصرفية / مجموع الودائع
17	Monetary Deposits / Total Deposits	16.0	16.5	16.6	16.9	17.4	18.3	17.2	17.2	18.5	19.0	19.5	19.6	17.8	17.8	النقدية / مجموع الودائع
18	Quasi-Monetary Deposits / Total Deposits	50.8	53.7	53.9	54.1	54.8	51.9	53.1	53.9	53.8	55.8	57.7	57.4	60.7	60.7	الودائع شبه النقدية / مجموع الودائع
19	Other Quasi-Monetary Deposits / Total Deposits	8.2	7.3	7.6	7.8	7.6	10.7	10.7	9.0	9.9	8.2	7.7	9.9	9.4	9.4	الودائع الأخرى شبه النقدية / مجموع الودائع
20	Private Sector Deposits / Total Deposits	49.2	51.1	51.7	52.0	52.9	51.4	51.1	50.8	50.7	51.0	52.7	55.8	54.5	54.5	ودائع القطاع الخاص / مجموع الودائع
21	Public Sector Deposits / Total Deposits	25.6	25.7	26.3	26.5	26.3	28.4	29.2	28.7	31.2	31.7	31.9	30.4	32.2	32.2	ودائع القطاع العام / مجموع الودائع
22	Non-residents' Deposits / Total Deposits	25.2	23.1	22.0	21.6	20.8	20.2	19.7	20.5	18.1	17.4	15.3	13.8	13.3	13.3	ودائع غير المقيمين / مجموع الودائع
23	Banks' Claims on Private Sector / Total Deposits	61.9	64.4	65.6	65.0	66.2	63.7	63.4	63.4	64.4	64.6	66.5	65.9	65.0	65.0	مستحقات البنوك على القطاع الخاص / مجموع الودائع
24	Banks' Claims on Government and Nonfinancial Public Sector Enterprises / Total Deposits	56.7	57.5	56.9	56.6	56.7	56.4	54.4	57.1	57.2	54.8	56.8	56.2	54.6	54.6	مستحقات البنوك لدى الحكومة ومؤسسات القطاع العام غير المالية / مجموع الودائع
25	Foreign Assets / Total Deposits	37.6	34.7	35.7	35.5	34.1	32.8	34.3	34.0	32.8	33.7	32.7	33.8	34.3	34.3	الأصول الأجنبية / مجموع الودائع
26	Foreign Assets / Total Assets	21.6	20.1	20.4	20.3	19.4	19.1	20.0	19.8	19.0	19.7	18.9	19.5	20.0	20.0	الأصول الأجنبية / مجموع الأصول
27	Capital and Reserves / Total Deposits	18.6	19.3	19.8	19.8	20.3	19.6	19.6	19.7	20.1	20.4	20.9	20.4	19.1	19.1	رأس المال والإحتياطيات / مجموع الودائع
28	Capital and Reserves / Total Assets	10.7	11.2	11.3	11.3	11.6	11.4	11.5	11.5	11.7	11.9	12.1	11.8	11.2	11.2	رأس المال والإحتياطيات / مجموع الأصول
29	Foreign Liabilities / Total Liabilities	35.4	34.3	33.9	33.6	32.9	31.8	31.4	33.0	31.3	30.4	29.9	28.5	27.9	27.9	التزامم الأجنبية / مجموع التزموم
30	Total Deposits / Total Liabilities	57.6	57.9	57.2	57.3	57.0	58.3	58.4	58.4	58.1	58.3	57.7	57.7	58.4	58.4	مجموع الودائع / مجموع التزموم

دولة الكويت  
State of Kuwait





Table (71) جدول الإحصاءات النقدية والمالية: دولة الكويت: سنوية  
Monetary and Financial Statistics: State of Kuwait; Yearly

No Item	End of Period										البيان	
	2016	2015	2014	2013	2012	2011	2010	نهاية الفترة				
Values in National Currency, in Million Kuwaiti dinar,											القيمة بالعملة المحلية: مليون دينار كويتي	
Central Bank											البنك المركزي	
1	CB's Total Assets\ Liabilities	9,062	7,878	8,662	8,622	7,393	6,582	5,317	إجمالي موجودات/مطلوبات البنك المركزي			1
2	CB's Net Foreign Assets (3-4)	8,693	7,775	8,588	8,251	7,323	6,401	5,186	صافي الأصول الأجنبية للبنك المركزي (3-4)			2
3	CB's Foreign Assets	8,890	7,800	8,597	8,256	7,329	6,412	5,254	الأصول الأجنبية للبنك المركزي			3
4	CB's Foreign Liabilities	197	25	8	5	6	11	68	التصور الأجنبية للبنك المركزي			4
BANKS											البنوك	
5	Banks' Total Assets\ Liabilities	60,443	58,613	55,452	51,485	47,145	44,082	41,380	إجمالي أصول/خصوم البنوك			5
6	Banks' Net Foreign Assets (7-8)	8,304	7,859	7,383	7,158	6,505	5,067	4,212	صافي الأصول الأجنبية للبنوك (7-8)			6
7	Banks' Foreign Assets	12,668	12,552	11,681	10,202	9,488	8,226	7,259	الأصول الأجنبية للبنوك			7
8	Banks' Foreign Liabilities	4,364	4,693	4,297	3,044	2,983	3,159	3,047	التصور الأجنبية للبنوك			8
9	Banks, Deposits, Total (10+11)	44,412	43,027	41,684	39,340	36,320	33,773	31,458	مجموع ودائع البنوك (10+11)			9
10	Banks, Deposits, Residents (12+13)	40,813	38,923	37,766	36,442	33,504	30,738	28,543	ودائع المقيمين لدى البنوك (12+13)			10
11	Banks, Deposits, Non-residents	3,600	4,104	3,918	2,898	2,816	3,035	2,915	ودائع غير المقيمين لدى البنوك			11
12	Banks, Private Sector Deposits	34,133	33,044	32,480	31,386	28,548	26,728	24,336	ودائع القطاع الخاص لدى البنوك			12
13	Banks, Public Sector Deposits	6,679	5,879	5,286	5,057	4,955	4,010	4,207	ودائع القطاع العام لدى البنوك			13
14	Banks, Claims on Private Sector	36,201	35,302	32,706	31,099	29,021	28,144	27,514	مستحقات البنوك على القطاع الخاص			14
15	Banks, Claims on Government	3,287	1,580	1,563	1,502	1,684	1,887	1,910	مستحقات البنوك على الحكومة			15
16	Banks, Claims on Government and Nonfinancial Public Sector Enterprises	3,287	1,580	1,563	1,502	1,684	1,887	1,910	مستحقات البنوك لدى الحكومة ومؤسسات القطاع العام غير المالية			16
17	Banks, Claims on Other Financial Institutions	1,483	1,342	1,398	1,563	1,857	2,380	2,837	مستحقات البنوك لدى المؤسسات المالية الأخرى			17
18	Banks, Capital and Reserves	8,036	7,794	7,525	7,180	6,593	6,265	5,937	رأس المال واحتياطيات البنوك			18

Table (71) جدول الإحصاءات النقدية والمالية: دولة الكويت: سنوية  
Monetary and Financial Statistics: State of Kuwait; Yearly

No Item	End of Period										البيان	
	2016	2015	2014	2013	2012	2011	2010	نهاية الفترة				
Values in National Currency, in Million Kuwaiti dinar,											القيمة بالعملة المحلية: مليون دينار كويتي	
MONETARY AGGREGATES											المجاميع النقدية	
Currency in Circulation											النقد المتداول	
19	Currency Outside Banks	1,394	1,195	1,140	1,173	1,121	1,019	843	النقد المتداول خارج البنوك			19
20	Currency Held by Banks	251	301	352	309	219	186	164	النقد لدى البنوك			20
21	Currency in Circulation (19+20)	1,646	1,497	1,493	1,481	1,340	1,205	1,007	النقد المتداول (20+19)			21
Monetary Base											القاعدة النقدية	
22	CB Liabilities to Banks (23+24+25)	4,685	4,696	5,778	5,349	4,446	3,677	2,796	مستحقات البنوك لدى البنك المركزي (25+24+23)			22
23	CB Liabilities to Banks, Transferable Deposits	942	603	420	533	185	216	79	مستحقات البنوك لدى البنك المركزي، الودائع القابلة للتحويل			23
24	CB Liabilities to Banks, Other Deposits	701	2,218	3,433	2,916	2,309	1,909	1,374	مستحقات البنوك لدى البنك المركزي، الودائع الأخرى			24
25	CB Liabilities to Banks, Securities Issued by the CB	3,042	1,875	1,925	1,900	1,952	1,553	1,344	مستحقات البنوك لدى البنك المركزي، الأوراق المالية المصدره من قبل البنك المركزي			25
26	Banks Reserves (20+22)	4,936	4,997	6,130	5,658	4,666	3,863	2,960	احتياطيات البنوك (22+20)			26
27	Monetary Base	6,332	6,193	7,280	6,832	5,788	4,891	3,804	القاعدة النقدية			27
Broad Money											عرض النقد	
28	Monetary Deposits	8,110	7,896	8,113	7,504	6,533	5,347	4,309	الودائع النقدية			28
29	Money Supply M1 (21+28)	9,755	9,392	9,605	8,985	7,873	6,552	5,316	عرض النقد م1 (28+21)			29
30	Quasi-Monetary Deposits	26,024	25,148	24,368	23,882	22,015	21,381	20,027	الودائع شبه النقدية			30
31	Money Supply M2 (29+30)	35,779	34,541	33,973	32,867	29,888	27,933	25,343	عرض النقد م2 (30+29)			31
32	Other Quasi-Monetary Deposits	6	36	20	57	28	14	29	الودائع الأخرى شبه النقدية			32
33	Money Supply M3 (31+32)	35,785	34,576	33,993	32,923	29,916	27,947	25,372	عرض النقد م3 (32+31)			33

جدول (72) الإحصاءات النقدية والمالية: دولة الكويت؛ سنوية، معدلات النمو (%)  
Monetary and Financial Statistics: State of Kuwait; Yearly, Growth Rates (%)

No	Item	End of Period									م	
		2016	2015	2014	2013	2012	2011	2010	نهاية الفترة			
<b>CENTRAL BANK</b>												
1	CB's Total Assets/ Liabilities	15.0	-9.1	0.5	16.6	12.3	23.8	3.3			1	إجمالي موجودات/ مطلوبات البنك المركزي
2	CB's Net Foreign Assets	11.8	-9.5	4.1	12.7	14.4	23.4	3.5			2	صافي الأصول الأجنبية للبنك المركزي
3	CB's Foreign Assets	14.0	-9.3	4.1	12.6	14.3	22.1	3.4			3	الأصول الأجنبية للبنك المركزي
4	CB's Foreign Liabilities	>200	196.4	64.7	-17.7	-44.6	-83.5	1.0			4	التصور الأجنبية للبنك المركزي
<b>BANKS</b>												
5	Banks' Total Assets/ Liabilities	3.1	5.7	7.7	9.2	7.0	6.5	2.6			5	إجمالي أصول/ خصوم البنوك
6	Banks' Foreign Assets	0.9	7.5	14.5	7.5	15.3	13.3	-1.3			6	الأصول الأجنبية للبنوك
7	Banks' Foreign Liabilities	-7.0	9.2	41.2	2.0	-5.6	3.7	4.3			7	التصور الأجنبية للبنوك
8	Banks, Deposits, Total	3.2	3.2	6.0	8.3	7.5	7.4	1.5			8	مجموع وديع البنوك
9	Banks, Deposits, Residents	4.9	3.1	3.6	8.8	9.0	7.7	1.6			9	وديع المقيمين لدى البنوك
10	Banks, Deposits, Non-residents	-12.3	4.7	35.2	2.9	-7.2	4.1	1.2			10	وديع غير المقيمين لدى البنوك
11	Banks, Private Sector Deposits	3.3	1.7	3.5	9.9	6.8	9.8	0.9			11	وديع القطاع الخاص لدى البنوك
12	Banks, Public Sector Deposits	13.6	11.2	4.5	2.0	23.6	-4.7	5.6			12	وديح القطاع العام لدى البنوك
13	Banks, Claims on Private Sector	2.5	7.9	5.2	7.2	3.1	2.3	1.8			13	مستحقات البنوك على القطاع الخاص
14	Banks, Claims on Government	108.1	1.1	4.0	-10.8	-10.7	-1.2	-0.6			14	مستحقات البنوك على الحكومة
15	Banks, Claims on Government and Nonfinancial Public Sector Enterprises	108.1	1.1	4.0	-10.8	-10.7	-1.2	-0.6			15	مستحقات البنوك لدى الحكومة ومؤسسات القطاع العام غير المالية
16	Banks, Claims on Other Financial Institutions	10.5	-4.0	-10.5	-15.8	-22.0	-16.1	-2.3			16	مستحقات البنوك لدى المؤسسات المالية الأخرى
17	Banks, Capital and Reserves	3.1	3.6	4.8	8.9	5.2	5.5	21.1			17	رأس المال واحتياطيات البنوك

جدول (72) الإحصاءات النقدية والمالية: دولة الكويت؛ سنوية، معدلات النمو (%)  
Monetary and Financial Statistics: State of Kuwait; Yearly, Growth Rates (%)

No	Item	End of Period									م	
		2016	2015	2014	2013	2012	2011	2010	نهاية الفترة			
<b>MONETARY AGGREGATES</b>												
<b>Currency in Circulation</b>												
18	Currency Outside Banks	16.6	4.8	-2.8	4.6	10.0	20.9	8.7			18	النقد المتداول خارج البنوك
19	Currency Held by Banks	-16.6	-14.5	14.1	40.8	17.9	13.6	-2.6			19	النقد لدى البنوك
20	Currency in Circulation	10.0	0.3	0.8	10.6	11.2	19.7	6.7			20	النقد المتداول
<b>Monetary Base</b>												
21	CB Liabilities to Banks	-0.2	-18.7	8.0	20.3	20.9	31.5	37.5			21	مستحقات البنوك لدى البنك المركزي
22	Banks Reserves	-1.2	-18.5	8.3	21.3	20.8	30.5	34.4			22	إحتياطيات البنوك
23	Monetary Base	2.2	-14.9	6.6	18.0	18.3	28.6	27.7			23	القاعدة النقدية
<b>Broad Money</b>												
24	Monetary Deposits	2.7	-2.7	8.1	14.9	22.2	24.1	9.4			24	الودائع النقدية
25	Money Supply M1	3.9	-2.2	6.9	14.1	20.2	23.2	8.9			25	عرض النقد م1
26	Quasi-Monetary Deposits	3.5	3.2	2.0	8.5	3.0	6.8	-0.8			26	الودائع شبه النقدية
27	Money Supply M2	3.6	1.7	3.4	10.0	7.0	10.2	1.1			27	عرض النقد م2
28	Other Quasi-Monetary Deposits	-82.8	77.5	-64.6	101.1	99.3	-50.7	20.7			28	الودائع الأخرى شبه النقدية
29	Money Supply M3	3.5	1.7	3.2	10.1	7.0	10.2	1.1			29	عرض النقد م3



جدول (73) الإحصاءات النقدية والمالية: دولة الكويت؛ سنوية، نسب مئوية (%)  
 Monetary and Financial Statistics: State of Kuwait; Yearly, Ratios (%)

No	Item	End of Period										نهاية الفترة
		2016	2015	2014	2013	2012	2011	2010				
<b>RATIOS</b>												النسب
<b>النسب النقدية</b>												
<b>Monetary Ratios</b>												
1	Currency Outside Banks / Monetary Base	22.0	19.3	15.7	17.2	19.4	20.8	22.2	النقد المتداول خارج المصارف / القاعدة النقدية			1
2	Currency Held by Banks / Banks Reserves	5.1	6.0	5.7	5.5	4.7	4.8	5.5	النقد لدى المصارف / الإحتياطيات المصرفية			2
3	CB Liabilities to Banks / Banks Reserves	94.9	94.0	94.3	94.5	95.3	95.2	94.5	مستحقات البنوك لدى البنك المركزي / الإحتياطيات المصرفية			3
4	Banks Reserves / Monetary Base	78.0	80.7	84.2	82.8	80.6	79.0	77.8	الإحتياطيات المصرفية / القاعدة النقدية			4
5	Currency Outside Banks / Money Supply M1	14.3	12.7	11.9	13.1	14.2	15.6	15.9	النقد المتداول خارج المصارف / عرض النقد 1م			5
6	Monetary Deposits / Money Supply M1	83.1	84.1	84.5	83.5	83.0	81.6	81.1	الودائع النقدية / عرض النقد 1م			6
7	Currency Outside Banks / Money Supply M2	3.9	3.5	3.4	3.6	3.7	3.6	3.3	النقد المتداول خارج المصارف / عرض النقد 2م			7
8	Monetary Deposits / Money Supply M2	22.7	22.9	23.9	22.8	21.9	19.1	17.0	الودائع النقدية / عرض النقد 2م			8
9	Quasi-Monetary Deposits / Money Supply M2	72.7	72.8	71.7	72.7	73.7	76.5	79.0	الودائع شبه النقدية / عرض النقد 2م			9
10	Currency Outside Banks / Money Supply M3	3.9	3.5	3.4	3.6	3.7	3.6	3.3	النقد المتداول خارج المصارف / عرض النقد 3م			10
11	Monetary Deposits / Money Supply M3	22.7	22.8	23.9	22.8	21.8	19.1	17.0	الودائع النقدية / عرض النقد 3م			11
12	Money Supply M1 / Money Supply M3	27.3	27.2	28.3	27.3	26.3	23.4	21.0	عرض النقد 1م / عرض النقد 3م			12
13	Quasi-Monetary Deposits / Money Supply M3	72.7	72.7	71.7	72.5	73.6	76.5	78.9	الودائع شبه النقدية / عرض النقد 3م			13
14	Money Supply M2 / Money Supply M3	100.0	99.9	99.9	99.8	99.9	99.9	99.9	عرض النقد 2م / عرض النقد 3م			14
15	Other Quasi-Monetary Deposits / Money Supply M3	0.0	0.1	0.1	0.2	0.1	0.1	0.1	الودائع الأخرى شبه النقدية / عرض النقد 3م			15

جدول (73) الإحصاءات النقدية والمالية: دولة الكويت؛ سنوية، نسب مئوية (%)  
 Monetary and Financial Statistics: State of Kuwait; Yearly, Ratios (%)

No	Item	End of Period										نهاية الفترة
		2016	2015	2014	2013	2012	2011	2010				
<b>Selected Ratios of Other Depository Corporations</b>												
16	Banks Reserves / Total Deposits	11.1	11.6	14.7	14.4	12.8	11.4	9.4	الإحتياطيات المصرفية / مجموع الودائع			16
17	Monetary Deposits / Total Deposits	18.3	18.4	19.5	19.1	18.0	15.8	13.7	الودائع النقدية / مجموع الودائع			17
18	Quasi-Monetary Deposits / Total Deposits	58.6	58.4	58.5	60.7	60.6	63.3	63.7	الودائع شبه النقدية / مجموع الودائع			18
19	Other Quasi-Monetary Deposits / Total Deposits	0.0	0.1	0.0	0.1	0.1	0.0	0.1	الودائع الأخرى شبه النقدية / مجموع الودائع			19
20	Private Sector Deposits / Total Deposits	76.9	76.8	77.9	79.8	78.6	79.1	77.4	ودائع القطاع الخاص / مجموع الودائع			20
21	Public Sector Deposits / Total Deposits	15.0	13.7	12.7	12.9	13.6	11.9	13.4	ودائع القطاع العام / مجموع الودائع			21
22	Non-residents' Deposits / Total Deposits	8.1	9.5	9.4	7.4	7.8	9.0	9.3	ودائع غير المقيمين / مجموع الودائع			22
23	Banks' Claims on Private Sector / Total Deposits	81.5	82.0	78.5	79.1	79.9	83.3	87.5	مستحقات البنوك على القطاع الخاص / مجموع الودائع			23
24	Banks' Claims on Government and Nonfinancial Public Sector Enterprises / Total Deposits	7.4	3.7	3.7	3.8	4.6	5.6	6.1	مستحقات البنوك لدى الحكومة ومؤسسات القطاع العام غير المالية / مجموع الودائع			24
25	Foreign Assets / Total Deposits	28.5	29.2	28.0	25.9	26.1	24.4	23.1	الأصول الأجنبية / مجموع الودائع			25
26	Foreign Assets / Total Assets	21.0	21.4	21.1	19.8	20.1	18.7	17.5	الأصول الأجنبية / مجموع الأصول			26
27	Capital and Reserves / Total Deposits	18.1	18.1	18.1	18.3	18.2	18.6	18.9	رأس المال والإحتياطيات / مجموع الودائع			27
28	Capital and Reserves / Total Assets	13.3	13.3	13.6	13.9	14.0	14.2	14.3	رأس المال والإحتياطيات / مجموع الأصول			28
29	Foreign Liabilities / Total Liabilities	7.2	8.0	7.7	5.9	6.3	7.2	7.4	للخصوم الأجنبية / مجموع الخصوم			29
30	Total Deposits / Total Liabilities	73.5	73.4	75.2	76.4	77.0	76.6	76.0	مجموع الودائع / مجموع الخصوم			30

جدول (74) الإحصاءات النقدية والمالية دولة الكويت، ربعياً  
Monetary and Financial Statistics: State of Kuwait; Quarterly

No Item	2016				2015				2014	البيان
	الربع الرابع Q4	الربع الثالث Q3	الربع الثاني Q2	الربع الأول Q1	الربع الثالث Q3	الربع الثاني Q2	الربع الأول Q1	الربع الرابع Q4		
CENTRAL BANK										
البنك المركزي										
1	9,062	8,278	9,154	9,301	7,878	8,394	9,084	8,543	8,662	إجمالي موجودات/مطلوبات البنك المركزي
2	8,693	7,935	8,798	9,077	7,775	8,289	9,030	8,481	8,588	صافي الأصول الأجنبية للبنك المركزي (4-3)
3	8,890	8,132	8,995	9,265	7,800	8,314	9,055	8,516	8,597	الأصول الأجنبية للبنك المركزي
4	197	197	197	188	25	25	25	35	8	القصور الأجنبية للبنك المركزي
BANKS										
البنوك										
5	60,443	60,614	60,089	59,792	58,613	57,027	57,581	56,734	55,452	إجمالي أصول/خصوم البنوك
6	8,304	8,776	8,665	8,375	7,859	8,087	8,413	8,305	7,383	صافي الأصول الأجنبية للبنوك (8-7)
7	12,668	12,979	12,186	12,641	12,552	12,008	12,609	12,490	11,681	الأصول الأجنبية للبنوك
8	4,364	4,203	3,521	4,266	4,693	3,921	4,196	4,185	4,297	القصور الأجنبية للبنوك
9	44,412	44,551	44,117	44,670	43,027	42,031	43,002	42,590	41,684	مجموع ودائع البنوك (10+11)
10	40,813	40,946	41,151	40,942	38,923	38,682	39,357	38,756	37,766	ودائع المقيمين لدى البنوك (13+12)
11	3,600	3,605	2,966	3,728	4,104	3,348	3,645	3,834	3,918	ودائع غير المقيمين لدى البنوك
12	34,133	34,130	34,659	34,950	33,044	33,305	34,167	33,544	32,480	ودائع القطاع الخاص لدى البنوك
13	6,679	6,815	6,492	5,992	5,879	5,377	5,191	5,212	5,286	ودائع القطاع العام لدى البنوك
14	36,201	36,619	36,195	36,625	35,302	34,320	33,753	33,046	32,706	مستحقات البنوك على القطاع الخاص
15	3,287	2,783	2,347	1,580	1,580	1,580	1,574	1,567	1,563	مستحقات البنوك على الحكومة
16	3,287	2,783	2,347	1,580	1,580	1,580	1,574	1,567	1,563	مستحقات البنوك لدى الحكومة ومنسيات القطاع العام غير المالية
17	1,483	1,383	1,399	1,393	1,342	1,347	1,356	1,353	1,398	مستحقات البنوك لدى المؤسسات المالية الأخرى
18	8,036	8,023	8,022	7,887	7,794	7,590	7,629	7,633	7,525	رأس المال واحتياطيات البنوك

جدول (74) الإحصاءات النقدية والمالية دولة الكويت، ربعياً  
Monetary and Financial Statistics: State of Kuwait; Quarterly

No Item	2016				2015				2014	البيان
	الربع الرابع Q4	الربع الثالث Q3	الربع الثاني Q2	الربع الأول Q1	الربع الثالث Q3	الربع الثاني Q2	الربع الأول Q1	الربع الرابع Q4		
Values in National Currency, in Million Kuwaiti dinar.										
القيمة بالعملة الوطنية: مليون دينار كويتي										
MONETARY AGGREGATES										
المجاميع النقدية										
التفصيل										
19	1,394	1,285	1,347	1,218	1,195	1,169	1,216	1,181	1,140	التفصيل
20	251	244	323	264	301	292	335	278	352	التفصيل
21	1,646	1,529	1,670	1,482	1,497	1,461	1,551	1,459	1,493	التفصيل
Monetary Base										
القاعدة النقدية										
22	4,685	4,540	5,107	6,069	4,696	5,054	5,789	5,723	5,778	مستحقات البنوك لدى البنك المركزي (25+24+23)
23	942	752	970	1,552	603	406	591	806	420	مستحقات البنوك لدى البنك المركزي، الودائع القابلة للتحويل
24	701	700	587	2,693	2,218	2,723	3,273	2,991	3,433	مستحقات البنوك لدى البنك المركزي، الودائع الأخرى
25	3,042	3,088	3,550	1,825	1,875	1,925	1,925	1,925	1,925	مستحقات البنوك لدى البنك المركزي، الأوراق المالية المصدرة من قبل البنك المركزي
26	4,936	4,784	5,430	6,334	4,997	5,346	6,124	6,001	6,130	احتياطيات البنوك (22+20)
27	6,332	6,075	6,778	7,552	6,193	6,516	7,342	7,183	7,280	القاعدة النقدية
Broad Money										
عرض النقد										
28	8,110	8,103	8,206	8,177	7,896	7,957	8,342	8,139	8,113	الودائع النقدية
29	9,755	9,632	9,875	9,659	9,392	9,419	9,894	9,598	9,605	عرض النقد 1، (28+21)
30	26,024	26,028	26,453	26,773	25,148	25,348	25,824	25,405	24,368	الودائع شبه النقدية
31	35,779	35,659	36,329	36,432	34,541	34,767	35,718	35,003	33,973	عرض النقد 2، (30+29)
32	6	54	59	50	36	55	74	21	20	الودائع الأخرى شبه النقدية
33	35,785	35,714	36,388	36,482	34,576	34,822	35,792	35,024	33,993	عرض النقد 3، (32+31)

جدول (75) الإحصاءات النقدية والمالية دولة الكويت: رصيبة، معدلات النمو (%)  
Monetary and Financial Statistics: State of Kuwait; Quarterly, Growth Rates (%)

No Item	2016				2015				2014			
	End of Period				نهاية الفترة				نهاية الفترة			
	الربع الرابع Q4	الربع الثالث Q3	الربع الثاني Q2	الربع الأول Q1	الربع الرابع Q4	الربع الثالث Q3	الربع الثاني Q2	الربع الأول Q1	الربع الرابع Q4	الربع الثالث Q3	الربع الثاني Q2	الربع الأول Q1
<b>CENTRAL BANK</b>												
1	9.5	-9.6	-1.6	18.1	-6.2	-7.6	6.3	-1.4	-2.1	إجمالي موجودات/مطلوبات البنك المركزي		
2	9.6	-9.8	-3.1	16.7	-6.2	-8.2	6.5	-1.2	-2.3	صافي الأصول الأجنبية للبنك المركزي		
3	9.3	-9.6	-2.9	18.8	-6.2	-8.2	6.3	-0.9	-2.3	الأصول الأجنبية للبنك المركزي		
4	-0.1	0.0	4.9	>200	-0.4	-0.4	-28.3	>200	-2.3	النصيب الأجنبية للبنك المركزي		
<b>BANKS</b>												
5	-0.3	0.9	0.5	2.0	2.8	-1.0	1.5	2.3	2.7	إجمالي أصول/خصوم البنوك		
6	-2.4	6.5	-3.6	0.7	4.5	-4.8	1.0	6.9	6.9	الأصول الأجنبية للبنوك		
7	3.8	19.4	-17.5	-9.1	19.7	-6.6	0.3	-2.6	4.0	النصيب الأجنبية للبنوك		
8	-0.3	1.0	-1.2	3.8	2.4	-2.3	1.0	2.2	2.9	مجموع وادائع البنوك		
9	-0.3	-0.5	0.5	5.2	0.6	-1.7	1.6	2.6	2.8	وإدائع المقيمين لدى البنوك		
10	-0.2	21.6	-20.4	-9.2	22.6	-8.1	-4.9	-2.2	3.8	وإدائع غير المقيمين لدى البنوك		
11	0.0	-1.5	-0.8	5.8	-0.8	-2.5	1.9	3.3	3.3	وإدائع القطاع الخاص لدى البنوك		
12	-2.0	5.0	8.3	1.9	9.3	3.6	-0.4	-1.4	-0.4	وإدائع القطاع العام لدى البنوك		
13	-1.1	1.2	1.6	0.9	2.9	1.7	2.1	1.0	0.2	مستحقات البنوك على القطاع الخاص		
14	18.1	18.6	48.6	0.0	0.0	0.4	0.4	0.3	0.1	مستحقات البنوك على الحكومة		
15	18.1	18.6	48.6	0.0	0.0	0.4	0.4	0.3	0.1	مستحقات البنوك لدى الحكومة ومؤسسات القطاع العام غير المالية		
16	7.2	-1.2	0.4	3.8	-0.3	-0.7	0.2	-3.2	-3.8	مستحقات البنوك لدى المؤسسات المالية الأخرى		
17	0.2	0.0	1.7	1.2	2.7	-0.5	-0.1	1.4	2.9	رأس المال واحتياطيات البنوك		

جدول (75) الإحصاءات النقدية والمالية دولة الكويت: رصيبة، معدلات النمو (%)  
Monetary and Financial Statistics: State of Kuwait; Quarterly, Growth Rates (%)

No Item	2016				2015				2014			
	End of Period				نهاية الفترة				نهاية الفترة			
	الربع الرابع Q4	الربع الثالث Q3	الربع الثاني Q2	الربع الأول Q1	الربع الرابع Q4	الربع الثالث Q3	الربع الثاني Q2	الربع الأول Q1	الربع الرابع Q4	الربع الثالث Q3	الربع الثاني Q2	الربع الأول Q1
<b>MONETARY AGGREGATES</b>												
<b>Currency in Circulation</b>												
18	8.5	-4.6	10.6	1.9	2.2	-3.9	3.0	3.5	0.2	النقد المتداول خارج البنوك		
19	3.0	-24.5	22.3	-12.3	3.0	-12.7	20.6	-21.1	-15.8	النقد لدى البنوك		
20	7.6	-8.4	12.7	-1.0	2.4	-5.8	6.4	-2.3	-4.1	النقد المتداول		
<b>Monetary Base</b>												
21	3.2	-11.1	-15.9	29.3	-7.1	-12.7	1.2	-1.0	9.4	مستحقات البنوك لدى البنك المركزي		
22	3.2	-11.9	-14.3	26.7	-6.5	-12.7	2.1	-2.1	7.6	إحتياطيات البنوك		
23	4.2	-10.4	-10.3	21.9	-5.0	-11.2	2.2	-1.3	6.5	القاعدة النقدية		
<b>Broad Money</b>												
24	0.1	-1.3	0.3	3.6	-0.8	-4.6	2.5	0.3	2.0	عرض النقد		
25	1.3	-2.5	2.2	2.8	-0.3	-4.8	3.1	-0.1	1.0	عرض النقد 1م		
26	0.0	-1.6	-1.2	6.5	-0.8	-1.8	1.7	4.3	3.7	الواديح شبه النقدية		
27	0.3	-1.8	-0.3	5.5	-0.7	-2.7	2.0	3.0	2.9	عرض النقد 2م		
28	-88.8	-8.6	17.9	42.0	-35.9	-24.9	>200	5.5	29.9	الواديح الأخرى شبه النقدية		
29	0.2	-1.9	-0.3	5.5	-0.7	-2.7	2.2	3.0	3.0	عرض النقد 3م		

جول (76) Table  
الإحصاءات النقدية والمالية: دولة الكويت؛ ربعية، نسب مئوية (%)  
Monetary and Financial Statistics: State of Kuwait; Quarterly, Ratios (%)

No Item	End of Period												النسبة	
	2016				2015				2014					
	الربع الرابع Q4	الربع الثالث Q3	الربع الثاني Q2	الربع الأول Q1	الربع الرابع Q4	الربع الثالث Q3	الربع الثاني Q2	الربع الأول Q1	الربع الرابع Q4	الربع الثالث Q3	الربع الثاني Q2	الربع الأول Q1		
<b>RATIOS</b>														
<b>Monetary Ratio</b>														
1	Currency Outside Banks / Monetary Base	22.0	21.2	19.9	16.1	19.3	17.9	16.6	16.4	15.7			النقد المتداول خارج المصرف / القاعدة النقدية	1
2	Currency Held by Banks / Banks Reserves	5.1	5.1	6.0	4.2	6.0	5.5	5.5	4.6	5.7			النقد لدى المصرف / الإحتياطيات المصرفية	2
3	CB Liabilities to Banks / Banks Reserves	94.9	94.9	94.0	95.8	94.0	94.5	94.5	95.4	94.3			مستحقات البنوك لدى البنك المركزي / الإحتياطيات المصرفية	3
4	Banks Reserves / Monetary Base	78.0	78.7	80.1	83.9	80.7	82.0	83.4	83.5	84.2			الإحتياطيات المصرفية / القاعدة النقدية	4
5	Currency Outside Banks / Money Supply M1	14.3	13.3	13.6	12.6	12.7	12.4	12.3	12.3	11.9			النقد المتداول خارج المصرف / عرض النقد 1م	5
6	Monetary Deposits / Money Supply M1	83.1	84.1	83.1	84.7	84.1	84.5	84.3	84.8	84.5			الودائع النقدية / عرض النقد 1م	6
7	Currency Outside Banks / Money Supply M2	3.9	3.6	3.7	3.3	3.5	3.4	3.4	3.4	3.4			النقد المتداول خارج المصرف / عرض النقد 2م	7
8	Monetary Deposits / Money Supply M2	22.7	22.7	22.6	22.4	22.9	22.9	23.4	23.3	23.9			الودائع النقدية / عرض النقد 2م	8
9	Quasi-Monetary Deposits / Money Supply M2	72.7	73.0	72.8	73.5	72.8	72.9	72.3	72.6	71.7			الودائع شبه النقدية / عرض النقد 2م	9
10	Currency Outside Banks / Money Supply M3	3.9	3.6	3.7	3.3	3.5	3.4	3.4	3.4	3.4			النقد المتداول خارج المصرف / عرض النقد 3م	10
11	Monetary Deposits / Money Supply M3	22.7	22.7	22.6	22.4	22.8	22.9	23.3	23.2	23.9			الودائع النقدية / عرض النقد 3م	11
12	Money Supply M1 / Money Supply M3	27.3	27.0	27.1	26.5	27.2	27.0	27.6	27.4	28.3			عرض النقد 1م / عرض النقد 3م	12
13	Quasi-Monetary Deposits / Money Supply M3	72.7	72.9	72.7	73.4	72.7	72.8	72.2	72.5	71.7			الودائع شبه النقدية / عرض النقد 3م	13
14	Money Supply M2 / Money Supply M3	100.0	99.8	99.8	99.9	99.9	99.8	99.8	99.9	99.9			عرض النقد 2م / عرض النقد 3م	14
15	Other Quasi-Monetary Deposits / Money Supply M3	0.0	0.2	0.2	0.1	0.1	0.2	0.2	0.1	0.1			الودائع الأخرى شبه النقدية / عرض النقد 3م	15

جول (76) Table  
الإحصاءات النقدية والمالية: دولة الكويت؛ ربعية، نسب مئوية (%)  
Monetary and Financial Statistics: State of Kuwait; Quarterly, Ratios (%)

No Item	End of Period												النسبة	
	2016				2015				2014					
	الربع الرابع Q4	الربع الثالث Q3	الربع الثاني Q2	الربع الأول Q1	الربع الرابع Q4	الربع الثالث Q3	الربع الثاني Q2	الربع الأول Q1	الربع الرابع Q4	الربع الثالث Q3	الربع الثاني Q2	الربع الأول Q1		
<b>Selected Ratios of Other Depository Corporations</b>														
16	Banks Reserves / Total Deposits	11.1	10.7	12.3	14.2	11.6	12.7	14.2	14.1	14.7			الإحتياطيات المصرفية / مجموع الودائع الأخرى	16
17	Monetary Deposits / Total Deposits	18.3	18.2	18.6	18.3	18.4	18.9	19.4	19.1	19.5			الودائع النقدية / مجموع الودائع الأخرى	17
18	Quasi-Monetary Deposits / Total Deposits	58.6	58.4	60.0	59.9	58.4	60.3	60.1	59.6	58.5			الودائع شبه النقدية / مجموع الودائع الأخرى	18
19	Other Quasi-Monetary Deposits / Total Deposits	0.0	0.1	0.1	0.1	0.1	0.1	0.2	0.0	0.0			الودائع الأخرى شبه النقدية / مجموع الودائع الأخرى	19
20	Private Sector Deposits / Total Deposits	76.9	76.6	78.6	78.2	76.8	79.2	79.5	78.8	77.9			ودائع القطاع الخاص / مجموع الودائع الأخرى	20
21	Public Sector Deposits / Total Deposits	15.0	15.3	14.7	13.4	13.7	12.8	12.1	12.2	12.7			ودائع القطاع العام / مجموع الودائع الأخرى	21
22	Non-residents' Deposits / Total Deposits	8.1	8.1	6.7	8.3	9.5	8.0	8.5	9.0	9.4			ودائع غير المقيمين / مجموع الودائع الأخرى	22
23	Banks' Claims on Private Sector / Total Deposits	81.5	82.2	82.0	79.8	82.0	81.7	78.5	77.6	78.5			مستحقات البنوك على القطاع الخاص / مجموع الودائع الأخرى	23
24	Banks' Claims on Government and Nonfinancial Public Sector Enterprises / Total Deposits	7.4	6.2	5.3	3.5	3.7	3.8	3.7	3.7	3.7			مستحقات البنوك لدى الحكومة ومؤسسات القطاع العام غير المالية / مجموع الودائع الأخرى	24
25	Foreign Assets / Total Deposits	28.5	29.1	27.6	28.3	29.2	28.6	29.3	29.3	28.0			الأصول الأجنبية / مجموع الودائع الأخرى	25
26	Foreign Assets / Total Assets	21.0	21.4	20.3	21.1	21.4	21.1	21.9	22.0	21.1			الأصول الأجنبية / مجموع الأصول	26
27	Capital and Reserves / Total Deposits	18.1	18.0	18.2	17.7	18.1	18.1	17.7	17.9	18.1			رأس المال والإحتياطيات / مجموع الودائع الأخرى	27
28	Capital and Reserves / Total Assets	13.3	13.2	13.3	13.2	13.3	13.3	13.2	13.5	13.6			رأس المال والإحتياطيات / مجموع الأصول	28
29	Foreign Liabilities / Total Liabilities	7.2	6.9	5.9	7.1	8.0	6.9	7.3	7.4	7.7			التقصير الأجنبية / مجموع التقصير	29
30	Total Deposits / Total Liabilities	73.5	73.5	73.4	74.7	73.4	73.7	74.7	75.1	75.2			مجموع الودائع / مجموع التقصير	30



Table (77) جدول الإحصاءات النقدية والمالية دولة الكويت: شهرية  
Monetary and Financial Statistics: States of Kuwait; Monthly

No Item	End of Period												2015 نهاية الفترة	م البيان	
	2016														
	ديسمبر Dec	نوفمبر Nov	أكتوبر Oct	سبتمبر Sep	أغسطس Aug	يوليو Jul	يونيو Jun	مايو May	أبريل Apr	مارس Mar	فبراير Feb	يناير Jan			ديسمبر Dec
Values in National Currency, in Million Kuwaiti Dinar,															
<b>CENTRAL BANK</b>															
1	9,062	9,307	9,219	8,278	7,869	8,230	9,154	9,535	9,357	9,301	8,622	8,061	7,878	1	إجمالي أصول/مطلوبات البنك المركزي
2	8,693	8,967	8,858	7,935	7,522	7,903	8,798	9,216	9,109	9,077	8,211	7,879	7,775	2	صافي الأصول الأجنبية للبنك المركزي (4-3)
3	8,890	9,164	9,055	8,132	7,719	8,100	8,995	9,413	9,297	9,265	8,399	7,904	7,800	3	الأصول الأجنبية للبنك المركزي
4	197	197	197	197	197	197	197	197	188	188	188	25	25	4	القصور الأجنبية للبنك المركزي
<b>BANKS</b>															
5	60,443	60,105	60,050	60,614	59,558	59,270	60,089	59,320	59,273	59,792	58,747	58,123	58,613	5	إجمالي أصول/خصوم البنوك
6	8,304	8,051	8,136	8,776	8,591	8,666	8,665	8,591	8,925	8,375	8,036	7,729	7,859	6	صافي الأصول الأجنبية للبنك (7-8)
7	12,668	12,468	12,411	12,979	12,454	12,292	12,186	12,521	12,963	12,641	12,538	12,488	12,552	7	الأصول الأجنبية للبنوك
8	4,364	4,418	4,275	4,203	3,863	3,626	3,521	3,930	4,038	4,266	4,502	4,759	4,693	8	القصور الأجنبية للبنوك
9	44,412	44,273	44,277	44,551	43,772	43,745	44,117	44,304	44,509	44,670	43,493	42,916	43,027	9	مجموع ودائع البنوك (11+10)
10	40,813	40,668	40,753	40,946	40,495	40,682	41,151	40,941	41,017	40,942	39,518	38,675	38,923	10	ودائع المقيمين لدى البنوك (13+12)
11	3,600	3,606	3,525	3,605	3,277	3,063	2,966	3,363	3,492	3,728	3,975	4,241	4,104	11	ودائع غير المقيمين لدى البنوك
12	34,133	34,090	34,032	34,130	33,725	34,007	34,659	34,844	34,589	34,950	33,631	32,897	33,044	12	ودائع القطاع الخاص لدى البنوك
13	6,679	6,578	6,720	6,815	6,770	6,675	6,492	6,097	6,428	5,992	5,887	5,778	5,879	13	ودائع القطاع العام لدى البنوك
14	36,201	35,934	35,912	36,619	36,346	36,091	36,195	35,451	35,493	35,625	35,234	35,177	35,302	14	مستحقات البنوك على القطاع الخاص
15	3,287	3,186	2,984	2,783	2,581	2,549	2,347	1,943	1,791	1,580	1,580	1,580	1,580	15	مستحقات البنوك على الحكومة
16	3,287	3,186	2,984	2,783	2,581	2,549	2,347	1,943	1,791	1,580	1,580	1,580	1,580	16	مستحقات البنوك لدى الحكومة ومؤسسات القطاع العام غير المالية
17	1,483	1,398	1,407	1,383	1,341	1,337	1,399	1,347	1,362	1,393	1,318	1,296	1,342	17	مستحقات البنوك لدى المؤسسات المالية الأخرى
18	8,036	7,947	8,022	8,023	8,026	8,031	8,022	7,897	7,888	7,887	7,763	7,766	7,794	18	رأس المال واحتياطيات البنوك

Table (77) جدول الإحصاءات النقدية والمالية دولة الكويت: شهرية  
Monetary and Financial Statistics: States of Kuwait; Monthly

No Item	End of Period												2015 نهاية الفترة	م البيان	
	2016														
	ديسمبر Dec	نوفمبر Nov	أكتوبر Oct	سبتمبر Sep	أغسطس Aug	يوليو Jul	يونيو Jun	مايو May	أبريل Apr	مارس Mar	فبراير Feb	يناير Jan			ديسمبر Dec
Values in National Currency, in Million Kuwaiti Dinar,															
<b>MONETARY AGGREGATES</b>															
<b>Currency in Circulation</b>															
19	1,394	1,355	1,338	1,285	1,281	1,284	1,347	1,282	1,266	1,218	1,182	1,177	1,195	19	النقد المتداول خارج البنوك
20	251	237	263	244	283	290	323	268	231	264	266	256	301	20	النقد لدى البنوك
21	1,646	1,592	1,601	1,529	1,565	1,554	1,670	1,551	1,497	1,482	1,447	1,433	1,497	21	النقد المتداول (20+19)
<b>Monetary Base</b>															
22	4,685	5,294	5,483	4,540	4,448	4,725	5,107	6,009	5,707	6,069	5,322	4,821	4,696	22	مستحقات البنوك لدى البنك المركزي (25+24+23)
23	942	1,226	1,179	752	719	742	970	1,175	1,173	1,552	1,014	698	603	23	مستحقات البنوك لدى البنك المركزي، الودائع المالية للتحويلات
24	701	1,021	1,186	700	470	569	587	1,223	832	2,693	2,458	2,248	2,218	24	مستحقات البنوك لدى البنك المركزي، الودائع الأخرى
25	3,042	3,047	3,118	3,088	3,259	3,415	3,550	3,611	3,702	1,825	1,850	1,875	1,875	25	مستحقات البنوك لدى البنك المركزي، الأوراق المالية الصادرة من قبل البنك المركزي
26	4,936	5,531	5,746	4,784	4,731	5,016	5,430	6,277	5,938	6,334	5,588	5,076	4,997	26	احتياطيات البنوك (22+20)
27	6,332	6,887	7,085	6,075	6,014	6,280	6,778	7,561	7,205	7,552	6,771	6,254	6,193	27	القاعدة النقدية
<b>Broad Money</b>															
28	8,110	7,907	7,839	8,103	7,710	7,755	8,206	8,079	7,988	8,177	7,887	7,854	7,896	28	الودائع النقدية
29	9,755	9,499	9,440	9,632	9,275	9,309	9,875	9,630	9,485	9,659	9,334	9,287	9,392	29	عرض النقد م (28+21)
30	26,024	26,183	26,193	26,028	26,016	26,252	26,453	26,765	26,601	26,773	25,744	25,043	25,148	30	الودائع شبه النقدية
31	35,779	35,682	35,633	35,659	35,290	35,561	36,329	36,395	36,087	36,432	35,078	34,330	34,541	31	عرض النقد م (30+29)
32	6	6	9	54	54	59	59	60	59	50	12	24	36	32	الودائع الأخرى شبه النقدية
33	35,785	35,688	35,642	35,714	35,345	35,620	36,388	36,454	36,146	36,482	35,090	34,354	34,576	33	عرض النقد م (32+31)

Table (78) جدول الإحصاءات النقدية والمالية: دولة الكويت: شهرية، معدلات النمو (%)  
Monetary and Financial Statistics: States of Kuwait; Monthly, Growth Rates (%)

No	Item	2016												نهاية الفترة		البيان
		End of Period												2015	2015	
		ديسمبر	نوفمبر	أكتوبر	سبتمبر	أغسطس	يوليو	يونيو	مايو	أبريل	مارس	فبراير	يناير	ديسمبر	2015	
<b>CENTRAL BANK</b>																
1	CB's Total Assets/ Liabilities	-2.6	1.0	11.4	5.2	-4.4	-10.1	-4.0	1.9	0.6	7.9	7.0	2.3	-2.5	3.0	إجمالي أصول/ خصوم البنك المركزي
2	CB's Net Foreign Assets	-3.1	1.2	11.6	5.5	-4.8	-10.2	-4.5	1.2	0.4	10.5	4.2	1.3	-2.6	3.2	صافي الأصول الأجنبية للبنك المركزي
3	CB's Foreign Assets	-3.0	1.2	11.4	5.3	-4.7	-10.0	-4.4	1.3	0.3	10.3	6.3	1.3	-2.6	3.2	الأصول الأجنبية للبنك المركزي
4	CB's Foreign Liabilities	0.0	-0.1	0.0	-0.1	0.1	-0.1	-0.1	5.1	-0.2	0.1	>200	0.4	0.0	0.0	الخصوم الأجنبية للبنك المركزي
<b>BANKS</b>																
5	Banks' Total Assets/ Liabilities	0.6	0.1	-0.9	1.8	0.5	-1.4	1.3	0.1	-0.9	1.8	1.1	-0.8	3.0	3.0	إجمالي أصول/ خصوم البنوك
6	Banks' Foreign Assets	1.6	0.5	-4.4	4.2	1.3	0.9	-2.7	-3.4	2.5	0.8	0.4	-0.5	3.2	3.2	الأصول الأجنبية للبنوك
7	Banks' Foreign Liabilities	-1.2	3.3	1.7	8.8	6.5	3.0	-10.4	-2.7	-5.4	-5.2	-5.4	1.4	6.1	6.1	الخصوم الأجنبية للبنوك
8	Banks, Deposits, Total	0.3	0.0	-0.6	1.8	0.1	-0.8	-0.4	-0.5	-0.4	2.7	1.3	-0.3	3.2	3.2	مجموع ودائع البنوك
9	Banks, Deposits, Residents	0.4	-0.2	-0.5	1.1	-0.5	-1.1	0.5	-0.2	0.2	3.6	2.2	-0.6	2.8	2.8	ودائع المقيمين لدى البنوك
10	Banks, Deposits, Non-residents	-0.2	2.3	-2.2	10.0	7.0	3.3	-11.8	-3.7	-6.3	-6.2	-6.3	3.3	6.7	6.7	ودائع غير المقيمين لدى البنوك
11	Banks, Private Sector Deposits	0.1	0.2	-0.3	1.2	-0.8	-1.9	-0.5	0.7	-1.0	3.9	2.2	-0.4	2.9	2.9	ودائع القطاع الخاص لدى البنوك
12	Banks, Public Sector Deposits	1.5	-2.1	-1.4	0.7	1.4	2.8	6.5	-5.2	7.3	1.8	1.9	-1.7	2.3	2.3	ودائع القطاع العام لدى البنوك
13	Banks, Claims on Private Sector	0.7	0.1	-1.9	0.8	0.7	-0.3	2.1	-0.1	-0.4	1.1	0.2	-0.4	2.3	2.3	مستحقات البنوك على القطاع الخاص
14	Banks, Claims on Government	3.2	6.8	7.2	7.8	1.2	8.6	20.8	8.5	13.4	0.0	0.0	0.0	1.3	1.3	مستحقات البنوك على الحكومة
15	Banks, Claims on Government and Nonfinancial Public Sector Enterprises	3.2	6.8	7.2	7.8	1.2	8.6	20.8	8.5	13.4	0.0	0.0	0.0	1.3	1.3	مستحقات البنوك لدى الحكومة ومؤسسات القطاع العام غير المالية
16	Banks, Claims on Other Financial Institutions	6.1	-0.6	1.7	3.1	0.3	-4.4	3.9	-1.1	-2.2	5.7	1.7	-3.5	2.2	2.2	مستحقات البنوك لدى المؤسسات المالية الأخرى
17	Banks, Capital and Reserves	1.1	-0.9	0.0	0.0	-0.1	0.1	1.6	0.1	0.0	1.6	0.0	-0.4	2.6	2.6	رأس المال واحتياطيات البنوك

Table (78) جدول الإحصاءات النقدية والمالية: دولة الكويت: شهرية، معدلات النمو (%)  
Monetary and Financial Statistics: States of Kuwait; Monthly, Growth Rates (%)

No	Item	2016												نهاية الفترة		البيان
		End of Period												2015	2015	
		ديسمبر	نوفمبر	أكتوبر	سبتمبر	أغسطس	يوليو	يونيو	مايو	أبريل	مارس	فبراير	يناير	ديسمبر	2015	
<b>MONETARY AGGREGATES</b>																
<b>Currency in Circulation</b>																
18	Currency Outside Banks	2.9	1.3	4.2	0.3	1.4	-6.1	5.0	1.3	4.0	3.0	0.4	-1.5	0.8	0.8	التف المتداول خارج البنوك
19	Currency Held by Banks	6.1	-9.8	7.7	-13.9	-2.3	-10.2	20.5	16.0	-12.5	-0.6	4.0	-15.2	32.8	32.8	التف لدى البنوك
20	Currency in Circulation	3.3	-0.5	4.7	-2.3	0.7	-6.9	7.7	3.6	1.0	2.4	1.0	-4.3	5.9	5.9	التف المتداول
<b>Monetary Base</b>																
21	CB Liabilities to Banks	-11.5	-3.4	20.8	2.1	-5.9	-7.5	-15.0	5.3	-6.0	14.0	10.4	2.7	-2.4	3.6	مستحقات البنوك لدى البنك المركزي
22	Banks Reserves	-10.8	-3.7	20.1	1.1	-5.7	-7.6	-13.5	5.7	-6.2	13.3	10.1	1.6	-0.9	4.0	احتياطيات البنوك
23	Monetary Base	-8.1	-2.8	16.6	1.0	-4.2	-7.3	-10.4	4.9	-4.6	11.5	8.3	1.0	-0.5	7.6	القاعدة النقدية
<b>Broad Money</b>																
24	Monetary Deposits	2.6	0.9	-3.2	5.1	-0.6	-5.5	1.6	1.1	-2.3	3.7	0.4	-0.5	3.6	3.6	الودائع النقدية
25	Money Supply M1	2.7	0.6	-2.0	3.8	-0.4	-5.7	2.5	1.5	-1.8	3.5	0.5	-1.1	4.0	4.0	عرض النقد م1
26	Quasi-Monetary Deposits	-0.6	0.0	0.6	0.0	-0.9	-0.8	-1.2	0.6	-0.6	4.0	2.8	-0.4	2.7	2.7	الودائع شبه النقدية
27	Money Supply M2	0.3	0.1	-0.1	1.0	-0.8	-2.1	-0.2	0.9	-0.9	3.9	2.2	-0.6	3.1	3.1	عرض النقد م2
28	Other Quasi-Monetary Deposits	0.0	-33.0	-83.2	-0.2	-8.4	0.0	-0.2	0.2	17.9	>200	-49.8	-32.7	59.9	59.9	الودائع الأخرى شبه النقدية
29	Money Supply M3	0.3	0.1	-0.2	1.0	-0.8	-2.1	-0.2	0.9	-0.9	4.0	2.1	-0.6	3.1	3.1	عرض النقد م3

جدول (79) الإحصاءات النقدية والمالية دولة الكويت: نسب مئوية (%)  
Monetary and Financial Statistics: State of Kuwait; Monthly Ratios (%)

No	Item	نهاية الفترة													
		2016													
		End of Period													
		ديسمبر	نوفمبر	أكتوبر	سبتمبر	أغسطس	يوليو	يونيو	مايو	أبريل	مارس	فبراير	يناير	ديسمبر	
		Dec	Nov	Oct	Sep	Aug	Jul	Jun	May	Apr	Mar	Feb	Jan	Dec	م
<b>RATIOS</b>															
<b>النسب التلقية</b>															
<b>Monetary Ratios</b>															
1	Current Outside Banks / Monetary Base	22.0	19.7	18.9	21.2	21.3	20.1	19.9	17.0	17.6	16.1	17.5	18.8	19.3	النقد المتداول خارج المصرف / القاعدة النقدية
2	Current Held by Banks / Banks Reserves	5.1	4.3	4.6	5.1	6.0	5.8	6.0	4.3	3.9	4.2	4.8	5.0	6.0	النقد لدى المصرف / الإحتياطيات المصرفية
3	CB Liabilities to Banks / Banks Reserves	94.9	95.7	95.4	94.9	94.0	94.2	94.0	95.7	96.1	95.8	95.2	95.0	94.0	مستحقات البنوك لدى البنك المركزي / الإحتياطيات المصرفية
4	Banks Reserves / Monetary Base	78.0	80.3	81.1	78.7	78.7	79.9	80.1	83.0	82.4	83.9	82.5	81.2	80.7	الإحتياطيات المصرفية / القاعدة النقدية
5	Current Outside Banks / Money Supply M1	14.3	14.3	14.2	13.3	13.8	13.6	13.6	13.3	13.3	12.6	12.7	12.7	12.7	النقد المتداول خارج المصرف / عرض النقد 1م
6	Monetary Deposits / Money Supply M1	83.1	83.2	83.0	84.1	83.1	83.3	83.1	83.9	84.2	84.7	84.5	84.6	84.1	الودائع التلقية / عرض النقد 1م
7	Current Outside Banks / Money Supply M2	3.9	3.8	3.8	3.6	3.6	3.6	3.7	3.5	3.5	3.3	3.4	3.4	3.5	النقد المتداول خارج المصرف / عرض النقد 2م
8	Monetary Deposits / Money Supply M2	22.7	22.2	22.0	22.7	21.8	21.8	22.6	22.2	22.1	22.4	22.5	22.9	22.9	الودائع التلقية / عرض النقد 2م
9	Quasi-Monetary Deposits / Money Supply M2	72.7	73.4	73.5	73.0	73.7	73.8	72.8	73.5	73.7	73.5	73.4	72.9	72.8	الودائع شبه التلقية / عرض النقد 2م
10	Current Outside Banks / Money Supply M3	3.9	3.8	3.8	3.6	3.6	3.5	3.7	3.5	3.5	3.3	3.4	3.4	3.5	النقد المتداول خارج المصرف / عرض النقد 3م
11	Monetary Deposits / Money Supply M3	22.7	22.2	22.0	22.7	21.8	21.8	22.6	22.2	22.1	22.4	22.5	22.9	22.8	الودائع التلقية / عرض النقد 3م
12	Money Supply M1 / Money Supply M3	27.3	26.6	26.5	27.0	26.2	26.1	27.1	26.4	26.2	26.5	26.6	27.0	27.2	عرض النقد 1م / عرض النقد 3م
13	Quasi-Monetary Deposits / Money Supply M3	72.7	73.4	73.5	72.9	73.6	73.7	72.7	73.4	73.6	73.4	73.4	72.9	72.7	الودائع شبه التلقية / عرض النقد 3م
14	Money Supply M2 / Money Supply M3	100.0	100.0	100.0	99.8	99.8	99.8	99.8	99.8	99.8	99.9	100.0	99.9	99.9	عرض النقد 2م / عرض النقد 3م
15	Other Quasi-Monetary Deposits / Money Supply M3	0.0	0.0	0.0	0.2	0.2	0.2	0.2	0.2	0.2	0.1	0.0	0.1	0.1	الودائع الأخرى شبه التلقية / عرض النقد 3م

جدول (79) الإحصاءات النقدية والمالية دولة الكويت: نسب مئوية (%)  
Monetary and Financial Statistics: State of Kuwait; Monthly Ratios (%)

No	Item	نهاية الفترة													
		2016													
		End of Period													
		ديسمبر	نوفمبر	أكتوبر	سبتمبر	أغسطس	يوليو	يونيو	مايو	أبريل	مارس	فبراير	يناير	ديسمبر	
		Dec	Nov	Oct	Sep	Aug	Jul	Jun	May	Apr	Mar	Feb	Jan	Dec	م
<b>Selected Ratios of Other Depository Corporations</b>															
<b>النسب المختارة لمؤسسات الإيداع الأخرى</b>															
16	Banks Reserves / Total Deposits	11.1	12.5	13.0	10.7	10.8	11.5	12.3	14.2	13.3	14.2	12.8	11.8	11.6	الإحتياطيات المصرفية / مجموع الودائع
17	Monetary Deposits / Total Deposits	18.3	17.9	17.7	18.2	17.6	17.7	18.6	18.2	17.9	18.3	18.1	18.3	18.4	الودائع التلقية / مجموع الودائع
18	Quasi-Monetary Deposits / Total Deposits	58.6	59.1	59.2	58.4	59.4	60.0	60.0	60.4	59.8	59.9	59.2	58.4	58.4	الودائع شبه التلقية / مجموع الودائع
19	Other Quasi-Monetary Deposits / Total Deposits	0.0	0.0	0.0	0.1	0.1	0.1	0.1	0.1	0.1	0.1	0.0	0.1	0.1	الودائع الأخرى شبه التلقية / مجموع الودائع
20	Private Sector Deposits / Total Deposits	76.9	77.0	76.9	76.6	77.0	77.7	78.6	78.6	77.7	78.2	77.3	76.7	76.8	ودائع القطاع الخاص / مجموع الودائع
21	Public Sector Deposits / Total Deposits	15.0	14.9	15.2	15.3	15.5	15.3	14.7	13.8	14.4	13.4	13.5	13.5	13.7	ودائع القطاع العام / مجموع الودائع
22	Non-residents' Deposits / Total Deposits	8.1	8.1	8.0	8.1	7.5	7.0	6.7	7.6	7.8	8.3	9.1	9.9	9.5	ودائع غير المقيمين / مجموع الودائع
23	Banks' Claims on Private Sector / Total Deposits	81.5	81.2	81.1	82.2	83.0	82.5	82.0	80.0	79.7	79.8	81.0	82.0	82.0	مستحقات البنوك على القطاع الخاص / مجموع الودائع
24	Banks' Claims on Government and Nonfinancial Public Sector Enterprises / Total Deposits	7.4	7.2	6.7	6.2	5.9	5.8	5.3	4.4	4.0	3.5	3.6	3.7	3.7	مستحقات البنوك لدى الحكومة ومؤسسات القطاع العام غير المالية / مجموع الودائع
25	Foreign Assets / Total Deposits	28.5	28.2	28.0	29.1	28.5	28.1	27.6	28.3	29.1	28.3	28.8	29.1	29.2	الأصول الأجنبية / مجموع الودائع
26	Foreign Assets / Total Assets	21.0	20.7	20.7	21.4	20.9	20.7	20.3	21.1	21.9	21.1	21.3	21.5	21.4	الأصول الأجنبية / مجموع الأصول
27	Capital and Reserves / Total Deposits	18.1	18.0	18.1	18.0	18.3	18.4	18.2	17.8	17.7	17.7	17.8	18.1	18.1	رأس المال والإحتياطيات / مجموع الودائع
28	Capital and Reserves / Total Assets	13.3	13.2	13.4	13.2	13.5	13.6	13.3	13.3	13.3	13.2	13.2	13.4	13.3	رأس المال والإحتياطيات / مجموع الأصول
29	Foreign Liabilities / Total Liabilities	7.2	7.3	7.1	6.9	6.5	6.1	5.9	6.6	6.8	7.1	7.7	8.2	8.0	الخصوم الأجنبية / مجموع الخصوم
30	Total Deposits / Total Liabilities	73.5	73.7	73.7	73.5	73.5	73.8	73.4	74.7	75.1	74.7	74.0	73.8	73.4	مجموع الودائع / مجموع الخصوم

## المصادر SOURCES

مصرف الإمارات العربية المتحدة المركزي، دولة الإمارات العربية المتحدة  
Central Bank of the UAE, United Arab Emirates  
<http://www.centralbank.ae>

مصرف البحرين المركزي، مملكة البحرين  
Central Bank of Bahrain, Kingdom of Bahrain,  
<http://www.cbb.gov.bh>

مؤسسة النقد العربي السعودي، المملكة العربية السعودية  
Saudi Arabian Monetary Agency, Kingdom of Saudi Arabia  
[www.sama.gov.sa](http://www.sama.gov.sa)

البنك المركزي العماني، سلطنة عمان  
Central Bank of Oman, Sultanate of Oman  
<http://www.cbo-oman.org>

مصرف قطر المركزي، دولة قطر  
State of Qatar, Qatar Central Bank  
[www.qcb.gov.qa](http://www.qcb.gov.qa)

بنك الكويت المركزي، دولة الكويت  
State of Kuwait, Central Bank of Kuwait  
<http://www.cbk.gov.kw>

دليل الإحصاءات النقدية والمالية والدليل التجميعي 2016م، صندوق النقد الدولي (IMF).  
Monetary & Financial Statistics Manual & Compilation Guide 2016, (IMF).  
<http://www.imf.org/en/data#manuals>

الملحق الإحصائي لمنطقة دول وسط آسيا والشرق الأوسط، صندوق النقد الدولي (IMF).  
Statistical Appendix for the Middle East and Central Asia Department (MCD).  
countries, (IMF).  
<http://www.imf.org/en/publications/reo/meca/issues/2017/04/18/mreo0517#top>



## Qatar

**Bank Reserves:** Includes Currency Held by Banks (Cash in Qatari Rials) plus Central Bank liabilities to Banks (comprising required reserve, excess reserve and others).

**Monetary Base:** Includes Currency Issued (Currency in Circulation) plus Central Bank liabilities to Banks (comprising required reserve, excess reserve and other balances).

**Monetary Deposits:** Includes Demand deposits in Qatari Riyal of private sector, government institutions, and semi government institutions.

**Quasi-Monetary Deposits:** Include Saving and time deposits of private sector, government institutions, and semi government institutions in national and foreign currency.

**Other Quasi-Monetary Deposits:** Includes Government Deposits.

**Money Supply (M1):** Includes Currency Outside Banks, plus Demand deposits in Qatari Riyal of private sector, government institutions, and semi government institutions.

**Money Supply (M2):** Includes Money Supply (M1) plus Quasi-Monetary Deposits.

**Money Supply (M3):** Includes Money Supply (M2) and Government Deposits.

**Banks, Private Sector Deposits:** Refers to residents private sector deposits with banks.

**Banks, Claims on Nonfinancial Public Sector Enterprises:** Refers to Banks' Credit Claims on Government Institutions and Semi-Government Institutions.

**Banks, Claims on Other Financial Institutions:** Refers to Bank Claims on Private Sector and Government Institutions (Financial Securities).

## State of Kuwait

**Bank Reserves:** Includes Cash with Local Banks plus Claims of Local Banks on CBK (Comprising Sight Deposits, CBK Bonds and Time Deposits).

**Monetary Base:** Includes Currency in Circulation, demand and time deposits of local banks and other resident financial institutions with the CBK, in addition to CBK Bond holdings of local banks and other entities.

**Monetary Deposits:** Includes Sight deposits with local banks (private deposits in KD).

**Quasi-Monetary Deposits:** Includes Balances of Savings deposits (in KD), time deposits (in KD), foreign currency deposits, CDs (in KD). The private sector maintains quasi-money components with local banks.

**Other Quasi-Monetary Deposits:** Includes private sector deposits with deposit-accepting investment companies.

**Money Supply (M1):** Includes Currency in Circulation plus Sight deposits with local banks (private deposits in KD).

**Money Supply (M2):** Includes Money Supply (M1) plus Quasi-Monetary Deposits.

**Money Supply (M3):** Includes Money Supply (M2) plus private sector deposits with deposit-accepting investment companies.

**Banks, Private Sector Deposits:** Refers to residents private sector deposits with banks.

**Banks, Claims on Nonfinancial Public Sector Enterprises:** No data are available on Bank Claims on Nonfinancial Public Sector Enterprises.

**Banks, Claims on Government and Nonfinancial Public Sector Enterprises:** No data are available on Bank Claims on Nonfinancial Public Sector Enterprises.

**Banks, Claims on Other Financial Institutions:** Refers to Banks, Credit Claims on Non-bank Financial Institutions (Including insurance, exchange, investment and finance companies).

**United Arab Emirates (UAE)**

**Central Bank Foreign Assets:** The Central Bank of the UAE publishes its International Reserves defined as the sum of Deposits, Held to Maturity Foreign Securities, IMF Reserves and SDR Holdings and Other Foreign Assets.

**Bank Reserves:** Includes Reserve Requirements plus Banks Current Accounts at CBU (Net) plus Certificates of Deposit (Net of Lending).

**Monetary Base:** Includes Currency Outside Banks plus Bank Reserves (comprising Reserve Requirements plus Banks Current Accounts at CBU (Net) plus Certificates of Deposit (Net of Lending)).

**Monetary Deposits:** Includes all short-term deposits on which bank customer can withdraw without prior notice.

**Quasi-Monetary Deposits:** Includes Resident Time and Savings Deposits in national currency and Resident Deposits in foreign currency.

**Other Quasi-Monetary Deposits:** Includes Government Deposits.

**Money Supply (M1):** Includes Currency Outside Banks plus Monetary Deposits in local currency with banks (all short-term deposits on which bank customer can withdraw without prior notice).

**Money Supply (M2):** Includes Money Supply (M1) plus Quasi-Monetary Deposits (Resident Time and Savings Deposits in national currency and Resident Deposits in foreign currency).

**Money Supply (M3):** Includes Money Supply (M2) and Government Deposits with banks.

**Banks, Deposits, Residents:** Refers to residents' deposits with banks.

**Banks, Private Sector Deposits:** Refers to resident private sector deposits with banks.

**Kingdom of Bahrain**

**Banks:** Refers to retail banks only.

**Bank Reserves:** Includes Currency Held by Banks plus Liabilities of Central Bank to Banks.

**Monetary Base:** The Monetary Base is not published in Bahrain. However, the main components of monetary base are compiled and published in Bahrain. Accordingly the Monetary Base is calculated as a sum of (a) currency in circulation; (b) liabilities to banks, and (c) liabilities to non-banks. For more information on this see also GDDSMetadata:IMF/GDDS/Bahrain/CB survey.

**Monetary Deposits:** Includes Sight Deposits both in national currency and foreign currency.

**Quasi-Monetary Deposits:** Includes Savings and Time Deposits in banks - both in national currency and in foreign currency.

**Other Quasi-Monetary Deposits:** Includes Government Deposits with banks.

**Money Supply (M1):** Includes Currency Outside Banks and Sight Deposits both in national currency and foreign currency.

**Money Supply (M2):** Includes Money Supply (M1) plus Savings and Time Deposits in banks - both in national currency and in foreign currency.

**Money Supply (M3):** Includes Money Supply (M2) and Government Deposits with banks.

**Banks, Deposits, Residents:** Refers to Residents' Deposits with retail banks.

**Banks, Private Sector Deposits:** Refers to resident private sector deposits with retail banks.

**Banks, Claims on Private Sector:** Refers to Retail Banks' Claims on Private Sector, Loans and Holdings of Securities.

**Banks, Claims on Government:** Refers to Retail Banks' Claims on Government, Loans and Securities.

**Banks, Claims on Nonfinancial Public Sector Enterprises:** Refers to Retail Banks' Claims, Other.

**Banks, Claims on Government and Nonfinancial Public Sector Enterprises:** Refers to Retail Banks' Credit Claims, Government and Other.

**Banks, Claims on Other Financial Institutions:** Refers to Retail Banks' Claims on Banks (Includes Head Offices and Affiliates).

**Kingdom of Saudi Arabia (KSA)**

**Central Bank Foreign Liabilities:** Refers to Foreign Institutions' Deposits in Local Currency.

**Bank Reserves:** Includes Cash in Vault plus Deposits with SAMA (Statutory Deposits, Current Deposits & Other Deposits).

**Monetary Base:** Includes Currency Outside Banks and Currency Held by Banks plus Deposits of Banks and Public Financial Institutions with SAMA.

**Monetary Deposits:** Includes Demand Deposits in national currency.

**Quasi-Monetary Deposits:** Includes Savings and Time Deposits in Banks - both in national currency and in foreign currency.

**Other Quasi-Monetary Deposits:** Includes Deposits in foreign currency (both by businesses and individuals; and government entities), letters of credit, repo transactions and outstanding remittances.

**Money Supply (M1):** Includes Currency Outside Banks, and Demand Deposits in national currency.

**Money Supply (M2):** Includes Money Supply (M1) plus Savings and Time Deposits in banks - both in national currency and in foreign currency.

**Money Supply (M3):** Is measured as a sum of Money Supply (M2) and Other Quasi-Monetary Deposits (Deposits in foreign currency, letters of credit, repo transactions and outstanding remittances).

**Banks, Claims on Other Financial Institutions:** Refers to Bank Claims on Non-Monetary Financial Institutions.

**Sultanate of Oman**

**Bank Reserves:** Includes currency held by banks and CBO liabilities due to local banks (excludes CDs issued by CBO to commercial banks).

**Monetary Base:** Includes Currency in Circulation plus Central Bank Liabilities to Banks.

**Monetary Deposits:** Includes Resident Rial Omani demand deposits of the private sector and public enterprises.

**Quasi-Monetary Deposits:** Includes Rial Omani saving and time deposits, certificates of deposit issued by banks, margin deposits and foreign currency denominated deposits.

**Money Supply (M1):** Includes Currency Outside Banks, and Demand Deposits in national currency.

**Money Supply (M2):** Includes Money Supply (M1) plus Quasi-Monetary Deposits.

**Banks, Private Sector Deposits:** Refers to residents private sector deposits with banks.

**Banks, Claims on Government:** Refers to Commercial Banks' Claims on Government, Credit and Securities (Treasury Bills and Government Bonds).

**Banks, Claims on Nonfinancial Public Sector Enterprises:** Refers to Bank Credit Claims on Public Enterprises.

**Banks, Claims on Government and Nonfinancial Public Sector Enterprises:** Refers to Bank Claims on Government and Public Enterprises.

**Banks, Claims on Other Financial Institutions:** Refers to banks' claims on financial institutions (loans to financial institutions).

**Monetary Aggregates**

Monetary Aggregates measure the amount of money circulating in an economy, and include Currency in Circulation, Monetary Base or Reserve Money and money supply measures M1, M2, and M3. In some countries currency in circulation is termed as M0, while M1 is often termed narrow money, and M2 is sometime referred to as «Intermediate» money (for example by European Central Bank (ECB)).

**Currency outside Banks**

Currency, i.e. banknotes and coins, in circulation, e.g. outside central banks and bank vaults.

**Currency Held by Banks**

Currency, i.e. banknotes and coins, in the vaults of banks (deposit-taking corporations, except central bank).

**Currency in Circulation**

GCC countries do not publish M0, Instead they publish Currency in Circulation measured as a sum of: 1. Currency outside Banks; 2. Cash at banks (Currency Held by Banks).

**Monetary Deposits**

Monetary Deposits include sight or demand deposits in national currency held by domestic non-banks.

**Money Supply M1**

Money Supply M1 or Narrow Money (M1) includes Currency Outside banks and sight deposits in national currency held by domestic non-banks comprising the most liquid financial assets.

**Quasi-Monetary Deposits**

Quasi-Monetary Deposits include term deposit (or time and savings deposits) in national currency and deposits in foreign currency held by domestic non-banks, excluding government.

**Money Supply M2**

The target definition for Money Supply M2 or Intermediate money comprises narrow money (M1) and quasi-monetary deposits.

**Other Quasi-Monetary Deposits**

Other Quasi-Monetary Deposits include government and other deposits not included in M2.

**Money Supply M3**

Money Supply M3 or Broad Money includes M2 plus Other Quasi-Monetary Deposits (government and other deposits). All GCC countries except Oman publish M3.

**Monetary Base (MB)**

The monetary base comprises central bank liabilities that support the expansion of broad money and credit. The monetary base (reserve money) is defined as the sum of currency in circulation and reserve balances consisting of commercial banks' cash in vault and deposits with central bank. The Monetary Base is compiled and published in all GCC Countries, except Bahrain. However, Bahrain publishes the main components of monetary base, allowing for its calculation.

**Bank Reserves**

Bank minimum reserves (reserve requirements) plus excess reserves.

**Reserve requirements**

The minimum reserves comprise the minimum liquid deposits (such as cash) that are required by the central bank for depository institutions. Liquid deposits (such as cash) held by depository institutions in excess of the minimum reserve

**Deposit-taking corporations, except central bank (Banks)**

Deposit-taking corporations except the central bank have financial intermediation as their principal activity. To this end, they have liabilities in the form of deposits or financial instruments (such as short-term certificates of deposit) that are close substitutes for deposits. Banks in Bahrain cover only retail banks.

**Sources**

The statistics contained in the Bulletin are largely derived by the GCC-STAT from official sources in the GCC countries, mainly the statistical bulletins of the national central banks. This bulletin includes almost all variables, growth rates and percentage shares for some of monetary and financial indicators. However in some cases and for some countries such indicators are estimates made by GCC-STAT based on country original data sources. Also in some cases the GCC-STAT reproduces the publication requested and received from the national central banks.

**Time period**

The statistics are presented in the form of time series. In many tables annual data, as available by country, are given for the past seven years of 2010-2016; quarterly statistics for 2014 Q4–2016 Q4 and monthly statistics for 2016.

**Methodology of the GCC Regional Aggregates**

For the first time the publication contains GCC regional aggregate growth rates and component ratio for key monetary indicators. The estimates by the GCC-STAT are based on the best international practice, and in general follow the IMF approach used in its Statistical Appendix for the Middle East and Central Asia Department (MCD) countries, which, in some cases, also includes country group composites for GCC countries.

GCC regional aggregate growth rates of broad money, its components and the respective component ratios are calculated as a weighted average of individual member states' growth rates and component ratios respectively, weighted by GDP converted to U.S. dollars at market exchange rates (both GDP and exchange rates are averaged over the preceding three years) as a share of GCC GDP.

**Note:** No regional aggregate growth rates or component ratios are calculated if:

- 1) more than two countries data are missing; or
- 2) if missing data account for 25% or more of the value of weights.

**General Notes**

- The publication is prepared by the Department of Economic Statistics of the GCC-STAT.
- The ranking of countries from right to left according to the Arabic alphabetical order.
- Growth rates are compared to the previous period (given year/preceding year, given quarter/preceding quarter, given month/preceding month).
- The slight discrepancies in totals or percentages are due to rounding.

The Center welcomes comments and suggestions by the users that will further improve and enrich the content of the future issues of the bulletin and other respective publications on monetary and financial statistics.

**Symbols Key**

...	Not Available
0	Zero or Rounded
na	Not Applicable
>200	The growth rate exceeds the value mentioned



## Introduction

The Statistical Centre for the Cooperation Council for the Arab Countries of the Gulf (GCC-Stat) is pleased to present the second edition of the annual bulletin «Monetary and Financial Statistics for the GCC 2016». The bulletin includes time series of monetary and banking statistics, which are vital inputs in decision-making and performance appraisal.

The GCC-Stat collects monetary and financial statistics for this bulletin from the websites of monetary institutions and central banks of the GCC member countries.

The bulletin is divided into two main chapters. Chapter 1 includes the aggregate monetary and financial statistics for the GCC as well as some selected components, which allow direct comparisons among countries. Chapter 2 presents more detailed monetary and financial statistics for each member country.

The bulletin contains monetary and financial statistics for the period 2010 - 2016, which are also available at the Center's Data Portal (<http://gccstat.org/en>). The Portal contains annual data from 2000, and monthly and quarterly data from 2013. Data are updated periodically.

In order to develop monetary and financial statistics in line with the latest developments in international methodologies and definitions, the Bulletin presents a description of the statistical methodology, a metadata, and the some methodological notes related to each of the six member countries of the GCC. This publication is part of the «Monetary and Financial Statistics and Balance of Payments» Project, a priority project in the Strategic Plan of the GCC-Stat.

The GCC Statistical Center reiterates its continuous welcome to any comments or proposals that would enrich the content of this bulletin and further develop it in the coming issues.



**Figure****Page**

- Figure 1: Growth Rate (%) of Money Supply (M1), 2011-2016
- Figure 2: Growth Rate (%) of Money Supply (M1), 2016
- Figure 3: Growth Rate (%) of Money Supply (M2), 2011-2016
- Figure 4: Growth Rate (%) of Money Supply (M2), 2016
- Figure 5: Growth Rate (%) of Money Supply (M3), 2011-2016
- Figure 6: Growth Rate (%) of Money Supply (M3), 2016
- Figure 7: Growth Rate (%) of Monetary Base, 2011-2016
- Figure 8: Growth Rate (%) of Monetary Base, 2016
- Figure 9: Growth Rate (%) of CB's Total Assets\ Liabilities, 2011-2016
- Figure 10: Growth Rate (%) of CB's Total Assets\ Liabilities, 2016
- Figure 11: Growth Rate (%) of CB's Foreign Assets, 2011-2016
- Figure 12: Growth Rate (%) of CB's Foreign Assets, 2016
- Figure 13: Growth Rate (%) of CB's Foreign Assets, 2011-2016
- Figure 14: Growth Rate (%) of CB's Foreign Assets, 2016
- Figure 15: Growth Rate (%) of Banks' Total Assets\ Liabilities, 2011-2016
- Figure 16: Growth Rate (%) of Banks' Total Assets\ Liabilities, 2016
- Figure 17: Growth Rate (%) of Banks' Foreign Assets, 2011-2016
- Figure 18: Growth Rate (%) of Banks' Foreign Assets, 2016
- Figure 19: Growth Rate (%) of Banks' Foreign Liabilities, 2011-2016
- Figure 20: Growth Rate (%) of Banks' Foreign Liabilities, 2016
- Figure 21: Growth Rate (%) of Banks Total Deposits, 2011-2016
- Figure 22: Growth Rate (%) of Banks Total Deposits, 2016
- Figure 23: Growth Rate (%) of Banks, Private Sector Deposits, 2011-2016
- Figure 24: Growth Rate (%) of Banks, Private Sector Deposits, 2016
- Figure 25: Growth Rate (%) of Banks, Public Sector Deposits, 2011-2016
- Figure 26: Growth Rate (%) of Banks, Public Sector Deposits, 2016
- Figure 27: Currency Outside Banks to Money Supply (M1), 2011-2016, Ratios (%)

**Figure****Page**

- Figure 28: Currency Outside Banks to Money Supply (M1), 2016, Ratios (%)
- Figure 29: Monetary Deposits to Money Supply (M1), 2011-2016, Ratios (%)
- Figure 30: Monetary Deposits to Money Supply (M1), 2016, Ratios (%)
- Figure 31: Currency Outside Banks to Money Supply (M2), 2011-2016, Ratios (%)
- Figure 32: Currency Outside Banks to Money Supply (M2), 2016, Ratios (%)
- Figure 33: Monetary Deposits to Money Supply (M2), 2011-2016, Ratios (%)
- Figure 34: Monetary Deposits to Money Supply (M2), 2016, Ratios (%)
- Figure 35: Quasi-Monetary Deposits to Money Supply (M2), 2011-2016, Ratios (%)
- Figure 36: Quasi-Monetary Deposits to Money Supply (M2), 2016, Ratios (%)
- Figure 37: Money Supply (M1) to Money Supply (M3), 2011-2016, Ratios (%)
- Figure 38: Money Supply (M2) to Money Supply (M3), 2016, Ratios (%)
- Figure 39: Other Quasi-Monetary Deposits to Money Supply (M3), 2011-2016, Ratios (%)
- Figure 40: Other Quasi-Monetary Deposits to Money Supply (M3), 2016, Ratios (%)
- Figure 41: Foreign Assets to Total Deposits, 2011-2016, Ratios (%)
- Figure 42: Foreign Assets to Total Deposits, 2016, Ratios (%)
- Figure 43: Foreign Assets to Total Assets, 2011-2016, Ratios (%)
- Figure 44: Foreign Assets to Total Assets, 2016, Ratios (%)
- Figure 45: Capital and Reserves to Total Assets, 2011-2016, Ratios (%)
- Figure 46: Capital and Reserves to Total Assets, 2016, Ratios (%)
- Figure 47: Foreign Liabilities to Total Liabilities, 2011-2016, Ratios (%)
- Figure 48: Foreign Liabilities to Total Liabilities, 2016, Ratios (%)
- Figure 49: Total Deposits to Total Liabilities, 2011-2016, Ratios (%)
- Figure 50: Total Deposits to Total Liabilities, 2016, Ratios (%)

Table	Page
-------	------

### Kingdom Of Saudi Arabia

#### Yearly

Table 44: Monetary And Financial Statistics: National Currency

Table 45: Monetary And Financial Statistics: Growth Rates (%)

Table 46: Monetary And Financial Statistics: Selected Ratios (%)

#### Quarterly

Table 47: Monetary And Financial Statistics: National Currency

Table 48: Monetary And Financial Statistics: Growth Rates (%)

Table 49: Monetary And Financial Statistics: Selected Ratios (%)

#### Monthly

Table 50: Monetary And Financial Statistics: National Currency

Table 51: Monetary And Financial Statistics: Growth Rates (%)

Table 52: Monetary And Financial Statistics: Selected Ratios (%)

### Sultanate Of Oman

#### Yearly

Table 53: Monetary And Financial Statistics: National Currency

Table 54: Monetary And Financial Statistics: Growth Rates (%)

Table 55: Monetary And Financial Statistics: Selected Ratios (%)

#### Quarterly

Table 56: Monetary And Financial Statistics: National Currency

Table 57: Monetary And Financial Statistics: Growth Rates (%)

Table 58: Monetary And Financial Statistics: Selected Ratios (%)

#### Monthly

Table 59: Monetary And Financial Statistics: National Currency

Table 60: Monetary And Financial Statistics: Growth Rates (%)

Table 61: Monetary And Financial Statistics: Selected Ratios (%)

Table	Page
-------	------

### State Of Qatar

#### Yearly

Table 62: Monetary And Financial Statistics: National Currency

Table 63: Monetary And Financial Statistics: Growth Rates (%)

Table 64: Monetary And Financial Statistics: Selected Ratios (%)

#### Quarterly

Table 65: Monetary And Financial Statistics: National Currency

Table 66: Monetary And Financial Statistics: Growth Rates (%)

Table 67: Monetary And Financial Statistics: Selected Ratios (%)

#### Monthly

Table 68: Monetary And Financial Statistics: National Currency

Table 69: Monetary And Financial Statistics: Growth Rates (%)

Table 70: Monetary And Financial Statistics: Selected Ratios (%)

### State Of Kuwait

#### Yearly

Table 71: Monetary And Financial Statistics: National Currency

Table 72: Monetary And Financial Statistics: Growth Rates (%)

Table 73: Monetary And Financial Statistics: Selected Ratios (%)

#### Quarterly

Table 74: Monetary And Financial Statistics: National Currency

Table 75: Monetary And Financial Statistics: Growth Rates (%)

Table 76: Monetary And Financial Statistics: Selected Ratios (%)

#### Monthly

Table 77: Monetary And Financial Statistics: National Currency

Table 78: Monetary And Financial Statistics: Growth Rates (%)

Table 79: Monetary And Financial Statistics: Selected Ratios (%)

Table	Page
<b>Chapter One: Growth Rates and Selected Ratios (%)</b>	
Table 1: Growth Rate (%) of Money Supply (M1)	
Table 2: Growth Rate (%) of Money Supply (M2)	
Table 3: Growth Rate (%) of Money Supply (M3)	
Table 4: Growth Rate (%) of Monetary Base	
Table 5: Growth Rate (%) of CB's Total Assets\ Liabilities	
Table 6: Growth Rate (%) of CB's Foreign Assets	
Table 7: Growth Rate (%) of CB's Foreign Liabilities	
Table 8: Growth Rate (%) of Banks' Total Assets\ Liabilities	
Table 9: Growth Rate (%) of Banks' Foreign Assets	
Table 10: Growth Rate (%) of Banks' Foreign Liabilities	
Table 11: Growth Rate (%) of Banks Total Deposits	
Table 12: Growth Rate (%) of Banks, Private Sector Deposits	
Table 13: Growth Rate (%) of Banks, Public Sector Deposits	
Table 14: Currency Outside Banks to Money Supply (M1), Ratios (%)	
Table 15: Monetary Deposits to Money Supply (M1), Ratios (%)	
Table 16: Currency Outside Banks to Money Supply (M2), Ratios (%)	
Table 17: Monetary Deposits to Money Supply (M2), Ratios (%)	
Table 18: Quasi-Monetary Deposits to Money Supply (M2), Ratios (%)	
Table 19: Money Supply (M2) to Money Supply (M3), Ratios (%)	
Table 20: Other Quasi-Monetary Deposits to Money Supply (M3), Ratios (%)	
Table 21: Foreign Assets to Total Deposits, Ratios (%)	
Table 22: Foreign Assets to Total Assets, Ratios (%)	
Table 23: Capital and Reserves to Total Assets, Ratios (%)	
Table 24: Foreign Liabilities to Total Liabilities, Ratios (%)	
Table 25: Total Deposits to Total Liabilities, Ratios (%)	

Table	Page
<b>Chapter Two: Monetary and Financial Statistics by Countries of GCC</b>	
<b>United Arab Emirates</b>	
<b>Yearly</b>	
Table 26: Monetary And Financial Statistics: National Currency	
Table 27: Monetary And Financial Statistics: Growth Rates (%)	
Table 28: Monetary And Financial Statistics: Selected Ratios (%)	
<b>Quarterly</b>	
Table 29: Monetary And Financial Statistics: National Currency	
Table 30: Monetary And Financial Statistics: Growth Rates (%)	
Table 31: Monetary And Financial Statistics: Selected Ratios (%)	
<b>Monthly</b>	
Table 32: Monetary And Financial Statistics: National Currency	
Table 33: Monetary And Financial Statistics: Growth Rates (%)	
Table 34: Monetary And Financial Statistics: Selected Ratios (%)	
<b>Kingdom Of Bahrain</b>	
<b>Yearly</b>	
Table 35: Monetary And Financial Statistics: National Currency	
Table 36: Monetary And Financial Statistics: Growth Rates (%)	
Table 37: Monetary And Financial Statistics: Selected Ratios (%)	
<b>Quarterly</b>	
Table 38: Monetary And Financial Statistics: National Currency	
Table 39: Monetary And Financial Statistics: Growth Rates (%)	
Table 40: Monetary And Financial Statistics: Selected Ratios (%)	
<b>Monthly</b>	
Table 41: Monetary And Financial Statistics: National Currency	
Table 42: Monetary And Financial Statistics: Growth Rates (%)	
Table 43: Monetary And Financial Statistics: Selected Ratios (%)	





## Contents

Page No.

---

List of Tables

List of Figures

Introduction

Note to Users

Definitions

Country Specific Metadata Notes

**Chapter One:** Growth Rates and Selected Ratios

**Chapter Two:** Monetary and Financial Statistics by Countries of GCC

Sources



**Monetary and Financial Statistics**  
of the Gulf Cooperation Council for the Arab States  
**2016**

Volume 2 - August 2017