



## المحتويات

16	المقدمة
18	الرموز المستخدمة في الجداول
18	تنويه للمستخدمين
20	المصطلحات والتعاريف
24	ملخص لأهم مؤشرات إحصاءات العمل في دول مجلس التعاون، 2011-2014م
31	القسم الأول: إحصاءات العمل في دول مجلس التعاون 2011-2014م
32	1.1: معدل المشاركة في قوة العمل
38	2.1: معدل البطالة
42	3.1: السكان في سن العمل
46	4.1: قوة العمل
50	5.1: المشتغلون
54	6.1: المتعطلون
58	7.1: السكان خارج قوة العمل
63	القسم الثاني: المشتغلون في دول مجلس التعاون 2014م
64	1.2: المشتغلون حسب النوع والجنسية
66	2.2: المشتغلون حسب العمر
80	3.2: المشتغلون حسب المستوى التعليمي
94	4.2: المشتغلون حسب الحالة الزوجية
98	5.2: المشتغلون حسب قطاع العمل
102	6.2: المشتغلون حسب الحالة العملية
106	7.2: المشتغلون حسب المهنة
120	8.2: المشتغلون حسب النشاط الاقتصادي
141	القسم الثالث: المتعطلون في دول مجلس التعاون 2014م
142	1.3: المتعطلون حسب النوع
143	2.3: المتعطلون حسب الجنسية
144	3.3: المتعطلون حسب العمر
154	4.3: المتعطلون حسب المستوى التعليمي
164	5.3: المتعطلون حسب الحالة الزوجية
168	مصادر البيانات

## Contents

<b>Introduction</b>	17
<b>Symbols Key in Tables</b>	19
<b>Note to Users</b>	19
<b>Concepts and Definitions</b>	23
<b>Summary of the Main Indicators of Labour Statistics in the GCC Countries, 2011-2014</b>	24
<b>Section One: Labour Statistics in GCC Countries 2011-2014</b>	31
1.1: Labour Force Participation Rate	32
1.2: Unemployment Rate	38
1.3: Working Age Population	42
1.4: Labour Force	46
1.5: Employed	50
1.6: Unemployed	54
1.7: Population Outside Labour Force	58
<b>Section Two: Employed in GCC Countries 2014</b>	63
2.1: Employed by Gender & Nationality	64
2.2: Employed by Age	66
2.3: Employed by Educational Level	80
2.4: Employed by Marital Status	94
2.5: Employed by Work Sector	98
2.6: Employed by Employment Status	102
2.7: Employed by Occupation	106
2.8: Employed by Economic Activity	120
<b>Section Three: Unemployed in the GCC Countries 2014</b>	141
3.1: Unemployed by Gender	142
3.2: Unemployed by Nationality	143
3.3: Unemployed by Age	144
3.4: Unemployed by Educational Level	154
3.5: Unemployed by Marital Status	164
<b>Sources of Data</b>	168

الصفحة	قائمة الجداول
34	جدول 1: معدل المشاركة في قوة العمل حسب الجنسية في دول مجلس التعاون، 2011-2014م
35	جدول 2: معدل المشاركة في قوة العمل للذكور حسب الجنسية في دول مجلس التعاون، 2011-2014م
36	جدول 3: معدل المشاركة في قوة العمل للإناث حسب الجنسية في دول مجلس التعاون، 2011-2014م
39	جدول 4: معدل البطالة حسب الجنسية في دول مجلس التعاون، 2011-2014م
40	جدول 5: معدل البطالة للذكور حسب الجنسية في دول مجلس التعاون، 2011-2014م
41	جدول 6: معدل البطالة للإناث حسب الجنسية في دول مجلس التعاون، 2011-2014م
43	جدول 7: السكان في سن العمل (15 سنة فأكثر) حسب الجنسية في دول مجلس التعاون، 2011-2014م
44	جدول 8: السكان الذكور في سن العمل (15 سنة فأكثر) حسب الجنسية في دول مجلس التعاون، 2011-2014م
45	جدول 9: السكان الإناث في سن العمل (15 سنة فأكثر) حسب الجنسية في دول مجلس التعاون، 2011-2014م
47	جدول 10: قوة العمل (15 سنة فأكثر) حسب الجنسية في دول مجلس التعاون، 2011-2014م
48	جدول 11: قوة العمل للذكور (15 سنة فأكثر) حسب الجنسية في دول مجلس التعاون، 2011-2014م
49	جدول 12: قوة العمل للإناث (15 سنة فأكثر) حسب الجنسية في دول مجلس التعاون، 2011-2014م
51	جدول 13: المشتغلون (15 سنة فأكثر) حسب الجنسية في دول مجلس التعاون، 2011-2014م
52	جدول 14: المشتغلون الذكور (15 سنة فأكثر) حسب الجنسية في دول مجلس التعاون، 2011-2014م
53	جدول 15: المشتغلون الإناث (15 سنة فأكثر) حسب الجنسية في دول مجلس التعاون، 2011-2014م
55	جدول 16: المتعطلون (15 سنة فأكثر) حسب الجنسية في دول مجلس التعاون، 2011-2014م
56	جدول 17: المتعطلون الذكور (15 سنة فأكثر) حسب الجنسية في دول مجلس التعاون، 2011-2014م
57	جدول 18: المتعطلون الإناث (15 سنة فأكثر) حسب الجنسية في دول مجلس التعاون، 2011-2014م
59	جدول 19: السكان خارج قوة العمل (15 سنة فأكثر) حسب الجنسية في دول مجلس التعاون، 2011-2014م
60	جدول 20: السكان الذكور خارج قوة العمل (15 سنة فأكثر) حسب الجنسية في دول مجلس التعاون، 2011-2014م
61	جدول 21: السكان الإناث خارج قوة العمل (15 سنة فأكثر) حسب الجنسية في دول مجلس التعاون، 2011-2014م

List of Tables	Page
Table 1: Labour Force Participation Rate by Nationality in GCC Countries, 2011-2014	34
Table 2: Labour Force Participation Rate for Males by Nationality in GCC Countries, 2011-2014	35
Table 3: Labour Force Participation Rate for Females by Nationality in GCC Countries, 2011-2014	36
Table 4: Unemployment Rate by Nationality in GCC Countries, 2011-2014	39
Table 5: Unemployment Rate for Males by Nationality in GCC Countries, 2011-2014	40
Table 6: Unemployment Rate for Females by Nationality in GCC Countries, 2011-2014	41
Table 7: Working Age Population (15 Years and above) by Nationality in GCC Countries, 2011-2014	43
Table 8: Working Age Population for Males (15 Years and Above) by Nationality in GCC Countries, 2011-2014	44
Table 9: Working Age Population for Females (15 Years and Above) by Nationality in GCC Countries, 2011-2014	45
Table 10: Labour force (15 Years and above) by Nationality in GCC Countries, 2011-2014	47
Table 11: Labour force for Males (15 Years and above) by Nationality in GCC Countries, 2011-2014	48
Table 12: Labour force for Females (15 Years and above) by Nationality in GCC Countries, 2011-2014	49
Table 13: Employed (15 Years and Above) by Nationality in GCC Countries, 2011-2014	51
Table 14: Males Employed (15 Years and Above) by Nationality in GCC Countries, 2011-2014	52
Table 15: Females Employed (15 Years and Above) by Nationality in GCC Countries, 2011-2014	53
Table 16: Unemployed (15 Years and Above) by Nationality in GCC Countries, 2011-2014	55
Table 17: Male Unemployed (15 Years and Above) by Nationality in GCC Countries, 2011-2014	56
Table 18: Female Unemployed (15 years and above) by Nationality in GCC Countries, 2011-2014	57
Table 19: Population Outside Labour Force (15 Years and Above) by Nationality in GCC Countries, 2011-2014	59
Table 20: Male Population Outside Labour Force (15 Years and Above) by Nationality in GCC Countries, 2011-2014	60
Table 21: Female Population Outside Labour Force (15 Years and Above) by Nationality in GCC Countries, 2011-2014	61

الصفحة	قائمة الجداول
71	جدول 22: المشتغلون (15 سنة فأكثر) حسب فئات العمر في دول مجلس التعاون، 2014م
72	جدول 23: المشتغلون المواطنون (15 سنة فأكثر) حسب فئات العمر في دول مجلس التعاون، 2014م
73	جدول 24: المشتغلون غير المواطنين (15 سنة فأكثر) حسب فئات العمر في دول مجلس التعاون، 2014م
74	جدول 25: المشتغلون الذكور (15 سنة فأكثر) حسب فئات العمر في دول مجلس التعاون، 2014م
75	جدول 26: المشتغلون الذكور المواطنون (15 سنة فأكثر) حسب فئات العمر في دول مجلس التعاون، 2014م
76	جدول 27: المشتغلون الذكور غير المواطنين (15 سنة فأكثر) حسب فئات العمر في دول مجلس التعاون، 2014م
77	جدول 28: المشتغلون (15 سنة فأكثر) حسب فئات العمر في دول مجلس التعاون، 2014م
78	جدول 29: المشتغلون المواطنات (15 سنة فأكثر) حسب فئات العمر في دول مجلس التعاون، 2014م
79	جدول 30: المشتغلون غير المواطنات (15 سنة فأكثر) حسب فئات العمر في دول مجلس التعاون، 2014م
85	جدول 31: المشتغلون (15 سنة فأكثر) حسب المستوى التعليمي في دول مجلس التعاون، 2014م
86	جدول 32: المشتغلون المواطنون (15 سنة فأكثر) حسب المستوى التعليمي في دول مجلس التعاون، 2014م
87	جدول 33: المشتغلون غير المواطنين (15 سنة فأكثر) حسب المستوى التعليمي في دول مجلس التعاون، 2014م
88	جدول 34: المشتغلون الذكور (15 سنة فأكثر) حسب المستوى التعليمي في دول مجلس التعاون، 2014م
89	جدول 35: المشتغلون الذكور المواطنون (15 سنة فأكثر) حسب المستوى التعليمي في دول مجلس التعاون، 2014م
90	جدول 36: المشتغلون الذكور غير المواطنين (15 سنة فأكثر) حسب المستوى التعليمي في دول مجلس التعاون، 2014م
91	جدول 37: المشتغلون (15 سنة فأكثر) حسب المستوى التعليمي في دول مجلس التعاون، 2014م
92	جدول 38: المشتغلون المواطنات (15 سنة فأكثر) حسب المستوى التعليمي في دول مجلس التعاون، 2014م
93	جدول 39: المشتغلون غير المواطنات (15 سنة فأكثر) حسب المستوى التعليمي في دول مجلس التعاون، 2014م
95	جدول 40: المشتغلون (15 سنة فأكثر) حسب الجنسية والحالة الزوجية في دول مجلس التعاون، 2014م
96	جدول 41: المشتغلون الذكور (15 سنة فأكثر) حسب الجنسية والحالة الزوجية في دول مجلس التعاون، 2014م
97	جدول 42: المشتغلون (15 سنة فأكثر) حسب الجنسية والحالة الزوجية في دول مجلس التعاون، 2014م
99	جدول 43: المشتغلون (15 سنة فأكثر) حسب الجنسية وقطاع العمل في دول مجلس التعاون، 2014م
100	جدول 44: المشتغلون الذكور (15 سنة فأكثر) حسب الجنسية وقطاع العمل في دول مجلس التعاون، 2014م

List of Tables	Page
Table 22: Employed (15 Years and Above) by Age Groups in GCC Countries, 2014	71
Table 23: Citizens Employed (15 Years and Above) by Age Groups in GCC Countries, 2014	72
Table 24: Non-Citizens Employed (15 Years and Above) by Age Groups in GCC Countries, 2014	73
Table 25: Males Employed (15 Years and Above) by Age Groups in GCC Countries, 2014	74
Table 26: Male Employed Citizens (15 Years and Above) by Age Groups in GCC Countries, 2014	75
Table 27: Male Employed Non-Citizens (15 Years and Above) by Age Groups in GCC Countries, 2014	76
Table 28: Females Employed (15 Years and Above) by Age Groups in GCC Countries, 2014	77
Table 29: Female Employed Citizens (15 Years and Above) by Age Groups in GCC Countries, 2014	78
Table 30: Female Employed Non-Citizens (15 Years and Above) by Age Groups in GCC Countries, 2014	79
Table 31: Employed (15 Years and Above) by Educational Level in GCC Countries, 2014	85
Table 32: Citizens Employed (15 Years and Above) by Educational Level in GCC Countries, 2014	86
Table 33: Non-Citizens Employed (15 Years and Above) by Educational Level in GCC Countries, 2014	87
Table 34: Males Employed (15 Years and Above) by Educational Level in GCC Countries, 2014	88
Table 35: Male Employed Citizens (15 Years and Above) by Educational Level in GCC Countries, 2014	89
Table 36: Male Employed Non-Citizens (15 Years and Above) by Educational Level in GCC Countries, 2014	90
Table 37: Females Employed (15 Years and Above) by Educational Level in GCC Countries, 2014	91
Table 38: Female Employed Citizens (15 Years and Above) by Educational Level in GCC Countries, 2014	92
Table 39: Female Employed Non-Citizens (15 Years and Above) by Educational Level in GCC Countries, 2014	93
Table 40: Employed (15 Years and Above) by Nationality and Marital Status in GCC Countries, 2014	95
Table 41: Males Employed (15 Years and Above) by Nationality and Marital Status in GCC Countries, 2014	96
Table 42: Females Employed (15 Years and Above) by Nationality and Marital Status in GCC Countries, 2014	97
Table 43: Employed (15 Years and Above) by Nationality and Work Sector in GCC Countries, 2014	99
Table 44: Males Employed (15 Years and Above) by Nationality and Work Sector in GCC Countries, 2014	100

الصفحة	قائمة الجداول
101	جدول 45: المشتغلون (15 سنة فأكثر) حسب الجنسية وقطاع العمل في دول مجلس التعاون، 2014م
103	جدول 46: المشتغلون (15 سنة فأكثر) حسب الجنسية والحالة العملية في دول مجلس التعاون، 2014م
104	جدول 47: المشتغلون الذكور (15 سنة فأكثر) حسب الجنسية والحالة العملية في دول مجلس التعاون، 2014م
105	جدول 48: المشتغلون (15 سنة فأكثر) حسب الجنسية والحالة العملية في دول مجلس التعاون، 2014م
110	جدول 49: المشتغلون (15 سنة فأكثر) حسب المهنة في دول مجلس التعاون، 2014م
111	جدول 50: المشتغلون المواطنون (15 سنة فأكثر) حسب المهنة في دول مجلس التعاون، 2014م
112	جدول 51: المشتغلون غير المواطنين (15 سنة فأكثر) حسب المهنة في دول مجلس التعاون، 2014م
113	جدول 52: المشتغلون الذكور (15 سنة فأكثر) حسب المهنة في دول مجلس التعاون، 2014م
114	جدول 53: المشتغلون الذكور المواطنون (15 سنة فأكثر) حسب المهنة في دول مجلس التعاون، 2014م
115	جدول 54: المشتغلون الذكور غير المواطنين (15 سنة فأكثر) حسب المهنة في دول مجلس التعاون، 2014م
116	جدول 55: المشتغلون (15 سنة فأكثر) حسب المهنة في دول مجلس التعاون، 2014م
117	جدول 56: المشتغلون المواطنات (15 سنة فأكثر) حسب المهنة في دول مجلس التعاون، 2014م
118	جدول 57: المشتغلون غير المواطنات (15 سنة فأكثر) حسب المهنة في دول مجلس التعاون، 2014م
120	جدول 58: التوزيع النسبي للمشتغلين (15 سنة فأكثر) حسب النشاط الاقتصادي والجنسية في دول مجلس التعاون، 2014م
122	جدول 59: المشتغلون (15 سنة فأكثر) حسب النشاط الاقتصادي في دول مجلس التعاون، 2014م
124	جدول 60: المشتغلون المواطنون (15 سنة فأكثر) حسب النشاط الاقتصادي في دول مجلس التعاون، 2014م
126	جدول 61: المشتغلون غير المواطنين (15 سنة فأكثر) حسب النشاط الاقتصادي في دول مجلس التعاون، 2014م
128	جدول 62: المشتغلون الذكور (15 سنة فأكثر) حسب النشاط الاقتصادي في دول مجلس التعاون، 2014م
130	جدول 63: المشتغلون الذكور المواطنون (15 سنة فأكثر) حسب النشاط الاقتصادي في دول مجلس التعاون، 2014م
132	جدول 64: المشتغلون الذكور غير المواطنين (15 سنة فأكثر) حسب النشاط الاقتصادي في دول مجلس التعاون، 2014م
134	جدول 65: المشتغلون (15 سنة فأكثر) حسب النشاط الاقتصادي في دول مجلس التعاون، 2014م
136	جدول 66: المشتغلون المواطنات (15 سنة فأكثر) حسب النشاط الاقتصادي في دول مجلس التعاون، 2014م



List of Tables	Page
Table 45: Females Employed (15 Years and Above) by Nationality and Work Sector in GCC Countries, 2014	101
Table 46: Employed (15 Years and Above) by Nationality and Employment Status in GCC Countries, 2014	103
Table 47: Males Employed (15 Years and Above) by Nationality and Employment Status in GCC Countries, 2014	104
Table 48: Females Employed (15 Years and Above) by Nationality and Employment Status in GCC Countries, 2014	105
Table 49: Employed (15 Years & Above) by Occupation in GCC Countries, 2014	110
Table 50: Citizens Employed (15 Years & Above) by Occupation in GCC Countries, 2014	111
Table 51: Non-Citizens Employed (15 Years & Above) by Occupation in GCC Countries, 2014	112
Table 52: Males Employed (15 Years & Above) by Occupation in GCC Countries, 2014	113
Table 53: Male Employed Citizens (15 Years & Above) by Occupation in GCC Countries, 2014	114
Table 54: Male Employed Non-Citizens (15 Years & Above) by Occupation in GCC Countries, 2014	115
Table 55: Females Employed (15 Years & Above) by Occupation in GCC Countries, 2014	116
Table 56: Female Employed Citizens (15 Years & Above) by Occupation in GCC Countries, 2014	117
Table 57: Female Employed Non-Citizens (15 Years & Above) by Occupation in GCC Countries, 2014	118
Table 58: Percentage Distribution of Employed (15 Years and Above) by Economic Activity and Nationality in GCC Countries, 2014	120
Table 59: Employed (15 Years and Above) by Economic Activity in GCC Countries, 2014	122
Table 60: Citizens Employed (15 Years and Above) by Economic Activity in GCC Countries, 2014	124
Table 61: Non-Citizens Employed (15 Years and Above) by Economic Activity in GCC Countries, 2014	126
Table 62: Males Employed (15 Years and Above) by Economic Activity in GCC Countries, 2014	128
Table 63: Male Employed Citizens (15 Years and Above) by Economic Activity in GCC Countries, 2014	130
Table 64: Male Employed Non-Citizens (15 Years and Above) by Economic Activity in GCC Countries, 2014	132
Table 65: Females Employed (15 Years and Above) by Economic Activity in GCC Countries, 2014	134
Table 66: Female Employed Citizens (15 Years and Above) by Economic Activity in GCC Countries, 2014	136

الصفحة	قائمة الجداول
138	جدول 67: المشتغلات غير المواطنات (15 سنة فأكثر) حسب النشاط الاقتصادي في دول مجلس التعاون، 2014م
145	جدول 68: المتعطلون (15 سنة فأكثر) حسب فئات العمر في دول مجلس التعاون، 2014م
146	جدول 69: المتعطلون المواطنون (15 سنة فأكثر) حسب فئات العمر في دول مجلس التعاون، 2014م
147	جدول 70: المتعطلون غير المواطنين (15 سنة فأكثر) حسب فئات العمر في دول مجلس التعاون، 2014م
148	جدول 71: المتعطلون الذكور (15 سنة فأكثر) حسب فئات العمر في دول مجلس التعاون، 2014م
149	جدول 72: المتعطلون الذكور المواطنون (15 سنة فأكثر) حسب فئات العمر في دول مجلس التعاون، 2014م
150	جدول 73: المتعطلون الذكور غير المواطنين (15 سنة فأكثر) حسب فئات العمر في دول مجلس التعاون، 2014م
151	جدول 74: المتعطلات (15 سنة فأكثر) حسب فئات العمر في دول مجلس التعاون، 2014م
152	جدول 75: المتعطلات المواطنات (15 سنة فأكثر) حسب فئات العمر في دول مجلس التعاون، 2014م
153	جدول 76: المتعطلات غير المواطنات (15 سنة فأكثر) حسب فئات العمر في دول مجلس التعاون، 2014م
155	جدول 77: المتعطلون (15 سنة فأكثر) حسب المستوى التعليمي في دول مجلس التعاون، 2014م
156	جدول 78: المتعطلون المواطنون (15 سنة فأكثر) حسب المستوى التعليمي في دول مجلس التعاون، 2014م
157	جدول 79: المتعطلون غير المواطنين (15 سنة فأكثر) حسب المستوى التعليمي في دول مجلس التعاون، 2014م
158	جدول 80: المتعطلون الذكور (15 سنة فأكثر) حسب المستوى التعليمي في دول مجلس التعاون، 2014م
159	جدول 81: المتعطلون الذكور المواطنون (15 سنة فأكثر) حسب المستوى التعليمي في دول مجلس التعاون، 2014م
160	جدول 82: المتعطلون الذكور غير المواطنين (15 سنة فأكثر) حسب المستوى التعليمي في دول مجلس التعاون، 2014م
161	جدول 83: المتعطلات (15 سنة فأكثر) حسب المستوى التعليمي في دول مجلس التعاون، 2014م
162	جدول 84: المتعطلات المواطنات (15 سنة فأكثر) حسب المستوى التعليمي في دول مجلس التعاون، 2014م
163	جدول 85: المتعطلات غير المواطنات (15 سنة فأكثر) حسب المستوى التعليمي في دول مجلس التعاون، 2014م
165	جدول 86: المتعطلون (15 سنة فأكثر) حسب الجنسية والحالة الزوجية في دول مجلس التعاون، 2014م
166	جدول 87: المتعطلون الذكور (15 سنة فأكثر) حسب الجنسية والحالة الزوجية في دول مجلس التعاون، 2014م
167	جدول 88: المتعطلات الإناث (15 سنة فأكثر) حسب الجنسية والحالة الزوجية في دول مجلس التعاون، 2014م


List of Tables	Page
Table 67: Female Employed Non-Citizens (15 Years and Above) by Economic Activity in GCC Countries, 2014	138
Table 68: Unemployed (15 Years and Above) by Age Groups in GCC Countries, 2014	145
Table 69: Citizens Unemployed (15 Years and Above) by Age Groups in GCC Countries, 2014	146
Table 70: Non-Citizens Unemployed (15 Years and Above) by Age Groups in GCC Countries, 2014	147
Table 71: Males Unemployed (15 Years and Above) by Age Groups in GCC Countries, 2014	148
Table 72: Male Unemployed Citizens (15 Years and Above) by Age Groups in GCC Countries, 2014	149
Table 73: Male Unemployed Non-Citizens (15 Years and Above) by Age Groups in GCC Countries, 2014	150
Table 74: Females Unemployed (15 Years and Above) by Age Groups in GCC Countries, 2014	151
Table 75: Female Unemployed Citizens (15 Years and Above) by Age Groups in GCC Countries, 2014	152
Table 76: Female Unemployed Non-Citizens (15 Years and Above) by Age Groups in GCC Countries, 2014	153
Table 77: Unemployed (15 Years and Above) by Educational Level in GCC Countries, 2014	155
Table 78: Citizens Unemployed (15 Years and Above) by Educational Level in GCC Countries, 2014	156
Table 79: Non-Citizens Unemployed (15 Years and Above) by Educational Level in GCC Countries, 2014	157
Table 80: Males Unemployed (15 Years and Above) by Educational Level in GCC Countries, 2014	158
Table 81: Male Unemployed Citizens (15 Years and Above) by Educational Level in GCC Countries, 2014	159
Table 82: Male Unemployed Non-Citizens (15 Years and Above) by Educational Level in GCC Countries, 2014	160
Table 83: Female Unemployed (15 Years and Above) by Educational Level in GCC Countries, 2014	161
Table 84: Female Unemployed Citizens (15 Years and Above) by Educational Level in GCC Countries, 2014	162
Table 85: Female Unemployed Non-Citizens (15 Years and Above) by Educational Level in GCC Countries, 2014	163
Table 86: Unemployed (15 Years and Above) by Nationality and Marital Status in GCC Countries, 2014	165
Table 87: Male Unemployed (15 Years and Above) by Nationality and Marital Status in GCC Countries, 2014	166
Table 88: Female Unemployed (15 Years and Above) by Nationality and Marital Status in GCC Countries, 2014	167

الصفحة	قائمة الأشكال البيانية
32	شكل 1: معدل المشاركة في قوة العمل حسب الجنسية في دول مجلس التعاون، 2011-2014م
33	شكل 2: معدل المشاركة في قوة العمل للمواطنين حسب النوع في دول مجلس التعاون، 2011-2014م
38	شكل 3: معدل البطالة للمواطنين حسب النوع في دول مجلس التعاون، 2011-2014م
42	شكل 4: التغير في السكان في سن العمل حسب الجنسية في دول مجلس التعاون، ما بين عامي 2011 و 2014م
46	شكل 5: نسبة قوة العمل المواطنة من إجمالي قوة العمل في دول مجلس التعاون، 2011-2014م
50	شكل 6: المشتغلون (15 سنة فأكثر) في دول مجلس التعاون، 2011-2014م
54	شكل 7: نسبة المتعطلين المواطنين (15 سنة فأكثر) في دول مجلس التعاون * من إجمالي المتعطلين عن العمل، 2011-2014م
58	شكل 8: السكان خارج قوة العمل (15 سنة فأكثر) في دول مجلس التعاون، 2011-2014م
58	شكل 9: نسبة المواطنين خارج قوة العمل (15 سنة فأكثر) في دول مجلس التعاون من إجمالي السكان خارج قوة العمل، 2011-2014م
64	شكل 10: التوزيع النسبي للمشتغلين (15 سنة فأكثر) حسب النوع في دول مجلس التعاون، 2014م
65	شكل 11: التوزيع النسبي للمشتغلين (15 سنة فأكثر) حسب الجنسية في دول مجلس التعاون، 2014م
66	شكل 12: التوزيع النسبي للمشتغلين (15 سنة فأكثر) حسب الجنسية وفئات العمر، مملكة البحرين، 2014م
67	شكل 13: التوزيع النسبي للمشتغلين (15 سنة فأكثر) حسب الجنسية وفئات العمر، المملكة العربية السعودية، 2014م
68	شكل 14: التوزيع النسبي للمشتغلين (15 سنة فأكثر) حسب الجنسية وفئات العمر، سلطنة عمان، 2014م
69	شكل 15: التوزيع النسبي للمشتغلين (15 سنة فأكثر) حسب الجنسية وفئات العمر، دولة قطر، 2014م
70	شكل 16: التوزيع النسبي للمشتغلين (15 سنة فأكثر) حسب الجنسية وفئات العمر، دولة الكويت، 2014م
80	شكل 17: التوزيع النسبي للمشتغلين (15 سنة فأكثر) حسب الجنسية والمستوى التعليمي، مملكة البحرين، 2014م
81	شكل 18: التوزيع النسبي للمشتغلين (15 سنة فأكثر) حسب الجنسية والمستوى التعليمي، المملكة العربية السعودية، 2014م
82	شكل 19: التوزيع النسبي للمشتغلين (15 سنة فأكثر) حسب الجنسية والمستوى التعليمي، سلطنة عُمان، 2014م
83	شكل 20: التوزيع النسبي للمشتغلين (15 سنة فأكثر) حسب الجنسية والمستوى التعليمي، دولة قطر، 2014م

List of Figures	Page
Figure 1: Labour Force Participation Rate by Nationality in GCC Countries, 2011-2014	32
Figure 2: Labour Force Participation Rate for Citizens by Gender in GCC Countries, 2011-2014	33
Figure 3: Unemployment Rate for Citizens by Gender in GCC Countries, 2011-2014	38
Figure 4: Changes in Working Age Population by Nationality in GCC Countries, 2011 and 2014	42
Figure 5: Proportion of Citizens in Labour Force in GCC Countries, 2011-2014	46
Figure 6: Employed (15 Years and Above) in GCC Countries, 2011-2014	50
Figure 7: Proportion of Unemployed (15 Years and above) who are Citizens in GCC Countries, 2011-2014	54
Figure 8: Population Outside Labour Force (15 years and above) in GCC Countries, 2011-2014	58
Figure 9: Proportion of Population Outside Labour Force in GCC countries, who were citizens, 2011-2014	58
Figure 10: Percentage Distribution of Employed (15 Years and Above) in GCC Countries by Gender, 2014	64
Figure 11: Percentage Distribution of Employed (15 Years and Above) by Nationality in GCC Countries, 2011-2014	65
Figure 12: Percentage Distribution of Employed (15 Years and Above) by Nationality and Age Groups, Bahrain, 2014	66
Figure 13: Percentage Distribution of Employed (15 Years and Above) by Nationality and Age Groups, KSA, 2014	67
Figure 14: Percentage Distribution of Employed (15 Years and Above) by Nationality and Age Groups, Oman, 2014	68
Figure 15: Percentage Distribution of Employed (15 Years and Above) by Nationality and Age Groups, Qatar, 2014	69
Figure 16: Percentage Distribution of Employed (15 Years and Above) by Nationality and Age Groups, Kuwait, 2014	70
Figure 17: Percentage Distribution of Employed (15 Years and Above) by Nationality and Educational Level, Bahrain, 2014	80
Figure 18: Percentage Distribution of Employed (15 Years and Above) by Nationality and Educational Level, KSA, 2014	81
Figure 19: Percentage Distribution of Employed (15 Years and Above) by Nationality and Educational Level, Oman, 2014	82
Figure 20: Percentage Distribution of Employed (15 Years and Above) by Nationality and Educational Level, Qatar, 2014	83

الصفحة	قائمة الأشكال البيانية
84	شكل 21: التوزيع النسبي للمشتغلين (15 سنة فأكثر) حسب الجنسية والمستوى التعليمي، دولة الكويت، 2014م
94	شكل 22: التوزيع النسبي للمشتغلين (15 سنة فأكثر) حسب النوع والحالة الزوجية* في دول مجلس التعاون، 2014م
98	شكل 23: التوزيع النسبي للمشتغلين (15 سنة فأكثر) حسب الجنسية وقطاع العمل في دول مجلس التعاون، 2014م
102	شكل 24: التوزيع النسبي للمشتغلين المواطنين (15 سنة فأكثر) حسب الحالة العملية في دول مجلس التعاون، 2014م
106	شكل 25: التوزيع النسبي للمشتغلين (15 سنة فأكثر) حسب الجنسية والمهنة، مملكة البحرين، 2014م
107	شكل 26: التوزيع النسبي للمشتغلين (15 سنة فأكثر) حسب الجنسية والمهنة، المملكة العربية السعودية، 2014م
108	شكل 27: التوزيع النسبي للمشتغلين (15 سنة فأكثر) حسب الجنسية والمهنة، دولة قطر، 2014م
109	شكل 28: التوزيع النسبي للمشتغلين (15 سنة فأكثر) حسب الجنسية والمهنة، دولة الكويت، 2014م
142	شكل 29: التوزيع النسبي للمتعطلين (15 سنة فأكثر) حسب النوع في دول مجلس التعاون، 2014م
143	شكل 30: التوزيع النسبي للمتعطلين (15 سنة فأكثر) حسب الجنسية في دول مجلس التعاون، 2014م
144	شكل 31: التوزيع النسبي للمتعطلين المواطنين (15 سنة فأكثر) حسب فئات العمر في دول مجلس التعاون، 2014م
154	شكل 32: التوزيع النسبي للمتعطلين المواطنين (15 سنة فأكثر) حسب المستوى التعليمي في دول مجلس التعاون، 2014م
164	شكل 33: التوزيع النسبي للمتعطلين (15 سنة فأكثر) حسب النوع والحالة الزوجية* في دول مجلس التعاون، 2014م

<b>List of Figures</b>	<b>Page</b>
Figure 21: Percentage Distribution of Employed (15 Years and Above) by Nationality and Educational Level, Kuwait, 2014	84
Figure 22: Percentage Distribution of Employed (15 Years and Above) by Gender and Marital Status in GCC Countries, 2014	94
Figure 23: Percentage Distribution of Employed (15 Years and Above) by Nationality & Work Sector in GCC Countries, 2014	98
Figure 24: Percentage Distribution Citizens Employed (15 Years and Above) by Employment Status in GCC Countries, 2014	102
Figure 25: Percentage Distribution of Employed (15 Years and Above) by Nationality & Occupation, Bahrain, 2014	106
Figure 26: Percentage Distribution of Employed (15 Years and Above) by Nationality & Occupation, KSA, 2014	107
Figure 27: Percentage Distribution of Employed (15 Years and Above) by Nationality & Occupation, Qatar, 2014	108
Figure 28: Percentage Distribution of Employed (15 Years and Above) by Nationality & Occupation, Kuwait, 2014	109
Figure 29: Percentage Distribution of Unemployed (15 Years & Above) by Gender in GCC Countries, 2014	142
Figure 30: Percentage Distribution of Unemployed (15 Years & Above) by Nationality in GCC Countries, 2014	143
Figure 31: Percentage Distribution of Citizens Unemployed (15 Years and Above) by Age Groups in GCC Countries, 2014	144
Figure 32: Percentage Distribution of Citizens Unemployed (15 Years and Above) by Educational Level in GCC Countries, 2014	154
Figure 33: Percentage Distribution of Unemployed (15 Years & Above) by Gender and Marital Status in GCC Countries, 2014	164



## المقدمة

يقدم المركز الإحصائي لدول مجلس التعاون لدول الخليج العربية الإصدار الثاني من النشرة السنوية « إحصاءات العمل في دول مجلس التعاون لدول الخليج العربية 2014م » والتي تهدف إلى تزويد المستفيدين ومستخدمي البيانات بأحدث إحصاءات ومؤشرات العمل في الدول الأعضاء خلال عام 2014م. وتستعرض النشرة أهم الإحصاءات المتعلقة بالعمل التي تهم المستخدمين لهذا القطاع على مستوى دول مجلس التعاون. وتعتبر هذه الإحصاءات منصة معلومات غنية لإجراء البحوث والدراسات وإعداد التقارير التي تعكس واقع العرض في سوق العمل في دول المجلس والذي يعتبر منطلقاً لوضع السياسات والاستراتيجيات التي تلبى الحاجة في العمل وخاصة للمواطنين.


وتتألف النشرة من ثلاثة أقسام، يستعرض القسم الأول إحصاءات العمل في دول مجلس التعاون خلال الفترة الزمنية 2011-2014م. أما القسم الثاني فيستعرض الخصائص الاجتماعية والاقتصادية للمشغلين، بينما يستعرض القسم الثالث تلك الخصائص للعاطلين عن العمل خلال عام 2014م، كالنوع والمستوى التعليمي والمهنة والنشاط الاقتصادي وقطاع العمل والحالة العملية. وتحتوي النشرة على جداول البيانات الإحصائية بالأرقام المطلقة، والنسب والمعدلات الإحصائية، بالإضافة إلى الأشكال البيانية والتي توضح أهم النتائج وتسهل عملية المقارنة خلال الفترة 2011 إلى 2014م.

ويتقدم المركز بوافر الشكر والثناء لأعضاء الفريق الإحصائي الذين ساهموا في إعداد هذه النشرة، وإلى مزودي البيانات بالمراكز الإحصائية الوطنية في دول مجلس التعاون لدول الخليج العربية لتعاونهم المستمر في تزويد المركز بالبيانات المطلوبة.

كما يؤكد المركز الإحصائي لدول مجلس التعاون لدول الخليج العربية على ترحيبه المستمر بأية مقترحات وملاحظات من شأنها أن تثري محتوى النشرة، وتعمل على تطويرها للأفضل في الإصدارات القادمة.



## Introduction



GCC-STAT presents the second release of the annual bulletin “Labour Statistics in the GCC Countries 2014”, which aims to provide the latest labour statistics and indicators in the GCC countries during 2014.

The release presents the most important labour statistics at the level of the GCC. These statistics provide a series of data that serve users in this sector. The statistics are a rich information platform for the preparation of research, studies and reports that reflect the reality of supply in the labor market in the GCC countries, which is the starting point for the development of policies and Strategies, to address the need of labour particularly for citizens.

The publication consists of three sections, the first section present the labour statistics in GCC countries during the period 2011-2014. Section two and three that present the socio-economic characteristics of the employed and the unemployed persons during 2014, such as gender, education level, occupation, economic activity, labor sector and employment status. The bulletin provides a range of statistical data, including tables in absolute numbers, percentages and rates, as well as graphs that show the most important results and facilitates comparison process during the period 2011 to 2014.

GCC-STAT present sincere thanks and praise to the members of the team who contributed to the preparation of this release, the data providers, the National Statistical Offices of the GCC countries for their cooperation in continuing to provide the required data.

GCC-STAT also emphasizes continued to welcome any proposals and observations that will enrich the content of the publication, and is working to develop it for the better in the next versions.

## الرموز المستخدمة في الجداول

- ( ... ) البيانات غير متوفرة  
 ( - ) لا يوجد (القيمة صفر)  
 ( na ) لا ينطبق حيث أن بيانات السجلات الإدارية فقط للمواطنين في مملكة البحرين

## تنويه للمستخدمين

### فيما يتعلق بالبيانات:

- بيانات المشتغلين في مملكة البحرين هي أرقام تقديرية مبنية على التعداد العام للسكان والمساكن والمباني والمنشآت والزراعية 2010م، فيما بيانات المتعطلين من وزارة العمل ويتم تسجيل المواطنين فقط.
- بيانات المشتغلين في دولة قطر لا تشمل المشتغلين المتغيبين غياباً مؤقتاً.
- بيانات عام 2012م و 2013م لدولة الكويت هي بيانات التعداد العام للسكان والمساكن والمباني والمنشآت 2011م.
- هناك اختلاف في التصنيف المعياري الدولي للمهن المستخدم في دول مجلس التعاون، لذا تم دمج العاملين في مهن البيع مع مهن العاملين في البيع والخدمات.
- يوجد هناك اختلاف طفيف في مجاميع بعض الجداول وذلك بسبب عملية التثقيف (الترجيح) والتقريب، خاصة بيانات المسوح بالعينة.
- البيانات الواردة في النشرة تعود للأعوام 2011-2014م كما وردت من الدول حتى تاريخ 14 أبريل 2016م، ما لم يرد خلاف ذلك داخل النشرة.
- دول المجلس أو الدول الأعضاء أو دول مجلس التعاون: تعني حيثما وردت في النشرة «دول مجلس التعاون لدول الخليج العربية».
- الدول التي لا تتوفر بياناتها لم ترد في الأشكال البيانية وبعض الجداول.

## Symbols Key in Tables

- ( ... ) Not Available
- ( – ) Nil (Zero)
- ( na ) Not Applicable due to Administrative data for citizens only in Bahrain

## Note to Users

### Regarding data:

- Employment data in Bahrain had been estimated based on 2010 Census, unemployment data is for citizens only from registers of Ministry of Labour.
  - Employment data in Qatar State does not include the temporary absence.
  - Data for 2012 & 2013 in Kuwait is from the Population, Housing, and Establishment Census 2011.
  - There is a difference in the international standard classification of occupations used in the GCC, so sales workers were merged with Services & sales workers.
  - Slight differences in the totals of some tables are due to weighting procedures and rounding of figures, especially data from sample surveys.
- 
- Data in this publication back for the years 2011-2014 received from countries until the date of April 14, 2016, unless otherwise stated in the publication.
  - GCC: means, wherever they appear in the publication, “the Gulf Cooperation Council for Arab Gulf Countries” only if received presumption take actions otherwise.
  - Countries that their data is not available are not shown in figures and some tables.

## المصطلحات والتعاريف

يتناول هذا القسم عرضاً للمصطلحات والتعاريف المستخدمة من قبل دول مجلس التعاون في إحصاءات العمل من مصادرها المختلفة الإدارية أو المسوح الإحصائية بالعينة.

### السكان في سن العمل:

يعرف السكان في سن العمل دولياً حسب معايير منظمة العمل الدولية بأنهم جميع الأفراد ممن أعمارهم 15 سنة فأكثر، فيما هناك أيضاً سن قانوني للعمل ويختلف هذا العمر حسب كل دولة والوضع الاقتصادي فيها، ففي بعض الدول يعتبر السن القانوني للعمل هو 18 سنة فأكثر وهناك البعض من يتخذ 16 سنة فأكثر. أما الإحصاءات الرسمية التي توفرها الأجهزة الإحصائية الوطنية والمنظمات والهيئات الدولية فتعتمد المعيار الدولي وهو 15 سنة فأكثر.

### القوى العاملة:

تُعرف القوى العاملة بأنها إجمالي السكان النشيطين اقتصادياً (15 سنة فأكثر) سواء كانوا مشغولين أو متعطلين في فترة زمنية معينة. وهذا التعريف لا يشمل جميع المتحقين بالمرحلة الدراسية، والقائمات بالأعمال المنزلية والأسرية، وغير القادرين على العمل، والمحالين على التقاعد، والمكتفين اقتصادياً وغير العاملين ولا يبحثون عن عمل وليس لديهم الاستعداد للعمل.

### المشتغلون (العاملون):

هم الأفراد في سن العمل (15 سنة فأكثر) خلال فترة زمنية معينة، يعملون في أي عمل بأجر نقدي أو عيني، أو مقابل ربح من مصلحة يملكونها أو يملكون جزءاً منها، أو يعملون بدون أجر لدى الأسرة أو لدى أفراد آخرين. ويشمل أيضاً الذين لديهم عمل ولكنهم متغيبون عنه خلال فترة الإسناد الزمني بسبب إجازة أو مرض أو أي سبب آخر.

### العاطلون عن العمل (المتعطلون):

هم الأفراد ممن أعمارهم 15 سنة فأكثر الذين لم يزاولوا أي عمل خلال (فترة الاسناد الزمني) والقادرون على العمل والذين لديهم استعداد للعمل (الراغبون بالعمل)، ويبحثون عن العمل بجدية خلال فترة زمنية محددة.

### السكان خارج قوة العمل :

يعرف السكان غير النشيطين إقتصادياً بالسكان خارج قوة العمل، وقد تم تصنيفهم دولياً وحسب معايير منظمة العمل الدولية بأنهم الأفراد ممن أعمارهم 15 سنة فأكثر كالتالي:

- الأفراد الذين لا يزالون على مقاعد الدراسة (الطلاب).
- مدبرو المنازل أو من يعملون على تأدية الأنشطة المنزلية.
- المتقاعدون من النظاميين العسكري والمدني.
- الأفراد الذين لهم دخل وإيراد مثل أسهم، سندات، عوائد، إيجار مباني، ... الخ.
- الأفراد العاجزون وغير القادرين على تأدية أي عمل بسبب العجز أو الإعاقة أو كبر السن.
- أخرى: أي بنود لم ترد فيما سبق.

### معدل المشاركة في قوة العمل (المساهمة الاقتصادية):

هو إجمالي قوة العمل ممن أعمارهم 15 سنة فأكثر مقسوماً على إجمالي السكان ممن أعمارهم 15 سنة فأكثر مضروباً بـ 100.

### معدل البطالة:

هو إجمالي الأفراد العاطلين عن العمل ممن أعمارهم 15 سنة فأكثر مقسوماً على إجمالي القوى العاملة (المشتغلون والعاطلون عن العمل) ممن أعمارهم 15 سنة فأكثر مضروباً بـ 100.

### Unemployed:

All persons of working age (15 and above) who were not in employment during the reference period, carried out activities to seek employment during a specified recent period and were currently available to take up employment given a job opportunity.

### Population Outside Labour Force:

Inactive population also known as the population outside the labor force. This group has been defined according to the International Labor Organization standards as all persons in working age (15 years and over) and not in employment or unemployment as follows:

- Persons who are still in school (students).
- Housewives or those working to perform household activities.
- Retired from the military and civilian organization.
- Individuals have income and revenue, such as stocks, bonds, yields, rental buildings, ... etc.
- Disabled and persons who are unable to perform any work because of disability or old age.
- Others: any items not listed above.

### Labour Force Participation Rate:

All persons in labour force (employed and unemployed) aged 15 and above, divided by the total working age population aged 15 and above and multiplied by 100.

### Unemployment Rate:

All persons unemployed aged 15 and above, divided by all persons in labour force (employed and unemployed) aged 15 and above and multiplied by 100.

## Concepts and Definitions

This section deals with a review of the concepts and definitions used by the GCC countries for labour statistics from various sources of administrative or statistical sample surveys

### **Working Age Population:**

The international definition as set by the International Labor Organization defines the working age population as all persons aged 15 years and above. The legal minimum working age depend on the country and the economic situation. Some countries, the legal working age is 18 years, while for some countries, the minimum age is 16 years. Official statistics provided by National Statistical Offices, international organizations and bodies, use the international standard of 15 years and above.

### **Labour Force:**

Labour force also known as the economically active population, is all those people who were employed or unemployed in a specific reference period. This definition excludes all students enrolled in school (who are not working or looking for work), housewives, those who are unable to work, retired or others who are not working or looking for work.

### **Employed (Working Population):**

All persons of working age (15 and above), who during a reference period worked to produce goods or provide services for pay (cash or kind) or worked for profit from their own (or partially owned) business or worked without pay in the family business or with other individuals. It also includes those who have a temporary absence from a job during the reference period due to vacation or illness or any other reason.

ملخص لأهم مؤشرات إحصاءات العمل  
في دول مجلس التعاون

Summary of the Main Indicators of Labour  
Statistics in the GCC Countries





ملخص لأهم مؤشرات إحصاءات العمل في دول مجلس التعاون، 2011-2014م<sup>1</sup>  
Summary of the Main Indicators of Labour Statistics in the GCC Countries, 2011-2014<sup>1</sup>

إجمالي مجلس التعاون Total GCC الخليجي		الكويت Kuwait		قطر Qatar		عمان Oman		السعودية KSA		البحرين Bahrain		الإمارات UAE		السنوات Years
% التغير Change	المؤشر Indicator	% التغير * Change	المؤشر Indicator	% التغير Change	المؤشر Indicator	% التغير Change	المؤشر Indicator	% التغير Change	المؤشر Indicator	% التغير Change	المؤشر Indicator	% التغير Change	المؤشر Indicator	
<b>Labour Force Participation Rate (%)</b>														معدل المشاركة في القوى العاملة (%)
...	...		75.1		86.7	...	...		53.2		71.7	...	...	2011
...	...	-5.5	71.0	-0.2	86.5	...	...	1.7	54.1	0.0	71.7	...	...	2012
...	...	-5.4	67.2	0.8	87.2	...	...	-0.2	54.0	0.6	72.1	...	...	2013
...	...	6.7	71.7	0.5	87.6	...	...	0.2	54.1	-1.5	71.0	...	...	2014
<b>Citizen Labour Force Participation Rate (%)</b>														معدل المشاركة في القوى العاملة للمواطنين (%)
...	...		50.8		48.7	...	...		37.7		49.2	...	...	2011
...	...	-2.8	49.4	5.3	51.3	...	...	4.0	39.2	-1.6	48.4	...	...	2012
...	...	-2.6	48.1	1.6	52.1	...	...	3.1	40.4	-0.2	48.3	...	...	2013
...	...	-5.0	45.7	-0.4	51.9	...	...	2.0	41.2	0.2	48.4	...	...	2014
<b>Unemployment Rate (%)</b>														معدل البطالة (%)
...	...		3.6		0.6	...	...		5.8		na	...	...	2011
...	...		3.6	-16.7	0.5	...	...	-5.2	5.5		na	...	...	2012
...	...		3.6	-40.0	0.3	...	...	1.8	5.6		na	...	...	2013
...	...	-19.4	2.9	-33.3	0.2	...	...	1.8	5.7		na	...	...	2014

<sup>1</sup>Look at used concepts and definitions<sup>1</sup> أنظر المصطلحات والتعاريف المستخدمة

ملخص لأهم مؤشرات إحصاءات العمل في دول مجلس التعاون، 2011-2014م (تابع)

Summary of the Main Indicators of Labour Statistics in the GCC Countries, 2011-2014 (Continued)

إجمالي مجلس التعاون Total GCC الخليجي		الكويت Kuwait		قطر Qatar		عمان Oman		السعودية KSA		البحرين Bahrain		الإمارات UAE		السنوات Years
التغير % Change	المؤشر Indicator	التغير % * Change	المؤشر Indicator	التغير % Change	المؤشر Indicator	التغير % Change	المؤشر Indicator	التغير % Change	المؤشر Indicator	التغير % Change	المؤشر Indicator	التغير % Change	المؤشر Indicator	
<b>Citizen Unemployment Rate (%)</b>														معدل البطالة للمواطنين (%)
...	...		7.0		3.9	...	...		12.4		2.9	...	...	2011
...	...		7.0	-23.1	3.0	...	...	-2.4	12.1	17.2	3.4	...	...	2012
...	...		7.0	-50.0	1.5	...	...	-3.3	11.7	23.5	4.2	...	...	2013
...	...	-28.6	5.0	-40.0	0.9	...	...	0.0	11.7	-14.3	3.6	...	...	2014
<b>Percentage of Citizens in Labour Force from the Total Labour Force (%)</b>														نسبة القوى العاملة المواطنة من إجمالي القوى العاملة (%)
...	...		19.5		6.1	...	...		44.8		29.1	...	...	2011
...	...		19.5	3.3	6.3	...	...	1.6	45.5	-2.1	28.5	...	...	2012
...	...		19.5	-4.8	6.0	...	...	3.3	47.0	-2.5	27.8	...	...	2013
...	...	-13.8	16.8	-6.7	5.6	...	...	1.1	47.5	0.7	28.0	...	...	2014
<b>Total working Age Population (000)</b>														إجمالي السكان في سن العمل (000)
...	...		2,397.1		1,472.8		2,555.2		19,832.3		945.0	...	...	2011
...	...	5.7	2,533.8	5.7	1,556.5	10.5	2,823.8	2.5	20,320.1	2.8	971.7	...	...	2012
...	...	5.7	2,679.0	13.7	1,770.3	6.9	3,020.0	3.5	21,041.1	3.9	1,009.5	...	...	2013
...	...	5.8	2,834.0	9.0	1,929.2	2.9	3,108.2	3.2	21,715.6	3.2	1,045.0	...	...	2014

## ملخص لأهم مؤشرات إحصاءات العمل في دول مجلس التعاون، 2011-2014م (تابع)

## Summary of the Main Indicators of Labour Statistics in the GCC Countries, 2011-2014 (Continued)

إجمالي مجلس التعاون Total GCC الخليجي		الكويت Kuwait		قطر Qatar		عمان Oman		السعودية KSA		البحرين Bahrain		الإمارات UAE		السنوات Years
% التغير Change	المؤشر Indicator	% التغير * Change	المؤشر Indicator	% التغير Change	المؤشر Indicator	% التغير Change	المؤشر Indicator	% التغير Change	المؤشر Indicator	% التغير Change	المؤشر Indicator	% التغير Change	المؤشر Indicator	
<b>Total Citizens Working Age Population (000)</b>														إجمالي السكان المواطنين في سن العمل (000)
...	...		688.8		158.9		1,346.7		12,551.9		400.6	...	...	2011
...	...	2.9	708.5	4.5	166.0	3.0	1,387.4	1.7	12,769.7	2.5	410.6	...	...	2012
...	...	2.8	728.2	7.0	177.7	2.8	1,426.8	3.4	13,207.4	1.8	417.8	...	...	2013
...	...	2.8	748.6	2.2	181.6	2.8	1,466.8	2.6	13,544.7	2.8	429.3	...	...	2014
<b>Total Labour Force (000)</b>														إجمالي القوى العاملة (000)
...	...		1,800.0		1,277.4	...	...		10,544.1		677.4	...	...	2011
...	...		1,800.0	5.5	1,347.1	...	...	4.3	10,997.9	2.8	696.7	...	...	2012
...	...		1,800.0	14.6	1,543.3	...	...	3.3	11,361.8	4.4	727.4	...	...	2013
...	...	12.9	2,032.6	9.5	1,689.9	...	...	3.3	11,739.3	2.0	742.1	...	...	2014
<b>Total Citizens Labour Force (000)</b>														إجمالي القوى العاملة المواطنة (000)
...	...		350.2		77.4	...	...		4,728.8		197.3	...	...	2011
...	...		350.2	10.1	85.2	...	...	5.7	5,000.2	0.8	198.9	...	...	2012
...	...		350.2	8.7	92.6	...	...	6.8	5,339.7	1.5	202.0	...	...	2013
...	...	-2.3	342.2	1.8	94.3	...	...	4.5	5,577.5	2.9	207.8	...	...	2014

ملخص لأهم مؤشرات إحصاءات العمل في دول مجلس التعاون، 2011-2014م (تابع)

Summary of the Main Indicators of Labour Statistics in the GCC Countries, 2011-2014 (Continued)

إجمالي مجلس التعاون Total GCC الخليجي		الكويت Kuwait		قطر Qatar		عمان Oman		السعودية KSA		البحرين Bahrain		الإمارات UAE		السنوات Years
% التغير Change	المؤشر Indicator	% التغير * Change	المؤشر Indicator	% التغير Change	المؤشر Indicator	% التغير Change	المؤشر Indicator	% التغير Change	المؤشر Indicator	% التغير Change	المؤشر Indicator	% التغير Change	المؤشر Indicator	
<b>Total employed (000)</b>														إجمالي المشتغلين (000)
...	...		1,735.3		1,270.2		1,473.5		9,935.5		671.6	...	...	<b>2011</b>
...	...		1,735.3	5.5	1,340.6	14.2	1,682.6	4.6	10,390.3	2.7	690.0	...	...	<b>2012</b>
...	...		1,735.3	14.8	1,539.1	10.8	1,864.1	3.3	10,729.1	4.2	718.9	...	...	<b>2013</b>
...	...	13.8	1,974.5	9.6	1,686.7	4.1	1,940.9	3.2	11,067.7	2.2	734.7	...	...	<b>2014</b>
<b>Total Citizens Employed (000)</b>														إجمالي المشتغلين المواطنين (000)
...	...		325.6		74.4		333.7		4,143.1		191.5	...	...	<b>2011</b>
...	...		325.6	11.0	82.6	1.6	338.9	6.1	4,397.4	0.3	192.1	...	...	<b>2012</b>
...	...		325.6	10.3	91.1	7.0	362.6	7.3	4,717.1	0.7	193.5	...	...	<b>2013</b>
...	...	-0.2	325.1	2.6	93.5	8.8	394.4	4.4	4,926.2	3.5	200.3	...	...	<b>2014</b>
<b>Total Unemployed (000)</b>														إجمالي المتعطلين (000)
...	...		64.7		7.2	...	...		608.6		5.8	...	...	<b>2011</b>
...	...		64.7	-9.7	6.5	...	...	-0.2	607.5	17.2	6.8	...	...	<b>2012</b>
...	...		64.7	-36.9	4.1	...	...	4.1	632.6	25.0	8.5	...	...	<b>2013</b>
...	...	-10.2	58.1	-19.5	3.3	...	...	6.2	671.6	-12.9	7.4	...	...	<b>2014</b>

## ملخص لأهم مؤشرات إحصاءات العمل في دول مجلس التعاون، 2011-2014م (تابع)

## Summary of the Main Indicators of Labour Statistics in the GCC Countries, 2011-2014 (Continued)

إجمالي مجلس التعاون Total GCC الخليجي		الكويت Kuwait		قطر Qatar		عمان Oman		السعودية KSA		البحرين Bahrain		الإمارات UAE		السنوات Years
% التغير Change	المؤشر Indicator	% التغير * Change	المؤشر Indicator	% التغير Change	المؤشر Indicator	% التغير Change	المؤشر Indicator	% التغير Change	المؤشر Indicator	% التغير Change	المؤشر Indicator	% التغير Change	المؤشر Indicator	
Total Citizens Unemployed (000)														إجمالي المتعطلين المواطنين (000)
...	...		24.6		3.0	...	...		585.7		5.8	...	...	2011
...	...		24.6	-13.3	2.6	...	...	2.9	602.9	17.2	6.8	...	...	2012
...	...		24.6	-46.2	1.4	...	...	3.3	622.5	25.0	8.5	...	...	2013
...	...	-30.5	17.1	-42.9	0.8	...	...	4.6	651.3	-12.9	7.4	...	...	2014

\* Kuwait Percentage change for period 2011-2014

\* نسبة التغير لدولة الكويت هي للفترة الزمنية 2011-2014م



2 12.7 98 7.9 8  
3 36 0.67 4.6 5  
0.67 4.6 8 0.87 12.76 36 4



1



## القسم الأول: إحصاءات العمل في دول مجلس التعاون 2011 - 2014م

### **Section One:** Labour Statistics in GCC Countries 2011-2014

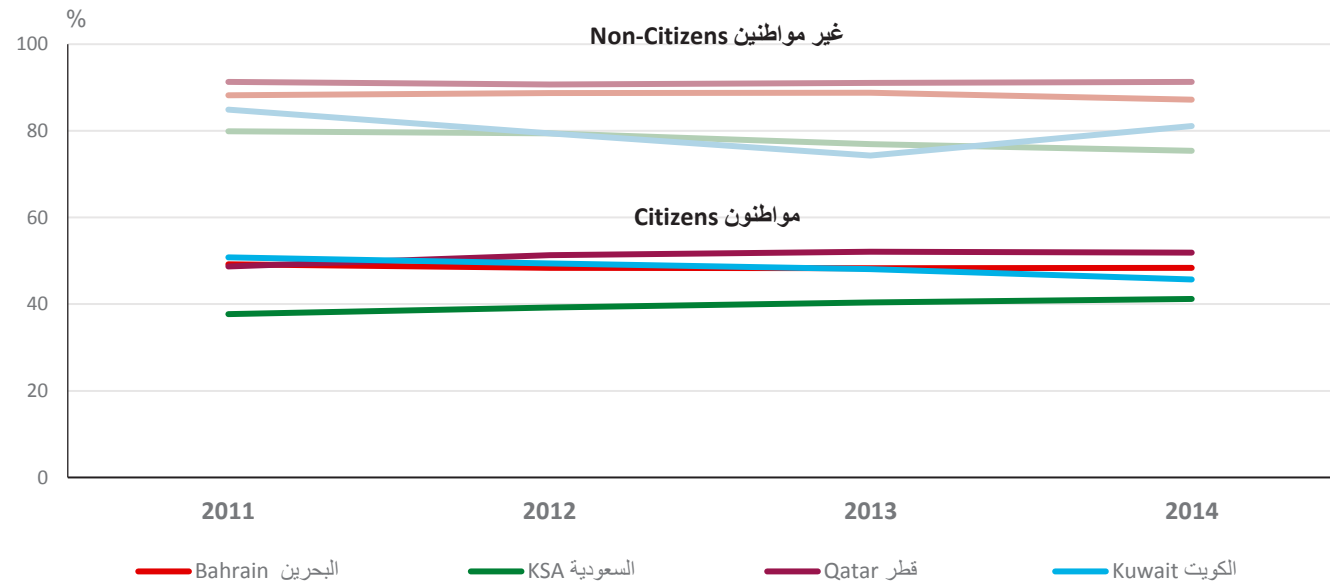
يتناول هذا القسم عرضاً لأهم إحصاءات العمل في دول مجلس التعاون للفترة الزمنية 2011-2014م، حيث يتطرق إلى السكان في سن العمل، وقوة العمل بشقيها العاملين والمتعطلين حسب الخصائص الرئيسية كالنوع والجنسية، بالإضافة إلى التعرف على أهم مؤشرات إحصاءات العمل كمعدل البطالة ومعدل المشاركة الاقتصادية.

This section presents the most important labor statistics in the GCC countries for the period 2011-2014. It deals with the working-age population, the labor force with component employment and unemployment as the main characteristics such as gender, and nationality. The section also identifies the most important labor statistics indicators, unemployment rate and economic participation rate.

معدل المشاركة في قوة العمل  
Labour Force Participation Rate

1.1

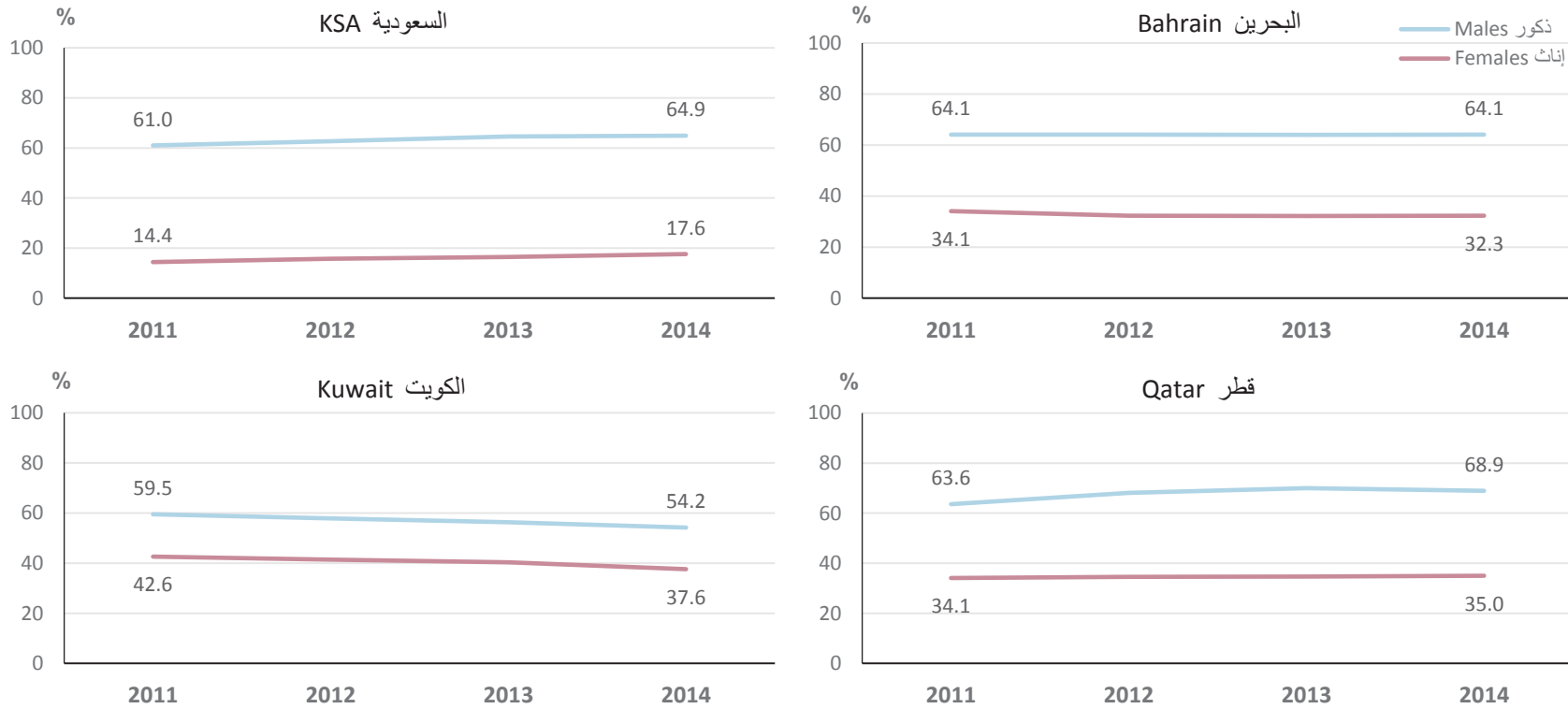
شكل 1: معدل المشاركة في قوة العمل حسب الجنسية في دول مجلس التعاون، 2011-2014م  
Figure 1: Labour Force Participation Rate by Nationality in GCC Countries, 2011-2014





شكل 2: معدل المشاركة في قوة العمل للمواطنين حسب النوع في دول مجلس التعاون، 2011-2014م

Figure 2: Labour Force Participation Rate for Citizens by Gender in GCC Countries, 2011-2014



جدول 1: معدل المشاركة في قوة العمل حسب الجنسية في دول مجلس التعاون، 2011-2014م  
Table 1: Labour Force Participation Rate by Nationality in GCC Countries, 2011-2014

Item	إجمالي مجلس التعاون الخليجي Total GCC	الكويت Kuwait	قطر Qatar	عُمان Oman	السعودية KSA	البحرين Bahrain	الإمارات UAE	البيان
								نسبة مئوية
								%
<b>2011</b>								<b>2011</b>
Total	...	75.1	86.7	...	53.2	71.7	...	جملة
Citizens	...	50.8	48.7	...	37.7	49.2	...	مواطنون
Non-Citizens	...	84.9	91.3	...	79.9	88.2	...	غير مواطنين
<b>2012</b>								<b>2012</b>
Total	...	71.0	86.5	...	54.1	71.7	...	جملة
Citizens	...	49.4	51.3	...	39.2	48.4	...	مواطنون
Non-Citizens	...	79.4	90.7	...	79.4	88.7	...	غير مواطنين
<b>2013</b>								<b>2013</b>
Total	...	67.2	87.2	...	54.0	72.1	...	جملة
Citizens	...	48.1	52.1	...	40.4	48.3	...	مواطنون
Non-Citizens	...	74.3	91.1	...	76.9	88.8	...	غير مواطنين
<b>2014</b>								<b>2014</b>
Total	...	71.7	87.6	...	54.1	71.0	...	جملة
Citizens	...	45.7	51.9	...	41.2	48.4	...	مواطنون
Non-Citizens	...	81.1	91.3	...	75.4	87.2	...	غير مواطنين

جدول 2: معدل المشاركة في قوة العمل للذكور حسب الجنسية في دول مجلس التعاون، 2011-2014م  
Table 2: labour Force Participation Rate for Males by Nationality in GCC Countries, 2011-2014

Item	إجمالي مجلس التعاون الخليجي Total GCC	الكويت Kuwait	قطر Qatar	عمان Oman	السعودية KSA	البحرين Bahrain	الإمارات UAE	النسبة مئوية
<b>2011</b>								<b>2011</b>
Total	...	85.8	95.7	...	76.5	86.8	...	جملة
Citizens	...	59.5	63.6	...	61.0	64.1	...	مواطنون
Non-Citizens	...	94.1	98.0	...	94.4	97.8	...	غير مواطنين
<b>2012</b>								<b>2012</b>
Total	...	81.9	95.7	...	77.6	86.9	...	جملة
Citizens	...	57.9	68.1	...	62.7	64.1	...	مواطنون
Non-Citizens	...	89.3	97.7	...	94.5	97.9	...	غير مواطنين
<b>2013</b>								<b>2013</b>
Total	...	78.1	96.2	...	78.3	87.2	...	جملة
Citizens	...	56.3	70.0	...	64.6	64.0	...	مواطنون
Non-Citizens	...	84.8	97.9	...	94.2	98.1	...	غير مواطنين
<b>2014</b>								<b>2014</b>
Total	...	85.2	96.1	...	78.2	86.7	...	جملة
Citizens	...	54.2	68.9	...	64.9	64.1	...	مواطنون
Non-Citizens	...	94.2	97.8	...	93.4	97.6	...	غير مواطنين

جدول 3: معدل المشاركة في قوة العمل للإناث حسب الجنسية في دول مجلس التعاون، 2011-2014م  
Table 3: Labour Force Participation Rate for Females by Nationality in GCC Countries, 2011-2014

Item	إجمالي مجلس التعاون الخليجي Total GCC	الكويت Kuwait	قطر Qatar	عُمان Oman	السعودية KSA	البحرين Bahrain	الإمارات UAE	نسبة مئوية البيان
<b>2011</b>								<b>2011</b>
Total	...	60.3	52.1	...	19.8	43.8	...	جملة
Citizens	...	42.6	34.1	...	14.4	34.1	...	مواطنون
Non-Citizens	...	69.9	58.6	...	37.7	58.2	...	غير مواطنين
<b>2012</b>								<b>2012</b>
Total	...	56.4	52.4	...	20.3	42.5	...	جملة
Citizens	...	41.4	34.6	...	15.7	32.3	...	مواطنون
Non-Citizens	...	64.0	58.4	...	35.4	58.3	...	غير مواطنين
<b>2013</b>								<b>2013</b>
Total	...	52.6	53.1	...	20.1	42.9	...	جملة
Citizens	...	40.3	34.7	...	16.4	32.2	...	مواطنون
Non-Citizens	...	58.6	59.0	...	31.2	58.7	...	غير مواطنين
<b>2014</b>								<b>2014</b>
Total	...	53.8	53.7	...	20.4	43.2	...	جملة
Citizens	...	37.6	35.0	...	17.6	32.3	...	مواطنون
Non-Citizens	...	61.3	59.4	...	28.7	57.2	...	غير مواطنين



0.67 36  
4  
2 12.7 98 7.9  
3 36  
0.67 4.6 5  
2 12.7 98 7.9 8  
0.67 4.6 12.76  
0.87 36  
4

12.76  
0.87 36  
4

2 12.7 98 7.9  
3 36  
0.67 4.6 5  
2 12.7 98 7.9 8  
0.67 4.6 12.76  
0.87 36  
4

2 12.7 98 7.9 8  
36  
0.67 4.6 12.76  
0.87 36  
4

معدل البطالة  
Unemployment Rate

2.1

شكل 3: معدل البطالة للمواطنين حسب النوع في دول مجلس التعاون، 2011-2014م  
Figure 3: Unemployment Rate for Citizens by Gender in GCC Countries, 2011-2014



جدول 4: معدل البطالة حسب الجنسية في دول مجلس التعاون، 2011-2014م  
Table 4: Unemployment Rate by Nationality in GCC Countries, 2011-2014

Item	إجمالي مجلس التعاون الخليجي Total GCC	الكويت Kuwait	قطر Qatar	عمان Oman	السعودية KSA	البحرين Bahrain	الإمارات UAE	نسبة مئوية	البيان
<b>2011</b>									<b>2011</b>
Total	...	3.6	0.6	...	5.8	na	...		جملة
Citizens	...	7.0	3.9	...	12.4	2.9	...		مواطنون
Non-Citizens	...	2.8	0.3	...	0.4	na	...		غير مواطنين
<b>2012</b>									<b>2012</b>
Total	...	3.6	0.5	...	5.5	na	...		جملة
Citizens	...	7.0	3.0	...	12.1	3.4	...		مواطنون
Non-Citizens	...	2.8	0.3	...	0.1	na	...		غير مواطنين
<b>2013</b>									<b>2013</b>
Total	...	3.6	0.3	...	5.6	na	...		جملة
Citizens	...	7.0	1.5	...	11.7	4.2	...		مواطنون
Non-Citizens	...	2.8	0.2	...	0.2	na	...		غير مواطنين
<b>2014</b>									<b>2014</b>
Total	...	2.9	0.2	...	5.7	na	...		جملة
Citizens	...	5.0	0.9	...	11.7	3.6	...		مواطنون
Non-Citizens	...	2.4	0.2	...	0.3	na	...		غير مواطنين

جدول 5: معدل البطالة للذكور حسب الجنسية في دول مجلس التعاون، 2011-2014م  
Table 5: Unemployment Rate for Males by Nationality in GCC Countries, 2011-2014

Item	إجمالي مجلس التعاون الخليجي Total GCC	الكويت Kuwait	قطر Qatar	عمان Oman	السعودية KSA	البحرين Bahrain	الإمارات UAE	البيان
								نسبة مئوية
								%
<b>2011</b>	<b>2011</b>							
Total	...	2.9	0.2	...	3.3	na	...	جملة
Citizens	...	5.9	1.7	...	7.4	1.5	...	مواطنون
Non-Citizens	...	2.3	0.1	...	0.3	na	...	غير مواطنين
<b>2012</b>	<b>2012</b>							
Total	...	2.9	0.1	...	2.7	na	...	جملة
Citizens	...	5.9	1.3	...	6.1	1.2	...	مواطنون
Non-Citizens	...	2.3	0.1	...	0.1	na	...	غير مواطنين
<b>2013</b>	<b>2013</b>							
Total	...	2.9	0.1	...	2.8	na	...	جملة
Citizens	...	5.9	0.7	...	6.1	1.0	...	مواطنون
Non-Citizens	...	2.3	0.1	...	0.1	na	...	غير مواطنين
<b>2014</b>	<b>2014</b>							
Total	...	1.9	0.1	...	2.8	na	...	جملة
Citizens	...	4.0	0.4	...	5.9	0.7	...	مواطنون
Non-Citizens	...	1.5	0.1	...	0.2	na	...	غير مواطنين



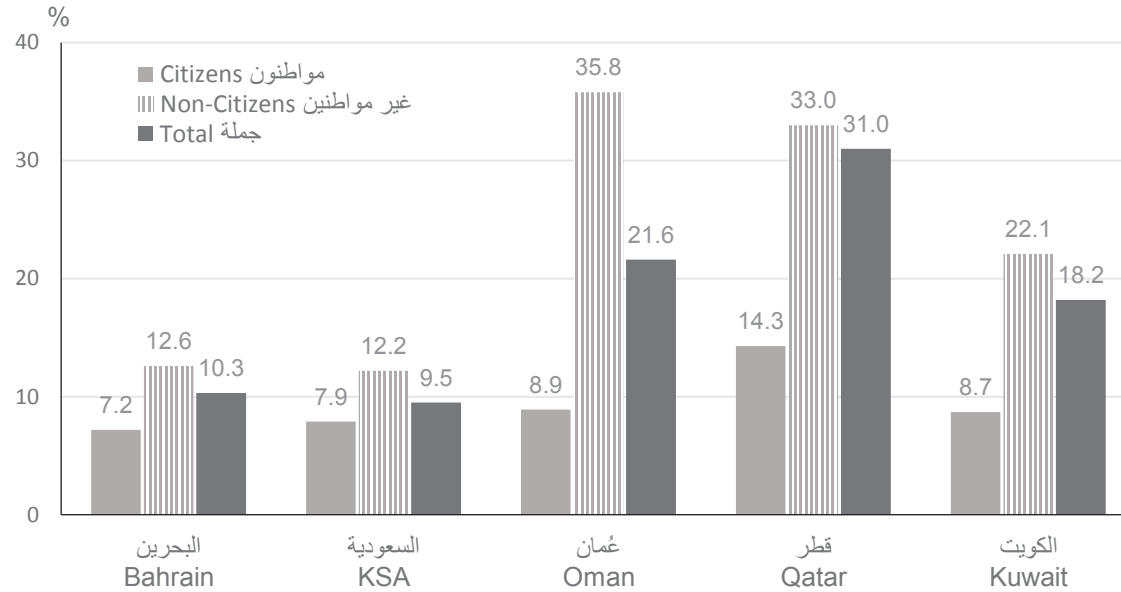
جدول 6: معدل البطالة للإناث حسب الجنسية في دول مجلس التعاون، 2011-2014م  
Table 6: Unemployment Rate for Females by Nationality in GCC Countries, 2011-2014

Item	إجمالي مجلس التعاون الخليجي Total GCC	الكويت Kuwait	قطر Qatar	عُمان Oman	السعودية KSA	البحرين Bahrain	الإمارات UAE	النسبة مئوية البيان
<b>2011</b>								<b>2011</b>
Total	...	4.9	3.3	...	19.2	na	...	جملة
Citizens	...	8.5	8.0	...	33.4	5.7	...	مواطنون
Non-Citizens	...	3.7	2.4	...	1.0	na	...	غير مواطنين
<b>2012</b>								<b>2012</b>
Total	...	4.9	2.8	...	21.3	na	...	جملة
Citizens	...	8.5	6.4	...	35.7	7.9	...	مواطنون
Non-Citizens	...	3.7	2.1	...	0.1	na	...	غير مواطنين
<b>2013</b>								<b>2013</b>
Total	...	4.9	1.5	...	20.7	na	...	جملة
Citizens	...	8.5	3.3	...	33.2	10.7	...	مواطنون
Non-Citizens	...	3.7	1.2	...	0.6	na	...	غير مواطنين
<b>2014</b>								<b>2014</b>
Total	...	4.9	1.1	...	21.6	na	...	جملة
Citizens	...	6.4	1.8	...	32.8	9.3	...	مواطنون
Non-Citizens	...	4.5	0.9	...	1.0	na	...	غير مواطنين

السكان في سن العمل  
Working Age Population

3.1

شكل 4: التغير في السكان في سن العمل حسب الجنسية في دول مجلس التعاون، ما بين عامي 2011 و 2014م  
Figure 4: Changes in Working Age Population by Nationality in GCC Countries, 2011 and 2014



جدول 7: السكان في سن العمل (15 سنة فأكثر) حسب الجنسية في دول مجلس التعاون، 2011-2014م  
Table 7: Working Age Population (15 years and above) by Nationality in GCC Countries, 2011-2014

Item	إجمالي مجلس التعاون الخليجي Total GCC	الكويت Kuwait	قطر Qatar	عُمان Oman	السعودية KSA	البحرين Bahrain	الإمارات UAE	البيان UAE	عدد
<b>2011</b>									<b>2011</b>
Total	...	2,397,144	1,472,755	2,555,227	19,832,252	944,983	...	جملة	
Citizens	...	688,754	158,942	1,346,684	12,551,859	400,637	...	مواطنون	
Non-Citizens	...	1,708,390	1,313,813	1,208,543	7,280,393	544,346	...	غير مواطنين	
<b>2012</b>									<b>2012</b>
Total	...	2,533,790	1,556,539	2,823,845	20,320,149	971,748	...	جملة	
Citizens	...	708,515	166,013	1,387,381	12,769,721	410,555	...	مواطنون	
Non-Citizens	...	1,825,275	1,390,526	1,436,464	7,550,428	561,193	...	غير مواطنين	
<b>2013</b>									<b>2013</b>
Total	...	2,678,988	1,770,274	3,019,967	21,041,065	1,009,476	...	جملة	
Citizens	...	728,230	177,666	1,426,820	13,207,383	417,819	...	مواطنون	
Non-Citizens	...	1,950,758	1,592,608	1,593,147	7,833,682	591,657	...	غير مواطنين	
<b>2014</b>									<b>2014</b>
Total	...	2,833,978	1,929,163	3,108,210	21,715,561	1,044,975	...	جملة	
Citizens	...	748,624	181,612	1,466,798	13,544,710	429,289	...	مواطنون	
Non-Citizens	...	2,085,354	1,747,551	1,641,412	8,170,851	615,686	...	غير مواطنين	

جدول 8: السكان الذكور في سن العمل (15 سنة فأكثر) حسب الجنسية في دول مجلس التعاون، 2011-2014م  
Table 8: Working Age Population for Males (15 Years and Above) by Nationality in GCC Countries, 2011-2014

Item	إجمالي مجلس التعاون الخليجي Total GCC	الكويت Kuwait	قطر Qatar	عمان Oman	السعودية KSA	البحرين Bahrain	الإمارات UAE	البيان Total
<b>2011</b>								<b>2011</b>
Total	...	1,392,325	1,169,264	1,712,336	11,677,206	613,593	...	جملة
Citizens	...	335,864	78,768	684,638	6,263,716	201,755	...	مواطنون
Non-Citizens	...	1,056,461	1,090,496	1,027,698	5,413,490	411,838	...	غير مواطنين
<b>2012</b>								<b>2012</b>
Total	...	1,458,644	1,227,806	1,924,521	11,994,698	639,164	...	جملة
Citizens	...	345,493	82,783	703,295	6,374,040	208,618	...	مواطنون
Non-Citizens	...	1,113,151	1,145,023	1,221,226	5,620,658	430,546	...	غير مواطنين
<b>2013</b>								<b>2013</b>
Total	...	1,528,112	1,400,492	2,075,949	12,259,943	664,241	...	جملة
Citizens	...	355,230	87,579	720,955	6,584,997	212,268	...	مواطنون
Non-Citizens	...	1,172,882	1,312,913	1,354,994	5,674,946	451,973	...	غير مواطنين
<b>2014</b>								<b>2014</b>
Total	...	1,618,986	1,543,986	2,128,666	12,648,521	668,548	...	جملة
Citizens	...	365,178	90,693	739,211	6,747,948	217,760	...	مواطنون
Non-Citizens	...	1,253,808	1,453,293	1,389,455	5,900,573	450,788	...	غير مواطنين

جدول 9: السكان الإناث في سن العمل (15 سنة فأكثر) حسب الجنسية في دول مجلس التعاون، 2011-2014م

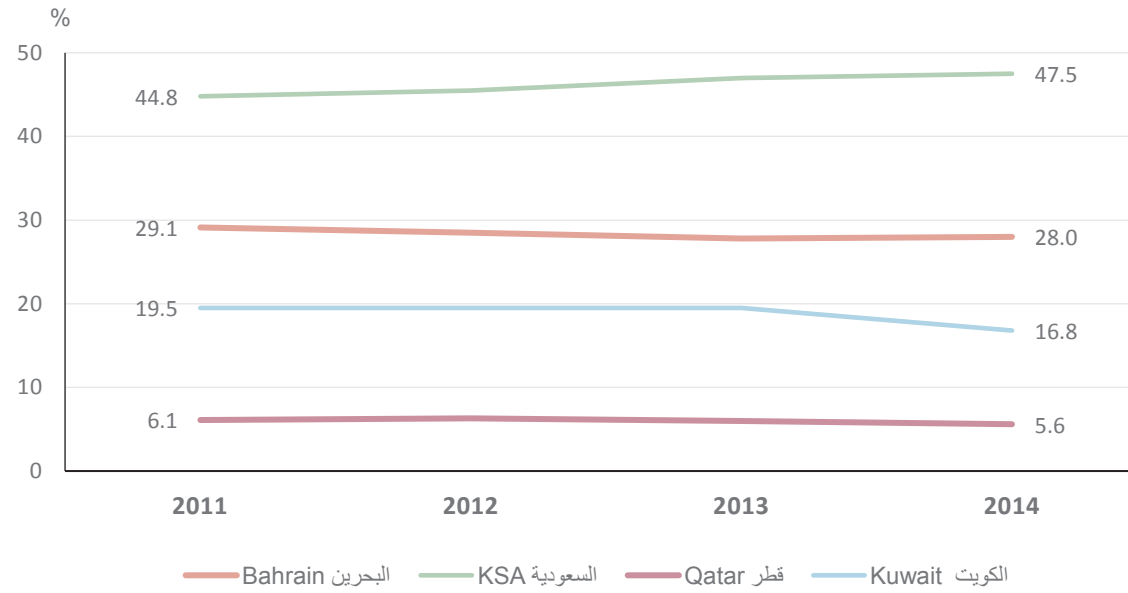
Table 9: Working Age Population for Females (15 Years and Above) by Nationality in GCC Countries, 2011-2014

Item	إجمالي مجلس التعاون الخليجي Total GCC	الكويت Kuwait	قطر Qatar	عمان Oman	السعودية KSA	البحرين Bahrain	الإمارات UAE	البيان عدد
<b>2011</b>								<b>2011</b>
Total	...	1,004,819	303,491	842,891	8,155,046	331,390	...	جملة
Citizens	...	352,890	80,174	662,046	6,288,143	198,882	...	مواطنون
Non-Citizens	...	651,929	223,317	180,845	1,866,903	132,508	...	غير مواطنين
<b>2012</b>								<b>2012</b>
Total	...	1,075,146	328,733	899,324	8,325,451	332,584	...	جملة
Citizens	...	363,022	83,230	684,086	6,395,681	201,937	...	مواطنون
Non-Citizens	...	712,124	245,503	215,238	1,929,770	130,647	...	غير مواطنين
<b>2013</b>								<b>2013</b>
Total	...	1,150,876	369,782	944,018	8,781,122	345,235	...	جملة
Citizens	...	373,000	90,087	705,865	6,622,386	205,551	...	مواطنون
Non-Citizens	...	777,876	279,695	238,153	2,158,736	139,684	...	غير مواطنين
<b>2014</b>								<b>2014</b>
Total	...	1,214,992	385,177	979,544	9,067,040	376,427	...	جملة
Citizens	...	383,446	90,919	727,587	6,796,762	211,529	...	مواطنون
Non-Citizens	...	831,546	294,258	251,957	2,270,278	164,898	...	غير مواطنين

قوة العمل  
Labour Force

4.1

شكل 5: نسبة قوة العمل المواطنة من إجمالي قوة العمل في دول مجلس التعاون، 2011-2014م  
Figure 5: Proportion of Citizens in Labour Force in GCC Countries, 2011-2014



جدول 10: قوة العمل (15 سنة فأكثر) حسب الجنسية في دول مجلس التعاون، 2011-2014م  
Table 10: Labour force (15 years and above) by Nationality in GCC Countries, 2011-2014

Item	إجمالي مجلس التعاون الخليجي Total GCC	الكويت Kuwait	قطر Qatar	عُمان Oman	السعودية KSA	البحرين Bahrain	الإمارات UAE	البيان عدد
<b>2011</b>								<b>2011</b>
Total	...	1,800,033	1,277,445	...	10,544,089	677,365	...	جملة
Citizens	...	350,220	77,410	...	4,728,798	197,268	...	مواطنون
Non-Citizens	...	1,449,813	1,200,035	...	5,815,291	480,097	...	غير مواطنين
<b>2012</b>								<b>2012</b>
Total	...	1,800,033	1,347,060	...	10,997,856	696,749	...	جملة
Citizens	...	350,220	85,187	...	5,000,224	198,907	...	مواطنون
Non-Citizens	...	1,449,813	1,261,873	...	5,997,632	497,842	...	غير مواطنين
<b>2013</b>								<b>2013</b>
Total	...	1,800,033	1,543,265	...	11,361,770	727,392	...	جملة
Citizens	...	350,220	92,562	...	5,339,660	201,964	...	مواطنون
Non-Citizens	...	1,449,813	1,450,703	...	6,022,110	525,428	...	غير مواطنين
<b>2014</b>								<b>2014</b>
Total	...	2,032,599	1,689,933	...	11,739,303	742,115	...	جملة
Citizens	...	342,214	94,310	...	5,577,489	207,760	...	مواطنون
Non-Citizens	...	1,690,384	1,595,623	...	6,161,814	534,355	...	غير مواطنين

جدول 11: قوة العمل من الذكور (15 سنة فأكثر) حسب الجنسية في دول مجلس التعاون، 2011-2014م  
Table 11: Labour force for Males (15 years and above) by Nationality in GCC Countries, 2011-2014

Item	إجمالي مجلس التعاون الخليجي Total GCC	الكويت Kuwait	قطر Qatar	عمان Oman	السعودية KSA	البحرين Bahrain	الإمارات UAE	البيان Total
<b>2011</b>								<b>2011</b>
Total	...	1,194,168	1,119,257	...	8,932,367	532,334	...	جملة
Citizens	...	200,006	50,093	...	3,821,599	129,417	...	مواطنون
Non-Citizens	...	994,162	1,069,164	...	5,110,768	402,917	...	غير مواطنين
<b>2012</b>								<b>2012</b>
Total	...	1,194,168	1,174,811	...	9,309,036	555,375	...	جملة
Citizens	...	200,006	56,356	...	3,994,764	133,668	...	مواطنون
Non-Citizens	...	994,162	1,118,455	...	5,314,272	421,707	...	غير مواطنين
<b>2013</b>								<b>2013</b>
Total	...	1,194,168	1,346,908	...	9,599,606	579,201	...	جملة
Citizens	...	200,006	61,277	...	4,251,024	135,750	...	مواطنون
Non-Citizens	...	994,162	1,285,631	...	5,348,582	443,451	...	غير مواطنين
<b>2014</b>								<b>2014</b>
Total	...	1,378,706	1,483,175	...	9,889,791	579,593	...	جملة
Citizens	...	198,055	62,459	...	4,379,347	139,491	...	مواطنون
Non-Citizens	...	1,180,652	1,420,716	...	5,510,444	440,102	...	غير مواطنين



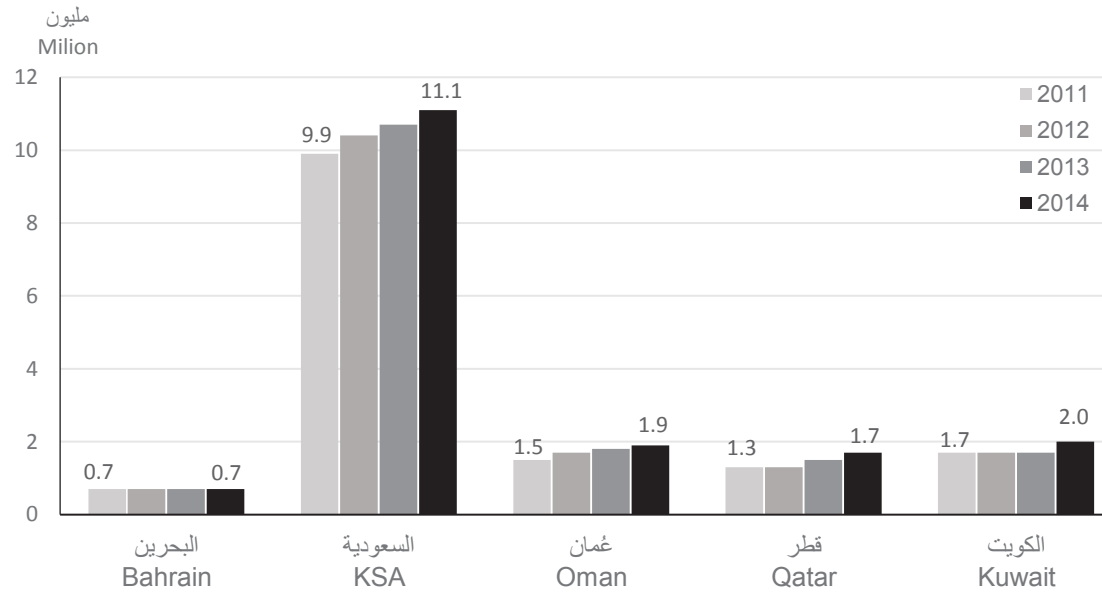
جدول 12: قوة العمل من الإناث (15 سنة فأكثر) حسب الجنسية في دول مجلس التعاون، 2011-2014م  
Table 12: Labour force for Females (15 years and above) by Nationality in GCC Countries, 2011-2014

Item	إجمالي مجلس التعاون الخليجي Total GCC	الكويت Kuwait	قطر Qatar	عمان Oman	السعودية KSA	البحرين Bahrain	الإمارات UAE	البيان عدد
<b>2011</b>								<b>2011</b>
Total	...	605,865	158,188	...	1,611,722	145,031	...	جملة
Citizens	...	150,214	27,317	...	907,199	67,851	...	مواطنون
Non-Citizens	...	455,651	130,871	...	704,523	77,180	...	غير مواطنين
<b>2012</b>								<b>2012</b>
Total	...	605,865	172,249	...	1,688,820	141,374	...	جملة
Citizens	...	150,214	28,831	...	1,005,460	65,239	...	مواطنون
Non-Citizens	...	455,651	143,418	...	683,360	76,135	...	غير مواطنين
<b>2013</b>								<b>2013</b>
Total	...	605,865	196,357	...	1,762,164	148,191	...	جملة
Citizens	...	150,214	31,285	...	1,088,636	66,214	...	مواطنون
Non-Citizens	...	455,651	165,072	...	673,528	81,977	...	غير مواطنين
<b>2014</b>								<b>2014</b>
Total	...	653,892	206,758	...	1,849,512	162,522	...	جملة
Citizens	...	144,159	31,851	...	1,198,142	68,269	...	مواطنون
Non-Citizens	...	509,733	174,907	...	651,370	94,253	...	غير مواطنين

المشتغلون  
Employed

5.1

شكل 6: المشتغلون (15 سنة فأكثر) في دول مجلس التعاون، 2011-2014م  
Figure 6: Employed (15 Years and Above) in GCC Countries, 2011-2014



جدول 13: المشتغلون (15 سنة فأكثر) حسب الجنسية في دول مجلس التعاون، 2011-2014م  
Table 13: Employed (15 Years and Above) by Nationality in GCC Countries, 2011-2014

Item	إجمالي مجلس التعاون الخليجي Total GCC	الكويت Kuwait	قطر Qatar	عمان Oman	السعودية KSA	البحرين Bahrain	الإمارات UAE	البيان عدد
<b>2011</b>								<b>2011</b>
Total	...	1,735,285	1,270,245	1,473,471	9,935,534	671,597	...	جملة
Citizens	...	325,602	74,373	333,699	4,143,071	191,500	...	مواطنون
Non-Citizens	...	1,409,683	1,195,872	1,139,772	5,792,463	480,097	...	غير مواطنين
<b>2012</b>								<b>2012</b>
Total	...	1,735,285	1,340,582	1,682,574	10,390,324	689,961	...	جملة
Citizens	...	325,602	82,601	338,870	4,397,371	192,119	...	مواطنون
Non-Citizens	...	1,409,683	1,257,981	1,343,704	5,992,953	497,842	...	غير مواطنين
<b>2013</b>								<b>2013</b>
Total	...	1,735,285	1,539,140	1,864,125	10,729,123	718,924	...	جملة
Citizens	...	325,602	91,133	362,597	4,717,127	193,496	...	مواطنون
Non-Citizens	...	1,409,683	1,448,007	1,501,528	6,011,996	525,428	...	غير مواطنين
<b>2014</b>								<b>2014</b>
Total	...	1,974,450	1,686,671	1,940,883	11,067,673	734,701	...	جملة
Citizens	...	325,074	93,484	394,429	4,926,184	200,346	...	مواطنون
Non-Citizens	...	1,649,376	1,593,187	1,546,454	6,141,489	534,355	...	غير مواطنين

جدول 14: المشتغلون الذكور (15 سنة فأكثر) حسب الجنسية في دول مجلس التعاون، 2011-2014م  
Table 14: Males Employed (15 Years and Above) by Nationality in GCC Countries, 2011-2014

Item	إجمالي مجلس التعاون الخليجي Total GCC	الكويت Kuwait	قطر Qatar	عمان Oman	السعودية KSA	البحرين Bahrain	الإمارات UAE	البيان
<b>2011</b>								<b>2011</b>
Total	...	1,159,187	1,117,311	1,257,818	8,633,440	530,428	...	جملة
Citizens	...	188,107	49,228	234,517	3,538,669	127,511	...	مواطنون
Non-Citizens	...	971,080	1,068,083	1,023,301	5,094,771	402,917	...	غير مواطنين
<b>2012</b>								<b>2012</b>
Total	...	1,159,187	1,173,186	1,441,594	9,060,820	553,771	...	جملة
Citizens	...	188,107	55,609	235,422	3,750,781	132,064	...	مواطنون
Non-Citizens	...	971,080	1,117,577	1,206,172	5,310,039	421,707	...	غير مواطنين
<b>2013</b>								<b>2013</b>
Total	...	1,159,187	1,345,715	1,590,703	9,332,307	577,847	...	جملة
Citizens	...	188,107	60,877	250,141	3,989,632	134,396	...	مواطنون
Non-Citizens	...	971,080	1,284,838	1,340,562	5,342,675	443,451	...	غير مواطنين
<b>2014</b>								<b>2014</b>
Total	...	1,352,873	1,482,142	1,642,489	9,617,289	578,547	...	جملة
Citizens	...	190,098	62,202	270,062	4,120,467	138,445	...	مواطنون
Non-Citizens	...	1,162,775	1,419,940	1,372,427	5,496,822	440,102	...	غير مواطنين

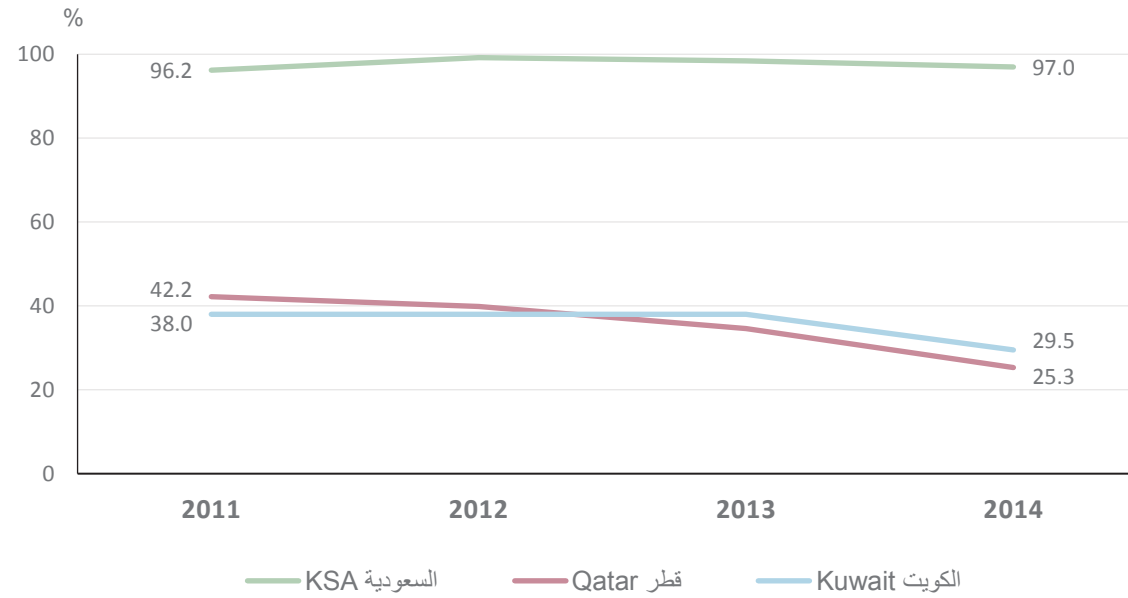
جدول 15: المشتغلات (15 سنة فأكثر) حسب الجنسية في دول مجلس التعاون، 2011-2014م  
Table 15: Females Employed (15 Years and Above) by Nationality in GCC Countries, 2011-2014

Item	إجمالي مجلس التعاون الخليجي Total GCC	الكويت Kuwait	قطر Qatar	عمان Oman	السعودية KSA	البحرين Bahrain	الإمارات UAE	البيان عدد
<b>2011</b>								<b>2011</b>
Total	...	576,098	152,934	215,653	1,302,094	141,169	...	جملة
Citizens	...	137,495	25,145	99,182	604,402	63,989	...	مواطنون
Non-Citizens	...	438,603	127,789	116,471	697,692	77,180	...	غير مواطنين
<b>2012</b>								<b>2012</b>
Total	...	576,098	167,396	240,980	1,329,504	136,190	...	جملة
Citizens	...	137,495	26,992	103,448	646,590	60,055	...	مواطنون
Non-Citizens	...	438,603	140,404	137,532	682,914	76,135	...	غير مواطنين
<b>2013</b>								<b>2013</b>
Total	...	576,098	193,425	273,422	1,396,816	141,077	...	جملة
Citizens	...	137,495	30,256	112,456	727,495	59,100	...	مواطنون
Non-Citizens	...	438,603	163,169	160,966	669,321	81,977	...	غير مواطنين
<b>2014</b>								<b>2014</b>
Total	...	621,577	204,529	298,394	1,450,384	156,154	...	جملة
Citizens	...	134,976	31,282	124,367	805,717	61,901	...	مواطنون
Non-Citizens	...	486,601	173,247	174,027	644,667	94,253	...	غير مواطنين

المتعطلون  
Unemployed

6.1

شكل 7: نسبة المتعطلين المواطنين (15 سنة فأكثر) في دول مجلس التعاون\* من إجمالي المتعطلين عن العمل، 2011-2014م  
Figure 7: Proportion of Unemployed (15 Years and above) who are Citizens in GCC Countries\*, 2011-2014



\* Bahrain 100% for citizen

\* مملكة البحرين 100% للمواطنين

جدول 16: المتعطلون (15 سنة فأكثر) حسب الجنسية في دول مجلس التعاون، 2011-2014م  
Table 16: Unemployed (15 Years and Above) by Nationality in GCC Countries, 2011-2014

Item	إجمالي مجلس التعاون الخليجي Total GCC	الكويت Kuwait	قطر Qatar	عُمان Oman	السعودية KSA	البحرين Bahrain	الإمارات UAE	البيان UAE	عدد
<b>2011</b>									
Total	...	64,748	7,200	...	608,555	5,768	...	جملة	...
Citizens	...	24,618	3,037	...	585,727	5,768	...	مواطنون	...
Non-Citizens	...	40,130	4,163	...	22,828	na	...	غير مواطنين	...
<b>2012</b>									
Total	...	64,748	6,478	...	607,532	6,788	...	جملة	...
Citizens	...	24,618	2,586	...	602,853	6,788	...	مواطنون	...
Non-Citizens	...	40,130	3,892	...	4,679	na	...	غير مواطنين	...
<b>2013</b>									
Total	...	64,748	4,125	...	632,647	8,468	...	جملة	...
Citizens	...	24,618	1,429	...	622,533	8,468	...	مواطنون	...
Non-Citizens	...	40,130	2,696	...	10,114	na	...	غير مواطنين	...
<b>2014</b>									
Total	...	58,076	3,262	...	671,630	7,414	...	جملة	...
Citizens	...	17,140	826	...	651,305	7,414	...	مواطنون	...
Non-Citizens	...	40,936	2,436	...	20,325	na	...	غير مواطنين	...

جدول 17: المتعطلون الذكور (15 سنة فأكثر) حسب الجنسية في دول مجلس التعاون، 2011-2014م  
Table 17: Male Unemployed (15 Years and Above) by Nationality in GCC Countries, 2011-2014

Item	إجمالي مجلس التعاون الخليجي Total GCC	الكويت Kuwait	قطر Qatar	عمان Oman	السعودية KSA	البحرين Bahrain	الإمارات UAE	عدد البيان
<b>2011</b>								<b>2011</b>
Total	...	34,981	1,946	...	298,927	1,906	...	جملة
Citizens	...	11,899	865	...	282,930	1,906	...	مواطنون
Non-Citizens	...	23,082	1,081	...	15,997	na	...	غير مواطنين
<b>2012</b>								<b>2012</b>
Total	...	34,981	1,625	...	248,216	1,604	...	جملة
Citizens	...	11,899	747	...	243,983	1,604	...	مواطنون
Non-Citizens	...	23,082	878	...	4,233	na	...	غير مواطنين
<b>2013</b>								<b>2013</b>
Total	...	34,981	1,193	...	267,299	1,354	...	جملة
Citizens	...	11,899	400	...	261,392	1,354	...	مواطنون
Non-Citizens	...	23,082	793	...	5,907	na	...	غير مواطنين
<b>2014</b>								<b>2014</b>
Total	...	25,761	1,033	...	272,502	1,046	...	جملة
Citizens	...	7,957	257	...	258,880	1,046	...	مواطنون
Non-Citizens	...	17,804	776	...	13,622	na	...	غير مواطنين



جدول 18: المتعطلات (15 سنة فأكثر) حسب الجنسية في دول مجلس التعاون، 2011-2014م  
Table 18: Female Unemployed (15 years and above) by Nationality in GCC Countries, 2011-2014

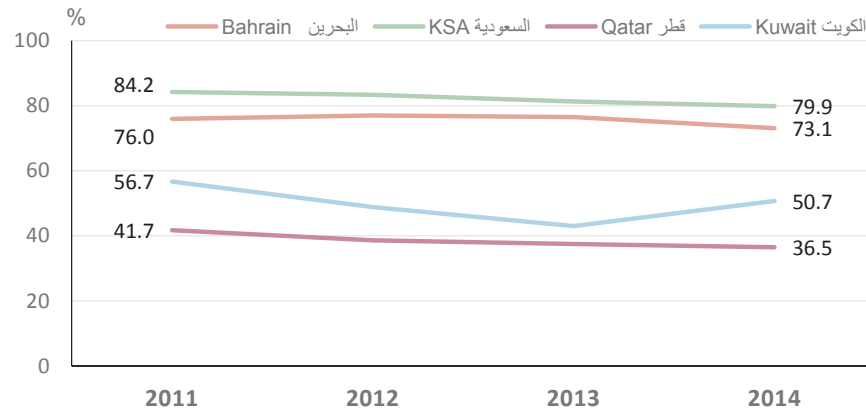
Item	إجمالي مجلس التعاون الخليجي Total GCC	الكويت Kuwait	قطر Qatar	عمان Oman	السعودية KSA	البحرين Bahrain	الإمارات UAE	البيان عدد
<b>2011</b>								<b>2011</b>
Total	...	29,767	5,254	...	309,628	3,862	...	جملة
Citizens	...	12,719	2,172	...	302,797	3,862	...	مواطنون
Non-Citizens	...	17,048	3,082	...	6,831	na	...	غير مواطنين
<b>2012</b>								<b>2012</b>
Total	...	29,767	4,853	...	359,316	5,184	...	جملة
Citizens	...	12,719	1,839	...	358,870	5,184	...	مواطنون
Non-Citizens	...	17,048	3,014	...	446	na	...	غير مواطنين
<b>2013</b>								<b>2013</b>
Total	...	29,767	2,932	...	365,348	7,114	...	جملة
Citizens	...	12,719	1,029	...	361,141	7,114	...	مواطنون
Non-Citizens	...	17,048	1,903	...	4,207	na	...	غير مواطنين
<b>2014</b>								<b>2014</b>
Total	...	32,315	2,229	...	399,128	6,368	...	جملة
Citizens	...	9,183	569	...	392,425	6,368	...	مواطنون
Non-Citizens	...	23,132	1,660	...	6,703	na	...	غير مواطنين

## السكان خارج قوة العمل Population Outside Labour Force

7.1

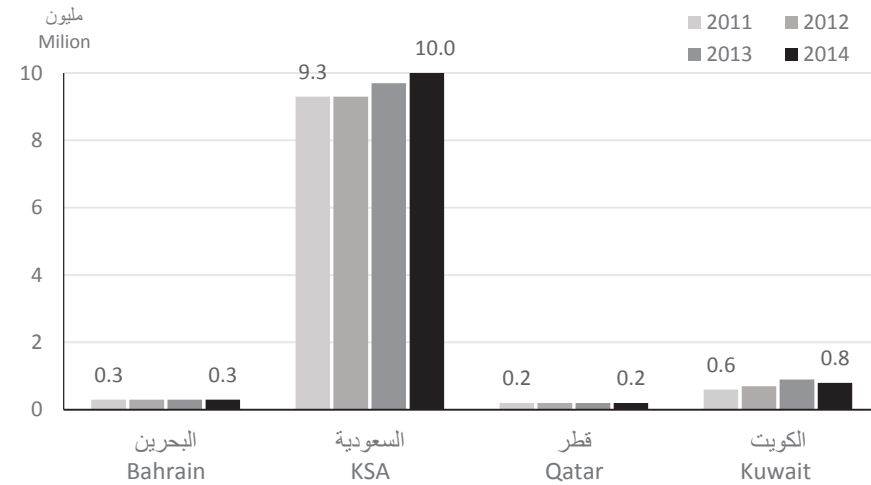
شكل 9: نسبة المواطنين خارج قوة العمل (15 سنة فأكثر) في دول مجلس التعاون من إجمالي السكان خارج قوة العمل، 2011-2014م

Figure 9: Proportion of Population Outside Labour Force in GCC Countries, who were Citizens, 2011-2014



شكل 8: السكان خارج قوة العمل (15 سنة فأكثر) في دول مجلس التعاون، 2011-2014م

Figure 8: Population Outside Labour Force (15 years and above) in GCC Countries, 2011-2014



جدول 19: السكان خارج قوة العمل (15 سنة فأكثر) حسب الجنسية في دول مجلس التعاون، 2011-2014م  
Table 19: Population Outside Labour Force (15 Years and Above) by Nationality in GCC Countries, 2011-2014

Item	إجمالي مجلس التعاون الخليجي Total GCC	الكويت Kuwait	قطر Qatar	عمان Oman	السعودية KSA	البحرين Bahrain	الإمارات UAE	البيان عدد
<b>2011</b>								<b>2011</b>
Total	...	597,111	195,310	...	9,288,163	267,618	...	جملة
Citizens	...	338,534	81,532	...	7,823,061	203,369	...	مواطنون
Non-Citizens	...	258,577	113,778	...	1,465,102	64,249	...	غير مواطنين
<b>2012</b>								<b>2012</b>
Total	...	733,757	209,479	...	9,322,293	274,999	...	جملة
Citizens	...	358,295	80,826	...	7,769,497	211,648	...	مواطنون
Non-Citizens	...	375,462	128,653	...	1,552,796	63,351	...	غير مواطنين
<b>2013</b>								<b>2013</b>
Total	...	878,955	227,009	...	9,679,295	282,084	...	جملة
Citizens	...	378,010	85,104	...	7,867,723	215,855	...	مواطنون
Non-Citizens	...	500,945	141,905	...	1,811,572	66,229	...	غير مواطنين
<b>2014</b>								<b>2014</b>
Total	...	801,379	239,230	...	9,976,258	299,860	...	جملة
Citizens	...	406,410	87,302	...	7,967,221	221,529	...	مواطنون
Non-Citizens	...	394,970	151,928	...	2,009,037	78,331	...	غير مواطنين

جدول 20: السكان الذكور خارج قوة العمل (15 سنة فأكثر) حسب الجنسية في دول مجلس التعاون، 2011-2014م  
Table 20: Male Population Outside Labour Force (15 Years and Above) by Nationality in GCC Countries, 2011-2014

Item	إجمالي مجلس التعاون الخليجي Total GCC	الكويت Kuwait	قطر Qatar	عمان Oman	السعودية KSA	البحرين Bahrain	الإمارات UAE	البيان عدد
<b>2011</b>								<b>2011</b>
Total	...	198,157	50,007	...	2,744,839	81,259	...	جملة
Citizens	...	135,858	28,675	...	2,442,117	72,338	...	مواطنون
Non-Citizens	...	62,299	21,332	...	302,722	8,921	...	غير مواطنين
<b>2012</b>								<b>2012</b>
Total	...	264,476	52,995	...	2,685,662	83,789	...	جملة
Citizens	...	145,487	26,427	...	2,379,276	74,950	...	مواطنون
Non-Citizens	...	118,989	26,568	...	306,386	8,839	...	غير مواطنين
<b>2013</b>								<b>2013</b>
Total	...	333,944	53,584	...	2,660,337	85,040	...	جملة
Citizens	...	155,224	26,302	...	2,333,973	76,518	...	مواطنون
Non-Citizens	...	178,720	27,282	...	326,364	8,522	...	غير مواطنين
<b>2014</b>								<b>2014</b>
Total	...	240,280	60,811	...	2,758,730	88,955	...	جملة
Citizens	...	167,123	28,234	...	2,368,601	78,269	...	مواطنون
Non-Citizens	...	73,156	32,577	...	390,129	10,686	...	غير مواطنين

جدول 21: السكان الإناث خارج قوة العمل (15 سنة فأكثر) حسب الجنسية في دول مجلس التعاون، 2011-2014م  
Table 21: Female Population Outside Labour Force (15 Years and Above) by Nationality in GCC Countries, 2011-2014

Item	إجمالي مجلس التعاون الخليجي Total GCC	الكويت Kuwait	قطر Qatar	عمان Oman	السعودية KSA	البحرين Bahrain	الإمارات UAE	البيان عدد
<b>2011</b>								<b>2011</b>
Total	...	398,954	145,303	...	6,543,324	186,359	...	جملة
Citizens	...	202,676	52,857	...	5,380,944	131,031	...	مواطنون
Non-Citizens	...	196,278	92,446	...	1,162,380	55,328	...	غير مواطنين
<b>2012</b>								<b>2012</b>
Total	...	469,281	156,484	...	6,636,631	191,210	...	جملة
Citizens	...	212,808	54,399	...	5,390,221	136,698	...	مواطنون
Non-Citizens	...	256,473	102,085	...	1,246,410	54,512	...	غير مواطنين
<b>2013</b>								<b>2013</b>
Total	...	545,011	173,425	...	7,018,958	197,044	...	جملة
Citizens	...	222,786	58,802	...	5,533,750	139,337	...	مواطنون
Non-Citizens	...	322,225	114,623	...	1,485,208	57,707	...	غير مواطنين
<b>2014</b>								<b>2014</b>
Total	...	561,100	178,419	...	7,217,528	213,905	...	جملة
Citizens	...	239,287	59,068	...	5,598,620	143,260	...	مواطنون
Non-Citizens	...	321,813	119,351	...	1,618,908	70,645	...	غير مواطنين



2



12.7 7.9 4.6 8 5 12.76 0.67 0.87 36 4 98 7.9 12.7 36 0.67 4.6 8

## القسم الثاني: المشتغلون في دول مجلس التعاون 2014م

### **Section Two:** Employed in GCC Countries 2014

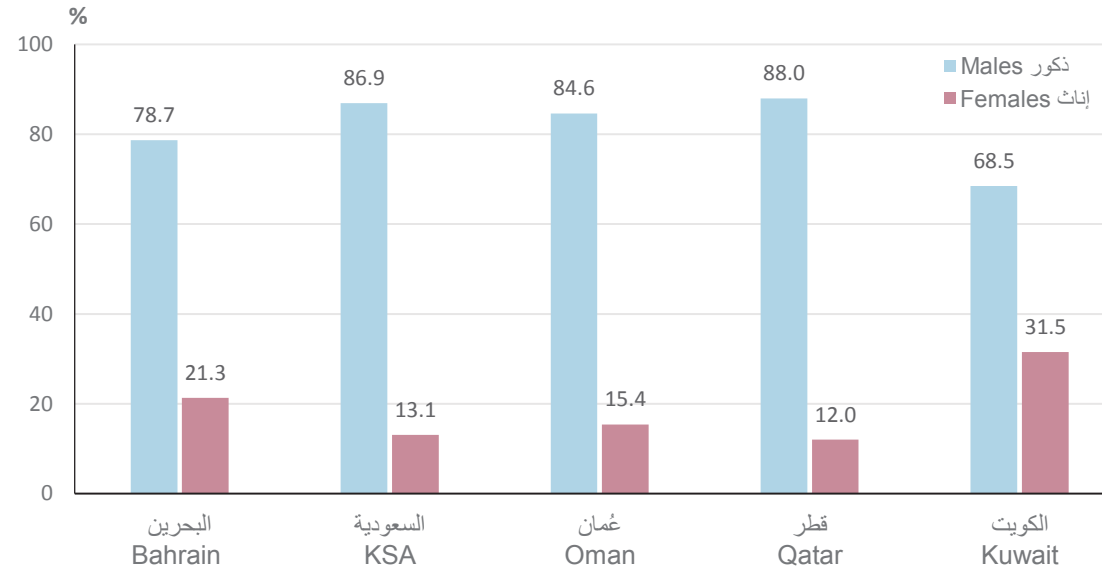
يتناول هذا القسم عرضاً للخصائص الاجتماعية والاقتصادية للمشتغلين في دول مجلس التعاون لعام 2014م، حيث يتم التعرف على المشتغلين حسب الخصائص الرئيسية كالنوع والجنسية والمستوى التعليمي والحالة الزوجية، بالإضافة إلى التعرف على المشتغلين حسب بعض الخصائص الاقتصادية كالمهنة والنشاط الاقتصادي وقطاع العمل والحالة العملية.

This section present the social and economic characteristics of employed persons in the GCC countries for year 2014, presented by the major characteristics such as gender, nationality, educational level and marital status. The section also presents information on some economic characteristics such as occupation, economic .activity, work sector and employment status

المشتغلون حسب النوع والجنسية  
Employed by Gender & Nationality

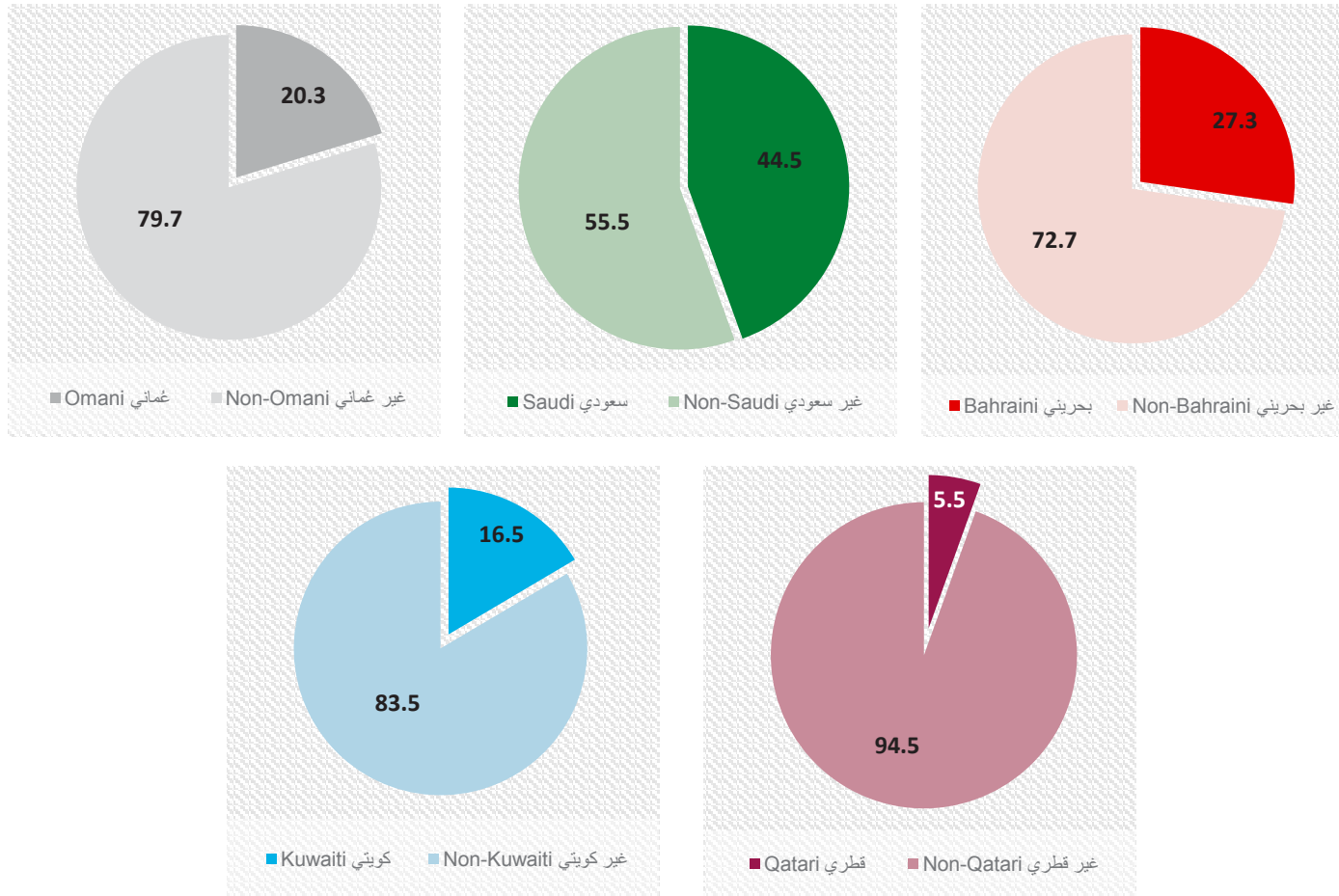
1.2

شكل 10: التوزيع النسبي للمشتغلين (15 سنة فأكثر) حسب النوع في دول مجلس التعاون، 2014م  
Figure 10: Percentage Distribution of Employed (15 Years and Above) by Gender in GCC Countries, 2014





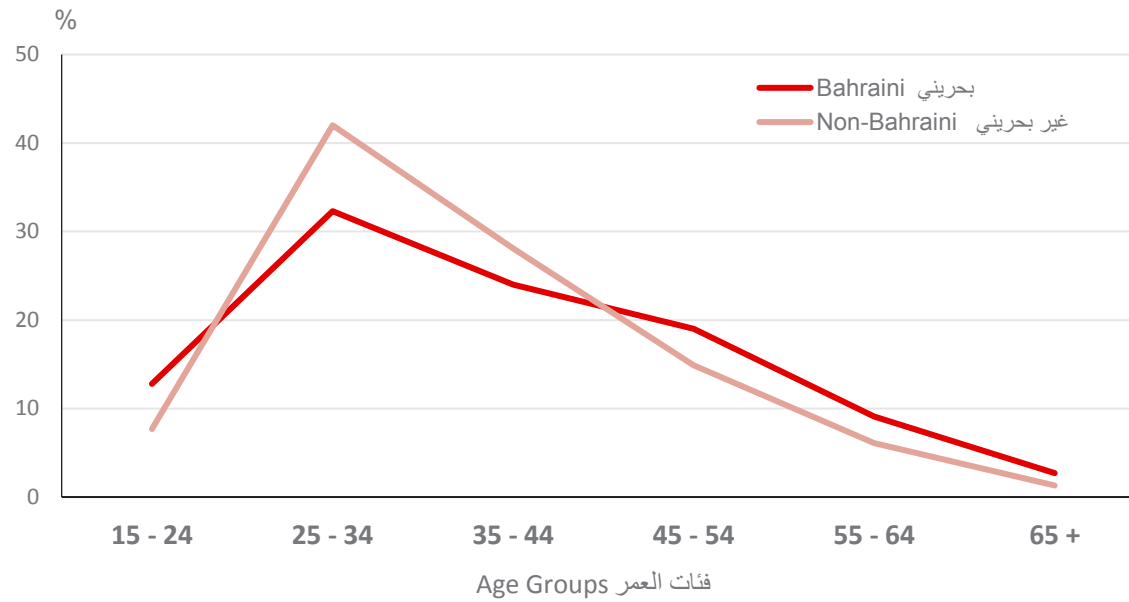
شكل 11: التوزيع النسبي للمشتغلين (15 سنة فأكثر) حسب الجنسية في دول مجلس التعاون، 2014م  
 Figure 11: Percentage Distribution of Employed (15 Years and Above) by Nationality in GCC Countries, 2014



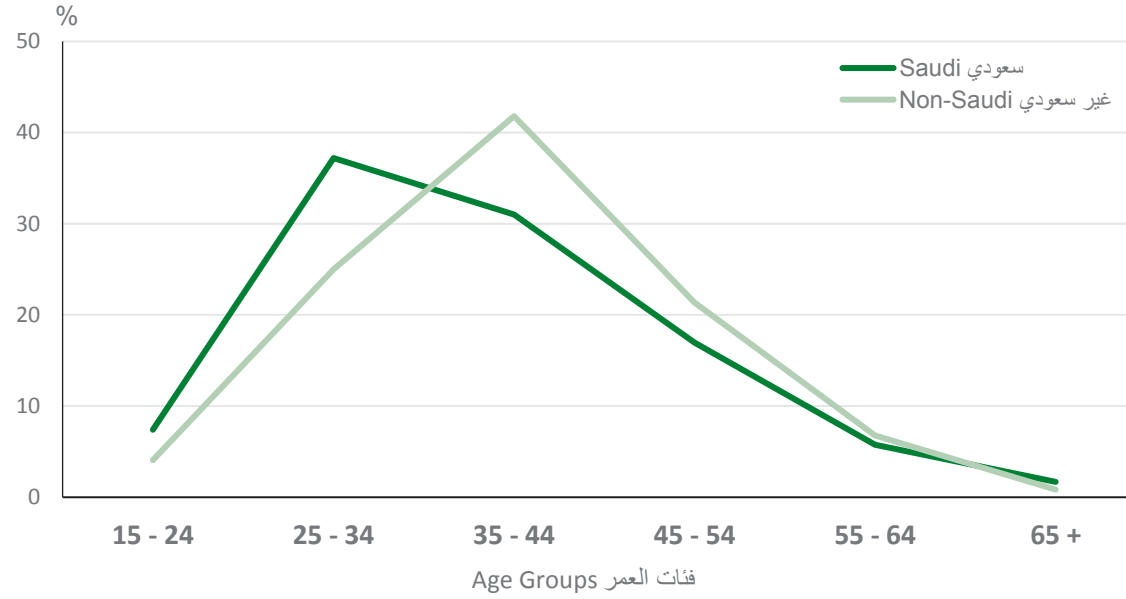
المشتغلون حسب العمر  
Employed by Age

2.2

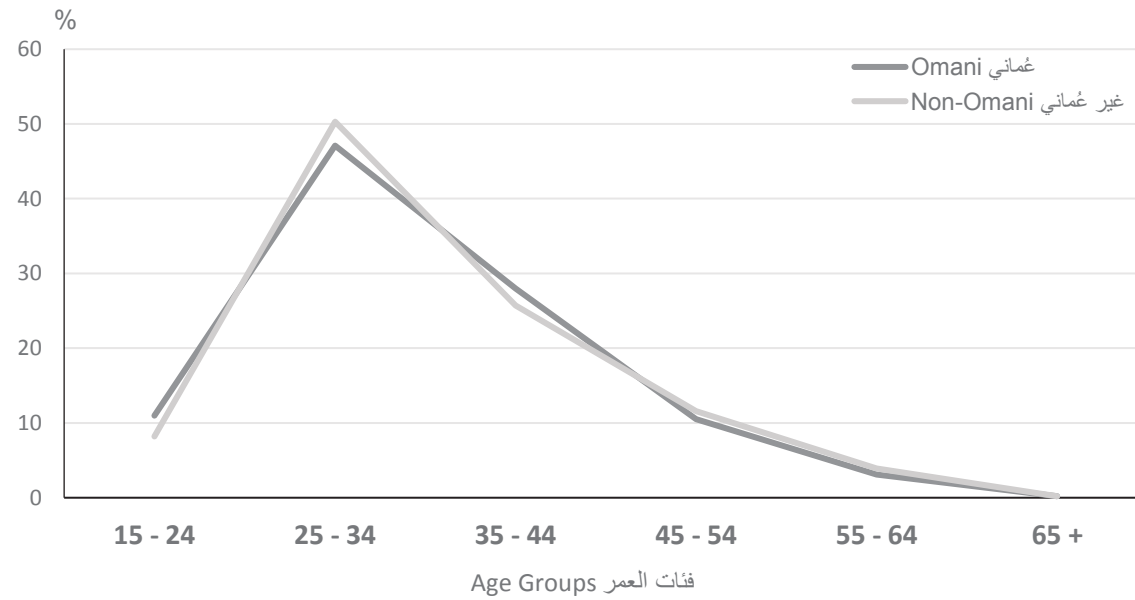
شكل 12: التوزيع النسبي للمشتغلين (15 سنة فأكثر) حسب الجنسية وفئات العمر، مملكة البحرين، 2014م  
Figure 12: Percentage Distribution of Employed (15 Years and Above) by Nationality and Age Groups, Bahrain, 2014



شكل 13: التوزيع النسبي للمشتغلين (15 سنة فأكثر) حسب الجنسية وفئات العمر، المملكة العربية السعودية، 2014م  
Figure 13: Percentage Distribution of Employed (15 Years and Above) by Nationality and Age Groups, KSA, 2014

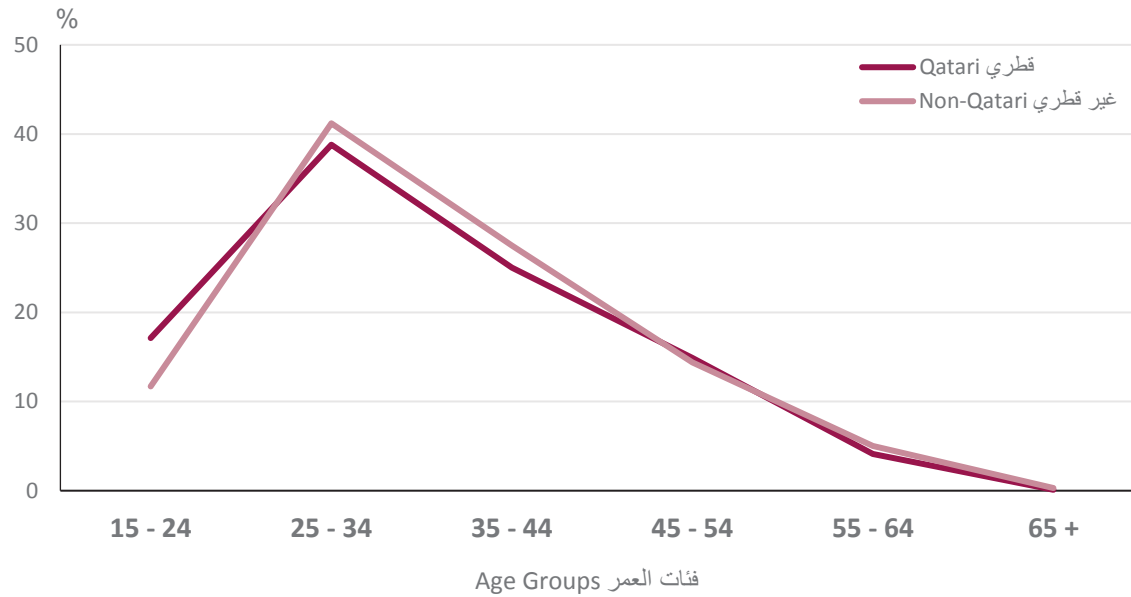


شكل 14: التوزيع النسبي للمشتغلين (15 سنة فأكثر) حسب الجنسية وفئات العمر، سلطنة عمان، 2014م  
 Figure 14: Percentage Distribution of Employed (15 Years and Above) by Nationality and Age Groups, Oman, 2014

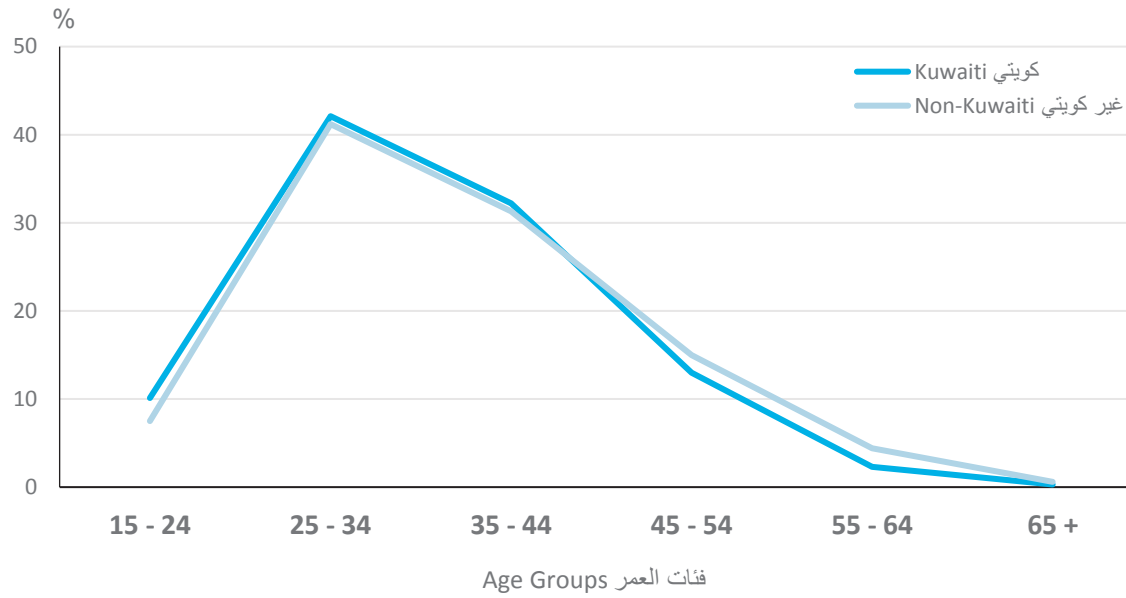


شكل 15: التوزيع النسبي للمشتغلين (15 سنة فأكثر) حسب الجنسية وفئات العمر، دولة قطر، 2014م

Figure 15: Percentage Distribution of Employed (15 Years and Above) by Nationality and Age Groups, Qatar, 2014



شكل 16: التوزيع النسبي للمشتغلين (15 سنة فأكثر) حسب الجنسية وفئات العمر، دولة الكويت، 2014م  
 Figure 16: Percentage Distribution of Employed (15 Years and Above) by Nationality and Age Groups, Kuwait, 2014



جدول 22: المشتغلون (15 سنة فأكثر) حسب فئات العمر في دول مجلس التعاون، 2014م

Table 22: Employed (15 Years and Above) by Age Groups in GCC Countries, 2014

Number								عدد
Item	إجمالي مجلس التعاون الخليجي Total GCC	الكويت Kuwait	قطر Qatar	عمان Oman	السعودية KSA	البحرين Bahrain	الإمارات UAE	البيان
<b>Total</b>	...	<b>1,974,450</b>	<b>1,681,623</b>	<b>1,940,883</b>	<b>11,067,673</b>	<b>734,701</b>	...	<b>جملة</b>
<b>15 - 19</b>	...	3,168	7,924	3,801	52,664	3,223	...	<b>19 - 15</b>
<b>20 - 24</b>	...	153,273	193,068	166,517	563,199	63,597	...	<b>24 - 20</b>
<b>25 - 29</b>	...	393,253	330,399	527,871	1,406,616	146,732	...	<b>29 - 25</b>
<b>30 - 34</b>	...	423,742	359,504	436,347	1,961,293	142,437	...	<b>34 - 30</b>
<b>35 - 39</b>	...	340,965	247,576	301,411	2,266,528	111,328	...	<b>39 - 35</b>
<b>40 - 44</b>	...	280,052	212,807	207,026	1,836,926	86,753	...	<b>44 - 40</b>
<b>45 - 49</b>	...	182,910	149,838	135,617	1,317,725	67,199	...	<b>49 - 45</b>
<b>50 - 54</b>	...	107,242	92,536	84,645	828,329	50,300	...	<b>54 - 50</b>
<b>55 - 59</b>	...	57,401	57,254	56,355	502,084	35,081	...	<b>59 - 55</b>
<b>60 - 64</b>	...	22,453	25,421	16,611	197,682	15,715	...	<b>64 - 60</b>
<b>65 +</b>	...	9,991	5,296	4,682	134,627	12,336	...	<b>+ 65</b>

جدول 23: المشتغلون المواطنون (15 سنة فأكثر) حسب فئات العمر في دول مجلس التعاون، 2014 م  
Table 23: Citizens Employed (15 Years and Above) by Age Groups in GCC Countries, 2014

Item	إجمالي مجلس التعاون الخليجي Total GCC	الكويت Kuwait	قطر Qatar	عمان Oman	السعودية KSA	البحرين Bahrain	الإمارات UAE	البيان جملة
<b>Total</b>	...	<b>325,074</b>	<b>90,737</b>	<b>394,429</b>	<b>4,926,184</b>	<b>200,346</b>	...	<b>جملة</b>
<b>15 - 19</b>	...	1,941	870	3,763	22,120	2,235	...	<b>19 - 15</b>
<b>20 - 24</b>	...	31,000	14,672	39,502	342,722	23,464	...	<b>24 - 20</b>
<b>25 - 29</b>	...	72,162	19,006	91,011	884,261	34,062	...	<b>29 - 25</b>
<b>30 - 34</b>	...	64,775	16,203	94,881	948,488	30,744	...	<b>34 - 30</b>
<b>35 - 39</b>	...	57,397	12,133	71,286	852,720	27,432	...	<b>39 - 35</b>
<b>40 - 44</b>	...	47,191	10,578	39,344	674,585	20,626	...	<b>44 - 40</b>
<b>45 - 49</b>	...	30,044	7,993	24,621	508,263	20,456	...	<b>49 - 45</b>
<b>50 - 54</b>	...	12,082	5,505	16,697	326,351	17,538	...	<b>54 - 50</b>
<b>55 - 59</b>	...	5,981	2,613	10,249	213,060	12,057	...	<b>59 - 55</b>
<b>60 - 64</b>	...	1,615	1,092	2,136	70,473	6,264	...	<b>64 - 60</b>
<b>65 +</b>	...	886	72	939	83,141	5,468	...	<b>+ 65</b>



جدول 24: المشتغلون غير المواطنين (15 سنة فأكثر) حسب فئات العمر في دول مجلس التعاون، 2014م

Table 24: Non-Citizens Employed (15 Years and Above) by Age Groups in GCC Countries, 2014

Item	إجمالي مجلس التعاون الخليجي Total GCC	الكويت Kuwait	قطر Qatar	عمان Oman	السعودية KSA	البحرين Bahrain	الإمارات UAE	البيان عدد
<b>Total</b>	...	<b>1,649,376</b>	<b>1,590,886</b>	<b>1,546,454</b>	<b>6,141,489</b>	<b>534,355</b>	...	<b>جملة</b>
<b>15 - 19</b>	...	1,227	7,054	38	30,544	988	...	<b>19 - 15</b>
<b>20 - 24</b>	...	122,272	178,396	127,015	220,477	40,133	...	<b>24 - 20</b>
<b>25 - 29</b>	...	321,091	311,393	436,860	522,355	112,670	...	<b>29 - 25</b>
<b>30 - 34</b>	...	358,967	343,301	341,466	1,012,805	111,693	...	<b>34 - 30</b>
<b>35 - 39</b>	...	283,568	235,443	230,125	1,413,808	83,896	...	<b>39 - 35</b>
<b>40 - 44</b>	...	232,861	202,229	167,682	1,162,341	66,127	...	<b>44 - 40</b>
<b>45 - 49</b>	...	152,867	141,845	110,996	809,462	46,743	...	<b>49 - 45</b>
<b>50 - 54</b>	...	95,160	87,031	67,948	501,978	32,762	...	<b>54 - 50</b>
<b>55 - 59</b>	...	51,420	54,641	46,106	289,024	23,024	...	<b>59 - 55</b>
<b>60 - 64</b>	...	20,838	24,329	14,475	127,209	9,451	...	<b>64 - 60</b>
<b>65 +</b>	...	9,106	5,224	3,743	51,486	6,868	...	<b>+ 65</b>

جدول 25: المشتغلون الذكور (15 سنة فأكثر) حسب فئات العمر في دول مجلس التعاون، 2014 م  
Table 25: Males Employed (15 Years and Above) by Age Groups in GCC Countries, 2014

Item	إجمالي مجلس التعاون الخليجي Total GCC	الكويت Kuwait	قطر Qatar	عمان Oman	السعودية KSA	البحرين Bahrain	الإمارات UAE	البيان
<b>Total</b>	...	<b>1,352,873</b>	<b>1,479,517</b>	<b>1,642,489</b>	<b>9,617,289</b>	<b>578,547</b>	...	<b>جملة</b>
<b>15 - 19</b>	...	2,895	7,461	3,489	44,874	2,605	...	<b>19 - 15</b>
<b>20 - 24</b>	...	93,125	169,411	145,242	480,671	47,123	...	<b>24 - 20</b>
<b>25 - 29</b>	...	243,497	280,238	441,514	1,191,515	114,747	...	<b>29 - 25</b>
<b>30 - 34</b>	...	289,720	315,550	362,151	1,635,013	113,297	...	<b>34 - 30</b>
<b>35 - 39</b>	...	234,756	214,957	246,839	1,891,896	86,668	...	<b>39 - 35</b>
<b>40 - 44</b>	...	195,895	189,820	175,396	1,579,479	69,041	...	<b>44 - 40</b>
<b>45 - 49</b>	...	134,116	133,444	119,624	1,205,908	52,687	...	<b>49 - 45</b>
<b>50 - 54</b>	...	83,964	84,750	75,911	784,248	39,550	...	<b>54 - 50</b>
<b>55 - 59</b>	...	46,804	54,444	52,258	480,830	28,645	...	<b>59 - 55</b>
<b>60 - 64</b>	...	18,250	24,358	15,630	191,884	13,233	...	<b>64 - 60</b>
<b>65 +</b>	...	9,850	5,084	4,435	130,971	10,951	...	<b>+ 65</b>

جدول 26: المشتغلون الذكور المواطنون (15 سنة فأكثر) حسب فئات العمر في دول مجلس التعاون، 2014م

Table 26: Male Employed Citizens (15 Years and Above) by Age Groups in GCC Countries, 2014

Item	إجمالي مجلس التعاون الخليجي Total GCC	الكويت Kuwait	قطر Qatar	عمان Oman	السعودية KSA	البحرين Bahrain	الإمارات UAE	البيان
<b>Total</b>	...	<b>190,098</b>	<b>61,097</b>	<b>270,062</b>	<b>4,120,467</b>	<b>138,445</b>	...	<b>جملة</b>
<b>15 - 19</b>	...	1,735	734	3,451	20,614	1,823	...	<b>19 - 15</b>
<b>20 - 24</b>	...	20,617	10,657	29,249	295,907	16,167	...	<b>24 - 20</b>
<b>25 - 29</b>	...	39,700	11,546	57,382	745,836	21,635	...	<b>29 - 25</b>
<b>30 - 34</b>	...	37,158	9,859	59,027	753,215	20,357	...	<b>34 - 30</b>
<b>35 - 39</b>	...	32,598	8,117	47,638	665,151	18,657	...	<b>39 - 35</b>
<b>40 - 44</b>	...	27,173	6,733	27,855	552,569	14,335	...	<b>44 - 40</b>
<b>45 - 49</b>	...	18,431	5,737	19,295	442,328	14,225	...	<b>49 - 45</b>
<b>50 - 54</b>	...	6,907	4,540	14,298	296,925	12,549	...	<b>54 - 50</b>
<b>55 - 59</b>	...	3,659	2,098	9,039	199,780	8,951	...	<b>59 - 55</b>
<b>60 - 64</b>	...	1,235	1,029	1,954	67,355	5,064	...	<b>64 - 60</b>
<b>65 +</b>	...	886	47	874	80,787	4,682	...	<b>+ 65</b>

جدول 27: المشتغلون الذكور غير المواطنين (15 سنة فأكثر) حسب فئات العمر في دول مجلس التعاون، 2014م

Table 27: Male Employed Non-Citizens (15 Years and Above) by Age Groups in GCC Countries, 2014

Item	إجمالي مجلس التعاون الخليجي Total GCC	الكويت Kuwait	قطر Qatar	عمان Oman	السعودية KSA	البحرين Bahrain	الإمارات UAE	البيان
<b>Total</b>	...	<b>1,162,775</b>	<b>1,418,420</b>	<b>1,372,427</b>	<b>5,496,822</b>	<b>440,102</b>	...	<b>جملة</b>
<b>15 - 19</b>	...	1,160	6,727	38	24,260	782	...	<b>19 - 15</b>
<b>20 - 24</b>	...	72,508	158,754	115,993	184,764	30,956	...	<b>24 - 20</b>
<b>25 - 29</b>	...	203,797	268,692	384,132	445,679	93,112	...	<b>29 - 25</b>
<b>30 - 34</b>	...	252,562	305,691	303,124	881,798	92,940	...	<b>34 - 30</b>
<b>35 - 39</b>	...	202,158	206,840	199,201	1,226,745	68,011	...	<b>39 - 35</b>
<b>40 - 44</b>	...	168,722	183,087	147,541	1,026,910	54,706	...	<b>44 - 40</b>
<b>45 - 49</b>	...	115,685	127,707	100,329	763,580	38,462	...	<b>49 - 45</b>
<b>50 - 54</b>	...	77,056	80,210	61,613	487,323	27,001	...	<b>54 - 50</b>
<b>55 - 59</b>	...	43,145	52,346	43,219	281,050	19,694	...	<b>59 - 55</b>
<b>60 - 64</b>	...	17,015	23,329	13,676	124,529	8,169	...	<b>64 - 60</b>
<b>65 +</b>	...	8,965	5,037	3,561	50,184	6,269	...	<b>+ 65</b>

جدول 28: المشتغلات (15 سنة فأكثر) حسب فئات العمر في دول مجلس التعاون، 2014م  
Table 28: Females Employed (15 Years and Above) by Age Groups in GCC Countries, 2014

Item	إجمالي مجلس التعاون الخليجي Total GCC	الكويت Kuwait	قطر Qatar	عمان Oman	السعودية KSA	البحرين Bahrain	الإمارات UAE	البيان البيان
<b>Total</b>	...	<b>621,577</b>	<b>202,106</b>	<b>298,394</b>	<b>1,450,384</b>	<b>156,154</b>	...	<b>جملة</b>
<b>15 - 19</b>	...	273	463	312	7,790	618	...	<b>19 - 15</b>
<b>20 - 24</b>	...	60,148	23,657	21,275	82,528	16,474	...	<b>24 - 20</b>
<b>25 - 29</b>	...	149,756	50,161	86,357	215,101	31,985	...	<b>29 - 25</b>
<b>30 - 34</b>	...	134,021	43,954	74,196	326,280	29,140	...	<b>34 - 30</b>
<b>35 - 39</b>	...	106,209	32,619	54,572	374,632	24,660	...	<b>39 - 35</b>
<b>40 - 44</b>	...	84,157	22,987	31,630	257,447	17,712	...	<b>44 - 40</b>
<b>45 - 49</b>	...	48,795	16,394	15,993	111,817	14,512	...	<b>49 - 45</b>
<b>50 - 54</b>	...	23,278	7,786	8,734	44,081	10,750	...	<b>54 - 50</b>
<b>55 - 59</b>	...	10,597	2,810	4,097	21,254	6,436	...	<b>59 - 55</b>
<b>60 - 64</b>	...	4,202	1,063	981	5,798	2,482	...	<b>64 - 60</b>
<b>65 +</b>	...	141	212	247	3,656	1,385	...	<b>+ 65</b>

جدول 29: المشتغلات المواطنات (15 سنة فأكثر) حسب فئات العمر في دول مجلس التعاون، 2014م  
 Table 29: Female Employed Citizens (15 Years and Above) by Age Groups in GCC Countries, 2014

Item	إجمالي مجلس التعاون الخليجي Total GCC	الكويت Kuwait	قطر Qatar	عمان Oman	السعودية KSA	البحرين Bahrain	الإمارات UAE	البيان
<b>Total</b>	...	<b>134,976</b>	<b>29,640</b>	<b>124,367</b>	<b>805,717</b>	<b>61,901</b>	...	<b>جملة</b>
<b>15 - 19</b>	...	206	136	312	1,506	412	...	<b>19 - 15</b>
<b>20 - 24</b>	...	10,384	4,015	10,253	46,815	7,297	...	<b>24 - 20</b>
<b>25 - 29</b>	...	32,462	7,460	33,629	138,425	12,427	...	<b>29 - 25</b>
<b>30 - 34</b>	...	27,617	6,344	35,854	195,273	10,387	...	<b>34 - 30</b>
<b>35 - 39</b>	...	24,800	4,016	23,648	187,569	8,775	...	<b>39 - 35</b>
<b>40 - 44</b>	...	20,018	3,845	11,489	122,016	6,291	...	<b>44 - 40</b>
<b>45 - 49</b>	...	11,613	2,256	5,326	65,935	6,231	...	<b>49 - 45</b>
<b>50 - 54</b>	...	5,175	965	2,399	29,426	4,989	...	<b>54 - 50</b>
<b>55 - 59</b>	...	2,322	515	1,210	13,280	3,106	...	<b>59 - 55</b>
<b>60 - 64</b>	...	380	63	182	3,118	1,200	...	<b>64 - 60</b>
<b>65 +</b>	...	-	25	65	2,354	786	...	<b>+ 65</b>

جدول 30: المشتغلات غير المواطنين (15 سنة فأكثر) حسب فئات العمر في دول مجلس التعاون، 2014م

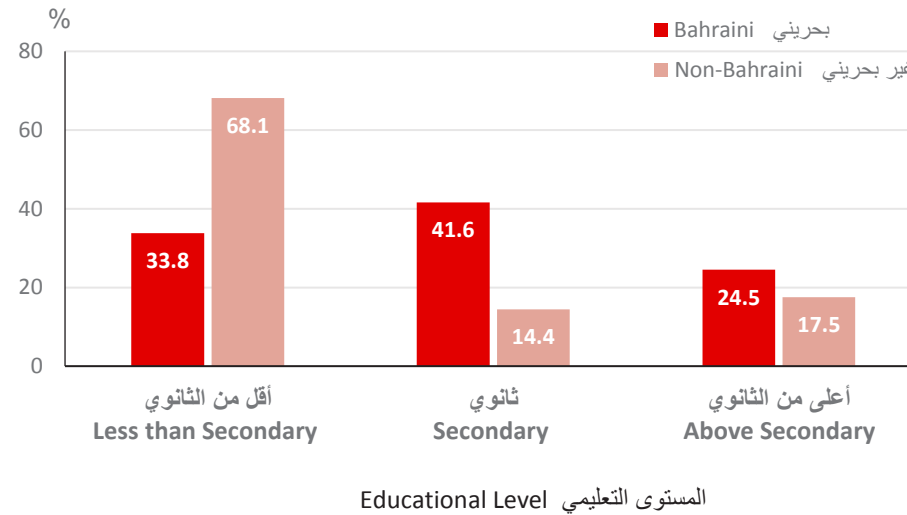
Table 30: Female Employed Non-Citizens (15 Years and Above) by Age Groups in GCC Countries, 2014

Number								عدد
Item	إجمالي مجلس التعاون الخليجي Total GCC	الكويت Kuwait	قطر Qatar	عمان Oman	السعودية KSA	البحرين Bahrain	الإمارات UAE	البيان
<b>Total</b>	...	<b>486,601</b>	<b>172,466</b>	<b>174,027</b>	<b>644,667</b>	<b>94,253</b>	...	<b>جملة</b>
<b>15 - 19</b>	...	67	327	-	6,284	206	...	<b>19 - 15</b>
<b>20 - 24</b>	...	49,764	19,642	11,022	35,713	9,177	...	<b>24 - 20</b>
<b>25 - 29</b>	...	117,294	42,701	52,728	76,676	19,558	...	<b>29 - 25</b>
<b>30 - 34</b>	...	106,405	37,610	38,342	131,007	18,753	...	<b>34 - 30</b>
<b>35 - 39</b>	...	81,410	28,603	30,924	187,063	15,885	...	<b>39 - 35</b>
<b>40 - 44</b>	...	64,138	19,142	20,141	135,431	11,421	...	<b>44 - 40</b>
<b>45 - 49</b>	...	37,182	14,138	10,667	45,882	8,281	...	<b>49 - 45</b>
<b>50 - 54</b>	...	18,103	6,821	6,335	14,655	5,761	...	<b>54 - 50</b>
<b>55 - 59</b>	...	8,275	2,295	2,887	7,974	3,330	...	<b>59 - 55</b>
<b>60 - 64</b>	...	3,823	1,000	799	2,680	1,282	...	<b>64 - 60</b>
<b>65 +</b>	...	141	187	182	1,302	599	...	<b>+ 65</b>

المشتغلون حسب المستوى التعليمي  
Employed by Educational Level

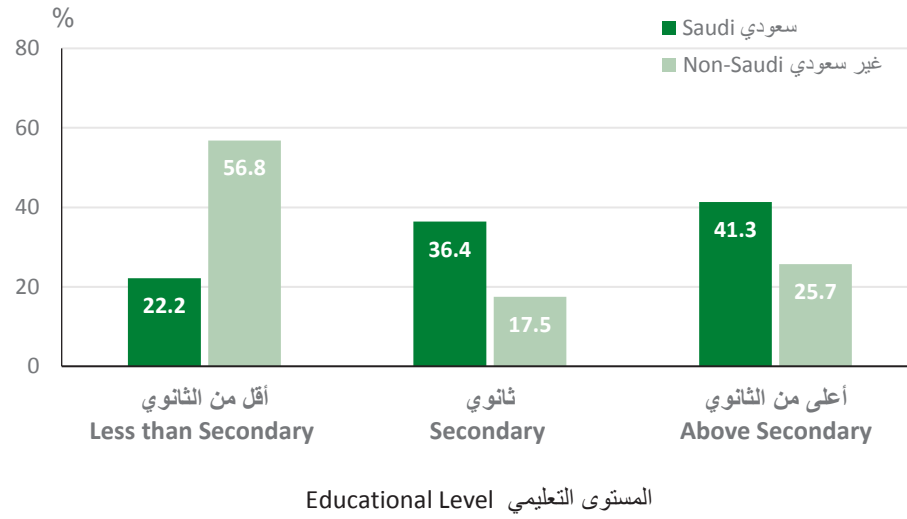
3.2

شكل 17: التوزيع النسبي للمشتغلين (15 سنة فأكثر) حسب الجنسية والمستوى التعليمي، مملكة البحرين، 2014 م  
Figure 17: Percentage Distribution of Employed (15 Years and Above) by Nationality and Educational Level, Bahrain, 2014

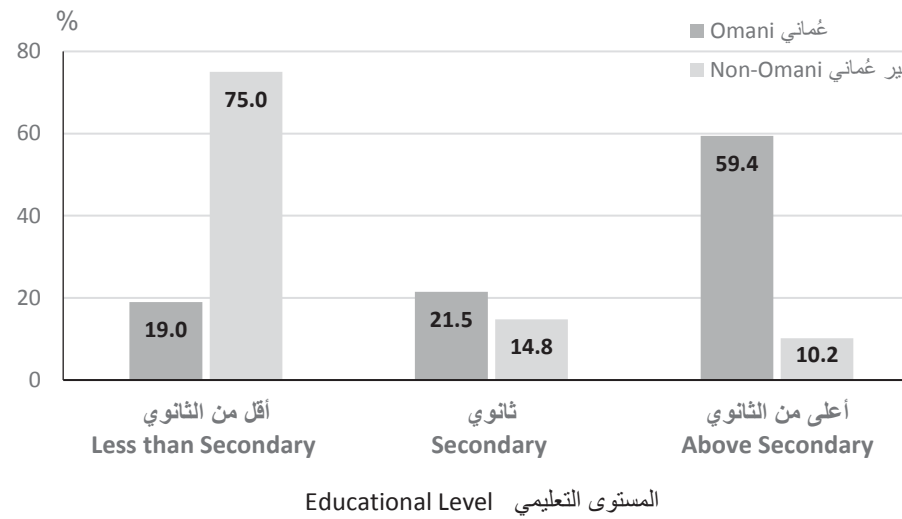




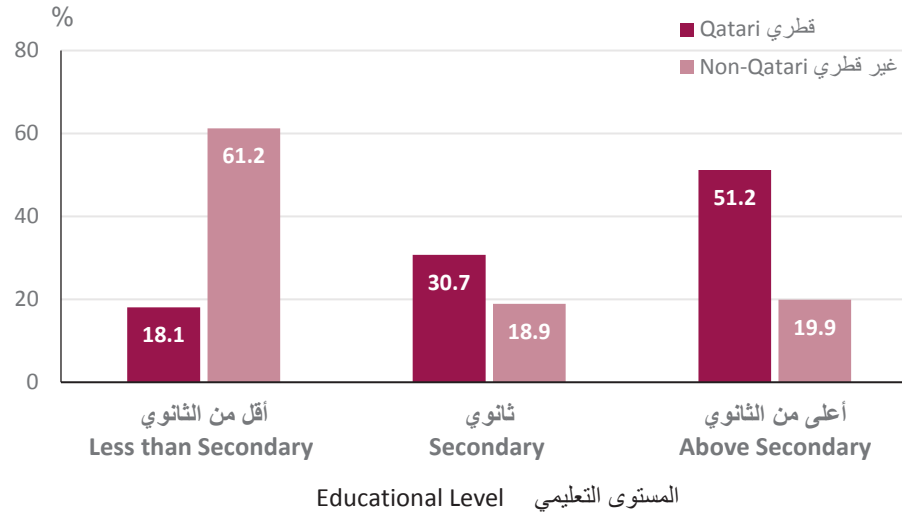
شكل 18: التوزيع النسبي للمشتغلين (15 سنة فأكثر) حسب الجنسية والمستوى التعليمي، المملكة العربية السعودية، 2014م  
 Figure 18: Percentage Distribution of Employed (15 Years and Above) by Nationality and Educational Level, KSA, 2014



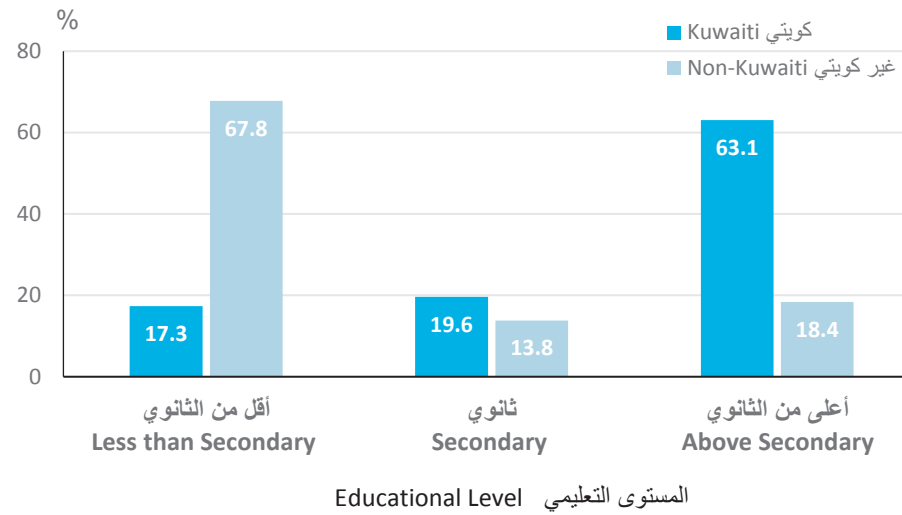
شكل 19: التوزيع النسبي للمشتغلين (15 سنة فأكثر) حسب الجنسية والمستوى التعليمي، سلطنة عُمان، 2014م  
 Figure 19: Percentage Distribution of Employed (15 Years and Above) by Nationality and Educational Level, Oman, 2014



شكل 20: التوزيع النسبي للمشتغلين (15 سنة فأكثر) حسب الجنسية والمستوى التعليمي، دولة قطر، 2014م  
Figure 20: Percentage Distribution of Employed (15 Years and Above) by Nationality and Educational Level, Qatar, 2014



شكل 21: التوزيع النسبي للمشتغلين (15 سنة فأكثر) حسب الجنسية والمستوى التعليمي، دولة الكويت، 2014م  
 Figure 21: Percentage Distribution of Employed (15 Years and Above) by Nationality and Educational Level, Kuwait, 2014



جدول 31: المشتغلون (15 سنة فأكثر) حسب المستوى التعليمي في دول مجلس التعاون، 2014م

Table 31: Employed (15 Years and Above) by Educational Level in GCC Countries, 2014

Item	إجمالي مجلس التعاون الخليجي Total GCC	الكويت Kuwait	قطر Qatar	عُمان Oman	السعودية KSA	البحرين Bahrain	الإمارات UAE	البيان
<b>Total</b>	...	<b>1,974,450</b>	<b>1,681,623</b>	<b>1,940,883</b>	<b>11,067,673</b>	<b>734,701</b>	...	<b>جملة</b>
Illiterate	...	52,897	35,289	33,152	131,599	30,509	...	أمي
Read & Write	...	141,487	222,855	441,141	931,766	191,647	...	يقرأ ويكتب
Primary	...	386,166	286,778	166,148	1,472,037	103,829	...	ابتدائي
Intermediate	...	594,156	444,477	595,038	2,047,644	105,613	...	إعدادي
Secondary or Equivalent	...	291,843	328,641	313,269	2,870,395	160,538	...	ثانوي أو ما يعادله
Diploma	...	123,320	66,630	123,812	767,365	70,426	...	دبلوم
Bachelor Degree	...	353,752	268,222	237,555	2,562,250	53,772	...	بكالوريوس
Higher Diploma/ Master Degree	...	26,010	23,084	27,158	169,873	16,563	...	دبلوم عالي/ماجستير
Doctorate	...	4,818	5,647	3,610	114,744	1,687	...	دكتوراه
Unknown	...	-	-	-	-	117	...	غير مبين

جدول 32: المشتغلون المواطنون (15 سنة فأكثر) حسب المستوى التعليمي في دول مجلس التعاون، 2014م

Table 32: Citizens Employed (15 Years and Above) by Educational Level in GCC Countries, 2014

Item	إجمالي مجلس التعاون الخليجي Total GCC	الكويت Kuwait	قطر Qatar	عمان Oman	السعودية KSA	البحرين Bahrain	الإمارات UAE	البيان
<b>Total</b>	...	<b>325,074</b>	<b>90,737</b>	<b>394,429</b>	<b>4,926,184</b>	<b>200,346</b>	...	<b>جملة</b>
Illiterate	...	97	262	6,300	46,111	3,819	...	أمي
Read & Write	...	-	2,283	23,209	123,754	17,283	...	يقرأ ويكتب
Primary	...	2,698	3,974	21,269	339,722	17,832	...	ابتدائي
Intermediate	...	53,500	9,889	24,304	586,304	28,854	...	إعدادي
Secondary or Equivalent	...	63,779	27,891	84,958	1,794,074	83,359	...	ثانوي أو ما يعادله
Diploma	...	64,198	3,022	71,253	477,277	20,745	...	دبلوم
Bachelor Degree	...	127,634	38,912	146,251	1,454,535	24,003	...	بكالوريوس
Higher Diploma/ Master Degree	...	10,927	3,597	14,945	73,727	3,851	...	دبلوم عالي/ماجستير
Doctorate	...	2,241	907	1,940	30,680	562	...	دكتوراه
Unknown	...	-	-	-	-	38	...	غير مبين

جدول 33: المشتغلون غير المواطنين (15 سنة فأكثر) حسب المستوى التعليمي في دول مجلس التعاون، 2014م

Table 33: Non-Citizens Employed (15 Years and Above) by Educational Level in GCC Countries, 2014

Item	إجمالي مجلس التعاون الخليجي Total GCC	الكويت Kuwait	قطر Qatar	عمان Oman	السعودية KSA	البحرين Bahrain	الإمارات UAE	البيان
<b>Total</b>	...	<b>1,649,376</b>	<b>1,590,886</b>	<b>1,546,454</b>	<b>6,141,489</b>	<b>534,355</b>	...	<b>جملة</b>
Illiterate	...	52,801	35,027	26,852	85,488	26,960	...	أمي
Read & Write	...	141,487	220,572	417,932	808,012	174,364	...	يقرأ ويكتب
Primary	...	383,468	282,804	144,879	1,132,315	85,997	...	ابتدائي
Intermediate	...	540,656	434,588	570,734	1,461,340	76,759	...	إعدادي
Secondary or Equivalent	...	228,064	300,750	228,311	1,076,321	77,179	...	ثانوي أو ما يعادله
Diploma	...	59,122	63,608	52,560	290,088	49,681	...	دبلوم
Bachelor Degree	...	226,119	229,310	91,304	1,107,715	29,769	...	بكالوريوس
Higher Diploma/ Master Degree	...	15,083	19,487	12,213	96,146	12,712	...	دبلوم عالي/ماجستير
Doctorate	...	2,576	4,740	1,670	84,064	1,125	...	دكتوراه
Unknown	...	-	-	-	-	79	...	غير مبين

جدول 34: المشتغلون الذكور (15 سنة فأكثر) حسب المستوى التعليمي في دول مجلس التعاون، 2014م  
Table 34: Males Employed (15 Years and Above) by Educational Level in GCC Countries, 2014

Item	إجمالي مجلس التعاون الخليجي Total GCC	الكويت Kuwait	قطر Qatar	عمان Oman	السعودية KSA	البحرين Bahrain	الإمارات UAE	البيان
<b>Total</b>	...	<b>1,352,873</b>	<b>1,479,517</b>	<b>1,642,489</b>	<b>9,617,289</b>	<b>578,547</b>	...	<b>جملة</b>
Illiterate	...	32,554	32,697	30,367	114,295	21,003	...	أمي
Read & Write	...	85,571	202,779	393,931	769,786	147,927	...	يقرأ ويكتب
Primary	...	307,596	248,589	146,097	1,295,728	93,496	...	ابتدائي
Intermediate	...	453,746	409,419	531,482	1,871,311	87,724	...	إعدادي
Secondary or Equivalent	...	175,641	298,619	287,521	2,704,409	126,278	...	ثانوي أو ما يعادله
Diploma	...	72,442	61,400	80,160	637,457	52,132	...	دبلوم
Bachelor Degree	...	203,673	202,812	150,014	1,983,806	35,989	...	بكالوريوس
Higher Diploma/ Master Degree	...	17,744	18,372	19,935	143,808	12,611	...	دبلوم عالي/ماجستير
Doctorate	...	3,905	4,830	2,982	96,689	1,355	...	دكتوراه
Unknown	...	-	-	-	-	32	...	غير مبين



جدول 35: المشتغلون الذكور المواطنون (15 سنة فأكثر) حسب المستوى التعليمي في دول مجلس التعاون، 2014م  
Table 35: Male Employed Citizens (15 Years and Above) by Educational Level in GCC Countries, 2014

Item	إجمالي مجلس التعاون الخليجي Total GCC	الكويت Kuwait	قطر Qatar	عُمان Oman	السعودية KSA	البحرين Bahrain	الإمارات UAE	البيان
<b>Total</b>	...	<b>190,098</b>	<b>61,097</b>	<b>270,062</b>	<b>4,120,467</b>	<b>138,445</b>	...	<b>جملة</b>
Illiterate	...	97	216	5,548	41,800	2,592	...	أمي
Read & Write	...	-	1,948	22,399	111,455	13,179	...	يقرأ ويكتب
Primary	...	2,219	3,620	20,652	323,539	15,349	...	ابتدائي
Intermediate	...	40,688	9,045	23,170	565,140	23,162	...	إعدادي
Secondary or Equivalent	...	41,748	20,560	74,600	1,691,997	57,742	...	ثانوي أو ما يعادله
Diploma	...	32,525	2,413	36,445	367,304	12,439	...	دبلوم
Bachelor Degree	...	63,584	20,290	75,443	937,781	11,349	...	بكالوريوس
Higher Diploma/ Master Degree	...	7,079	2,407	10,148	57,858	2,174	...	دبلوم عالي/ماجستير
Doctorate	...	2,158	598	1,657	23,593	440	...	دكتوراه
Unknown	...	-	-	-	-	19	...	غير مبين

جدول 36: المشتغلون الذكور غير المواطنين (15 سنة فأكثر) حسب المستوى التعليمي في دول مجلس التعاون، 2014م

Table 36: Male Employed Non-Citizens (15 Years and Above) by Educational Level in GCC Countries, 2014

Item	إجمالي مجلس التعاون الخليجي Total GCC	الكويت Kuwait	قطر Qatar	عمان Oman	السعودية KSA	البحرين Bahrain	الإمارات UAE	البيان
<b>Total</b>	...	<b>1,162,775</b>	<b>1,418,420</b>	<b>1,372,427</b>	<b>5,496,822</b>	<b>440,102</b>	...	<b>جملة</b>
Illiterate	...	32,458	32,481	24,819	72,495	18,411	...	أمي
Read & Write	...	85,571	200,831	371,532	658,331	134,748	...	يقرأ ويكتب
Primary	...	305,377	244,969	125,445	972,189	78,147	...	ابتدائي
Intermediate	...	413,058	400,374	508,312	1,306,171	64,562	...	إعدادي
Secondary or Equivalent	...	133,893	278,059	212,921	1,012,412	68,536	...	ثانوي أو ما يعادله
Diploma	...	39,917	58,987	43,715	270,153	39,693	...	دبلوم
Bachelor Degree	...	140,089	182,522	74,571	1,046,025	24,640	...	بكالوريوس
Higher Diploma/ Master Degree	...	10,665	15,965	9,788	85,950	10,437	...	دبلوم عالي/ماجستير
Doctorate	...	1,747	4,232	1,325	73,096	915	...	دكتوراه
Unknown	...	-	-	-	-	13	...	غير مبين

جدول 37: المشتغلات (15 سنة فأكثر) حسب المستوى التعليمي في دول مجلس التعاون، 2014م  
Table 37: Females Employed (15 Years and Above) by Educational Level in GCC Countries, 2014

Item	إجمالي مجلس التعاون الخليجي Total GCC	الكويت Kuwait	قطر Qatar	عمان Oman	السعودية KSA	البحرين Bahrain	الإمارات UAE	البيان
<b>Total</b>	...	<b>621,577</b>	<b>202,106</b>	<b>298,394</b>	<b>1,450,384</b>	<b>156,154</b>	...	<b>جملة</b>
Illiterate	...	20,343	2,592	2,785	17,304	9,506	...	أمي
Read & Write	...	55,916	20,076	47,210	161,980	43,720	...	يقرأ ويكتب
Primary	...	78,571	38,189	20,051	176,309	10,333	...	ابتدائي
Intermediate	...	140,410	35,058	63,556	176,333	17,889	...	إعدادي
Secondary or Equivalent	...	116,201	30,022	25,748	165,986	34,260	...	ثانوي أو ما يعادله
Diploma	...	50,878	5,230	43,652	129,908	18,294	...	دبلوم
Bachelor Degree	...	150,079	65,410	87,541	578,444	17,783	...	بكالوريوس
Higher Diploma/ Master Degree	...	8,267	4,712	7,223	26,065	3,952	...	دبلوم عالي/ماجستير
Doctorate	...	912	817	628	18,055	332	...	دكتوراه
Unknown	...	-	-	-	-	85	...	غير مبين

جدول 38: المشتغلات المواطنات (15 سنة فأكثر) حسب المستوى التعليمي في دول مجلس التعاون، 2014م

Table 38: Female Employed Citizens (15 Years and Above) by Educational Level in GCC Countries, 2014

Item	إجمالي مجلس التعاون الخليجي Total GCC	الكويت Kuwait	قطر Qatar	عمان Oman	السعودية KSA	البحرين Bahrain	الإمارات UAE	البيان
<b>Total</b>	...	<b>134,976</b>	<b>29,640</b>	<b>124,367</b>	<b>805,717</b>	<b>61,901</b>	...	<b>جملة</b>
Illiterate	...	-	46	752	4,311	1,227	...	أمي
Read & Write	...	-	335	809	12,299	4,104	...	يقراً ويكتب
Primary	...	479	354	618	16,183	2,483	...	ابتدائي
Intermediate	...	12,813	844	1,134	21,164	5,692	...	إعدادي
Secondary or Equivalent	...	22,031	7,331	10,358	102,077	25,617	...	ثانوي أو ما يعادله
Diploma	...	31,673	609	34,808	109,973	8,306	...	دبلوم
Bachelor Degree	...	64,050	18,622	70,809	516,754	12,654	...	بكالوريوس
Higher Diploma/ Master Degree	...	3,848	1,190	4,798	15,869	1,677	...	دبلوم عالي/ماجستير
Doctorate	...	83	309	282	7,087	122	...	دكتوراه
Unknown	...	-	-	-	-	19	...	غير مبين

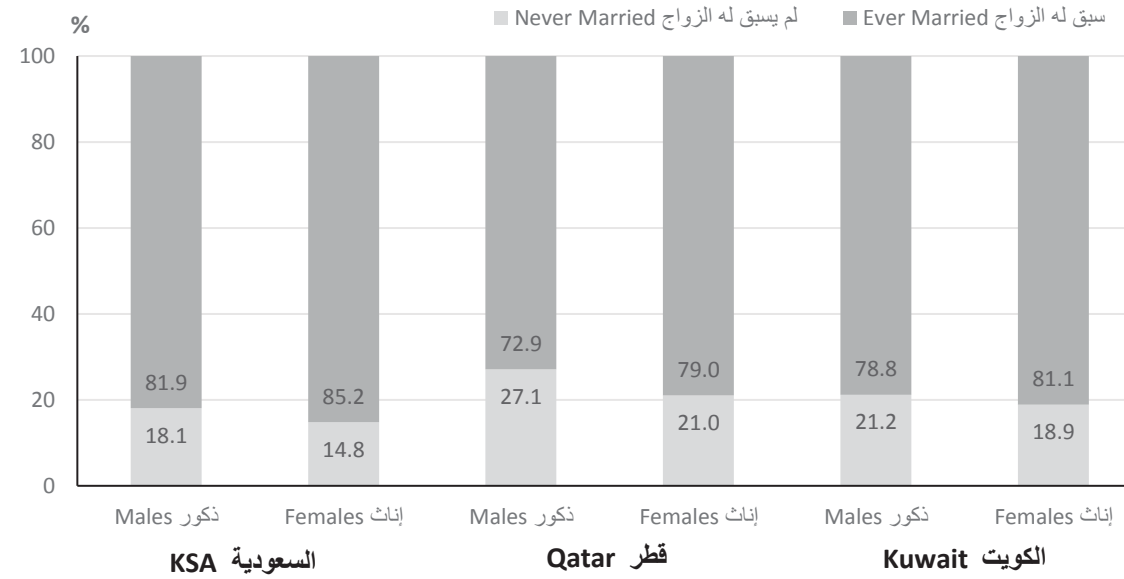
جدول 39: المشتغلات غير المواطنين (15 سنة فأكثر) حسب المستوى التعليمي في دول مجلس التعاون، 2014م  
Table 39: Female Employed Non-Citizens (15 Years and Above) by Educational Level in GCC Countries, 2014

Item	إجمالي مجلس التعاون الخليجي Total GCC	الكويت Kuwait	قطر Qatar	عمان Oman	السعودية KSA	البحرين Bahrain	الإمارات UAE	البيان عدد
<b>Total</b>	...	<b>486,601</b>	<b>172,466</b>	<b>174,027</b>	<b>644,667</b>	<b>94,253</b>	...	<b>جملة</b>
Illiterate	...	20,343	2,546	2,034	12,993	8,279	...	أمي
Read & Write	...	55,916	19,741	46,400	149,681	39,616	...	يقرأ ويكتب
Primary	...	78,091	37,835	19,433	160,126	7,850	...	ابتدائي
Intermediate	...	127,598	34,214	62,422	155,169	12,197	...	إعدادي
Secondary or Equivalent	...	94,171	22,691	15,390	63,909	8,643	...	ثانوي أو ما يعادله
Diploma	...	19,205	4,621	8,844	19,935	9,988	...	دبلوم
Bachelor Degree	...	86,030	46,788	16,733	61,690	5,129	...	بكالوريوس
Higher Diploma/ Master Degree	...	4,419	3,522	2,426	10,196	2,275	...	دبلوم عالي/ماجستير
Doctorate	...	829	508	345	10,968	210	...	دكتوراه
Unknown	...	-	-	-	-	66	...	غير مبين

المشتغلون حسب الحالة الزوجية  
Employed by Marital Status

4.2

شكل 22: التوزيع النسبي للمشتغلين (15 سنة فأكثر) حسب النوع والحالة الزوجية\* في دول مجلس التعاون، 2014م  
Figure 22: Percentage Distribution of Employed (15 Years and Above) by Gender and Marital Status\* in GCC Countries, 2014



\* Ever married include married, divorced, and widowed

\* سبق له الزواج تشمل المتزوج، والمطلق والأرمل

جدول 40: المشتغلون (15 سنة فأكثر) حسب الجنسية والحالة الزوجية في دول مجلس التعاون، 2014م  
Table 40: Employed (15 Years and Above) by Nationality and Marital Status in GCC Countries, 2014

Item	إجمالي مجلس التعاون الخليجي Total GCC	الكويت Kuwait	قطر Qatar	عمان Oman	السعودية KSA	البحرين Bahrain	الإمارات UAE	البيان
<b>Grand Total</b>								<b>إجمالي</b>
<b>Total</b>	...	<b>1,974,450</b>	<b>1,681,623</b>	...	<b>11,067,673</b>	...	...	<b>جملة</b>
Never Married	...	387,945	333,632	...	1,684,725	...	...	لم يسبق له الزواج
Married	...	1,545,152	1,337,194	...	9,215,793	...	...	متزوج
Divorced	...	29,816	7,815	...	109,850	...	...	مطلق
Widowed	...	11,537	2,982	...	57,305	...	...	أرمل
<b>Citizens</b>								<b>مواطنون</b>
<b>Total</b>	...	<b>325,074</b>	<b>90,737</b>	...	<b>4,926,184</b>	...	...	<b>جملة</b>
Never Married	...	81,983	27,308	...	919,594	...	...	لم يسبق له الزواج
Married	...	223,019	59,876	...	3,912,689	...	...	متزوج
Divorced	...	17,777	3,037	...	63,307	...	...	مطلق
Widowed	...	2,296	516	...	30,594	...	...	أرمل
<b>Non-Citizens</b>								<b>غير مواطنين</b>
<b>Total</b>	...	<b>1,649,376</b>	<b>1,590,886</b>	...	<b>6,141,489</b>	...	...	<b>جملة</b>
Never Married	...	305,962	306,324	...	765,131	...	...	لم يسبق له الزواج
Married	...	1,322,134	1,277,318	...	5,303,104	...	...	متزوج
Divorced	...	12,039	4,778	...	46,543	...	...	مطلق
Widowed	...	9,241	2,466	...	26,711	...	...	أرمل

جدول 41: المشتغلون الذكور (15 سنة فأكثر) حسب الجنسية والحالة الزوجية في دول مجلس التعاون، 2014م  
Table 41: Males Employed (15 Years and Above) by Nationality and Marital Status in GCC Countries, 2014

Item	إجمالي مجلس التعاون الخليجي Total GCC	الكويت Kuwait	قطر Qatar	عمان Oman	السعودية KSA	البحرين Bahrain	الإمارات UAE	البيان
<b>Grand Total</b>								<b>إجمالي</b>
<b>Total</b>	...	<b>1,352,873</b>	<b>1,479,517</b>	...	<b>9,617,289</b>	...	...	<b>جملة</b>
Never Married	...	256,356	278,697	...	1,422,907	...	...	لم يسبق له الزواج
Married	...	1,084,060	1,195,935	...	8,116,591	...	...	متزوج
Divorced	...	9,384	3,773	...	52,261	...	...	مطلق
Widowed	...	3,073	1,112	...	25,530	...	...	أرمل
<b>Citizens</b>								<b>مواطنون</b>
<b>Total</b>	...	<b>190,098</b>	<b>61,097</b>	...	<b>4,120,467</b>	...	...	<b>جملة</b>
Never Married	...	50,567	16,980	...	758,414	...	...	لم يسبق له الزواج
Married	...	132,210	43,055	...	3,321,399	...	...	متزوج
Divorced	...	6,588	987	...	30,297	...	...	مطلق
Widowed	...	733	75	...	10,357	...	...	أرمل
<b>Non-Citizens</b>								<b>غير مواطنين</b>
<b>Total</b>	...	<b>1,162,775</b>	<b>1,418,420</b>	...	<b>5,496,822</b>	...	...	<b>جملة</b>
Never Married	...	205,790	261,717	...	664,493	...	...	لم يسبق له الزواج
Married	...	951,849	1,152,880	...	4,795,192	...	...	متزوج
Divorced	...	2,796	2,786	...	21,964	...	...	مطلق
Widowed	...	2,340	1,037	...	15,173	...	...	أرمل



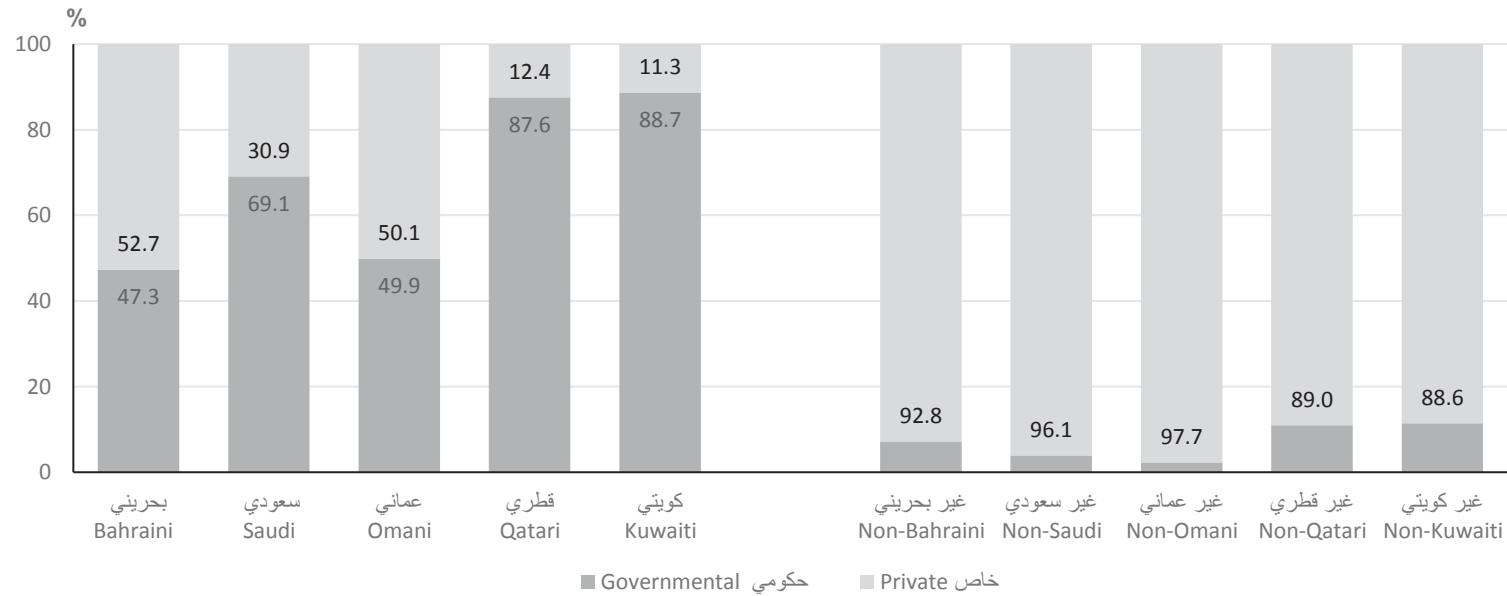
جدول 42: المشتغلات (15 سنة فأكثر) حسب الجنسية والحالة الزوجية في دول مجلس التعاون، 2014م  
Table 42: Females Employed (15 Years an Above) by Nationality and Marital Status in GCC Countries, 2014

Item	إجمالي مجلس التعاون الخليجي Total GCC	الكويت Kuwait	قطر Qatar	عُمان Oman	السعودية KSA	البحرين Bahrain	الإمارات UAE	البيان عدد
<b>Grand Total</b>								<b>إجمالي</b>
<b>Total</b>	...	<b>621,577</b>	<b>202,106</b>	...	<b>1,450,384</b>	...	...	<b>جملة</b>
Never Married	...	131,588	54,935	...	261,818	...	...	لم يسبق له الزواج
Married	...	461,093	141,259	...	1,099,202	...	...	متزوج
Divorced	...	20,432	4,042	...	57,589	...	...	مطلق
Widowed	...	8,464	1,870	...	31,775	...	...	أرمل
<b>Citizens</b>								<b>مواطنون</b>
<b>Total</b>	...	<b>134,976</b>	<b>29,640</b>	...	<b>805,717</b>	...	...	<b>جملة</b>
Never Married	...	31,416	10,328	...	161,180	...	...	لم يسبق له الزواج
Married	...	90,808	16,821	...	591,290	...	...	متزوج
Divorced	...	11,189	2,050	...	33,010	...	...	مطلق
Widowed	...	1,563	441	...	20,237	...	...	أرمل
<b>Non-Citizens</b>								<b>غير مواطنين</b>
<b>Total</b>	...	<b>486,601</b>	<b>172,466</b>	...	<b>644,667</b>	...	...	<b>جملة</b>
Never Married	...	100,172	44,607	...	100,638	...	...	لم يسبق له الزواج
Married	...	370,284	124,438	...	507,912	...	...	متزوج
Divorced	...	9,244	1,992	...	24,579	...	...	مطلق
Widowed	...	6,901	1,429	...	11,538	...	...	أرمل

المشتغلون حسب قطاع العمل  
Employed by Work Sector

5.2

شكل 23: التوزيع النسبي للمشتغلين (15 سنة فأكثر) حسب الجنسية وقطاع العمل في دول مجلس التعاون، 2014م  
Figure 23: Percentage Distribution of Employed (15 Years and Above) by Nationality and Work Sector in GCC Countries, 2014



جدول 43: المشتغلون (15 سنة فأكثر) حسب الجنسية وقطاع العمل في دول مجلس التعاون، 2014م  
Table 43: Employed (15 Years and Above) by Nationality and Work Sector in GCC Countries, 2014

Item	إجمالي مجلس التعاون الخليجي Total GCC	الكويت Kuwait	قطر Qatar	عُمان Oman	السعودية KSA	البحرين Bahrain	الإمارات UAE	البيان
<b>Grand Total</b>								<b>إجمالي</b>
<b>Total</b>	...	<b>1,974,450</b>	<b>1,681,623</b>	<b>1,940,875</b>	<b>11,067,673</b>	<b>734,701</b>	...	<b>جملة</b>
Governmental Sector	...	477,123	254,135	232,972	3,648,553	133,017	...	قطاع حكومي
Private Sector	...	1,497,327	1,427,488	1,707,903	7,419,120	601,684	...	قطاع خاص
<b>Citizens</b>								<b>مواطنون</b>
<b>Total</b>	...	<b>325,074</b>	<b>90,737</b>	<b>394,429</b>	<b>4,926,184</b>	<b>200,346</b>	...	<b>جملة</b>
Governmental Sector	...	288,322	79,544	196,919	3,406,116	94,731	...	قطاع حكومي
Private Sector	...	36,752	11,193	197,510	1,520,068	105,615	...	قطاع خاص
<b>Non-Citizens</b>								<b>غير مواطنين</b>
<b>Total</b>	...	<b>1,649,376</b>	<b>1,590,886</b>	<b>1,546,446</b>	<b>6,141,489</b>	<b>534,355</b>	...	<b>جملة</b>
Governmental Sector	...	188,801	174,591	36,053	242,437	38,286	...	قطاع حكومي
Private Sector	...	1,460,575	1,416,295	1,510,393	5,899,052	496,069	...	قطاع خاص

جدول 44: المشتغلون الذكور (15 سنة فأكثر) حسب الجنسية وقطاع العمل في دول مجلس التعاون، 2014م  
Table 44: Males Employed (15 Years and Above) by Nationality and Work Sector in GCC Countries, 2014

Item	إجمالي مجلس التعاون الخليجي Total GCC	الكويت Kuwait	قطر Qatar	عمان Oman	السعودية KSA	البحرين Bahrain	الإمارات UAE	البيان عدد
<b>Grand Total</b>								<b>إجمالي</b>
<b>Total</b>	...	<b>1,352,873</b>	<b>1,479,517</b>	<b>1,642,489</b>	<b>9,617,289</b>	<b>578,547</b>	...	<b>جملة</b>
Governmental Sector	...	286,472	199,413	140,087	2,945,444	101,175	...	قطاع حكومي
Private Sector	...	1,066,400	1,280,104	1,502,402	6,671,845	477,372	...	قطاع خاص
<b>Citizens</b>								<b>مواطنون</b>
<b>Total</b>	...	<b>190,098</b>	<b>61,097</b>	<b>270,062</b>	<b>4,120,467</b>	<b>138,445</b>	...	<b>جملة</b>
Governmental Sector	...	166,703	53,889	117,103	2,753,386	68,262	...	قطاع حكومي
Private Sector	...	23,395	7,208	152,959	1,367,081	70,183	...	قطاع خاص
<b>Non-Citizens</b>								<b>غير مواطنين</b>
<b>Total</b>	...	<b>1,162,775</b>	<b>1,418,420</b>	<b>1,372,427</b>	<b>5,496,822</b>	<b>440,102</b>	...	<b>جملة</b>
Governmental Sector	...	119,769	145,524	22,984	192,058	32,913	...	قطاع حكومي
Private Sector	...	1,043,006	1,272,896	1,349,443	5,304,764	407,189	...	قطاع خاص

جدول 45: المشغلات (15 سنة فأكثر) حسب الجنسية وقطاع العمل في دول مجلس التعاون، 2014م  
Table 45: Females Employed (15 Years and Above) by Nationality and Work Sector in GCC Countries, 2014

Item	إجمالي مجلس التعاون الخليجي Total GCC	الكويت Kuwait	قطر Qatar	عمان Oman	السعودية KSA	البحرين Bahrain	الإمارات UAE	البيان البيانات
<b>Grand Total</b>								<b>إجمالي</b>
<b>Total</b>	...	<b>621,577</b>	<b>202,106</b>	<b>298,386</b>	<b>1,450,384</b>	<b>156,154</b>	...	<b>جملة</b>
Governmental Sector	...	190,651	54,722	92,885	703,109	31,842	...	قطاع حكومي
Private Sector	...	430,926	147,384	205,501	747,275	124,312	...	قطاع خاص
<b>Citizens</b>								<b>مواطنون</b>
<b>Total</b>	...	<b>134,976</b>	<b>29,640</b>	<b>124,367</b>	<b>805,717</b>	<b>61,901</b>	...	<b>جملة</b>
Governmental Sector	...	121,619	25,655	79,816	652,730	26,469	...	قطاع حكومي
Private Sector	...	13,357	3,985	44,551	152,987	35,432	...	قطاع خاص
<b>Non-Citizens</b>								<b>غير مواطنين</b>
<b>Total</b>	...	<b>486,601</b>	<b>172,466</b>	<b>174,019</b>	<b>644,667</b>	<b>94,253</b>	...	<b>جملة</b>
Governmental Sector	...	69,032	29,067	13,069	50,379	5,373	...	قطاع حكومي
Private Sector	...	417,569	143,399	160,950	594,288	88,880	...	قطاع خاص

المشتغلون حسب الحالة العملية  
Employed by Employment Status

6.2

شكل 24: التوزيع النسبي للمشتغلين المواطنين (15 سنة فأكثر) حسب الحالة العملية في دول مجلس التعاون، 2014م  
Figure 24: Percentage Distribution Citizens Employed (15 Years and Above) by Employment Status in GCC Countries, 2014



جدول 46: المشتغلون (15 سنة فأكثر) حسب الجنسية والحالة العملية في دول مجلس التعاون، 2014م  
Table 46: Employed (15 Years and Above) by Nationality and Employment Status in GCC Countries, 2014

Item	إجمالي مجلس التعاون الخليجي Total GCC	الكويت Kuwait	قطر Qatar	عمان Oman	السعودية KSA	البحرين Bahrain	الإمارات UAE	البيان
<b>Grand Total</b>								<b>إجمالي</b>
<b>Total</b>	...	<b>1,974,450</b>	<b>1,681,623</b>	...	<b>11,067,673</b>	<b>734,701</b>	...	<b>جملة</b>
Employer	...	13,613	5,036	...	219,922	12,427	...	صاحب عمل
Self Employed	...	19,133	2,486	...	331,477	4,180	...	يعمل لحسابه الخاص
Paid Employee	...	1,941,034	1,673,276	...	10,510,986	718,094	...	يعمل بأجر
Unpaid Worker	...	592	825	...	5,288	-	...	يعمل بدون أجر
Unknown	...	78	-	...	-	-	...	غير مبين
<b>Citizens</b>								<b>مواطنون</b>
<b>Total</b>	...	<b>325,074</b>	<b>90,737</b>	...	<b>4,926,184</b>	<b>200,346</b>	...	<b>جملة</b>
Employer	...	4,227	2,877	...	216,572	9,490	...	صاحب عمل
Self Employed	...	220	204	...	309,685	4,180	...	يعمل لحسابه الخاص
Paid Employee	...	320,485	87,656	...	4,394,639	186,676	...	يعمل بأجر
Unpaid Worker	...	142	-	...	5,288	-	...	يعمل بدون أجر
Unknown	...	-	-	...	-	-	...	غير مبين
<b>Non-Citizens</b>								<b>غير مواطنين</b>
<b>Total</b>	...	<b>1,649,376</b>	<b>1,590,886</b>	...	<b>6,141,489</b>	<b>534,355</b>	...	<b>جملة</b>
Employer	...	9,386	2,159	...	3,350	2,937	...	صاحب عمل
Self Employed	...	18,913	2,282	...	21,792	-	...	يعمل لحسابه الخاص
Paid Employee	...	1,620,549	1,585,620	...	6,116,347	531,418	...	يعمل بأجر
Unpaid Worker	...	450	825	...	-	-	...	يعمل بدون أجر
Unknown	...	78	-	...	-	-	...	غير مبين

جدول 47: المشتغلون الذكور (15 سنة فأكثر) حسب الجنسية والحالة العملية في دول مجلس التعاون، 2014م  
Table 47: Males Employed (15 Years and Above) by Nationality and Employment Status in GCC Countries, 2014

Item	إجمالي مجلس التعاون الخليجي Total GCC	الكويت Kuwait	قطر Qatar	عمان Oman	السعودية KSA	البحرين Bahrain	الإمارات UAE	البيان
<b>Grand Total</b>								<b>إجمالي</b>
<b>Total</b>	...	<b>1,352,873</b>	<b>1,479,517</b>	...	<b>9,617,289</b>	<b>578,547</b>	...	<b>جملة</b>
Employer	...	12,673	4,286	...	214,219	8,948	...	صاحب عمل
Self Employed	...	18,592	2,371	...	317,633	3,700	...	يعمل لحسابه الخاص
Paid Employee	...	1,321,328	1,472,035	...	9,081,021	565,899	...	يعمل بأجر
Unpaid Worker	...	202	825	...	4,416	-	...	يعمل بدون أجر
Unknown	...	78	-	...	-	-	...	غير مبيّن
<b>Citizens</b>								<b>مواطنون</b>
<b>Total</b>	...	<b>190,098</b>	<b>61,097</b>	...	<b>4,120,467</b>	<b>138,445</b>	...	<b>جملة</b>
Employer	...	3,747	2,291	...	210,869	6,395	...	صاحب عمل
Self Employed	...	220	204	...	301,051	3,700	...	يعمل لحسابه الخاص
Paid Employee	...	185,989	58,602	...	3,604,131	128,350	...	يعمل بأجر
Unpaid Worker	...	142	-	...	4,416	-	...	يعمل بدون أجر
Unknown	...	-	-	...	-	-	...	غير مبيّن
<b>Non-Citizens</b>								<b>غير مواطنين</b>
<b>Total</b>	...	<b>1,162,775</b>	<b>1,418,420</b>	...	<b>5,496,822</b>	<b>440,102</b>	...	<b>جملة</b>
Employer	...	8,925	1,995	...	3,350	2,553	...	صاحب عمل
Self Employed	...	18,372	2,167	...	16,582	-	...	يعمل لحسابه الخاص
Paid Employee	...	1,135,340	1,413,433	...	5,476,890	437,549	...	يعمل بأجر
Unpaid Worker	...	60	825	...	-	-	...	يعمل بدون أجر
Unknown	...	78	-	...	-	-	...	غير مبيّن



جدول 48: المشتغلات (15 سنة فأكثر) حسب الجنسية والحالة العملية في دول مجلس التعاون، 2014م

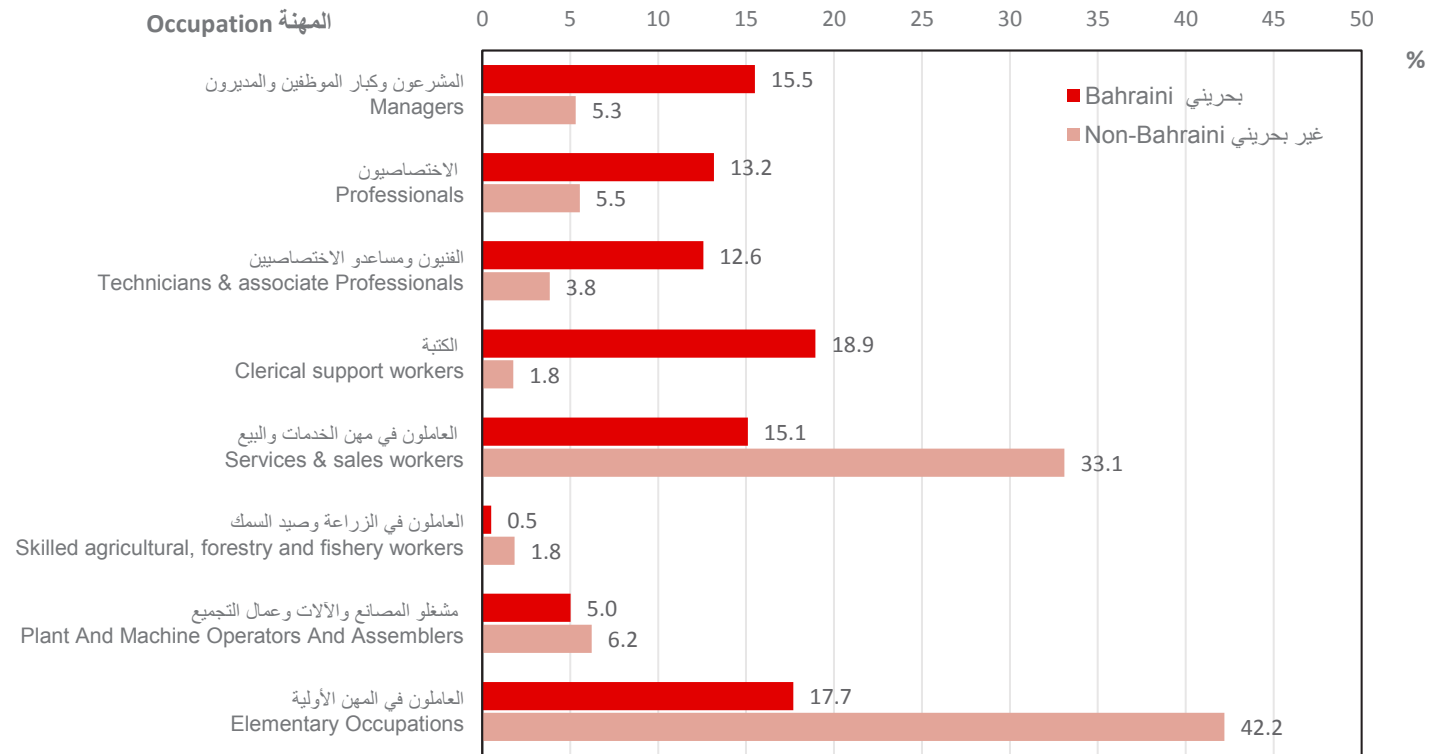
Table 48: Females Employed (15 Years and Above) by Nationality and Employment Status in GCC Countries, 2014

Item	إجمالي مجلس التعاون الخليجي Total GCC	الكويت Kuwait	قطر Qatar	عُمان Oman	السعودية KSA	البحرين Bahrain	الإمارات UAE	البيان
<b>Grand Total</b>								<b>إجمالي</b>
<b>Total</b>	...	<b>621,577</b>	<b>202,106</b>	...	<b>1,450,384</b>	<b>156,154</b>	...	<b>جملة</b>
Employer	...	940	750	...	5,703	3,479	...	صاحب عمل
Self Employed	...	541	115	...	13,844	480	...	يعمل لحسابه الخاص
Paid Employee	...	619,706	201,241	...	1,429,965	152,195	...	يعمل بأجر
Unpaid Worker	...	390	-	...	872	-	...	يعمل بدون أجر
Unknown	...	-	-	...	-	-	...	غير ميين
<b>Citizens</b>								<b>مواطنون</b>
<b>Total</b>	...	<b>134,976</b>	<b>29,640</b>	...	<b>805,717</b>	<b>61,901</b>	...	<b>جملة</b>
Employer	...	479	586	...	5,703	3,095	...	صاحب عمل
Self Employed	...	-	-	...	8,634	480	...	يعمل لحسابه الخاص
Paid Employee	...	134,497	29,054	...	790,508	58,326	...	يعمل بأجر
Unpaid Worker	...	-	-	...	872	-	...	يعمل بدون أجر
Unknown	...	-	-	...	-	-	...	غير ميين
<b>Non-Citizens</b>								<b>غير مواطنين</b>
<b>Total</b>	...	<b>486,601</b>	<b>172,466</b>	...	<b>644,667</b>	<b>94,253</b>	...	<b>جملة</b>
Employer	...	461	164	...	-	384	...	صاحب عمل
Self Employed	...	541	115	...	5,210	-	...	يعمل لحسابه الخاص
Paid Employee	...	485,209	172,187	...	639,457	93,869	...	يعمل بأجر
Unpaid Worker	...	390	-	...	-	-	...	يعمل بدون أجر
Unknown	...	-	-	...	-	-	...	غير ميين

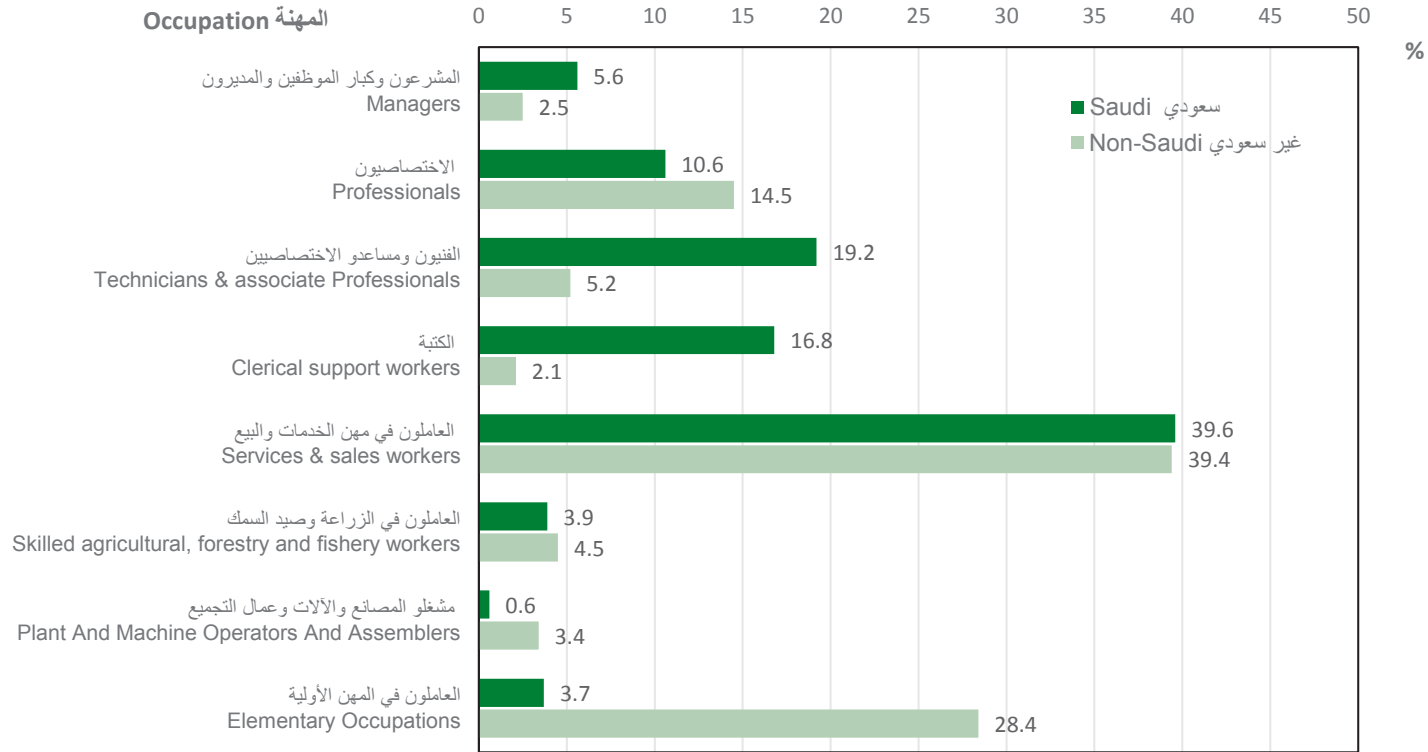
المشتغلون حسب المهنة  
Employed by Occupation

7.2

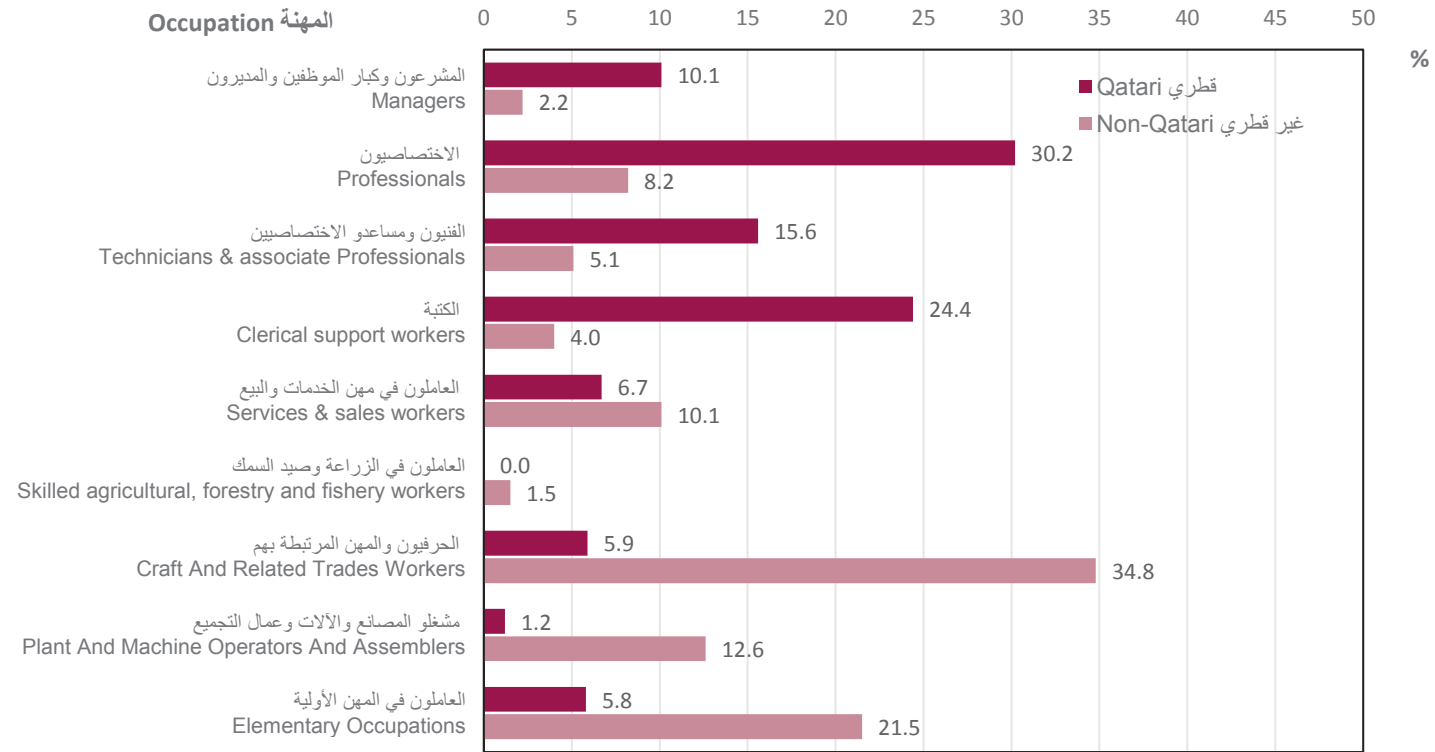
شكل 25: التوزيع النسبي للمشتغلين (15 سنة فأكثر) حسب الجنسية والمهنة، مملكة البحرين، 2014م  
Figure 25: Percentage Distribution of Employed (15 Years and Above) by Nationality and Occupation, Bahrain, 2014



شكل 26: التوزيع النسبي للمشتغلين (15 سنة فأكثر) حسب الجنسية والمهنة، المملكة العربية السعودية، 2014م  
 Figure 26: Percentage Distribution of Employed (15 Years and Above) by Nationality and Occupation, KSA, 2014

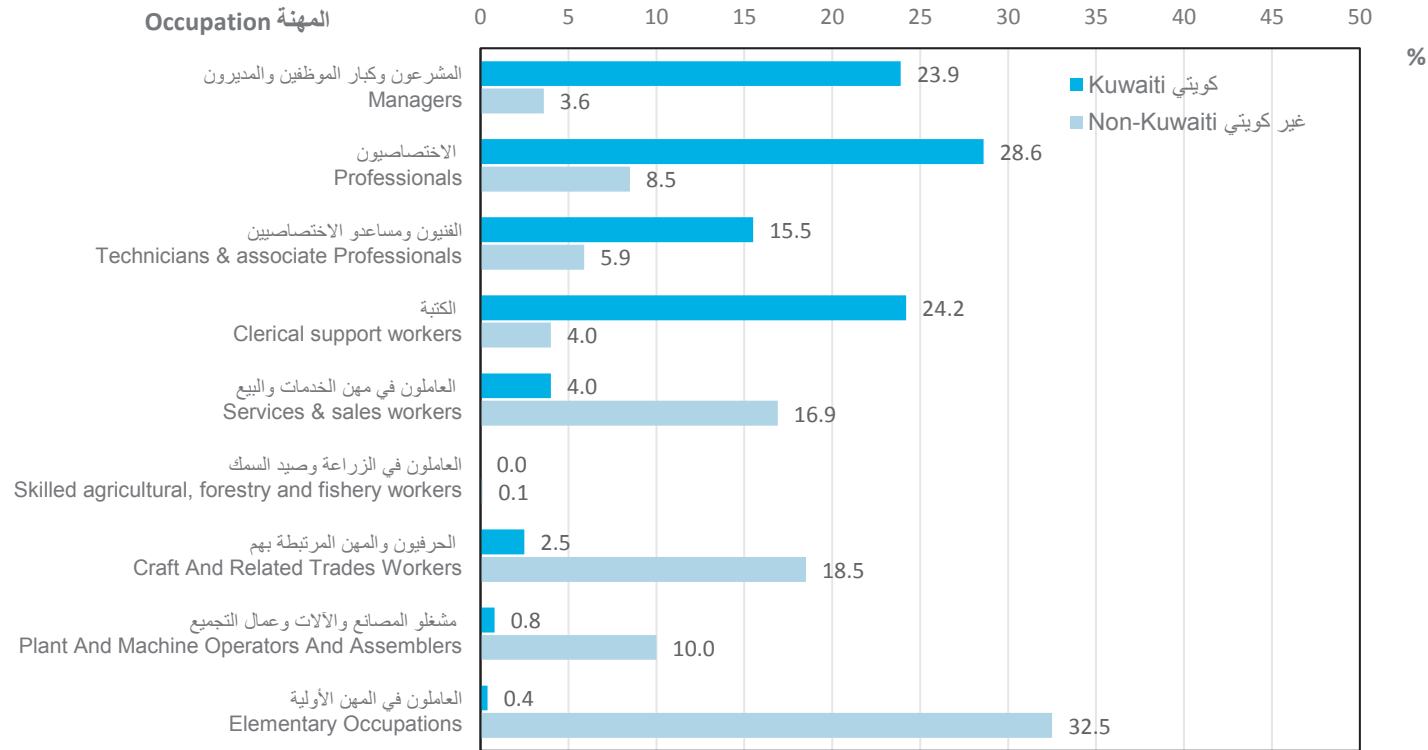


شكل 27: التوزيع النسبي للمشتغلين (15 سنة فأكثر) حسب الجنسية والمهنة، دولة قطر، 2014م  
 Figure 27: Percentage Distribution of Employed (15 Years and Above) by Nationality and Occupation, Qatar, 2014



## شكل 28: التوزيع النسبي للمشتغلين (15 سنة فأكثر) حسب الجنسية والمهنة، دولة الكويت، 2014م

Figure 28: Percentage Distribution of Employed (15 Years and Above) by Nationality and Occupation, Kuwait, 2014



جدول 49: المشتغلون (15 سنة فأكثر) حسب المهنة في دول مجلس التعاون، 2014م

Table 49: Employed (15 Years & Above) by Occupation in GCC Countries, 2014

Item	إجمالي مجلس التعاون الخليجي Total GCC	الكويت Kuwait	قطر Qatar	عمان Oman	السعودية KSA	البحرين Bahrain	الإمارات UAE	البيان
<b>Total</b>	...	<b>1,974,450</b>	<b>1,681,623</b>	...	<b>11,067,673</b>	<b>734,701</b>	...	<b>جملة</b>
Managers	...	137,484	44,767	...	428,357	59,492	...	المشروعون وكبار الموظفين والمديرون
Professionals	...	232,435	157,094	...	1,414,355	55,998	...	الاختصاصيون
Technicians & associate Professionals	...	148,308	95,581	...	1,265,954	45,646	...	الفنيون ومساعدي الاختصاصيين
Clerical support workers	...	143,976	84,963	...	954,636	47,421	...	الكتبة
Services & sales workers	...	291,322	167,277	...	4,371,508	207,134	...	العاملون في مهن الخدمات والبيع
Skilled agricultural, forestry and fishery workers	...	2,507	23,972	...	468,072	10,841	...	العاملون في الزراعة وصيد السماك
Craft And Related Trades Workers	...	313,501	559,320	...	-	-	...	الحرفيون والمهن المرتبطة بهم
Plant And Machine Operators And Assemblers	...	167,016	201,804	...	239,030	43,290	...	مشغلو المصانع والآلات وعمال التجميع
Elementary Occupations	...	537,823	346,845	...	1,925,761	260,909	...	العاملون في المهن الأولية
Unknown	...	78	-	...	-	3,970	...	غير مبين

جدول 50: المشتغلون المواطنون (15 سنة فأكثر) حسب المهنة في دول مجلس التعاون، 2014م  
Table 50: Citizens Employed (15 Years & Above) by Occupation in GCC Countries, 2014

Item	إجمالي مجلس التعاون الخليجي Total GCC	الكويت Kuwait	قطر Qatar	عمان Oman	السعودية KSA	البحرين Bahrain	الإمارات UAE	البيان
<b>Total</b>	...	<b>325,074</b>	<b>90,737</b>	...	<b>4,926,184</b>	<b>200,346</b>	...	<b>جملة</b>
Managers	...	77,818	9,172	...	275,879	31,072	...	المشروعون وكبار الموظفين والمديرون
Professionals	...	93,047	27,435	...	523,859	26,392	...	الاختصاصيون
Technicians & associate Professionals	...	50,278	14,190	...	945,886	25,175	...	الفنيون ومساعدي الاختصاصيين
Clerical support workers	...	78,707	22,103	...	825,873	37,955	...	الكتابة
Services & sales workers	...	13,036	6,081	...	1,949,208	30,240	...	العاملون في مهن الخدمات والبيع
Skilled agricultural, forestry and fishery workers	...	76	-	...	194,224	1,013	...	العاملون في الزراعة وصيد السمك
Craft And Related Trades Workers	...	8,162	5,366	...	-	-	...	الحرفيون والمهن المرتبطة بهم
Plant And Machine Operators And Assemblers	...	2,529	1,109	...	30,553	10,070	...	مشغلو المصانع والآلات وعمال التجميع
Elementary Occupations	...	1,419	5,281	...	180,702	35,434	...	العاملون في المهن الأولية
Unknown	...	-	-	...	-	2,995	...	غير مبين

جدول 51: المشتغلون غير المواطنين (15 سنة فأكثر) حسب المهنة في دول مجلس التعاون، 2014م  
Table 51: Non-Citizens Employed (15 Years & Above) by Occupation in GCC Countries, 2014

Item	إجمالي مجلس التعاون الخليجي Total GCC	الكويت Kuwait	قطر Qatar	عمان Oman	السعودية KSA	البحرين Bahrain	الإمارات UAE	البيان
<b>Total</b>	...	<b>1,649,376</b>	<b>1,590,886</b>	...	<b>6,141,489</b>	<b>534,355</b>	...	<b>جملة</b>
Managers	...	59,666	35,595	...	152,478	28,420	...	المشروعون وكبار الموظفين والمديرون
Professionals	...	139,388	129,659	...	890,496	29,606	...	الاختصاصيون
Technicians & associate Professionals	...	98,030	81,391	...	320,068	20,471	...	الفنيون ومساعدي الاختصاصيين
Clerical support workers	...	65,269	62,860	...	128,763	9,466	...	الكتيبة
Services & sales workers	...	278,286	161,196	...	2,422,300	176,894	...	العاملون في مهن الخدمات والبيع
Skilled agricultural, forestry and fishery workers	...	2,431	23,972	...	273,848	9,828	...	العاملون في الزراعة وصيد السمك
Craft And Related Trades Workers	...	305,338	553,954	...	-	-	...	الحرفيون والمهن المرتبطة بهم
Plant And Machine Operators And Assemblers	...	164,486	200,695	...	208,477	33,220	...	مشغلو المصانع والآلات وعمال التجميع
Elementary Occupations	...	536,404	341,564	...	1,745,059	225,475	...	العاملون في المهن الأولية
Unknown	...	78	-	...	-	975	...	غير مبين



جدول 52: المشتغلون الذكور (15 سنة فأكثر) حسب المهنة في دول مجلس التعاون، 2014م  
Table 52: Males Employed (15 Years & Above) by Occupation in GCC Countries, 2014

Item	إجمالي مجلس التعاون الخليجي Total GCC	الكويت Kuwait	قطر Qatar	عمان Oman	السعودية KSA	البحرين Bahrain	الإمارات UAE	البيان
<b>Total</b>	...	<b>1,352,873</b>	<b>1,479,517</b>	...	<b>9,617,289</b>	<b>578,547</b>	...	<b>جملة</b>
Managers	...	121,181	38,619	...	403,953	46,498	...	المشروعون وكبار الموظفين والمديرون
Professionals	...	123,198	114,773	...	<b>1,207,624</b>	38,213	...	الاختصاصيون
Technicians & associate Professionals	...	75,309	81,122	...	844,242	29,946	...	الفنيون ومساعدو الاختصاصيين
Clerical support workers	...	71,484	66,830	...	793,093	27,920	...	الكتابة
Services & sales workers	...	195,099	141,259	...	3,749,218	124,166	...	العاملون في مهن الخدمات والبيع
Skilled agricultural, forestry and fishery workers	...	2,507	23,972	...	465,163	10,833	...	العاملون في الزراعة وصيد السماك
Craft And Related Trades Workers	...	309,197	558,848	...	-	-	...	الحرفيون والمهن المرتبطة بهم
Plant And Machine Operators And Assemblers	...	165,258	200,771	...	230,755	38,903	...	مشغلو المصانع والآلات وعمال التجميع
Elementary Occupations	...	289,562	253,323	...	1,923,241	259,231	...	العاملون في المهن الأولية
Unknown	...	78	-	...	-	2,837	...	غير ميبين

جدول 53: المشتغلون الذكور المواطنين (15 سنة فأكثر) حسب المهنة في دول مجلس التعاون، 2014 م  
Table 53: Male Employed Citizens (15 Years & Above) by Occupation in GCC Countries, 2014

Item	إجمالي مجلس التعاون الخليجي Total GCC	الكويت Kuwait	قطر Qatar	عمان Oman	السعودية KSA	البحرين Bahrain	الإمارات UAE	البيان
<b>Total</b>	...	<b>190,098</b>	<b>61,097</b>	...	<b>4,120,467</b>	<b>138,445</b>	...	<b>جملة</b>
Managers	...	68,223	7,379	...	252,961	21,322	...	المشروعون وكبار الموظفين والمديرون
Professionals	...	43,007	12,894	...	368,430	12,998	...	الاختصاصيون
Technicians & associate Professionals	...	30,797	10,272	...	565,369	14,676	...	الفنيون ومساعدي الاختصاصيين
Clerical support workers	...	28,298	14,343	...	671,323	21,347	...	الكتيبة
Services & sales workers	...	8,605	4,772	...	1,865,211	22,796	...	العاملون في مهن الخدمات والبيع
Skilled agricultural, forestry and fishery workers	...	76	-	...	191,405	1,006	...	العاملون في الزراعة وصيد السمك
Craft And Related Trades Workers	...	7,370	5,366	...	-	-	...	الحرفيون والمهن المرتبطة بهم
Plant And Machine Operators And Assemblers	...	2,459	1,109	...	25,503	7,870	...	مشغلو المصانع والآلات وعمال التجميع
Elementary Occupations	...	1,263	4,962	...	180,265	34,115	...	العاملون في المهن الأولية
Unknown	...	-	-	...	-	2,315	...	غير مبين

جدول 54: المشتغلون الذكور غير المواطنين (15 سنة فأكثر) حسب المهنة في دول مجلس التعاون، 2014م

Table 54: Male Employed Non-Citizens (15 Years &amp; Above) by Occupation in GCC Countries, 2014

Item	إجمالي مجلس التعاون الخليجي Total GCC	الكويت Kuwait	قطر Qatar	عمان Oman	السعودية KSA	البحرين Bahrain	الإمارات UAE	البيان
<b>Total</b>	...	<b>1,162,775</b>	<b>1,418,420</b>	...	<b>5,496,822</b>	<b>440,102</b>	...	<b>جملة</b>
Managers	...	52,958	31,240	...	150,992	25,176	...	المشروعون وكبار الموظفين والمديرون
Professionals	...	80,192	101,879	...	839,194	25,215	...	الاختصاصيون
Technicians & associate Professionals	...	44,512	70,850	...	278,873	15,270	...	الفنيون ومساعدي الاختصاصيين
Clerical support workers	...	43,186	52,487	...	121,770	6,573	...	الكتبة
Services & sales workers	...	186,494	136,487	...	1,884,007	101,370	...	العاملون في مهن الخدمات والبيع
Skilled agricultural, forestry and fishery workers	...	2,431	23,972	...	273,758	9,827	...	العاملون في الزراعة وصيد السماك
Craft And Related Trades Workers	...	301,826	553,482	...	-	-	...	الحرفيون والمهن المرتبطة بهم
Plant And Machine Operators And Assemblers	...	162,799	199,662	...	205,252	31,033	...	مشغلو المصانع والآلات وعمال التجميع
Elementary Occupations	...	288,299	248,361	...	1,742,976	225,116	...	العاملون في المهن الأولية
Unknown	...	78	-	...	-	522	...	غير مبيّن

جدول 55: المشتغلات (15 سنة فأكثر) حسب المهنة في دول مجلس التعاون، 2014م  
Table 55: Females Employed (15 Years & Above) by Occupation in GCC Countries, 2014

Item	إجمالي مجلس التعاون الخليجي Total GCC	الكويت Kuwait	قطر Qatar	عمان Oman	السعودية KSA	البحرين Bahrain	الإمارات UAE	البيان
<b>Total</b>	...	<b>621,577</b>	<b>202,106</b>	...	<b>1,450,384</b>	<b>156,154</b>	...	<b>جملة</b>
Managers	...	16,303	6,148	...	24,404	12,994	...	المشروعون وكبار الموظفين والمديرون
Professionals	...	109,236	42,321	...	206,731	17,785	...	الاختصاصيون
Technicians & associate Professionals	...	72,999	14,459	...	421,712	15,700	...	الفنيون ومساعدي الاختصاصيين
Clerical support workers	...	72,492	18,133	...	161,543	19,501	...	الكتابة
Services & sales workers	...	96,223	26,018	...	622,290	82,968	...	العاملون في مهن الخدمات والبيع
Skilled agricultural, forestry and fishery workers	...	-	-	...	2,909	8	...	العاملون في الزراعة وصيد السمك
Craft And Related Trades Workers	...	4,304	472	...	-	-	...	الحرفيون والمهن المرتبطة بهم
Plant And Machine Operators And Assemblers	...	1,758	1,033	...	8,275	4,387	...	مشغلو المصانع والآلات وعمال التجميع
Elementary Occupations	...	248,262	93,522	...	2,520	1,678	...	العاملون في المهن الأولية
Unknown	...	-	-	...	-	1,133	...	غير مبين

جدول 56: المشتغلات المواطنات (15 سنة فأكثر) حسب المهنة في دول مجلس التعاون، 2014م  
Table 56: Female Employed Citizens (15 Years & Above) by Occupation in GCC Countries, 2014

Item	إجمالي مجلس التعاون الخليجي Total GCC	الكويت Kuwait	قطر Qatar	عُمان Oman	السعودية KSA	البحرين Bahrain	الإمارات UAE	البيان
<b>Total</b>	...	<b>134,976</b>	<b>29,640</b>	...	<b>805,717</b>	<b>61,901</b>	...	<b>جملة</b>
Managers	...	9,595	1,793	...	22,918	9,750	...	المشروعون وكبار الموظفين والمديرون
Professionals	...	50,041	14,541	...	155,429	13,394	...	الاختصاصيون
Technicians & associate Professionals	...	19,482	3,918	...	380,517	10,499	...	الفنيون ومساعدي الاختصاصيين
Clerical support workers	...	50,409	7,760	...	154,550	16,608	...	الكتابة
Services & sales workers	...	4,430	1,309	...	83,997	7,444	...	العاملون في مهن الخدمات والبيع
Skilled agricultural, forestry and fishery workers	...	-	-	...	2,819	7	...	العاملون في الزراعة وصيد السماك
Craft And Related Trades Workers	...	792	-	...	-	-	...	الحرفيون والمهن المرتبطة بهم
Plant And Machine Operators And Assemblers	...	71	-	...	5,050	2,200	...	مشغلو المصانع والآلات وعمال التجميع
Elementary Occupations	...	156	319	...	437	1,319	...	العاملون في المهن الأولية
Unknown	...	-	-	...	-	680	...	غير مبين

جدول 57: المشتغلات غير المواطنين (15 سنة فأكثر) حسب المهنة في دول مجلس التعاون، 2014م  
Table 57: Female Employed Non-Citizens (15 Years & Above) by Occupation in GCC Countries, 2014

Item	إجمالي مجلس التعاون الخليجي Total GCC	الكويت Kuwait	قطر Qatar	عمان Oman	السعودية KSA	البحرين Bahrain	الإمارات UAE	البيان
<b>Total</b>	...	<b>486,601</b>	<b>172,466</b>	...	<b>644,667</b>	<b>94,253</b>	...	<b>جملة</b>
Managers	...	6,708	4,355	...	1,486	3,244	...	المشروعون وكبار الموظفين والمديرون
Professionals	...	59,196	27,780	...	51,302	4,391	...	الاختصاصيون
Technicians & associate Professionals	...	53,518	10,541	...	41,195	5,201	...	الفنيون ومساعدي الاختصاصيين
Clerical support workers	...	22,083	10,373	...	6,993	2,893	...	الكتبة
Services & sales workers	...	91,792	24,709	...	538,293	75,524	...	العاملون في مهن الخدمات والبيع
Skilled agricultural, forestry and fishery workers	...	-	-	...	90	1	...	العاملون في الزراعة وصيد السمك
Craft And Related Trades Workers	...	3,512	472	...	-	-	...	الحرفيون والمهن المرتبطة بهم
Plant And Machine Operators And Assemblers	...	1,687	1,033	...	3,225	2,187	...	مشغلو المصانع والآلات وعمال التجميع
Elementary Occupations	...	248,106	93,203	...	2,083	359	...	العاملون في المهن الأولية
Unknown	...	-	-	...	-	453	...	غير مبين



0.67 12.76  
0.87 36  
4  
2 12.7 98 7.9  
3 36  
0.67 4.6 5  
2 12.7 98 7.9 8  
0.67 4.6 0.87 12.76  
8 36 4  
0.87 12.76  
4  
2 12.7 98 7.9  
3 36  
0.67 4.6 5  
2 12.7 98 7.9 8  
0.67 4.6 0.87 12.76  
8 36 4

المشتغلون حسب النشاط الاقتصادي  
Employed by Economic Activity

8.2

جدول 58: التوزيع النسبي للمشتغلين (15 سنة فأكثر) حسب النشاط الاقتصادي والجنسية في دول مجلس التعاون، 2014م

Table 58: Percentage Distribution of Employed (15 Years and Above) by Economic Activity and Nationality in GCC Countries, 2014

Percentage Distribution

توزيع نسبي

Item	Kuwait الكويت		Qatar قطر		KSA السعودية		Bahrain البحرين		البيان
	غير كويتي Non-Kuwaiti	كويتي Kuwaiti	غير قطري Non-Qatari	قطري Qatari	غير سعودي Non-Saudi	سعودي Saudi	غير بحريني Non-Bahraini	بحريني Bahraini	
<b>Total</b>	<b>100.0</b>	<b>100.0</b>	<b>100.0</b>	<b>100.0</b>	<b>100.0</b>	<b>100.0</b>	<b>100.0</b>	<b>100.0</b>	<b>جملة</b>
Agriculture, forestry and fishing	1.0	0.2	1.5	0.0	5.6	4.8	1.2	0.7	الزراعة والغابات وصيد الأسماك
Mining and quarrying	9.8	3.9	5.7	9.3	0.9	2.0	0.3	0.2	التعدين واستغلال المحاجر
Manufacturing	8.5	1.9	8.4	1.6	9.9	3.8	12.3	11.4	الصناعات التحويلية
Electricity, gas, steam and air conditioning supply	0.1	0.4	1.2	1.6	0.8	1.2	0.0	0.3	إمدادات الكهرباء والغاز والبخار وتكييف الهواء
Water supply; sewerage, waste management and remediation activities	0.3	0.2	0.8	0.5	0.7	0.7	0.1	0.1	إمدادات المياه وأنشطة المجاري وإدارة الفضلات ومعالجتها
Construction	13.7	1.8	39.9	1.6	20.9	2.6	27.6	8.4	التشييد
Wholesale and retail trade, repair of motor vehicles and motorcycles	8.2	2.1	12.3	1.7	21.6	5.7	16.3	13.9	تجارة الجملة والتجزئة وإصلاح المركبات ذات المحركات والدراجات النارية
Transportation and storage	5.2	0.8	3.3	1.9	3.6	3.5	2.1	3.5	النقل والتخزين
Accommodation and food service activities	10.4	0.2	2.6	0.9	5.6	0.7	6.0	2.3	أنشطة الإقامة والخدمات الغذائية
Information and communication	1.4	0.7	0.6	3.2	1.1	1.3	0.8	1.9	المعلومات والاتصالات



جدول 58: التوزيع النسبي للمشتغلين (15 سنة فأكثر) حسب النشاط الاقتصادي والجنسية في دول مجلس التعاون، 2014م (تابع)

Table 58: Percentage Distribution of Employed (15 Years and Above) by Economic Activity and Nationality in GCC Countries, 2014 (Continued)

Item	توزيع نسبي								البيان
	Kuwait الكويت		Qatar قطر		KSA السعودية		Bahrain البحرين		
	غير كويتي Non-Kuwaiti	كويتي Kuwaiti	غير قطري Non-Qatari	قطري Qatari	غير سعودي Non-Saudi	سعودي Saudi	غير بحريني Non-Bahraini	بحريني Bahraini	
Financial and insurance activities	1.1	4.3	0.6	3.5	0.6	2.2	1.4	6.0	الأنشطة المالية وأنشطة التأمين
Real estate activities	0.3	0.8	0.7	1.0	1.0	1.3	1.1	1.0	الأنشطة العقارية
Professional, Scientific and technical activities	0.9	0.8	1.8	0.6	2.0	0.7	1.9	2.4	الأنشطة المهنية والعلمية والتقنية
Administrative and support service activities	10.6	0.2	3.0	1.2	1.7	1.5	2.9	2.5	أنشطة الخدمات الإدارية وخدمات الدعم
Public administration and defense, compulsory social security	2.9	58.7	3.0	53.5	0.3	35.8	5.3	32.9	الإدارة العامة والدفاع والضمان الاجتماعي الإجباري
Education	3.3	18.1	1.9	11.3	2.3	23.6	1.2	10.5	التعليم
Human health and social work activities	2.7	4.5	1.4	5.4	4.4	6.9	0.4	0.7	أنشطة الصحة البشرية والخدمة الاجتماعية
Arts, entertainment and recreation	0.2	0.0	0.8	1.0	0.1	0.2	0.2	0.2	الفنون والترفيه والتسليّة
Other service activities	1.1	0.2	0.7	0.2	3.1	1.0	2.1	1.2	أنشطة الخدمات الأخرى
Activities of households as employers, undifferentiated goods and services producing activities of households for own use.	18.4	0.0	9.7	0.0	13.8	0.1	16.5	0.0	أنشطة الأسر المعيشية التي تستخدم أفرادا للعمل المنزلي أو الأسر المعيشية التي تنتج سلع وخدمات غير مميزة لاستعمالها الخاص
Activities of extraterritorial organizations and bodies	0.1	0.0	0.2	0.1	0.1	0.1	0.3	0.2	أنشطة المنظمات والهيئات الدولية

جدول 59: المشتغلون (15 سنة فأكثر) حسب النشاط الاقتصادي في دول مجلس التعاون، 2014م  
Table 59: Employed (15 Years and Above) by Economic Activity in GCC Countries, 2014

Item	إجمالي مجلس التعاون الخليجي Total GCC	الكويت Kuwait	قطر Qatar	عُمان Oman	السعودية KSA	البحرين Bahrain	الإمارات UAE	البيان
<b>Total</b>	...	<b>1,974,450</b>	<b>1,681,623</b>	...	<b>11,067,673</b>	<b>734,701</b>	...	<b>جملة</b>
Agriculture, forestry and fishing	...	16,205	23,123	...	582,358	7,759	...	الزراعة والغابات وصيد الأسماك
Mining and quarrying	...	174,199	99,131	...	152,836	1,793	...	التعدين واستغلال المحاجر
Manufacturing	...	146,288	134,505	...	795,731	87,489	...	الصناعات التحويلية
Electricity, gas, steam and air conditioning supply	...	2,554	20,513	...	106,839	539	...	إمدادات الكهرباء والغاز والبخار وتكييف الهواء
Water supply; sewerage, waste management and remediation activities	...	5,933	13,696	...	77,047	714	...	إمدادات المياه وأنشطة المجاري وإدارة الفضلات ومعالجتها
Construction	...	232,202	635,913	...	1,416,700	163,538	...	التشييد
Wholesale and retail trade, repair of motor vehicles and motorcycles	...	142,867	197,417	...	1,606,641	113,416	...	تجارة الجملة والتجزئة وإصلاح المركبات ذات المحركات والدراجات النارية
Transportation and storage	...	88,128	54,749	...	392,416	17,871	...	النقل والتخزين
Accommodation and food service activities	...	172,839	42,307	...	377,303	36,481	...	أنشطة الإقامة والخدمات الغذائية
Information and communication	...	25,868	13,007	...	128,907	7,602	...	المعلومات والاتصالات
Financial and insurance activities	...	31,694	12,653	...	142,045	18,765	...	الأنشطة المالية وأنشطة التأمين
Real estate activities	...	6,833	11,750	...	126,860	7,943	...	الأنشطة العقارية

جدول 59: المشتغلون (15 سنة فأكثر) حسب النشاط الاقتصادي في دول مجلس التعاون، 2014م (تابع)  
Table 59: Employed (15 Years and Above) by Economic Activity in GCC Countries, 2014 (Continued)

Item	إجمالي مجلس التعاون الخليجي Total GCC	الكويت Kuwait	قطر Qatar	عمان Oman	السعودية KSA	البحرين Bahrain	الإمارات UAE	البيان
Professional, Scientific and technical activities	...	17,280	28,448	...	158,487	14,704	...	الأنشطة المهنية والعلمية والتقنية
Administrative and support service activities	...	175,086	48,860	...	183,037	20,343	...	أنشطة الخدمات الإدارية وخدمات الدعم
Public administration and defense, compulsory social security	...	238,123	96,718	...	1,780,418	90,916	...	الإدارة العامة والدفاع والضمان الاجتماعي الإجباري
Education	...	113,140	39,982	...	1,307,791	26,419	...	التعليم
Human health and social work activities	...	58,823	27,784	...	610,272	3,637	...	أنشطة الصحة البشرية والخدمة الاجتماعية
Arts, entertainment and recreation	...	2,744	13,721	...	17,688	1,178	...	الفنون والترفيه والتسلية
Other service activities	...	18,069	10,812	...	243,124	13,287	...	أنشطة الخدمات الأخرى
Activities of households as employers, undifferentiated goods and services producing activities of households for own use.	...	303,808	153,872	...	853,328	88,237	...	أنشطة الأسر المعيشية التي تستخدم أفرادا للعمل المنزلي أو الأسر المعيشية التي تنتج سلع وخدمات غير مميزة لاستعمالها الخاص
Activities of extraterritorial organizations and bodies	...	995	2,662	...	7,845	1,897	...	أنشطة المنظمات والهيئات الدولية
Unknown	...	770	-	...	-	10,173	...	غير مبين

جدول 60: المشتغلون المواطنون (15 سنة فأكثر) حسب النشاط الاقتصادي في دول مجلس التعاون، 2014 م  
Table 60: Citizens Employed (15 Years and Above) by Economic Activity in GCC Countries, 2014

Item	إجمالي مجلس التعاون الخليجي Total GCC	الكويت Kuwait	قطر Qatar	عُمان Oman	السعودية KSA	البحرين Bahrain	الإمارات UAE	البيان
<b>Total</b>	...	<b>325,074</b>	<b>90,737</b>	...	<b>4,926,184</b>	<b>200,346</b>	...	<b>جملة</b>
Agriculture, forestry and fishing	...	498	24	...	236,622	1,311	...	الزراعة والغابات وصيد الأسماك
Mining and quarrying	...	12,722	8,483	...	99,795	379	...	التعدين واستغلال المحاجر
Manufacturing	...	6,073	1,464	...	188,895	21,681	...	الصناعات التحويلية
Electricity, gas, steam and air conditioning supply	...	1,254	1,442	...	59,193	479	...	إمدادات الكهرباء والغاز والبخار وتكييف الهواء
Water supply; sewerage, waste management and remediation activities	...	722	421	...	33,503	160	...	إمدادات المياه وأنشطة المجاري وإدارة الفضلات ومعالجتها
Construction	...	5,880	1,423	...	130,435	15,925	...	التشييد
Wholesale and retail trade, repair of motor vehicles and motorcycles	...	6,858	1,540	...	278,459	26,527	...	تجارة الجملة والتجزئة وإصلاح المركبات ذات المحركات والدراجات النارية
Transportation and storage	...	2,672	1,762	...	173,767	6,576	...	النقل والتخزين
Accommodation and food service activities	...	763	825	...	35,427	4,467	...	أنشطة الإقامة والخدمات الغذائية
Information and communication	...	2,302	2,859	...	63,854	3,572	...	المعلومات والاتصالات
Financial and insurance activities	...	14,086	3,173	...	106,348	11,389	...	الأنشطة المالية وأنشطة التأمين
Real estate activities	...	2,614	935	...	66,377	1,923	...	الأنشطة العقارية

جدول 60: المشتغلون المواطنون (15 سنة فأكثر) حسب النشاط الاقتصادي في دول مجلس التعاون، 2014م (تابع)  
Table 60: Citizens Employed (15 Years and Above) by Economic Activity in GCC Countries, 2014 (Continued)

Item	إجمالي مجلس التعاون الخليجي Total GCC	الكويت Kuwait	قطر Qatar	عمان Oman	السعودية KSA	البحرين Bahrain	الإمارات UAE	البيان
Professional, Scientific and technical activities	...	2,763	514	...	36,311	4,621	...	الأنشطة المهنية والعلمية والتقنية
Administrative and support service activities	...	718	1,095	...	76,076	4,689	...	أنشطة الخدمات الإدارية وخدمات الدعم
Public administration and defense, compulsory social security	...	190,758	48,518	...	1,764,129	62,494	...	الإدارة العامة والدفاع والضمان الاجتماعي الإجباري
Education	...	58,874	10,276	...	1,164,102	19,890	...	التعليم
Human health and social work activities	...	14,657	4,865	...	342,000	1,246	...	أنشطة الصحة البشرية والخدمة الاجتماعية
Arts, entertainment and recreation	...	6	865	...	8,818	307	...	الفنون والترفيه والتسلية
Other service activities	...	592	174	...	51,018	2,232	...	أنشطة الخدمات الأخرى
Activities of households as employers, undifferentiated goods and services producing activities of households for own use.	...	-	-	...	7,331	-	...	أنشطة الأسر المعيشية التي تستخدم أفرادا للعمل المنزلي أو الأسر المعيشية التي تنتج سلع وخدمات غير مميزة لاستعمالها الخاص
Activities of extraterritorial organizations and bodies	...	-	79	...	3,724	305	...	أنشطة المنظمات والهيئات الدولية
Unknown	...	262	-	...	-	10,173	...	غير مبين

جدول 61: المشتغلون غير المواطنين (15 سنة فأكثر) حسب النشاط الاقتصادي في دول مجلس التعاون، 2014م  
Table 61: Non-Citizens Employed (15 Years and Above) by Economic Activity in GCC Countries, 2014

Item	إجمالي مجلس التعاون الخليجي Total GCC	الكويت Kuwait	قطر Qatar	عمان Oman	السعودية KSA	البحرين Bahrain	الإمارات UAE	البيان
<b>Total</b>	...	<b>1,649,376</b>	<b>1,590,886</b>	...	<b>6,141,489</b>	<b>534,355</b>	...	<b>جملة</b>
Agriculture, forestry and fishing	...	15,707	23,099	...	345,736	6,448	...	الزراعة والغابات وصيد الأسماك
Mining and quarrying	...	161,477	90,648	...	53,041	1,414	...	التعدين واستغلال المحاجر
Manufacturing	...	140,215	133,041	...	606,836	65,808	...	الصناعات التحويلية
Electricity, gas, steam and air conditioning supply	...	1,300	19,071	...	47,646	60	...	إمدادات الكهرباء والغاز والبخار وتكييف الهواء
Water supply; sewerage, waste management and remediation activities	...	5,212	13,275	...	43,544	554	...	إمدادات المياه وأنشطة المجاري وإدارة الفضلات ومعالجتها
Construction	...	226,322	634,490	...	1,286,265	147,613	...	التشييد
Wholesale and retail trade, repair of motor vehicles and motorcycles	...	136,009	195,877	...	1,328,182	86,889	...	تجارة الجملة والتجزئة واصلاح المركبات ذات المحركات والدراجات النارية
Transportation and storage	...	85,456	52,987	...	218,649	11,295	...	النقل والتخزين
Accommodation and food service activities	...	172,076	41,482	...	341,876	32,014	...	أنشطة الإقامة والخدمات الغذائية
Information and communication	...	23,566	10,148	...	65,053	4,030	...	المعلومات والاتصالات
Financial and insurance activities	...	17,608	9,480	...	35,697	7,376	...	الأنشطة المالية وأنشطة التأمين
Real estate activities	...	4,219	10,815	...	60,483	6,020	...	الأنشطة العقارية

جدول 61: المشتغلون غير المواطنين (15 سنة فأكثر) حسب النشاط الاقتصادي في دول مجلس التعاون، 2014م (تابع)  
Table 61: Non-Citizens Employed (15 Years and Above) by Economic Activity in GCC Countries, 2014 (Continued)

Item	إجمالي مجلس التعاون الخليجي Total GCC	الكويت Kuwait	قطر Qatar	عمان Oman	السعودية KSA	البحرين Bahrain	الإمارات UAE	البيان	عدد
Professional, Scientific and technical activities	...	14,517	27,934	...	122,176	10,083	...	الأنشطة المهنية والعلمية والتقنية	
Administrative and support service activities	...	174,368	47,765	...	106,961	15,654	...	أنشطة الخدمات الإدارية وخدمات الدعم	
Public administration and defense, compulsory social security	...	47,365	48,200	...	16,289	28,422	...	الإدارة العامة والدفاع والضمان الاجتماعي الإجباري	
Education	...	54,266	29,706	...	143,689	6,529	...	التعليم	
Human health and social work activities	...	44,166	22,919	...	268,272	2,391	...	أنشطة الصحة البشرية والخدمة الاجتماعية	
Arts, entertainment and recreation	...	2,738	12,856	...	8,870	871	...	الفنون والترفيه والتسلية	
Other service activities	...	17,477	10,638	...	192,106	11,055	...	أنشطة الخدمات الأخرى	
Activities of households as employers, undifferentiated goods and services producing activities of households for own use.	...	303,808	153,872	...	845,997	88,237	...	أنشطة الأسر المعيشية التي تستخدم أفرادا للعمل المنزلي أو الأسر المعيشية التي تنتج سلع وخدمات غير مميزة لاستعمالها الخاص	
Activities of extraterritorial organizations and bodies	...	995	2,583	...	4,121	1,592	...	أنشطة المنظمات والهيئات الدولية	
Unknown	...	508	-	...	-	-	...	غير مبين	

جدول 62: المشتغلون الذكور (15 سنة فأكثر) حسب النشاط الاقتصادي في دول مجلس التعاون، 2014م  
Table 62: Males Employed (15 Years and Above) by Economic Activity in GCC Countries, 2014

Item	إجمالي مجلس التعاون الخليجي Total GCC	الكويت Kuwait	قطر Qatar	عمان Oman	السعودية KSA	البحرين Bahrain	الإمارات UAE	البيان
<b>Total</b>	...	<b>1,352,873</b>	<b>1,479,517</b>	...	<b>9,617,289</b>	<b>578,547</b>	...	<b>جملة</b>
Agriculture, forestry and fishing	...	16,098	23,123	...	578,338	7,680	...	الزراعة والغابات وصيد الأسماك
Mining and quarrying	...	171,020	93,962	...	152,653	1,730	...	التعدين واستغلال المحاجر
Manufacturing	...	140,614	132,598	...	779,189	79,639	...	الصناعات التحويلية
Electricity, gas, steam and air conditioning supply	...	2,554	19,639	...	106,839	506	...	إمدادات الكهرباء والغاز والبخار وتكييف الهواء
Water supply; sewerage, waste management and remediation activities	...	5,581	13,147	...	75,945	681	...	إمدادات المياه وأنشطة المجاري وإدارة الفضلات ومعالجتها
Construction	...	226,802	631,576	...	1,410,270	157,371	...	التشييد
Wholesale and retail trade, repair of motor vehicles and motorcycles	...	119,548	190,080	...	1,575,222	98,576	...	تجارة الجملة والتجزئة وإصلاح المركبات ذات المحركات والدراجات النارية
Transportation and storage	...	84,627	45,602	...	388,937	14,972	...	النقل والتخزين
Accommodation and food service activities	...	107,145	38,305	...	370,933	29,856	...	أنشطة الإقامة والخدمات الغذائية
Information and communication	...	23,700	9,781	...	125,200	6,102	...	المعلومات والاتصالات
Financial and insurance activities	...	19,306	8,775	...	136,008	13,302	...	الأنشطة المالية وأنشطة التأمين
Real estate activities	...	5,919	11,119	...	126,121	6,798	...	الأنشطة العقارية



جدول 62: المشتغلون الذكور (15 سنة فأكثر) حسب النشاط الاقتصادي في دول مجلس التعاون، 2014م (تابع)  
Table 62: Males Employed (15 Years and Above) by Economic Activity in GCC Countries, 2014 (Continued)

Item	إجمالي مجلس التعاون الخليجي Total GCC	الكويت Kuwait	قطر Qatar	عمان Oman	السعودية KSA	البحرين Bahrain	الإمارات UAE	البيان
Professional, Scientific and technical activities	...	14,384	26,816	...	154,822	10,893	...	الأنشطة المهنية والعلمية والتقنية
Administrative and support service activities	...	140,828	44,784	...	176,126	18,021	...	أنشطة الخدمات الإدارية وخدمات الدعم
Public administration and defense, compulsory social security	...	155,595	81,526	...	1,743,268	74,325	...	الإدارة العامة والدفاع والضمان الاجتماعي الإجباري
Education	...	28,441	15,046	...	705,275	11,607	...	التعليم
Human health and social work activities	...	20,174	13,064	...	436,346	1,502	...	أنشطة الصحة البشرية والخدمة الاجتماعية
Arts, entertainment and recreation	...	2,738	12,403	...	16,392	892	...	الفنون والترفيه والتسلية
Other service activities	...	9,884	9,465	...	221,715	9,531	...	أنشطة الخدمات الأخرى
Activities of households as employers, undifferentiated goods and services producing activities of households for own use.	...	57,332	56,773	...	330,148	24,819	...	أنشطة الأسر المعيشية التي تستخدم أفرادا للعمل المنزلي أو الأسر المعيشية التي تنتج سلع وخدمات غير مميزة لاستعمالها الخاص
Activities of extraterritorial organizations and bodies	...	243	1,933	...	7,542	1,539	...	أنشطة المنظمات والهيئات الدولية
Unknown	...	340	-	...	-	8,205	...	غير مبين

جدول 63: المشتغلون الذكور المواطنين (15 سنة فأكثر) حسب النشاط الاقتصادي في دول مجلس التعاون، 2014 م  
Table 63: Male Employed Citizens (15 Years and Above) by Economic Activity in GCC Countries, 2014

Item	إجمالي مجلس التعاون الخليجي Total GCC	الكويت Kuwait	قطر Qatar	عمان Oman	السعودية KSA	البحرين Bahrain	الإمارات UAE	البيان
<b>Total</b>	...	<b>190,098</b>	<b>61,097</b>	...	<b>4,120,467</b>	<b>138,445</b>	...	<b>جملة</b>
Agriculture, forestry and fishing	...	391	24	...	232,692	1,247	...	الزراعة والغابات وصيد الأسماك
Mining and quarrying	...	11,406	7,442	...	99,612	332	...	التعدين واستغلال المحاجر
Manufacturing	...	5,610	1,332	...	175,770	16,349	...	الصناعات التحويلية
Electricity, gas, steam and air conditioning supply	...	1,254	1,183	...	59,193	449	...	إمدادات الكهرباء والغاز والبخار وتكييف الهواء
Water supply; sewerage, waste management and remediation activities	...	722	240	...	32,750	130	...	إمدادات المياه وأنشطة المجاري وإدارة الفضلات ومعالجتها
Construction	...	4,227	1,071	...	125,349	11,055	...	التشييد
Wholesale and retail trade, repair of motor vehicles and motorcycles	...	4,245	1,229	...	254,821	17,853	...	تجارة الجملة والتجزئة واصلاح المركبات ذات المحركات والدراجات النارية
Transportation and storage	...	1,895	1,405	...	171,100	5,466	...	النقل والتخزين
Accommodation and food service activities	...	235	469	...	29,452	2,878	...	أنشطة الإقامة والخدمات الغذائية
Information and communication	...	1,605	2,081	...	61,395	2,523	...	المعلومات والاتصالات
Financial and insurance activities	...	8,568	1,508	...	100,831	7,237	...	الأنشطة المالية وأنشطة التأمين
Real estate activities	...	2,014	759	...	66,101	1,337	...	الأنشطة العقارية

جدول 63: المشتغلون الذكور المواطنون (15 سنة فأكثر) حسب النشاط الاقتصادي في دول مجلس التعاون، 2014م (تابع)  
Table 63: Male Employed Citizens (15 Years and Above) by Economic Activity in GCC Countries, 2014 (Continued)

Item	إجمالي مجلس التعاون الخليجي Total GCC	الكويت Kuwait	قطر Qatar	عمان Oman	السعودية KSA	البحرين Bahrain	الإمارات UAE	البيان
Professional, Scientific and technical activities	...	1,876	278	...	32,646	2,398	...	الأنشطة المهنية والعلمية والتقنية
Administrative and support service activities	...	320	433	...	71,539	3,348	...	أنشطة الخدمات الإدارية وخدمات الدعم
Public administration and defense, compulsory social security	...	125,734	37,624	...	1,726,979	49,097	...	الإدارة العامة والدفاع والضمان الاجتماعي الإجباري
Education	...	14,508	1,929	...	590,710	6,707	...	التعليم
Human health and social work activities	...	5,017	1,385	...	235,564	533	...	أنشطة الصحة البشرية والخدمة الاجتماعية
Arts, entertainment and recreation	...	-	492	...	7,772	245	...	الفنون والترفيه والتسلية
Other service activities	...	210	140	...	40,638	835	...	أنشطة الخدمات الأخرى
Activities of households as employers, undifferentiated goods and services producing activities of households for own use.	...	-	-	...	2,132	-	...	أنشطة الأسر المعيشية التي تستخدم أفرادا للعمل المنزلي أو الأسر المعيشية التي تنتج سلع وخدمات غير مميزة لاستعمالها الخاص
Activities of extraterritorial organizations and bodies	...	-	73	...	3,421	221	...	أنشطة المنظمات والهيئات الدولية
Unknown	...	262	-	...	-	8,205	...	غير مبيّن

جدول 64: المشتغلون الذكور غير المواطنين (15 سنة فأكثر) حسب النشاط الاقتصادي في دول مجلس التعاون، 2014م

Table 64: Male Employed Non-Citizens (15 Years and Above) by Economic Activity in GCC Countries, 2014

Item	إجمالي مجلس التعاون الخليجي Total GCC	الكويت Kuwait	قطر Qatar	عمان Oman	السعودية KSA	البحرين Bahrain	الإمارات UAE	البيان البيان
<b>Total</b>	...	<b>1,162,775</b>	<b>1,418,420</b>	...	<b>5,496,822</b>	<b>440,102</b>	...	<b>جملة</b>
Agriculture, forestry and fishing	...	15,707	23,099	...	345,646	6,433	...	الزراعة والغابات وصيد الأسماك
Mining and quarrying	...	159,615	86,520	...	53,041	1,398	...	التعدين واستغلال المحاجر
Manufacturing	...	135,004	131,266	...	603,419	63,290	...	الصناعات التحويلية
Electricity, gas, steam and air conditioning supply	...	1,300	18,456	...	47,646	57	...	إمدادات الكهرباء والغاز والبخار وتكييف الهواء
Water supply; sewerage, waste management and remediation activities	...	4,859	12,907	...	43,195	551	...	إمدادات المياه وأنشطة المجاري وإدارة الفضلات ومعالجتها
Construction	...	222,575	630,505	...	1,284,921	146,316	...	التشييد
Wholesale and retail trade, repair of motor vehicles and motorcycles	...	115,303	188,851	...	1,320,401	80,723	...	تجارة الجملة والتجزئة وإصلاح المركبات ذات المحركات والدراجات النارية
Transportation and storage	...	82,733	44,197	...	217,837	9,506	...	النقل والتخزين
Accommodation and food service activities	...	106,910	37,836	...	341,481	26,978	...	أنشطة الإقامة والخدمات الغذائية
Information and communication	...	22,095	7,700	...	63,805	3,579	...	المعلومات والاتصالات
Financial and insurance activities	...	10,738	7,267	...	35,177	6,065	...	الأنشطة المالية وأنشطة التأمين
Real estate activities	...	3,905	10,360	...	60,020	5,461	...	الأنشطة العقارية

جدول 64: المشتغلون الذكور غير المواطنين (15 سنة فأكثر) حسب النشاط الاقتصادي في دول مجلس التعاون، 2014م (تابع)  
Table 64: Male Employed Non-Citizens (15 Years and Above) by Economic Activity in GCC Countries, 2014 (Continued)

Item	إجمالي مجلس التعاون الخليجي Total GCC	الكويت Kuwait	قطر Qatar	عُمان Oman	السعودية KSA	البحرين Bahrain	الإمارات UAE	البيان
Professional, Scientific and technical activities	...	12,508	26,538	...	122,176	8,495	...	الأنشطة المهنية والعلمية والتقنية
Administrative and support service activities	...	140,508	44,351	...	104,587	14,673	...	أنشطة الخدمات الإدارية وخدمات الدعم
Public administration and defense, compulsory social security	...	29,861	43,902	...	16,289	25,228	...	الإدارة العامة والدفاع والضمان الاجتماعي الإجباري
Education	...	13,933	13,117	...	114,565	4,900	...	التعليم
Human health and social work activities	...	15,158	11,679	...	200,782	969	...	أنشطة الصحة البشرية والخدمة الاجتماعية
Arts, entertainment and recreation	...	2,738	11,911	...	8,620	647	...	الفنون والترفيه والتسلية
Other service activities	...	9,674	9,325	...	181,077	8,696	...	أنشطة الخدمات الأخرى
Activities of households as employers, undifferentiated goods and services producing activities of households for own use.	...	57,332	56,773	...	328,016	24,819	...	أنشطة الأسر المعيشية التي تستخدم أفرادا للعمل المنزلي أو الأسر المعيشية التي تنتج سلع وخدمات غير مميزة لاستعمالها الخاص
Activities of extraterritorial organizations and bodies	...	243	1,860	...	4,121	1,318	...	أنشطة المنظمات والهيئات الدولية
Unknown	...	78	-	...	-	-	...	غير مبين

جدول 65: المشتغلات (15 سنة فأكثر) حسب النشاط الاقتصادي في دول مجلس التعاون، 2014م  
 Table 65: Females Employed (15 Years and Above) by Economic Activity in GCC Countries, 2014

Item	إجمالي مجلس التعاون الخليجي Total GCC	الكويت Kuwait	قطر Qatar	عمان Oman	السعودية KSA	البحرين Bahrain	الإمارات UAE	البيان
<b>Total</b>	...	<b>621,577</b>	<b>202,106</b>	...	<b>1,450,384</b>	<b>156,154</b>	...	<b>جملة</b>
Agriculture, forestry and fishing	...	107	-	...	4,020	79	...	الزراعة والغابات وصيد الأسماك
Mining and quarrying	...	3,179	5,169	...	183	63	...	التعدين واستغلال المحاجر
Manufacturing	...	5,674	1,907	...	16,542	7,850	...	الصناعات التحويلية
Electricity, gas, steam and air conditioning supply	...	-	874	...	-	33	...	إمدادات الكهرباء والغاز والبخار وتكييف الهواء
Water supply; sewerage, waste management and remediation activities	...	353	549	...	1,102	33	...	إمدادات المياه وأنشطة المجاري وإدارة الفضلات ومعالجتها
Construction	...	5,400	4,337	...	6,430	6,167	...	التشييد
Wholesale and retail trade, repair of motor vehicles and motorcycles	...	23,319	7,337	...	31,419	14,840	...	تجارة الجملة والتجزئة وإصلاح المركبات ذات المحركات والدراجات النارية
Transportation and storage	...	3,501	9,147	...	3,479	2,899	...	النقل والتخزين
Accommodation and food service activities	...	65,694	4,002	...	6,370	6,625	...	أنشطة الإقامة والخدمات الغذائية
Information and communication	...	2,168	3,226	...	3,707	1,500	...	المعلومات والاتصالات
Financial and insurance activities	...	12,388	3,878	...	6,037	5,463	...	الأنشطة المالية وأنشطة التأمين
Real estate activities	...	914	631	...	739	1,145	...	الأنشطة العقارية

جدول 65: المشتغلات (15 سنة فأكثر) حسب النشاط الاقتصادي في دول مجلس التعاون، 2014م (تابع)  
 Table 65: Females Employed (15 Years and Above) by Economic Activity in GCC Countries, 2014 (Continued)

Item	إجمالي مجلس التعاون الخليجي Total GCC	الكويت Kuwait	قطر Qatar	عُمان Oman	السعودية KSA	البحرين Bahrain	الإمارات UAE	البيان
Professional, Scientific and technical activities	...	2,896	1,632	...	3,665	3,811	...	الأنشطة المهنية والعلمية والتقنية
Administrative and support service activities	...	34,258	4,076	...	6,911	2,322	...	أنشطة الخدمات الإدارية وخدمات الدعم
Public administration and defense, compulsory social security	...	82,528	15,192	...	37,150	16,591	...	الإدارة العامة والدفاع والضمان الاجتماعي الإجباري
Education	...	84,699	24,936	...	602,516	14,812	...	التعليم
Human health and social work activities	...	38,649	14,720	...	173,926	2,135	...	أنشطة الصحة البشرية والخدمة الاجتماعية
Arts, entertainment and recreation	...	6	1,318	...	1,296	286	...	الفنون والترفيه والتسلية
Other service activities	...	8,185	1,347	...	21,409	3,756	...	أنشطة الخدمات الأخرى
Activities of households as employers, undifferentiated goods and services producing activities of households for own use.	...	246,476	97,099	...	523,180	63,418	...	أنشطة الأسر المعيشية التي تستخدم أفرادا للعمل المنزلي أو الأسر المعيشية التي تنتج سلع وخدمات غير مميزة لاستعمالها الخاص
Activities of extraterritorial organizations and bodies	...	752	729	...	303	358	...	أنشطة المنظمات والهيئات الدولية
Unknown	...	430	-	...	-	1,968	...	غير مبين

جدول 66: المشتغلات المواطنات (15 سنة فأكثر) حسب النشاط الاقتصادي في دول مجلس التعاون، 2014م  
Table 66: Female Employed Citizens (15 Years and Above) by Economic Activity in GCC Countries, 2014

Item	إجمالي مجلس التعاون الخليجي Total GCC	الكويت Kuwait	قطر Qatar	عُمان Oman	السعودية KSA	البحرين Bahrain	الإمارات UAE	البيان
<b>Total</b>	...	<b>134,976</b>	<b>29,640</b>	...	<b>805,717</b>	<b>61,901</b>	...	<b>جملة</b>
Agriculture, forestry and fishing	...	107	-	...	3,930	64	...	الزراعة والغابات وصيد الأسماك
Mining and quarrying	...	1,316	1,041	...	183	47	...	التعدين واستغلال المحاجر
Manufacturing	...	462	132	...	13,125	5,332	...	الصناعات التحويلية
Electricity, gas, steam and air conditioning supply	...	-	259	...	-	30	...	إمدادات الكهرباء والغاز والبخار وتكييف الهواء
Water supply; sewerage, waste management and remediation activities	...	-	181	...	753	30	...	إمدادات المياه وأنشطة المجاري وإدارة الفضلات ومعالجتها
Construction	...	1,653	352	...	5,086	4,870	...	التشييد
Wholesale and retail trade, repair of motor vehicles and motorcycles	...	2,613	311	...	23,638	8,674	...	تجارة الجملة والتجزئة وإصلاح المركبات ذات المحركات والدراجات النارية
Transportation and storage	...	777	357	...	2,667	1,110	...	النقل والتخزين
Accommodation and food service activities	...	528	356	...	5,975	1,589	...	أنشطة الإقامة والخدمات الغذائية
Information and communication	...	697	778	...	2,459	1,049	...	المعلومات والاتصالات
Financial and insurance activities	...	5,518	1,665	...	5,517	4,152	...	الأنشطة المالية وأنشطة التأمين
Real estate activities	...	599	176	...	276	586	...	الأنشطة العقارية



جدول 66: المشتغلات المواطنات (15 سنة فأكثر) حسب النشاط الاقتصادي في دول مجلس التعاون، 2014م (تابع)  
Table 66: Female Employed Citizens (15 Years and Above) by Economic Activity in GCC Countries, 2014 (Continued)

Item	إجمالي مجلس التعاون الخليجي Total GCC	الكويت Kuwait	قطر Qatar	عمان Oman	السعودية KSA	البحرين Bahrain	الإمارات UAE	البيان
Professional, Scientific and technical activities	...	888	236	...	3,665	2,223	...	الأنشطة المهنية والعلمية والتقنية
Administrative and support service activities	...	398	662	...	4,537	1,341	...	أنشطة الخدمات الإدارية وخدمات الدعم
Public administration and defense, compulsory social security	...	65,024	10,894	...	37,150	13,397	...	الإدارة العامة والدفاع والضمان الاجتماعي الإجباري
Education	...	44,366	8,347	...	573,392	13,183	...	التعليم
Human health and social work activities	...	9,641	3,480	...	106,436	713	...	أنشطة الصحة البشرية والخدمة الاجتماعية
Arts, entertainment and recreation	...	6	373	...	1,046	62	...	الفنون والترفيه والتسلية
Other service activities	...	382	34	...	10,380	1,397	...	أنشطة الخدمات الأخرى
Activities of households as employers, undifferentiated goods and services producing activities of households for own use.	...	-	-	...	5,199	-	...	أنشطة الأسر المعيشية التي تستخدم أفرادا للعمل المنزلي أو الأسر المعيشية التي تنتج سلع وخدمات غير مميزة لاستعمالها الخاص
Activities of extraterritorial organizations and bodies	...	-	6	...	303	84	...	أنشطة المنظمات والهيئات الدولية
Unknown	...	-	-	...	-	1,968	...	غير مبين

جدول 67: المشتغلات غير المواطنات (15 سنة فأكثر) حسب النشاط الاقتصادي في دول مجلس التعاون، 2014م  
Table 67: Female Employed Non-Citizens (15 Years and Above) by Economic Activity in GCC Countries, 2014

Item	إجمالي مجلس التعاون الخليجي Total GCC	الكويت Kuwait	قطر Qatar	عمان Oman	السعودية KSA	البحرين Bahrain	الإمارات UAE	البيان
<b>Total</b>	...	<b>486,601</b>	<b>172,466</b>	...	<b>644,667</b>	<b>94,253</b>	...	<b>جملة</b>
Agriculture, forestry and fishing	...	-	-	...	90	15	...	الزراعة والغابات وصيد الأسماك
Mining and quarrying	...	1,863	4,128	...	-	16	...	التعدين واستغلال المحاجر
Manufacturing	...	5,211	1,775	...	3,417	2,518	...	الصناعات التحويلية
Electricity, gas, steam and air conditioning supply	...	-	615	...	-	3	...	إمدادات الكهرباء والغاز والبخار وتكييف الهواء
Water supply; sewerage, waste management and remediation activities	...	353	368	...	349	3	...	إمدادات المياه وأنشطة المجاري وإدارة الفضلات ومعالجتها
Construction	...	3,747	3,985	...	1,344	1,297	...	التشييد
Wholesale and retail trade, repair of motor vehicles and motorcycles	...	20,706	7,026	...	7,781	6,166	...	تجارة الجملة والتجزئة واصلاح المركبات ذات المحركات والدراجات النارية
Transportation and storage	...	2,724	8,790	...	812	1,789	...	النقل والتخزين
Accommodation and food service activities	...	65,167	3,646	...	395	5,036	...	أنشطة الإقامة والخدمات الغذائية
Information and communication	...	1,471	2,448	...	1,248	451	...	المعلومات والاتصالات
Financial and insurance activities	...	6,870	2,213	...	520	1,311	...	الأنشطة المالية وأنشطة التأمين
Real estate activities	...	315	455	...	463	559	...	الأنشطة العقارية

جدول 67: المشتغلات غير المواطنين (15 سنة فأكثر) حسب النشاط الاقتصادي في دول مجلس التعاون، 2014م (تابع)  
Table 67: Female Employed Non-Citizens (15 Years and Above) by Economic Activity in GCC Countries, 2014 (Continued)


Item	إجمالي مجلس التعاون الخليجي Total GCC	الكويت Kuwait	قطر Qatar	عمان Oman	السعودية KSA	البحرين Bahrain	الإمارات UAE	البيان
Professional, Scientific and technical activities	...	2,009	1,396	...	-	1,588	...	الأنشطة المهنية والعلمية والتقنية
Administrative and support service activities	...	33,861	3,414	...	2,374	981	...	أنشطة الخدمات الإدارية وخدمات الدعم
Public administration and defense, compulsory social security	...	17,503	4,298	...	-	3,194	...	الإدارة العامة والدفاع والضمان الاجتماعي الإجباري
Education	...	40,332	16,589	...	29,124	1,629	...	التعليم
Human health and social work activities	...	29,008	11,240	...	67,490	1,422	...	أنشطة الصحة البشرية والخدمة الاجتماعية
Arts, entertainment and recreation	...	-	945	...	250	224	...	الفنون والترفيه والتسلية
Other service activities	...	7,804	1,313	...	11,029	2,359	...	أنشطة الخدمات الأخرى
Activities of households as employers, undifferentiated goods and services producing activities of households for own use.	...	246,476	97,099	...	517,981	63,418	...	أنشطة الأسر المعيشية التي تستخدم أفرادا للعمل المنزلي أو الأسر المعيشية التي تنتج سلع وخدمات غير مميزة لاستعمالها الخاص
Activities of extraterritorial organizations and bodies	...	752	723	...	-	274	...	أنشطة المنظمات والهيئات الدولية
Unknown	...	430	-	...	-	-	...	غير مبين



3

2 12.7 98 7.9 4  
3 36 0.67 5  
4.6 8  
0.67 4.6 8 0.87 12.76 36 4






## القسم الثالث: المتعطلون في دول مجلس التعاون 2014م

### **Section Three:** Unemployed in the GCC Countries 2014

يتناول هذا القسم عرضاً لخصائص المتعطلين في دول مجلس التعاون لعام 2014م، حيث يتم التعرف على المتعطلين حسب الخصائص الرئيسية كالنوع والجنسية والمستوى التعليمي والحالة الزوجية. ويتم قياس التعطل من خلال مسح القوى العاملة الذي تنفذه الدول والذي يعتبر مصدر البيانات الوحيد الذي يمكن توفير بيانات العمالة والبطالة معاً، باستثناء مملكة البحرين وسلطنة عُمان اللتين تعتمدان في توفير بيانات التعطل على بيانات السجلات الإدارية وتتركز للمواطنين فقط.

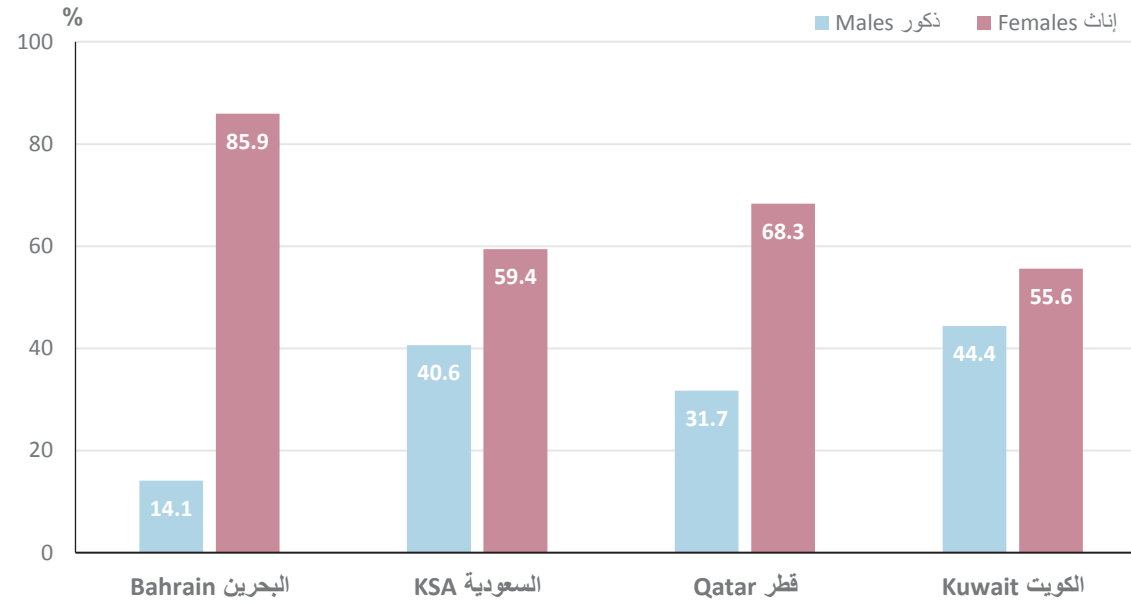
This section present the characteristics of the unemployed (gender, nationality, educational level and marital status) in the GCC countries for 2014. The sources of unemployment information vary. In some cases, it is measured through the labor force survey. This is the only data source that can provide employment and unemployment together. In the case of Bahrain and Oman, administrative records are used and only apply to citizens.



المتعطلون حسب النوع  
Unemployed by Gender

1.3

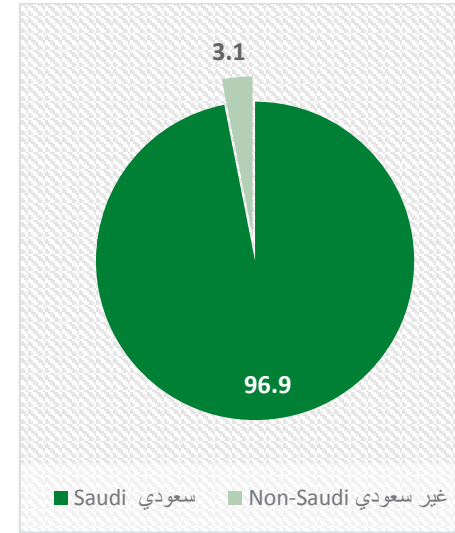
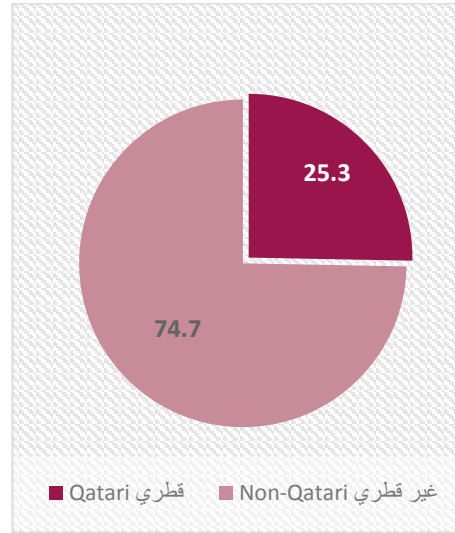
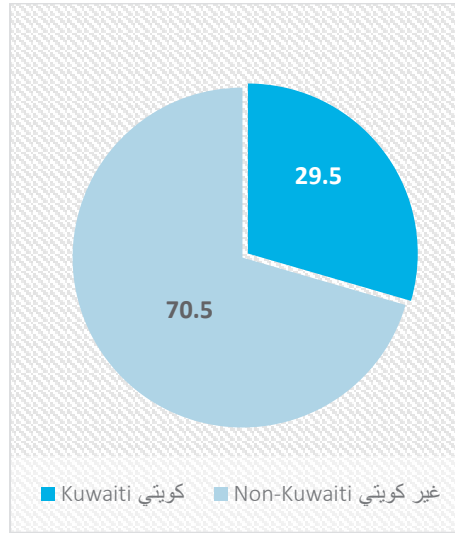
شكل 29: التوزيع النسبي للمتطلين (15 سنة فأكثر) حسب النوع في دول مجلس التعاون، 2014م  
Figure 29: Percentage Distribution of Unemployed (15 Years and Above) by Gender in GCC Countries, 2014



المتعطلون حسب الجنسية  
Unemployed by Nationality

2.3

شكل 30: التوزيع النسبي للمتعطلين (15 سنة فأكثر) حسب الجنسية في دول مجلس التعاون\*، 2014م  
Figure 30: Percentage Distribution of Unemployed (15 Years and Above) by Nationality in GCC Countries\*, 2014



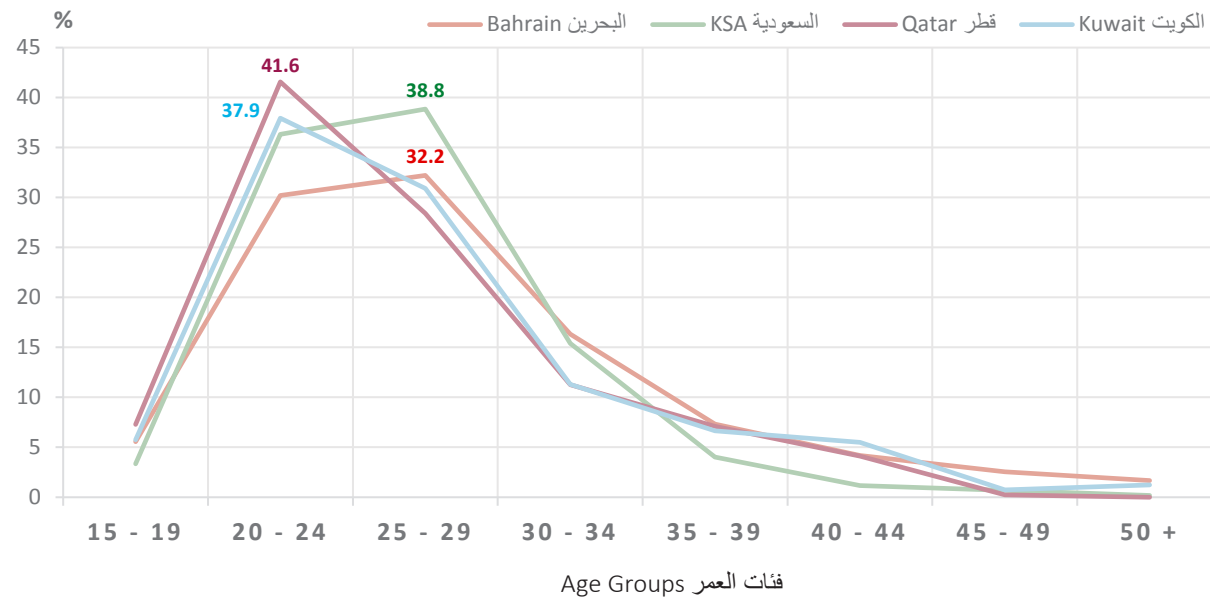
\* Unemployment data in Bahrain only for Citizens

\* بيانات التعتل في مملكة البحرين فقط للمواطنين

المتعطلون حسب العمر  
Unemployed by Age

3.3

شكل 31: التوزيع النسبي للمتطلين المواطنين (15 سنة فأكثر) حسب فئات العمر في دول مجلس التعاون، 2014م  
Figure 31: Percentage Distribution of Citizens Unemployed (15 Years and Above) by Age Groups in GCC Countries, 2014





جدول 68: المتعطلون (15 سنة فأكثر) حسب فئات العمر في دول مجلس التعاون، 2014م  
Table 68: Unemployed (15 Years and Above) by Age Groups in GCC Countries, 2014

Item	إجمالي مجلس التعاون الخليجي Total GCC	الكويت Kuwait	قطر Qatar	عُمان Oman	السعودية KSA	البحرين Bahrain	الإمارات UAE	البيان
<b>Total</b>	...	<b>58,076</b>	<b>3,262</b>	...	<b>671,630</b>	<b>7,414</b>	...	<b>جملة</b>
<b>15 - 19</b>	...	3,347	238	...	22,560	412	...	<b>19 - 15</b>
<b>20 - 24</b>	...	22,033	1,356	...	243,962	2,238	...	<b>24 - 20</b>
<b>25 - 29</b>	...	17,944	927	...	260,920	2,388	...	<b>29 - 25</b>
<b>30 - 34</b>	...	6,553	367	...	103,431	1,210	...	<b>34 - 30</b>
<b>35 - 39</b>	...	3,855	232	...	26,923	543	...	<b>39 - 35</b>
<b>40 - 44</b>	...	3,198	134	...	7,923	310	...	<b>44 - 40</b>
<b>45 - 49</b>	...	428	8	...	4,688	189	...	<b>49 - 45</b>
<b>50 - 54</b>	...	427	-	...	689	108	...	<b>54 - 50</b>
<b>55 - 59</b>	...	164	-	...	534	16	...	<b>59 - 55</b>
<b>60 +</b>	...	126	-	...	-	-	...	<b>+ 60</b>

جدول 69: المتعطلون المواطنين (15 سنة فأكثر) حسب فئات العمر في دول مجلس التعاون، 2014م  
Table 69: Citizens Unemployed (15 Years and Above) by Age Groups in GCC Countries, 2014

Item	إجمالي مجلس التعاون الخليجي Total GCC	الكويت Kuwait	قطر Qatar	عُمان Oman	السعودية KSA	البحرين Bahrain	الإمارات UAE	البيان البيان
<b>Total</b>	...	<b>17,140</b>	<b>826</b>	...	<b>651,305</b>	<b>7,414</b>	...	<b>جملة</b>
<b>15 - 19</b>	...	1,150	32	...	20,918	412	...	<b>19 - 15</b>
<b>20 - 24</b>	...	8,642	326	...	238,562	2,238	...	<b>24 - 20</b>
<b>25 - 29</b>	...	4,347	240	...	253,304	2,388	...	<b>29 - 25</b>
<b>30 - 34</b>	...	839	97	...	100,864	1,210	...	<b>34 - 30</b>
<b>35 - 39</b>	...	1,052	92	...	25,048	543	...	<b>39 - 35</b>
<b>40 - 44</b>	...	588	31	...	6,698	310	...	<b>44 - 40</b>
<b>45 - 49</b>	...	180	8	...	4,688	189	...	<b>49 - 45</b>
<b>50 - 54</b>	...	303	-	...	689	108	...	<b>54 - 50</b>
<b>55 - 59</b>	...	41	-	...	534	16	...	<b>59 - 55</b>
<b>60 +</b>	...	-	-	...	-	-	...	<b>+ 60</b>

جدول 70: المتعطلون غير المواطنين (15 سنة فأكثر) حسب فئات العمر في دول مجلس التعاون، 2014م  
 Table 70: Non-Citizens Unemployed (15 Years and Above) by Age Groups in GCC Countries, 2014

Item	إجمالي مجلس التعاون الخليجي Total GCC	الكويت Kuwait	قطر Qatar	عُمان Oman	السعودية KSA	البحرين Bahrain	الإمارات UAE	البيان Bahrain
<b>Total</b>	...	<b>40,936</b>	<b>2,436</b>	...	<b>20,325</b>	na	...	<b>جملة</b>
<b>15 - 19</b>	...	2,197	206	...	1,642	na	...	<b>19 - 15</b>
<b>20 - 24</b>	...	13,391	1,030	...	5,400	na	...	<b>24 - 20</b>
<b>25 - 29</b>	...	13,598	687	...	7,616	na	...	<b>29 - 25</b>
<b>30 - 34</b>	...	5,714	270	...	2,567	na	...	<b>34 - 30</b>
<b>35 - 39</b>	...	2,804	140	...	1,875	na	...	<b>39 - 35</b>
<b>40 - 44</b>	...	2,610	103	...	1,225	na	...	<b>44 - 40</b>
<b>45 - 49</b>	...	249	-	...	-	na	...	<b>49 - 45</b>
<b>50 - 54</b>	...	124	-	...	-	na	...	<b>54 - 50</b>
<b>55 - 59</b>	...	123	-	...	-	na	...	<b>59 - 55</b>
<b>60 +</b>	...	126	-	...	-	na	...	<b>+ 60</b>

جدول 71: المتعطلون الذكور (15 سنة فأكثر) حسب فئات العمر في دول مجلس التعاون، 2014م  
Table 71: Males Unemployed (15 Years and Above) by Age Groups in GCC Countries, 2014

Item	إجمالي مجلس التعاون الخليجي Total GCC	الكويت Kuwait	قطر Qatar	عمان Oman	السعودية KSA	البحرين Bahrain	الإمارات UAE	البيان
<b>Total</b>	...	<b>25,761</b>	<b>1,033</b>	...	<b>272,502</b>	<b>1,046</b>	...	<b>جملة</b>
<b>15 - 19</b>	...	2,603	130	...	18,881	249	...	<b>19 - 15</b>
<b>20 - 24</b>	...	9,913	472	...	123,189	482	...	<b>24 - 20</b>
<b>25 - 29</b>	...	6,763	256	...	88,279	200	...	<b>29 - 25</b>
<b>30 - 34</b>	...	3,162	154	...	23,810	53	...	<b>34 - 30</b>
<b>35 - 39</b>	...	1,368	12	...	9,411	20	...	<b>39 - 35</b>
<b>40 - 44</b>	...	929	9	...	4,565	11	...	<b>44 - 40</b>
<b>45 - 49</b>	...	349	-	...	3,144	13	...	<b>49 - 45</b>
<b>50 - 54</b>	...	427	-	...	689	8	...	<b>54 - 50</b>
<b>55 - 59</b>	...	123	-	...	534	10	...	<b>59 - 55</b>
<b>60 +</b>	...	126	-	...	-	-	...	<b>+ 60</b>

جدول 72: المتعطلون الذكور المواطنين (15 سنة فأكثر) حسب فئات العمر في دول مجلس التعاون، 2014م  
Table 72: Male Unemployed Citizens (15 Years and Above) by Age Groups in GCC Countries, 2014

Item	إجمالي مجلس التعاون الخليجي Total GCC	الكويت Kuwait	قطر Qatar	عُمان Oman	السعودية KSA	البحرين Bahrain	الإمارات UAE	البيان
<b>Total</b>	...	<b>7,957</b>	<b>257</b>	...	<b>258,880</b>	<b>1,046</b>	...	<b>جملة</b>
<b>15 - 19</b>	...	984	-	...	17,239	249	...	<b>19 - 15</b>
<b>20 - 24</b>	...	3,466	71	...	118,828	482	...	<b>24 - 20</b>
<b>25 - 29</b>	...	1,945	114	...	83,496	200	...	<b>29 - 25</b>
<b>30 - 34</b>	...	371	51	...	22,967	53	...	<b>34 - 30</b>
<b>35 - 39</b>	...	533	12	...	8,462	20	...	<b>39 - 35</b>
<b>40 - 44</b>	...	255	9	...	3,521	11	...	<b>44 - 40</b>
<b>45 - 49</b>	...	100	-	...	3,144	13	...	<b>49 - 45</b>
<b>50 - 54</b>	...	303	-	...	689	8	...	<b>54 - 50</b>
<b>55 - 59</b>	...	-	-	...	534	10	...	<b>59 - 55</b>
<b>60 +</b>	...	-	-	...	-	-	...	<b>+ 60</b>

جدول 73: المتعطلون الذكور غير المواطنين (15 سنة فأكثر) حسب فئات العمر في دول مجلس التعاون، 2014م  
Table 73: Male Unemployed Non-Citizens (15 Years and Above) by Age Groups in GCC Countries, 2014

Item	إجمالي مجلس التعاون الخليجي Total GCC	الكويت Kuwait	قطر Qatar	عمان Oman	السعودية KSA	البحرين Bahrain	الإمارات UAE	البيان البيان
<b>Total</b>	...	<b>17,804</b>	<b>776</b>	...	<b>13,622</b>	na	...	<b>جملة</b>
<b>15 - 19</b>	...	1,618	130	...	1,642	na	...	<b>19 - 15</b>
<b>20 - 24</b>	...	6,447	401	...	4,361	na	...	<b>24 - 20</b>
<b>25 - 29</b>	...	4,818	142	...	4,783	na	...	<b>29 - 25</b>
<b>30 - 34</b>	...	2,791	103	...	843	na	...	<b>34 - 30</b>
<b>35 - 39</b>	...	835	-	...	949	na	...	<b>39 - 35</b>
<b>40 - 44</b>	...	674	-	...	1,044	na	...	<b>44 - 40</b>
<b>45 - 49</b>	...	249	-	...	-	na	...	<b>49 - 45</b>
<b>50 - 54</b>	...	124	-	...	-	na	...	<b>54 - 50</b>
<b>55 - 59</b>	...	123	-	...	-	na	...	<b>59 - 55</b>
<b>60 +</b>	...	126	-	...	-	na	...	<b>+ 60</b>

جدول 74: المتعطلات (15 سنة فأكثر) حسب فئات العمر في دول مجلس التعاون، 2014م  
Table 74: Females Unemployed (15 Years and Above) by Age Groups in GCC Countries, 2014

Item	إجمالي مجلس التعاون الخليجي Total GCC	الكويت Kuwait	قطر Qatar	عُمان Oman	السعودية KSA	البحرين Bahrain	الإمارات UAE	البيان بجدة
<b>Total</b>	...	<b>32,315</b>	<b>2,229</b>	...	<b>399,128</b>	<b>6,368</b>	...	<b>جملة</b>
<b>15 - 19</b>	...	745	108	...	3,679	163	...	<b>19 - 15</b>
<b>20 - 24</b>	...	12,120	884	...	120,773	1,756	...	<b>24 - 20</b>
<b>25 - 29</b>	...	11,182	671	...	172,641	2,188	...	<b>29 - 25</b>
<b>30 - 34</b>	...	3391	213	...	79,621	1,157	...	<b>34 - 30</b>
<b>35 - 39</b>	...	2487	220	...	17,512	523	...	<b>39 - 35</b>
<b>40 - 44</b>	...	2270	125	...	3,358	299	...	<b>44 - 40</b>
<b>45 - 49</b>	...	80	8	...	1,544	176	...	<b>49 - 45</b>
<b>50 - 54</b>	...	-	-	...	-	100	...	<b>54 - 50</b>
<b>55 - 59</b>	...	41	-	...	-	6	...	<b>59 - 55</b>
<b>60 +</b>	...	-	-	...	-	-	...	<b>+ 60</b>

جدول 75: المتعطلات المواطنات (15 سنة فأكثر) حسب فئات العمر في دول مجلس التعاون، 2014م  
Table 75: Female Unemployed Citizens (15 Years and Above) by Age Groups in GCC Countries, 2014

Item	إجمالي مجلس التعاون الخليجي Total GCC	الكويت Kuwait	قطر Qatar	عمان Oman	السعودية KSA	البحرين Bahrain	الإمارات UAE	البيان
<b>Total</b>	...	<b>9,183</b>	<b>569</b>	...	<b>392,425</b>	<b>6,368</b>	...	<b>جملة</b>
<b>15 - 19</b>	...	166	32	...	3,679	163	...	<b>19 - 15</b>
<b>20 - 24</b>	...	5,176	255	...	119,734	1,756	...	<b>24 - 20</b>
<b>25 - 29</b>	...	2,402	126	...	169,808	2,188	...	<b>29 - 25</b>
<b>30 - 34</b>	...	468	46	...	77,897	1,157	...	<b>34 - 30</b>
<b>35 - 39</b>	...	518	80	...	16,586	523	...	<b>39 - 35</b>
<b>40 - 44</b>	...	333	22	...	3,177	299	...	<b>44 - 40</b>
<b>45 - 49</b>	...	80	8	...	1,544	176	...	<b>49 - 45</b>
<b>50 - 54</b>	...	-	-	...	-	100	...	<b>54 - 50</b>
<b>55 - 59</b>	...	41	-	...	-	6	...	<b>59 - 55</b>
<b>60 +</b>	...	-	-	...	-	-	...	<b>+ 60</b>



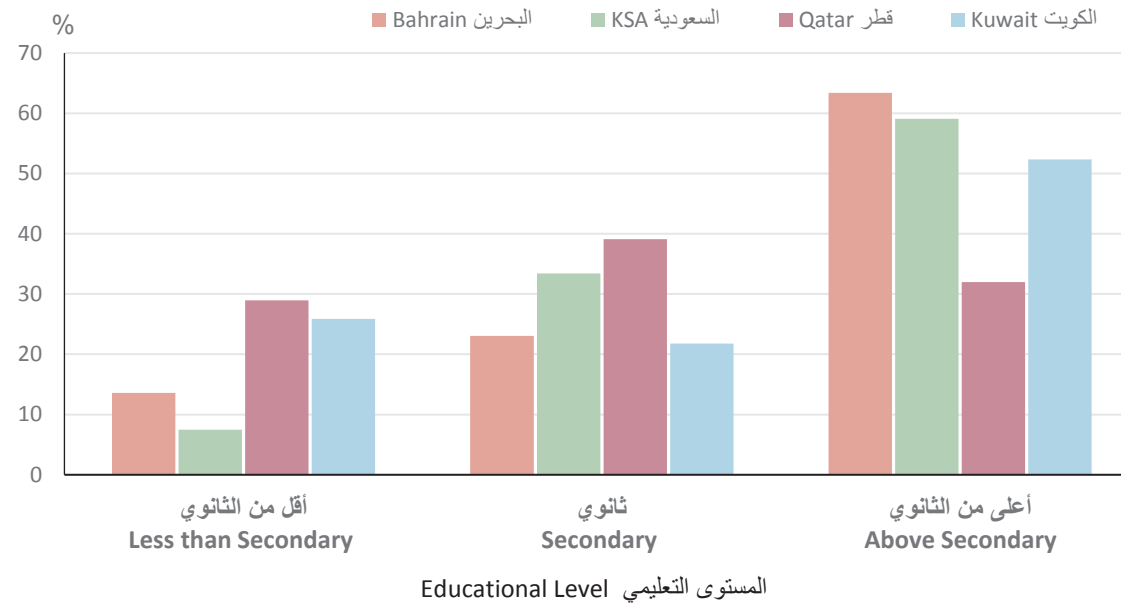
جدول 76: المتعطلات غير المواطنين (15 سنة فأكثر) حسب فئات العمر في دول مجلس التعاون، 2014م  
 Table 76: Female Unemployed Non-Citizens (15 Years and Above) by Age Groups in GCC Countries, 2014

Item	إجمالي مجلس التعاون الخليجي Total GCC	الكويت Kuwait	قطر Qatar	عمان Oman	السعودية KSA	البحرين Bahrain	الإمارات UAE	البيان البيان
<b>Total</b>	...	<b>23,132</b>	<b>1,660</b>	...	<b>6,703</b>	na	...	<b>جملة</b>
<b>15 - 19</b>	...	579	76	...	-	na	...	<b>19 - 15</b>
<b>20 - 24</b>	...	6,944	629	...	1,039	na	...	<b>24 - 20</b>
<b>25 - 29</b>	...	8,780	545	...	2,833	na	...	<b>29 - 25</b>
<b>30 - 34</b>	...	2,923	167	...	1,724	na	...	<b>34 - 30</b>
<b>35 - 39</b>	...	1,969	140	...	926	na	...	<b>39 - 35</b>
<b>40 - 44</b>	...	1,937	103	...	181	na	...	<b>44 - 40</b>
<b>45 - 49</b>	...	-	-	...	-	na	...	<b>49 - 45</b>
<b>50 - 54</b>	...	-	-	...	-	na	...	<b>54 - 50</b>
<b>55 - 59</b>	...	-	-	...	-	na	...	<b>59 - 55</b>
<b>60 +</b>	...	-	-	...	-	na	...	<b>+ 60</b>

المتعطلون حسب المستوى التعليمي  
Unemployed by Educational Level

4.3

شكل 32: التوزيع النسبي للمتطلين المواطنين (15 سنة فأكثر) حسب المستوى التعليمي في دول مجلس التعاون، 2014م  
Figure 32: Percentage Distribution of Citizens Unemployed (15 Years and Above) by Educational Level in GCC Countries, 2014



جدول 77: المتعطلون (15 سنة فأكثر) حسب المستوى التعليمي في دول مجلس التعاون، 2014م  
Table 77: Unemployed (15 Years and Above) by Educational Level in GCC Countries, 2014

Item	إجمالي مجلس التعاون الخليجي Total GCC	الكويت Kuwait	قطر Qatar	عمان Oman	السعودية KSA	البحرين Bahrain	الإمارات UAE	البيان
<b>Total</b>	...	<b>58,076</b>	<b>3,262</b>	...	<b>671,630</b>	<b>7,414</b>	...	<b>جملة</b>
Illiterate	...	105	-	...	297	65	...	أمي
Read & Write	...	426	-	...	2,528	273	...	يقرأ ويكتب
Primary	...	2,319	252	...	16,185	89	...	ابتدائي
Intermediate	...	14,015	351	...	33,864	573	...	إعدادي
Secondary or Equivalent	...	17,886	897	...	224,896	1,697	...	ثانوي أو ما يعادله
Diploma	...	9,651	200	...	54,386	1,275	...	دبلوم
Bachelor Degree	...	13,125	1,441	...	333,570	3,378	...	بكالوريوس
Higher Diploma/ Master Degree	...	549	121	...	5,904	17	...	دبلوم عالي/ماجستير
Doctorate	...	-	-	...	-	1	...	دكتوراه
Unknown	...	-	-	...	-	46	...	غير مبين

جدول 78: المتعطلون المواطنون (15 سنة فأكثر) حسب المستوى التعليمي في دول مجلس التعاون، 2014م  
Table 78: Citizens Unemployed (15 Years and Above) by Educational Level in GCC Countries, 2014

Item	إجمالي مجلس التعاون الخليجي Total GCC	الكويت Kuwait	قطر Qatar	عمان Oman	السعودية KSA	البحرين Bahrain	الإمارات UAE	البيان
<b>Total</b>	...	<b>17,140</b>	<b>826</b>	...	<b>651,305</b>	<b>7,414</b>	...	<b>جملة</b>
Illiterate	...	41	-	...	297	65	...	أمي
Read & Write	...	49	-	...	2,528	273	...	يقرأ ويكتب
Primary	...	332	115	...	15,075	89	...	ابتدائي
Intermediate	...	4,016	124	...	30,752	573	...	إعدادي
Secondary or Equivalent	...	3,734	323	...	217,695	1,697	...	ثانوي أو ما يعادله
Diploma	...	3,109	30	...	53,259	1,275	...	دبلوم
Bachelor Degree	...	5,674	234	...	326,448	3,378	...	بكالوريوس
Higher Diploma/ Master Degree	...	186	-	...	5,251	17	...	دبلوم عالي/ماجستير
Doctorate	...	-	-	...	-	1	...	دكتوراه
Unknown	...	-	-	...	-	46	...	غير مبين

جدول 79: المتعطلون غير المواطنين (15 سنة فأكثر) حسب المستوى التعليمي في دول مجلس التعاون، 2014م  
Table 79: Non-Citizens Unemployed (15 Years and Above) by Educational Level in GCC Countries, 2014

Item	إجمالي مجلس التعاون الخليجي Total GCC	الكويت Kuwait	قطر Qatar	عمان Oman	السعودية KSA	البحرين Bahrain	الإمارات UAE	البيان
<b>Total</b>	...	<b>40,936</b>	<b>2,436</b>	...	<b>20,325</b>	na	...	<b>جملة</b>
Illiterate	...	65	-	...	-	na	...	أمي
Read & Write	...	376	-	...	-	na	...	يقرأ ويكتب
Primary	...	1,987	137	...	1,110	na	...	ابتدائي
Intermediate	...	9,999	227	...	3,112	na	...	إعدادي
Secondary or Equivalent	...	14,153	574	...	7,201	na	...	ثانوي أو ما يعادله
Diploma	...	6,542	170	...	1,127	na	...	دبلوم
Bachelor Degree	...	7,451	1,207	...	7,122	na	...	بكالوريوس
Higher Diploma/ Master Degree	...	363	121	...	653	na	...	دبلوم عالي/ماجستير
Doctorate	...	-	-	...	-	na	...	دكتوراه
Unknown	...	-	-	...	-	na	...	غير مبين

جدول 80: المتعطلون الذكور (15 سنة فأكثر) حسب المستوى التعليمي في دول مجلس التعاون، 2014م  
Table 80: Males Unemployed (15 Years and Above) by Educational Level in GCC Countries, 2014

Item	إجمالي مجلس التعاون الخليجي Total GCC	الكويت Kuwait	قطر Qatar	عمان Oman	السعودية KSA	البحرين Bahrain	الإمارات UAE	البيان
<b>Total</b>	...	<b>25,761</b>	<b>1,033</b>	...	<b>272,502</b>	<b>1,046</b>	...	<b>جملة</b>
Illiterate	...	65	-	...	297	3	...	أمي
Read & Write	...	172	-	...	1,798	23	...	يقرأ ويكتب
Primary	...	1,712	149	...	13,651	21	...	ابتدائي
Intermediate	...	8,529	172	...	28,211	68	...	إعدادي
Secondary or Equivalent	...	8,041	332	...	139,508	480	...	ثانوي أو ما يعادله
Diploma	...	3,454	93	...	30,992	87	...	دبلوم
Bachelor Degree	...	3,558	252	...	56,068	319	...	بكالوريوس
Higher Diploma/ Master Degree	...	230	35	...	1,977	8	...	دبلوم عالي/ماجستير
Doctorate	...	-	-	...	-	-	...	دكتوراه
Unknown	...	-	-	...	-	37	...	غير مبين

جدول 81: المتعطلون الذكور المواطنين (15 سنة فأكثر) حسب المستوى التعليمي في دول مجلس التعاون، 2014م  
Table 81: Male Unemployed Citizens (15 Years and Above) by Educational Level in GCC Countries, 2014

Item	إجمالي مجلس التعاون الخليجي Total GCC	الكويت Kuwait	قطر Qatar	عمان Oman	السعودية KSA	البحرين Bahrain	الإمارات UAE	البيان
<b>Total</b>	...	<b>7,957</b>	<b>257</b>	...	<b>258,880</b>	<b>1,046</b>	...	<b>جملة</b>
Illiterate	...	-	-	...	297	3	...	أمي
Read & Write	...	49	-	...	1,798	23	...	يقراً ويكتب
Primary	...	196	53	...	12,541	21	...	ابتدائي
Intermediate	...	2,076	49	...	25,099	68	...	إعدادي
Secondary or Equivalent	...	2,326	98	...	134,502	480	...	ثانوي أو ما يعادله
Diploma	...	1,282	-	...	30,574	87	...	دبلوم
Bachelor Degree	...	1,842	57	...	52,092	319	...	بكالوريوس
Higher Diploma/ Master Degree	...	186	-	...	1,977	8	...	دبلوم عالي/ماجستير
Doctorate	...	-	-	...	-	-	...	دكتوراه
Unknown	...	-	-	...	-	37	...	غير مبين

جدول 82: المتعطلون الذكور غير المواطنين (15 سنة فأكثر) حسب المستوى التعليمي في دول مجلس التعاون، 2014م

Table 82: Male Unemployed Non-Citizens (15 Years and Above) by Educational Level in GCC Countries, 2014

Item	إجمالي مجلس التعاون الخليجي Total GCC	الكويت Kuwait	قطر Qatar	عمان Oman	السعودية KSA	البحرين Bahrain	الإمارات UAE	البيان
<b>Total</b>	...	<b>17,804</b>	<b>776</b>	...	<b>13,622</b>	na	...	<b>جملة</b>
Illiterate	...	65	-	...	-	na	...	أمي
Read & Write	...	123	-	...	-	na	...	يقرأ ويكتب
Primary	...	1,516	96	...	1,110	na	...	ابتدائي
Intermediate	...	6,453	123	...	3,112	na	...	إعدادي
Secondary or Equivalent	...	5,716	234	...	5,006	na	...	ثانوي أو ما يعادله
Diploma	...	2,172	93	...	418	na	...	دبلوم
Bachelor Degree	...	1,716	195	...	3,976	na	...	بكالوريوس
Higher Diploma/ Master Degree	...	44	35	...	-	na	...	دبلوم عالي/ماجستير
Doctorate	...	-	-	...	-	na	...	دكتوراه
Unknown	...	-	-	...	-	na	...	غير مبين



جدول 83: المتعطلات (15 سنة فأكثر) حسب المستوى التعليمي في دول مجلس التعاون، 2014م  
Table 83: Female Unemployed (15 Years and Above) by Educational Level in GCC Countries, 2014

Item	إجمالي مجلس التعاون الخليجي Total GCC	الكويت Kuwait	قطر Qatar	عمان Oman	السعودية KSA	البحرين Bahrain	الإمارات UAE	البيان
<b>Total</b>	...	<b>32,315</b>	<b>2,229</b>	...	<b>399,128</b>	<b>6,368</b>	...	<b>جملة</b>
Illiterate	...	41	-	...	-	62	...	أمي
Read & Write	...	253	-	...	730	250	...	يقرأ ويكتب
Primary	...	606	103	...	2,534	68	...	ابتدائي
Intermediate	...	5,486	179	...	5,653	505	...	إعدادي
Secondary or Equivalent	...	9,845	565	...	85,388	1,217	...	ثانوي أو ما يعادله
Diploma	...	6,197	107	...	23,394	1,188	...	دبلوم
Bachelor Degree	...	9,567	1,189	...	277,502	3,059	...	بكالوريوس
Higher Diploma/ Master Degree	...	319	86	...	3,927	9	...	دبلوم عالي/ماجستير
Doctorate	...	-	-	...	-	1	...	دكتوراه
Unknown	...	-	-	...	-	9	...	غير مبين

جدول 84. المتعطلات المواطنات (15 سنة فأكثر) حسب المستوى التعليمي في دول مجلس التعاون، 2014م  
Table 84: Female Unemployed Citizens (15 Years and Above) by Educational Level in GCC Countries, 2014

Item	إجمالي مجلس التعاون الخليجي Total GCC	الكويت Kuwait	قطر Qatar	عمان Oman	السعودية KSA	البحرين Bahrain	الإمارات UAE	البيان
<b>Total</b>	...	<b>9,183</b>	<b>569</b>	...	<b>392,425</b>	<b>6,368</b>	...	<b>جملة</b>
Illiterate	...	41	-	...	-	62	...	أمي
Read & Write	...	-	-	...	730	250	...	يقرأ ويكتب
Primary	...	135	62	...	2,534	68	...	ابتدائي
Intermediate	...	1,940	75	...	5,653	505	...	إعدادي
Secondary or Equivalent	...	1,408	225	...	83,193	1,217	...	ثانوي أو ما يعادله
Diploma	...	1,827	30	...	22,685	1,188	...	دبلوم
Bachelor Degree	...	3,832	177	...	274,356	3,059	...	بكالوريوس
Higher Diploma/ Master Degree	...	-	-	...	3,274	9	...	دبلوم عالي/ماجستير
Doctorate	...	-	-	...	-	1	...	دكتوراه
Unknown	...	-	-	...	-	9	...	غير مبين

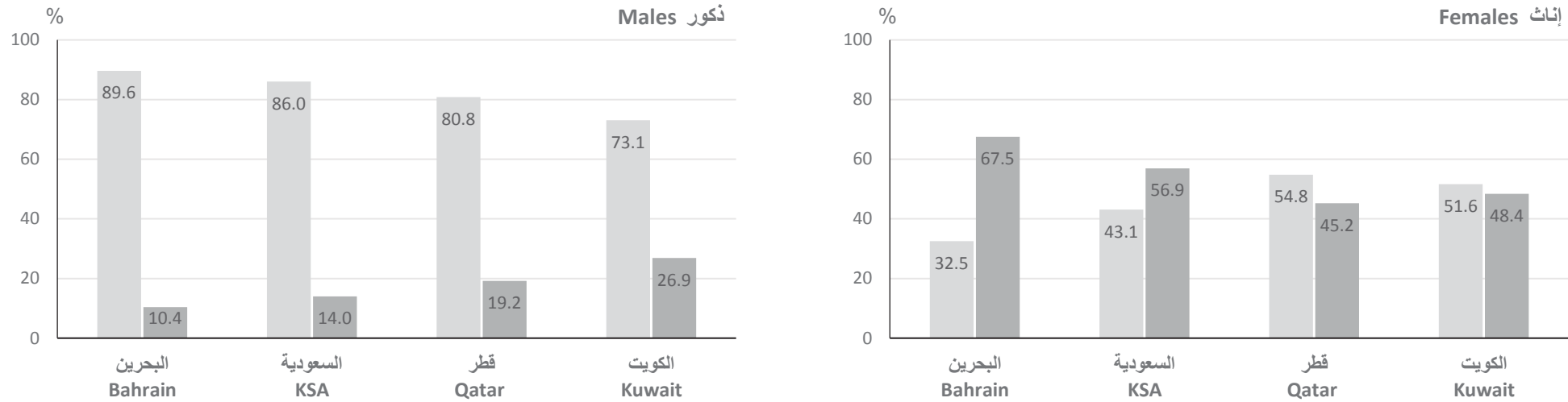
جدول 85: المتعطلات غير المواطنين (15 سنة فأكثر) حسب المستوى التعليمي في دول مجلس التعاون، 2014م  
Table 85: Female Unemployed Non-Citizens (15 Years and Above) by Educational Level in GCC Countries, 2014

Item	إجمالي مجلس التعاون الخليجي Total GCC	الكويت Kuwait	قطر Qatar	عُمان Oman	السعودية KSA	البحرين Bahrain	الإمارات UAE	البيان
<b>Total</b>	...	<b>23,132</b>	<b>1,660</b>	...	<b>6,703</b>	na	...	<b>جملة</b>
Illiterate	...	-	-	...	-	na	...	أمي
Read & Write	...	253	-	...	-	na	...	يقرأ ويكتب
Primary	...	471	41	...	-	na	...	ابتدائي
Intermediate	...	3,546	104	...	-	na	...	إعدادي
Secondary or Equivalent	...	8,437	340	...	2,195	na	...	ثانوي أو ما يعادله
Diploma	...	4,370	77	...	709	na	...	دبلوم
Bachelor Degree	...	5,735	1,012	...	3,146	na	...	بكالوريوس
Higher Diploma/ Master Degree	...	319	86	...	653	na	...	دبلوم عالي/ماجستير
Doctorate	...	-	-	...	-	na	...	دكتوراه
Unknown	...	-	-	...	-	na	...	غير مبين

المتعطلون حسب الحالة الزوجية  
Unemployed by Marital Status

5.3

شكل 33: التوزيع النسبي للمتطلين (15 سنة فأكثر) حسب النوع والحالة الزوجية\* في دول مجلس التعاون، 2014م  
Figure 33: Percentage Distribution of Unemployed (15 Years and Above) by Gender and Marital Status\* in GCC Countries, 2014



\* Ever married includes married, divorced, and widowed

\* سبق له الزواج تشمل المتزوج، والمطلق والأرمل

جدول 86: المتعطلون (15 سنة فأكثر) حسب الجنسية والحالة الزوجية في دول مجلس التعاون، 2014م  
Table 86: Unemployed (15 Years and Above) by Nationality and Marital Status in GCC Countries, 2014

Item	إجمالي مجلس التعاون الخليجي Total GCC	الكويت Kuwait	قطر Qatar	عمان Oman	السعودية KSA	البحرين Bahrain	الإمارات UAE	البيان إجمالي
<b>Grand Total</b>								<b>إجمالي</b>
<b>Total</b>	...	<b>58,076</b>	<b>3,262</b>	...	<b>671,630</b>	<b>7,414</b>	...	<b>جملة</b>
Never Married	...	35,506	2,057	...	406,122	3,007	...	لم يسبق له الزواج
Married	...	19,799	1,121	...	252,119	4,330	...	متزوج
Divorced	...	2,286	84	...	12,530	73	...	مطلق
Widowed	...	484	-	...	859	4	...	أرمل
<b>Citizens</b>								<b>مواطنون</b>
<b>Total</b>	...	<b>17,140</b>	<b>826</b>	...	<b>651,305</b>	<b>7,414</b>	...	<b>جملة</b>
Never Married	...	10,705	549	...	392,653	3,007	...	لم يسبق له الزواج
Married	...	5,967	193	...	245,677	4,330	...	متزوج
Divorced	...	469	84	...	12,116	73	...	مطلق
Widowed	...	-	-	...	859	4	...	أرمل
<b>Non-Citizens</b>								<b>غير مواطنين</b>
<b>Total</b>	...	<b>40,936</b>	<b>2,436</b>	...	<b>20,325</b>	na	...	<b>جملة</b>
Never Married	...	24,801	1,508	...	13,469	na	...	لم يسبق له الزواج
Married	...	13,833	928	...	6,442	na	...	متزوج
Divorced	...	1,818	-	...	414	na	...	مطلق
Widowed	...	484	-	...	-	na	...	أرمل

جدول 87: المتعطلون الذكور (15 سنة فأكثر) حسب الجنسية والحالة الزوجية في دول مجلس التعاون، 2014م  
Table 87: Male Unemployed (15 Years and Above) by Nationality and Marital Status in GCC Countries, 2014

Item	إجمالي مجلس التعاون الخليجي Total GCC	الكويت Kuwait	قطر Qatar	عمان Oman	السعودية KSA	البحرين Bahrain	الإمارات UAE	البيان
<b>Grand Total</b>								<b>إجمالي</b>
<b>Total</b>	...	<b>25,761</b>	<b>1,033</b>	...	<b>272,502</b>	<b>1,046</b>	...	<b>جملة</b>
Never Married	...	18,843	835	...	234,279	937	...	لم يسبق له الزواج
Married	...	6,585	187	...	35,736	105	...	متزوج
Divorced	...	333	11	...	2,294	4	...	مطلق
Widowed	...	-	-	...	193	-	...	أرمل
<b>Citizens</b>								<b>مواطنون</b>
<b>Total</b>	...	<b>7,957</b>	<b>257</b>	...	<b>258,880</b>	<b>1,046</b>	...	<b>جملة</b>
Never Married	...	5,845	216	...	223,743	937	...	لم يسبق له الزواج
Married	...	2,017	30	...	32,650	105	...	متزوج
Divorced	...	95	11	...	2,294	4	...	مطلق
Widowed	...	-	-	...	193	-	...	أرمل
<b>Non-Citizens</b>								<b>غير مواطنين</b>
<b>Total</b>	...	<b>17,804</b>	<b>776</b>	...	<b>13,622</b>	na	...	<b>جملة</b>
Never Married	...	12,999	619	...	10,536	na	...	لم يسبق له الزواج
Married	...	4,568	157	...	3,086	na	...	متزوج
Divorced	...	237	-	...	-	na	...	مطلق
Widowed	...	-	-	...	-	na	...	أرمل

جدول 88: المتعطلات (15 سنة فأكثر) حسب الجنسية والحالة الزوجية في دول مجلس التعاون، 2014م

Table 88: Female Unemployed (15 Years and Above) by Nationality and Marital Status in GCC Countries, 2014

Item	إجمالي مجلس التعاون الخليجي Total GCC	الكويت Kuwait	قطر Qatar	عمان Oman	السعودية KSA	البحرين Bahrain	الإمارات UAE	البيان
<b>Grand Total</b>								<b>إجمالي</b>
<b>Total</b>	...	<b>32,315</b>	<b>2,229</b>	...	<b>399,128</b>	<b>6,368</b>	...	<b>جملة</b>
Never Married	...	16,662	1,222	...	171,843	2,070	...	لم يسبق له الزواج
Married	...	13,215	934	...	216,383	4,225	...	متزوج
Divorced	...	1,954	73	...	10,236	69	...	مطلق
Widowed	...	484	-	...	666	4	...	أرمل
<b>Citizens</b>								<b>مواطنون</b>
<b>Total</b>	...	<b>9,183</b>	<b>569</b>	...	<b>392,425</b>	<b>6,368</b>	...	<b>جملة</b>
Never Married	...	4,860	333	...	168,910	2,070	...	لم يسبق له الزواج
Married	...	3,950	163	...	213,027	4,225	...	متزوج
Divorced	...	373	73	...	9,822	69	...	مطلق
Widowed	...	-	-	...	666	4	...	أرمل
<b>Non-Citizens</b>								<b>غير مواطنين</b>
<b>Total</b>	...	<b>23,132</b>	<b>1,660</b>	...	<b>6,703</b>	na	...	<b>جملة</b>
Never Married	...	11,802	889	...	2,933	na	...	لم يسبق له الزواج
Married	...	9,265	771	...	3,356	na	...	متزوج
Divorced	...	1,580	-	...	414	na	...	مطلق
Widowed	...	484	-	...	-	na	...	أرمل

## مصادر البيانات Sources

	<p>Federal Competitiveness and Statistics Authority State of United Arab Emirates</p>  <p>http://www.fcsa.gov.ae</p>	<p>الهيئة الاتحادية للتنافسية والإحصاء دولة الإمارات العربية المتحدة</p>	
Bahrain in Figures 2014	<p>Information &amp; eGovernment Authority Kingdom of Bahrain</p>  <p>http://www.cio.gov.bh</p>	<p>هيئة المعلومات والحكومة الإلكترونية مملكة البحرين</p>	البحرين في أرقام 2014م
Labour Force Survey Bulletin/ Round 2, 2011-2014	<p>General Authority for Statistics Kingdom of Saudi Arabia</p>  <p>http://www.stats.gov.sa</p>	<p>الهيئة العامة للإحصاء المملكة العربية السعودية</p>	نشرة مسح القوى العاملة/الجولة الثانية 2011-2014م
Administrative Register	<p>National Center for Statistics and Information. Sultanate of Oman</p>  <p>http://www.ncsi.gov.om</p>	<p>المركز الوطني للإحصاء والمعلومات سلطنة عمان</p>	السجلات الإدارية
Labour Force Statistics Bulletin, 2011-2014	<p>Ministry of Development Planning and Statistics State of Qatar</p>  <p>http://www.qsa.gov.qa</p>	<p>وزارة التخطيط التنموي والإحصاء دولة قطر</p>	نشرة إحصاءات القوى العاملة 2011-2014م
Labour Force Survey 2014 Population, Housing, and Establishment Census 2011	<p>Central Statistical Bureau State of Kuwait</p>  <p>http://www.csb.gov.kw</p>	<p>الإدارة المركزية للإحصاء دولة الكويت</p>	مسح القوى العاملة 2014م التعداد العام للسكان والمساكن والمنشآت 2011م