



المركز الإحصائي
لدول مجلس التعاون لدول الخليج العربية
GCC-STAT



تقرير سنوي

التبادل التجاري بين دول مجلس التعاون لدول الخليج العربية وجمهورية الهند

بيانات التسعة أشهر الأولى من عام 2015م

أرقام وحقائق

إجمالي قيمة صادرات الهند السلعية إلى الأسواق العالمية خلال عام 2015م، وهي بذلك تحتل المركز 19 من حيث ترتيب المصدرين على مستوى العالم، في العام نفسه.

264.4

مليار دولار

من أهم الأسواق التصديرية والاستيرادية الرئيسية على التوالي لجمهورية الهند خلال عام 2015م.

أمريكا والصين

إجمالي حجم التجارة الخارجية غير النفطية لدول المجلس مع الهند خلال التسعة أشهر الأولى من عام 2015م، وهذه نفس القيمة تقريبا خلال نفس الفترة من عام 2014م.

34.6

مليار دولار

حجم العجز في الميزان التجاري غير النفطية لدول المجلس مع الهند خلال التسعة أشهر الأولى من عام 2015م، وارتفع العجز بمقدار 1.7 مليار دولار وبنسبة قدرها 23.5% مقارنة مع نفس الفترة من عام 2014م.

9

مليار دولار

إجمالي قيمة صادرات دول المجلس السلعية غير النفطية إلى الهند خلال التسعة أشهر الأولى من عام 2015م مقابل 13.7 مليار دولار من نفس الفترة من عام 2014م، بنسبة إنخفاض قدرها 6.2%.

12.8

مليار دولار

إجمالي واردات دول المجلس السلعية من الهند خلال التسعة أشهر الأولى من عام مقابل 20.9 مليار دولار من نفس الفترة من عام 2014م، بنسبة ارتفاع قدرها 4.2%، ومثلت هذه الواردات السلعية من إجمالي واردات مجلس التعاون من العالم بنسبة 7.0%، في نفس الفترة من عام 2015م.

21.8

مليار دولار

الوزن النسبي لصادرات دول مجلس التعاون إلى الهند من إجمالي الصادرات غير النفطية لدول المجلس الخارجية إلى كافة الشركاء التجاريين في العالم خلال التسعة أشهر الأولى عام 2015م.

%11.7

جاءت بالمرتبة الأولى كأهم شريك تجاري من دول مجلس التعاون بالنسبة لحجم التبادل التجاري غير النفطية مع الهند خلال التسعة أشهر الأولى لعام 2015م، بقيمة 21.7 مليار دولار وبنسبة 62.8% من إجمالي حجم التبادل التجاري غير النفطية لدول المجلس مع الهند، في الفترة نفسها.

دولة الإمارات
العربية المتحدة

السوق البحريني

من أقل أسواق دول مجلس التعاون الخليجي المستوردة والمصدرة من وإلى الهند خلال التسعة أشهر الأولى من عام 2015م، حيث سجلت وارداتها من الهند ما نسبته 1.8% من إجمالي الواردات السلعية لدول المجلس، بينما بلغت صادراتها غير النفطية إلى الهند 0.8% من إجمالي الصادرات غير النفطية لدول المجلس، في نفس الفترة من العام.

مجموعة اللؤلؤ والأحجار الكريمة والحلي

جاءت في المرتبة الأولى لصادرات وواردات دول مجلس التعاون إلى ومن الهند، حيث بلغت مساهمتها النسبية نحو 52.2% من إجمالي سلع دول المجلس المصدرة للهند خلال أشهر التسعة الأولى من عام 2015م. بينما مثلت هذه المجموعة السلعية 38.2% ما نسبته من إجمالي سلع دول المجلس المستوردة من الهند، في نفس الفترة من عام 2015م.

دولة قطر

على رأس قائمة دول مجلس التعاون الخليجي في الفائض في الميزان التجاري غير النفطي مع الهند، حيث بلغت قيمة الفائض غير النفطي 111.5 مليون دولار خلال التسعة أشهر الأولى من عام 2015م.

يهدف التقرير إلى معرفة اتجاهات ومؤشرات التبادل التجاري بين دول مجلس التعاون وجمهورية الهند، ومعرفة أهم السلع المصدرة والمستوردة، كما تساعد المؤشرات في وضع السياسات الاقتصادية والتجارية الملائمة، والوقوف على مستوى العلاقات التجارية، واتخاذ سياسات مناسبة لتطوير التبادل التجاري مع الهند.



القسم الأول: نظرة عامة على جمهورية الهند

1- معلومات عامة⁽¹⁾

3- ترتيب الهند في المؤشرات الدولية⁽²⁾

مؤشر التنافسية العالمية (2015-2016م)	55 من بين 144 دولة
مؤشر سهولة ممارسة الأعمال (2016م)	130 من بين 189 دولة
مؤشر الحرية الاقتصادية (2016م)	123 من بين 178 دولة
مؤشر الابتكار العالمي (2015م)	81 من بين 141 دولة

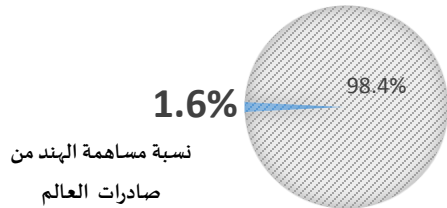
2. مؤشرات التنمية العالمية

4- مؤشرات التجارة العالمية 2015⁽³⁾

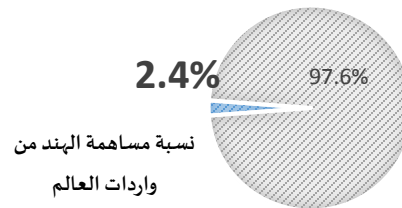
2014⁽¹⁾

الناتج المحلي الإجمالي بأسعار السوق (تريليون دولار)	2.049	إجمالي الصادرات السلعية (مليار دولار)	264,4
معدل نمو الناتج المحلي الإجمالي (%)	7.3%	إجمالي الواردات السلعية (مليار دولار)	390,7
التضخم (%) 2015	5.9%	الميزان التجاري (مليار دولار)	-126.4
نصيب الفرد من إجمالي الدخل القومي بالأسعار الجارية (دولار أمريكي)	1,570	الترتيب العالمي في مؤشر الصادرات السلعية	19 عالميا
مستوى الدخل	دول ذات الدخل المتوسط المنخفض	الترتيب العالمي في مؤشر الواردات السلعية	13 عالميا

شكل 2: مساهمة الهند من إجمالي صادرات العالم السلعية 2015م⁽³⁾

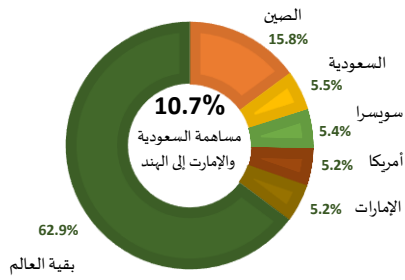


شكل 1: مساهمة الهند من إجمالي واردات العالم السلعية 2015م⁽³⁾



المصدر: 1- البنك الدولي
2- تقرير التنافسية العالمية 2015-2016م
2- تقرير سهولة ممارسة الأعمال 2016م
2- تقرير الحرية الاقتصادية 2016م
2- تقرير الابتكار العالمي 2015م
3- قاعدة بيانات تجارة السلع الأساسية للأمم المتحدة
COMTRADE

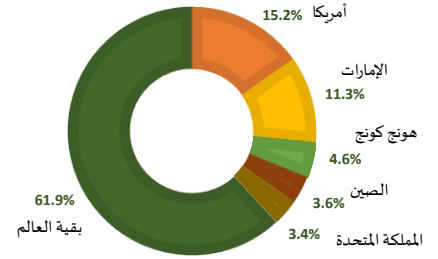
شكل 4: أهم الدول المستوردة من الهند 2015م⁽¹⁾



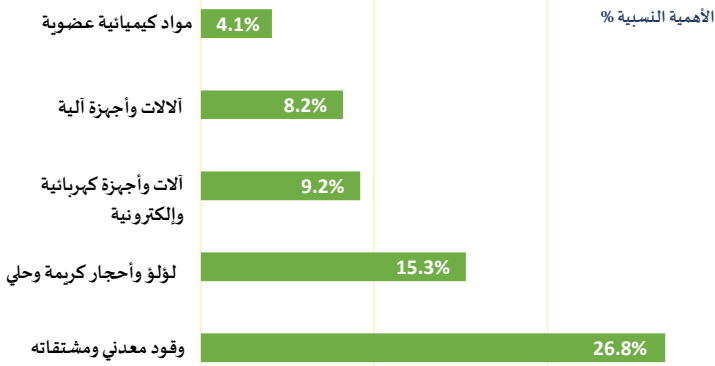
الإمارات
تحتل المركز الثاني على قائمة أكبر الدول
المصدرة للهند 2015م.

السعودية والإمارات
تحتل المركزين الثاني والخامس على
التوالي في قائمة أكبر الدول المستوردة
من الهند 2015م.

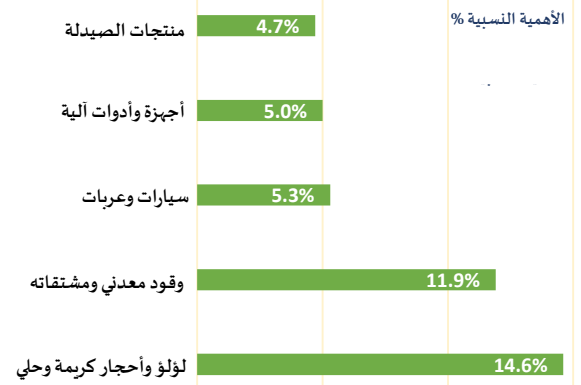
شكل 3: أهم الدول المصدرة إلى الهند 2015م⁽¹⁾



شكل 6: أهم واردات الهند السلعية من العالم 2015م⁽¹⁾



شكل 5: أهم صادرات الهند السلعية إلى العالم 2015م⁽¹⁾



الواردات الهندية الخدمية من العالم 2015 م⁽²⁾

123.1

مليار دولار أمريكي حجم الواردات الهندية الخدمية من الأسواق العالمية خلال عام 2015م.

الصادرات الهندية الخدمية إلى العالم 2015م⁽²⁾

155.8

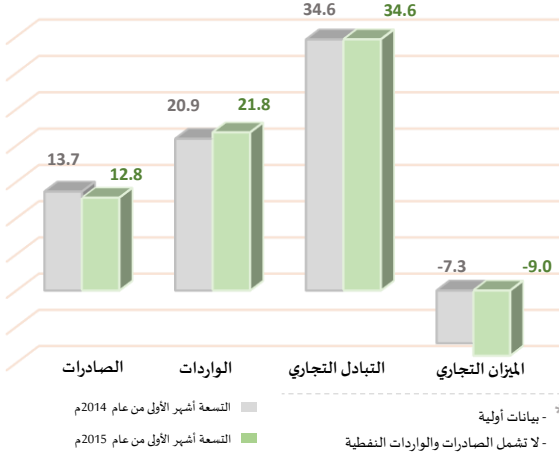
مليار دولار أمريكي حجم الصادرات الهندية الخدمية إلى الأسواق العالمية خلال عام 2015م.

المصدر: 1- قاعدة بيانات تجارة السلع الأساسية للأمم المتحدة، COMTRADE
2- قاعدة بيانات تجارة الخدمات للأمم المتحدة، COMTRADE

القسم الثاني : ملامح التبادل التجاري بين دول مجلس التعاون والهند

شكل7: تطور التبادل التجاري والميزان التجاري بين دول مجلس التعاون والهند خلال التسعة أشهر الأولى من عامي 2014 و 2015م *

مليار دولار

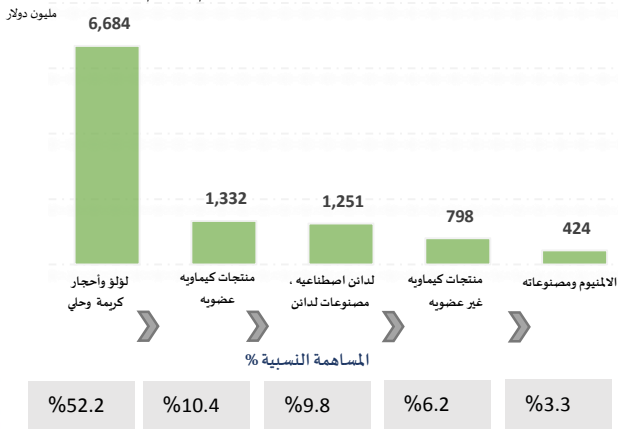


شكل8: إجمالي الصادرات غير النفطية والواردات لدول مجلس التعاون مع الهند والعالم خلال التسعة أشهر الأولى من عامي 2014 و 2015م *

البيان	واردات دول مجلس التعاون (مليار دولار)		صادرات دول مجلس التعاون الخارجية (مليار دولار)		الفترة
	الهند (%)	العالم (%)	الهند (%)	العالم (%)	
التسعة أشهر الأولى من عام 2014م	20.9	313.5	13.7	117.5	
التسعة أشهر الأولى من عام 2015م	21.8	310.3	12.8	109.3	

* - لا تشمل الصادرات والواردات النفطية

شكل 9: أهم المجموعات السلعية غير النفطية المصدرة إلى الهند من دول مجلس التعاون خلال التسعة أشهر الأولى من عام 2015م



استقر حجم التبادل التجاري بين دول مجلس التعاون والهند خلال التسعة أشهر الأولى من عام 2015م في حدود 34.62 مليار دولار مقارنة بنفس الفترة من عام 2014م.

شهد إجمالي صادرات دول المجلس غير النفطية إلى الهند انخفاضاً بنسبة 6.2% حيث بلغ 12.8 مليار دولار خلال التسعة الأشهر الأولى من عام 2015م مقارنة بـ 13.7 مليار دولار في نفس الفترة من عام 2014م، بينما ارتفعت الواردات من 21.8 مليار دولار خلال التسعة أشهر الأولى من عام 2015م إلى 20.9 مليار مقارنة بنفس الفترة من عام 2014م بزيادة قدرها 4.2%.

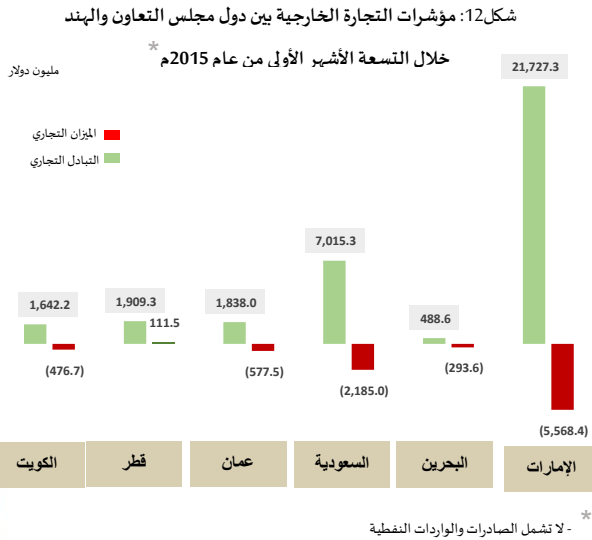
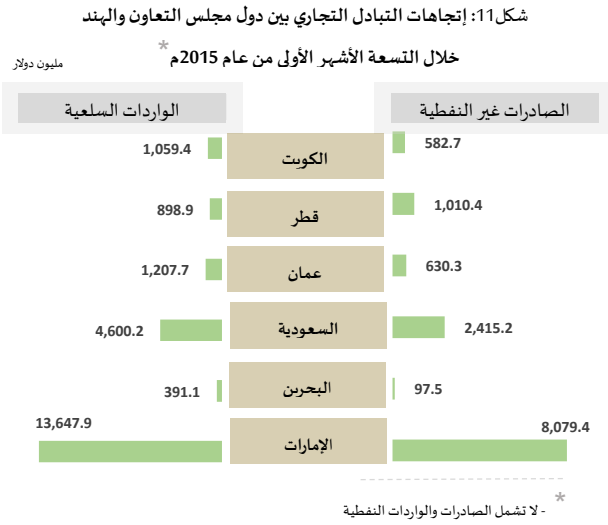
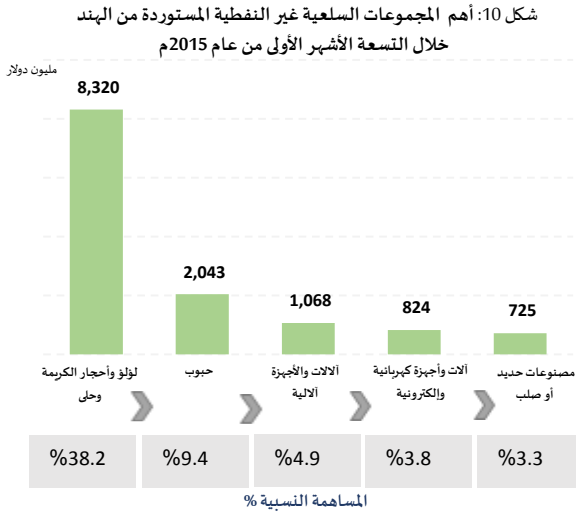
صدرت دول مجلس التعاون الخليجي إلى الهند ما نسبته 11.7% من إجمالي الصادرات الخارجية غير النفطية الخليجية للأسواق العالمية خلال التسعة أشهر الأولى من عام 2015م.

بلغت قيمة الواردات الخليجية من الهند خلال التسعة أشهر الأولى من عام 2015م ما قيمته 21.8 مليار دولار، بما يمثل 7.0% من إجمالي الواردات الخليجية من الأسواق العالمية، بنسبة بزيادة قدرها 4.2% مقارنة مع نفس الفترة من عام 2014م.

سجل الميزان التجاري السلعي غير النفطية بين دول مجلس التعاون والهند عجزاً مقداره 9.0 مليار دولار حتى نهاية سبتمبر عام 2015م مقارنة بعجز الميزان التجاري في نفس الفترة من عام 2014م الذي بلغ 7.3 مليار دولار، وبنسبة ارتفاع 23.5% عن نفس الفترة من العام السابق.

تنوعت المجموعات السلعية غير النفطية التي تصدرها دول مجلس التعاون إلى الهند خلال التسعة أشهر الأولى من عام 2015م، ومن أهم هذه السلع غير النفطية: لؤلؤ وأحجار كريمة وحلي، ومنتجات كيميائية عضوية، ولدائن صناعية ومصنوعات لدائن، ومنتجات كيميائية غير عضوية، والالمنيوم ومصنوعاته.

وجاءت مجموعة اللؤلؤ والأحجار الكريمة والحلي في المرتبة الأولى للصادرات السلعية غير النفطية خلال التسعة الأشهر الأولى من عام 2015م، حيث بلغت قيمتها 6.7 مليار دولار، ومثلت هذه المجموعة السلعية لدول المجلس بالنسبة إلى إجمالي السلع غير النفطية المصدرة للهند 52.2%، في نفس الفترة من العام.



تنوعت المجموعات السلعية غير النفطية التي تستوردها دول مجلس التعاون من الهند خلال التسعة أشهر الأولى من عام 2015م، ومن أهم هذه المجموعات السلعية غير النفطية: اللؤلؤ والأحجار الكريمة والحلي، والحبوب، والأجهزة وأدوات آلية، وآلات وأجهزة كهربائية وإلكترونية، ومصنوعات حديد أو صلب. ومثلت أعلى خمس مجموعات سلعية مصدرة للهند ما نسبته 81.8% من إجمالي الصادرات السلعية غير النفطية خلال التسعة أشهر الأولى من عام 2015م.

وجاءت مجموعة اللؤلؤ والأحجار الكريمة والحلي في المرتبة الأولى للواردات السلعية غير النفطية خلال التسعة أشهر الأولى من عام 2015م، حيث بلغت قيمتها 8,320 مليون دولار، ومثلت هذه المجموعة السلعية ما نسبته 38.2%، في نفس الفترة من عام 2015م. ومثلت أعلى خمس مجموعات سلعية مستوردة من الهند ما نسبته 59.5% من إجمالي الواردات السلعية غير النفطية خلال التسعة أشهر الأولى من عام 2015م.

السوق البحري من أقل أسواق دول مجلس التعاون الخليجي المستوردة والمصدرة من وإلى الهند خلال التسعة أشهر الأولى من عام 2015م، حيث تمثل واردات مملكة البحرين من الهند 1.8% من إجمالي الواردات السلعية لدول المجلس من الهند، بينما بلغت صادراتها إلى الهند نحو 0.8% من إجمالي الصادرات السلعية لدول المجلس غير النفطية إلى الهند، في العام نفسه.

جاءت دولة الإمارات العربية المتحدة بالمرتبة الأولى كأهم شريك تجاري من دول مجلس التعاون بالنسبة لمؤشر التبادل التجاري غير النفطي مع الهند خلال التسعة أشهر الأولى من عام 2015م، بقيمة 21.7 مليار دولار ونسبة 62.8% من إجمالي حجم التبادل التجاري غير النفطي بين دول المجلس والهند.

دولة قطر الوحيدة التي سجلت فائضا تجاريا (غير النفطي) مع الهند من بين دول مجلس التعاون خلال التسعة الأشهر الأولى من عام 2015م، حيث شهد الفائض غير النفطي نحو 111.5 مليون دولار، في نفس الفترة من عام 2015م.