



المركز الإحصائي
لدول مجلس التعاون لدول الخليج العربية
GCC-STAT



تقرير سنوي

التبادل التجاري بين دول مجلس التعاون لدول الخليج العربية والولايات المتحدة الأمريكية

بيانات التسعة أشهر الأولى من عام 2015م

أرقام وحقائق

إجمالي قيمة الصادرات الأمريكية السلعية إلى الأسواق العالمية خلال عام 2015م، وهي بذلك تحتل المركز الثاني من حيث ترتيب المصدرين على مستوى العالم، في العام نفسه.

1.5

تريليون دولار

من أهم الأسواق التصديرية والاستيرادية الرئيسية على التوالي للولايات المتحدة الأمريكية خلال عام 2015م.

كندا
والصين

إجمالي حجم التبادل التجاري غير النفطي لدول المجلس مع أمريكا خلال التسعة أشهر الأولى من عام 2015م، مقارنة بـ 40.6 مليار دولار عن نفس الفترة من عام 2014م وبنسبة ارتفاع بلغت 2.8%.

41.7

مليار دولار

حجم العجز في الميزان التجاري السلعي غير النفطي لدول المجلس مع أمريكا خلال التسعة أشهر الأولى من عام 2015م، بإنخفاض مقداره 383 مليون دولار أي بنسبة 1.2% مقارنة مع نفس الفترة من عام 2014م.

32.1

مليار دولار

إجمالي قيمة الصادرات السلعية غير النفطية لدول المجلس إلى أمريكا خلال التسعة أشهر الأولى من عام 2015م مقابل 4.0 مليار دولار من نفس الفترة من عام 2014م، بنسبة ارتفاع قدرها 18.7%.

4.8

مليار دولار

إجمالي الواردات السلعية لدول المجلس من أمريكا خلال التسعة أشهر الأولى من عام 2015م مقابل 36.5 مليار دولار خلال نفس الفترة من عام 2014م، بنسبة ارتفاع قدرها 1%، ومثلت هذه الواردات السلعية بالنسبة إلى إجمالي واردات مجلس التعاون من العالم بنسبة 11.9%، في نفس الفترة من عام 2015م.

36.9

مليار دولار

جاءت بالمرتبة الأولى كأهم شريك تجاري من دول مجلس التعاون بالنسبة لحجم التبادل التجاري غير النفطي مع أمريكا خلال التسعة أشهر الأولى لعام 2015م، بقيمة 17.4 مليار دولار وبنسبة 41.8% من إجمالي حجم التبادل التجاري غير النفطي لدول المجلس مع أمريكا، في الفترة نفسها.

السعودية

من أكبر أسواق دول مجلس التعاون الخليجي المصدرة إلى أمريكا خلال التسعة أشهر الأولى من عام 2015م، حيث بلغت صادراتها 1.9 مليار دولار وبنسبة 40.0% من إجمالي صادرات دول المجلس السلعية غير النفطية مع أمريكا، في نفس الفترة من عام 2015م.

السوق

الإماراتي

%69

مساهمة أعلى خمس مجموعات سلعية مستوردة من أمريكا إلى دول مجلس التعاون الخليجي من إجمالي الواردات السلعية لدول المجلس من الأسواق الأمريكية خلال التسعة أشهر الأولى من عام 2015م.

**مجموعة
الالمنيوم
ومصنوعاته**

جاءت في المرتبة الأولى للمصادرات السلعية غير النفطية لدول مجلس التعاون الخليجي إلى أمريكا خلال التسعة أشهر الأولى من عام 2015م، حيث بلغت مساهمتها النسبية نحو 20.9% من إجمالي سلع دول المجلس غير النفطية في نفس الفترة.

تهدف النشرة إلى معرفة اتجاهات ومؤشرات التبادل التجاري بين دول مجلس التعاون والولايات المتحدة الأمريكية، ومعرفة أهم السلع المصدرة والمستوردة، كما تساعد المؤشرات في وضع السياسات الاقتصادية والتجارية الملائمة، والوقوف على مستوى العلاقات التجارية، واتخاذ سياسات مناسبة لتطوير التبادل التجاري مع الولايات المتحدة الأمريكية .



القسم الأول: نظرة عامة على الولايات المتحدة الأمريكية

1- معلومات عامة⁽¹⁾

3- ترتيب أمريكا في المؤشرات الدولية⁽²⁾

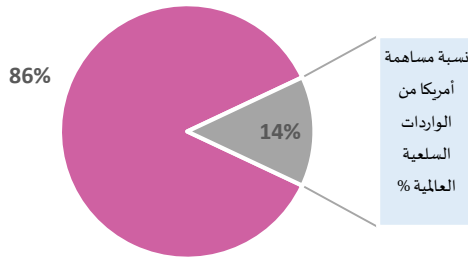
مؤشر التنافسية العالمية (2015-2016م)	3 من بين 144 دولة
مؤشر سهولة ممارسة الأعمال (2016م)	7 من بين 189 دولة
مؤشر الحرية الاقتصادية (2016م)	11 من بين 178 دولة
مؤشر الابتكار العالمي (2015م)	5 من بين 141 دولة

2. مؤشرات التنمية العالمية

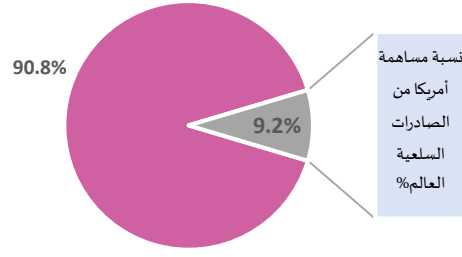
4- مؤشرات التجارة العالمية 2015⁽³⁾

الناتج المحلي الإجمالي بأسعار السوق (تريليون دولار)	17.42	إجمالي الصادرات السلعية (تريليون دولار)	1.5
معدل نمو الناتج المحلي الإجمالي (%)	2.4%	إجمالي الواردات السلعية (تريليون دولار)	2.3
التضخم (%) 2015	0.1%	الميزان التجاري (مليار دولار)	-803
نصيب الفرد من إجمالي الدخل القومي بالأسعار الجارية (دولار أمريكي)	55,230	الترتيب العالمي في مؤشر الصادرات السلعية	2 عالميا
مستوى الدخل	دول ذات الدخل المرتفع	الترتيب العالمي في مؤشر الواردات السلعية	1 عالميا

شكل 2: مساهمة أمريكا من إجمالي واردات العالم السلعية 2015م⁽³⁾

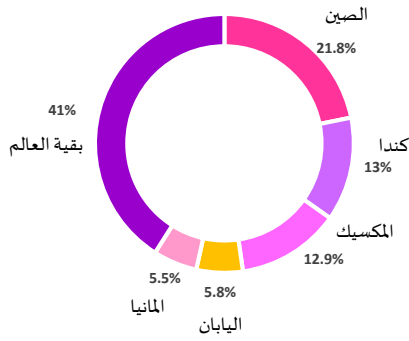


شكل 1: مساهمة أمريكا من إجمالي صادرات العالم السلعية 2015م⁽³⁾

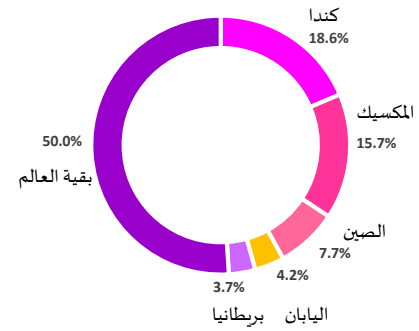


المصدر: 1- البنك الدولي
2- تقرير التنافسية العالمي 2016-2015م
2- تقرير سهولة ممارسة الأعمال 2016م
2- تقرير الحرية الاقتصادية 2016م
2- تقرير الابتكار العالمي 2015م
3- قاعدة بيانات تجارة السلع الأساسية للأمم المتحدة
COMTRADE

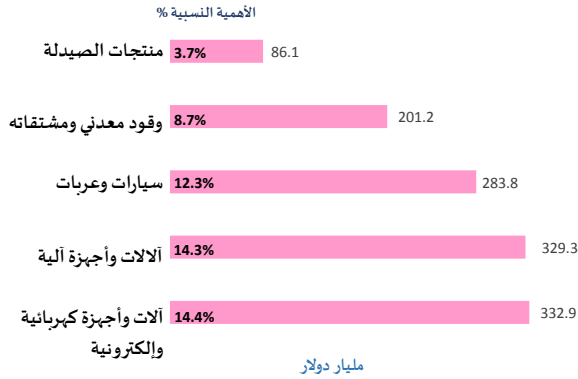
شكل 4: أهم الدول المستوردة من أمريكا 2015م⁽¹⁾



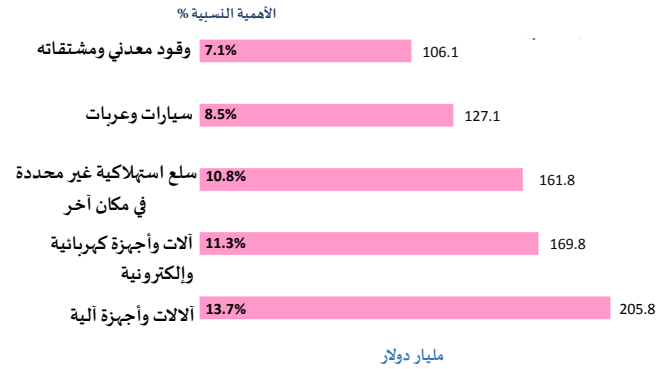
شكل 3: أهم الدول المصدرة إلى أمريكا 2015م⁽¹⁾



شكل 6: أهم واردات أمريكا السلعية من العالم 2015م⁽¹⁾



شكل 5: أهم صادرات أمريكا السلعية إلى العالم 2015م⁽¹⁾



الواردات الأمريكية الخدمية من العالم 2015 م⁽²⁾

475.9

مليار دولار حجم الواردات الأمريكية الخدمية من الأسواق العالمية خلال عام 2015م.

الصادرات الأمريكية الخدمية إلى العالم 2015م⁽²⁾

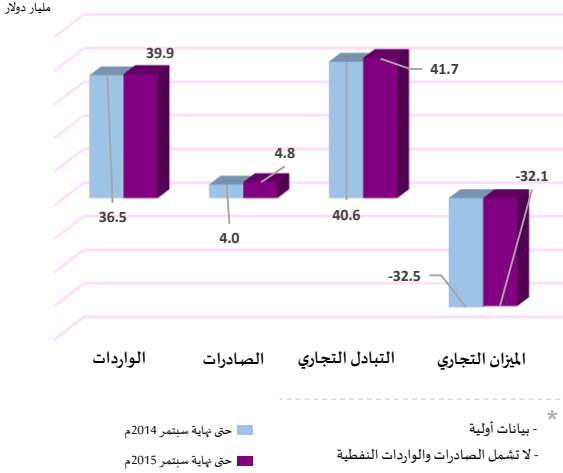
709.4

مليار دولار حجم الصادرات الأمريكية الخدمية إلى الأسواق العالمية خلال عام 2015م.

المصدر: 1- قاعدة بيانات تجارة السلع الأساسية للأمم المتحدة، COMTRADE
2- قاعدة بيانات تجارة الخدمات للأمم المتحدة، COMTRADE

القسم الثاني : ملامح التبادل التجاري بين دول مجلس التعاون وأمريكا

شكل 7: تطور التبادل التجاري والميزان التجاري بين دول مجلس التعاون وأمريكا خلال التسعة الأشهر الأولى من عامي 2014 و 2015م*

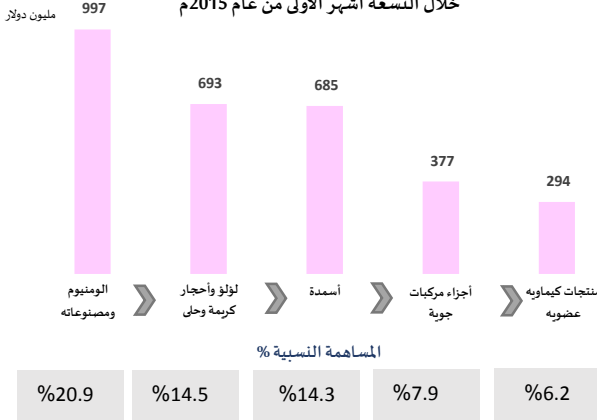


شكل 8: إجمالي الصادرات غير النفطية والواردات لدول مجلس التعاون وأمريكا والعالم خلال التسعة أشهر الأولى من عامي 2014 و 2015م*

الفترة	البيانات		صادرات دول مجلس التعاون الخارجية (مليار دولار)		واردات دول مجلس التعاون (مليار دولار)		المساهمة النسبية (%)	الصادرات	الواردات
	العالم	أمريكا	العالم	أمريكا	العالم	أمريكا			
التسعة أشهر الأولى من عام 2014م	117.5	4.0	313.5	36.5	3.4%	11.7%			
التسعة أشهر الأولى من عام 2015م	109.3	4.8	310.3	36.9	4.4%	11.9%			

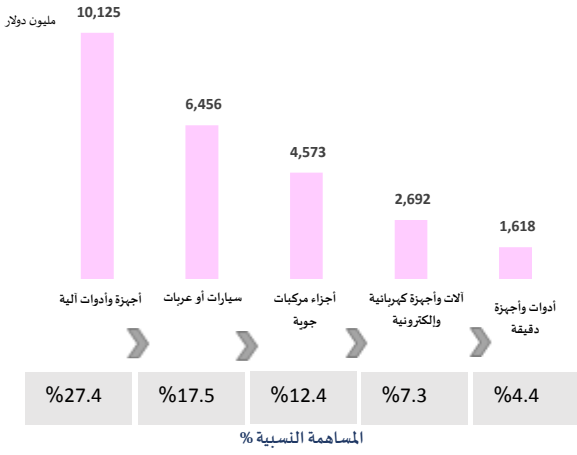
* - لا تشمل الصادرات والواردات النفطية

شكل 9: أهم المجموعات السلعية غير النفطية المصدرة إلى أمريكا من دول مجلس التعاون خلال التسعة أشهر الأولى من عام 2015م

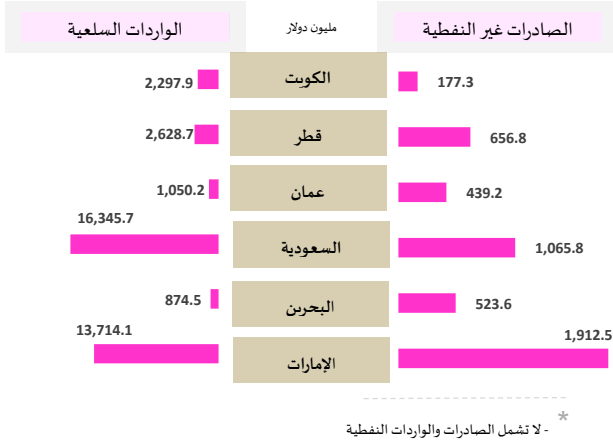


- بلغت قيمة حجم التبادل التجاري غير النفطي بين دول مجلس التعاون وأمريكا خلال التسعة أشهر الأولى من عام 2015م بنحو 41.7 مليار دولار مقارنة بـ 40.6 مليار دولار بنفس الفترة من عام 2014م، وبزيادة بنحو 2.8%.
- شهد إجمالي صادرات دول المجلس غير النفطية إلى أمريكا ارتفاعاً بنسبة 18.7% حيث بلغ 4.8 مليار دولار خلال التسعة أشهر الأولى من عام 2015م مقارنة بـ 4 مليار دولار في نفس الفترة من عام 2014م، كما ارتفعت الواردات من 36.9 مليار دولار خلال التسعة أشهر الأولى من عام 2015م إلى 36.5 مليار دولار مقارنة بنفس الفترة من عام 2014م بزيادة قدرها 1%.
- صدرت دول مجلس التعاون الخليجي إلى أمريكا ما نسبته حوالي 4.4% من إجمالي صادرات دول المجلس الخارجية غير النفطية للأسواق العالمية خلال التسعة أشهر الأولى من عام 2015م.
- بلغت قيمة الواردات لدول المجلس من أمريكا خلال التسعة أشهر الأولى من عام 2015م ما قيمته 36.9 مليار دولار، مما يمثل 11.9% من إجمالي واردات دول مجلس التعاون الخليجي من الأسواق العالمية.
- سجل الميزان التجاري السلعي غير النفطي بين دول مجلس التعاون وأمريكا عجزاً مقداره 32.1 مليار دولار خلال التسعة أشهر الأولى من عام 2015م مقارنة بعجز الميزان التجاري غير النفطي في نفس الفترة من عام 2014م والذي بلغ 32.5 مليار دولار، وبانخفاض في نسبة العجز بلغت 1.2% عن نفس الفترة من العام السابق.
- تنوعت المجموعات السلعية غير النفطية التي تصدرها دول مجلس التعاون إلى أمريكا خلال التسعة الأشهر الأولى من عام 2015م، ومن أهم هذه المجموعات السلعية غير النفطية: الألمنيوم ومصنوعاته، واللؤلؤ والأحجار الكريمة والحلي، والأسمدة، وأجزاء مركبات جوية، والمنتجات كيميائية عضوية، ومثلت أعلى خمس مجموعات سلعية غير النفطية المصدرة إلى أمريكا من دول مجلس التعاون حوالي 63.8% من إجمالي قيمة الصادرات السلعية الخارجية غير النفطية لدول المجلس.
- وجاءت مجموعة الألمنيوم ومصنوعاته في المرتبة الأولى للصادرات السلعية غير النفطية خلال التسعة أشهر الأولى من عام 2015م، حيث بلغت قيمتها 997 مليون دولار، ومثلت هذه المجموعة السلعية لدول المجلس من إجمالي الصادرات السلعية الخارجية لدول المجلس غير النفطية المصدرة لأمريكا ما نسبته 20.9% في نفس الفترة من العام.

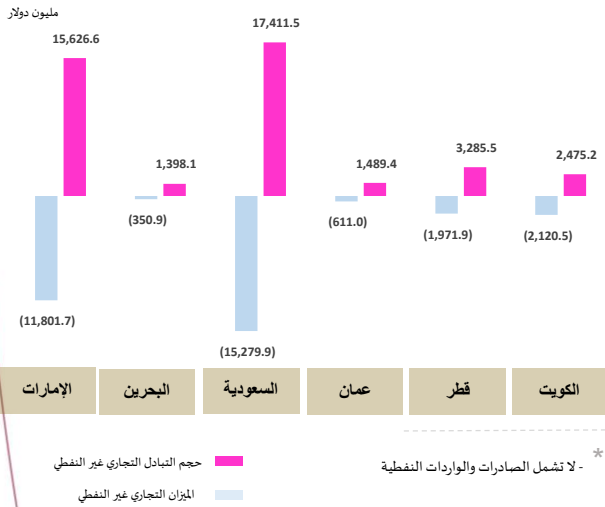
شكل 10: أهم واردات دول المجلس السلعية غير النفطية من أمريكا خلال التسعة أشهر الأولى من عام 2015م



شكل 11: اتجاهات التبادل التجاري بين دول مجلس التعاون وأمريكا خلال التسعة أشهر الأولى من عام 2015م*



شكل 12: مؤشرات التجارة الخارجية بين دول مجلس التعاون وأمريكا خلال التسعة أشهر الأولى من عام 2015م*



- تنوعت المجموعات السلعية التي تستوردها دول مجلس التعاون من أمريكا خلال التسعة أشهر الأولى من عام 2015م، ومن أهم هذه المجموعات السلعية: أجهزة وأدوات آلية، والسيارات والعربات، وأجزاء مركبات جوية، وأدوات وأجهزة دقيقة. ومثلت أعلى خمس سلع مستوردة من أمريكا حوالي 69% من إجمالي واردات دول المجلس من الأسواق الأمريكية خلال التسعة أشهر الأولى من عام 2015م.
- وجاءت مجموعة الأجهزة والأدوات آلية في المرتبة الأولى للواردات السلعية من أمريكا خلال التسعة أشهر الأولى من عام 2015م، حيث بلغت قيمتها 10.1 مليار دولار، ومثلت هذه المجموعة السلعية ما نسبته 27.4% من إجمالي واردات دول المجلس السلعية من أمريكا، في نفس الفترة من عام 2015م.
- السوق الإماراتي من أكبر أسواق دول مجلس التعاون الخليجي المصدرة إلى أمريكا خلال التسعة الأشهر الأولى من عام 2015م، حيث مثلت صادراتها 40.0% من إجمالي الصادرات السلعية الخارجية لدول المجلس غير النفطية إلى أمريكا، بينما سجل السوق السعودي أكبر أسواق دول المجلس المستوردة من أمريكا، حيث شكل نحو 44.3% من إجمالي واردات دول المجلس من أمريكا، في نفس الفترة من عام 2015م.
- جاءت المملكة العربية السعودية بالمرتبة الأولى كأهم شريك تجاري من دول مجلس التعاون الخليجي بالنسبة لمؤشر التبادل التجاري غير النفطية مع أمريكا خلال التسعة أشهر الأولى من عام 2015م، بقيمة 17.4 مليار دولار وبنسبة 41.8% من إجمالي حجم التبادل التجاري غير النفطية بين دول المجلس وأمريكا.
- جميع دول مجلس التعاون الخليجي سجلت عجزا تجاريا (غير النفطية) مع أمريكا خلال التسعة أشهر الأولى من عام 2015م، حيث شهدت المملكة العربية السعودية أعلى عجز بنحو 15.3 مليار دولار، وشكل هذا العجز بما نسبته 47.5% من إجمالي العجز التجاري غير النفطية لدول المجلس مع أمريكا.